




**UNIVERSIDAD AUTÓNOMA METROPOLITANA**  
**UNIDAD XOCHIMILCO**

# **EFICIENCIA TERMINAL**

## **NIVEL LICENCIATURA**



**Coordinación de Sistemas Escolares**  
**Sección de Estadística Escolar**

## ÍNDICE DE LOS CUADROS CONTENIDOS EN EL INFORME DE EFICIENCIA TERMINAL 2017

<b>INTRODUCCIÓN.....</b>	<b>1</b>
<b>DIVISIÓN DE CIENCIAS Y ARTES PARA EL DISEÑO .....</b>	<b>3</b>
Relación Ingreso-Egreso-Titulación. Clasificados por generación.....	4
Gráfica. Ingreso-Egreso-Titulación. Comportamiento.....	7
Gráfica. Ingresados, Egresados y Titulados .....	8
Gráfica. Egresados y Titulados .....	9
ARQUITECTURA .....	10
DISEÑO DE LA COMUNICACIÓN GRÁFICA.....	13
DISEÑO INDUSTRIAL .....	16
PLANEACIÓN TERRITORIAL.....	19
<b>DIVISIÓN DE CIENCIAS BIOLÓGICAS Y DE LA SALUD.....</b>	<b>22</b>
Relación Ingreso-Egreso-Titulación. Clasificados por generación.....	23
Gráfica. Ingreso-Egreso-Titulación. Comportamiento.....	26
Gráfica. Ingresados, Egresados y Titulados .....	27
Gráfica. Egresados y Titulados .....	28
AGRONOMÍA .....	29
BIOLOGÍA.....	32
ENFERMERÍA.....	35
ESTOMATOLOGÍA .....	38
MEDICINA.....	41
MEDICINA VETERINARIA Y ZOOTECNIA .....	44
NUTRICIÓN HUMANA.....	47
QUÍMICA FARMACÉUTICA BIOLÓGICA.....	50
<b>DIVISIÓN DE CIENCIAS SOCIALES Y HUMANIDADES .....</b>	<b>53</b>
Relación Ingreso-Egreso-Titulación. Clasificados por generación.....	54
Gráfica. Ingreso-Egreso-Titulación. Comportamiento.....	57
Gráfica. Ingresados, Egresados y Titulados .....	58
Gráfica. Egresados y Titulados .....	59
ADMINISTRACIÓN .....	60
COMUNICACIÓN SOCIAL.....	63
ECONOMÍA.....	66
PSICOLOGÍA .....	69
SOCIOLOGÍA .....	72
POLÍTICA Y GESTIÓN SOCIAL .....	75
<b>UNIDAD XOCHIMILCO.....</b>	<b>77</b>
Relación Ingreso-Egreso-Titulación. Clasificados por generación.....	78
Gráfica. Ingreso-Egreso-Titulación. Comportamiento.....	80
Gráfica. Ingreso-Egreso-Titulación, clasificada por división .....	81
<b>ANEXO .....</b>	<b>82</b>
Estadística de demanda e inscritos.....	83
Concentrado de Ingreso, Egreso y Titulación por División y Carrera .....	84
Concentrado de Egresados, clasificados por género .....	85
Concentrado de Titulados, clasificados por género .....	86
Concentrado de Ingreso, Egreso y Titulación por División y Carrera de los últimos 5 años.....	87
Distribución por número de trimestres en que se obtiene el total de créditos académicos.....	88
Total de Egresados por año .....	89
Total de Titulados por año.....	90

## I. INTRODUCCIÓN

## INTRODUCCIÓN

La Coordinación de Sistemas Escolares pone a disposición de las áreas Académicas y Administrativas el presente **Informe Histórico de Eficiencia Terminal a Nivel Licenciatura.**

Contiene información histórica de la UAM-Xochimilco, referente al **Ingreso, Egreso y Titulación** y la relación entre éstos, la cual se establece a partir de las generaciones que han tenido la posibilidad de cursar la totalidad de los créditos en el plazo establecido para cada plan de estudios, clasificada por división, licenciatura, generación y trimestre de ingreso, con lo que es posible conocer el comportamiento que durante este período ha tenido la población estudiantil que la conforma. Asimismo se anexan un cuadro por licenciatura, en donde se puede observar el trimestre exacto en donde los alumnos egresan.

El objetivo fundamental de este informe es el de observar la Eficiencia Terminal del alumnado, entendiendo por ésta el logro de la conclusión de un plan de estudios.

Cabe señalar, que el **ANEXO** incluye la estadística de demanda e inscritos, un cuadro general de eficiencia terminal, clasificado por división y licenciatura, cuyo propósito es proporcionar información concentrada del comportamiento histórico, un segundo y tercer cuadro clasificados por género, un cuarto cuadro que muestra cual ha sido el comportamiento de la eficiencia terminal en la Unidad en los últimos cinco años y por último en el que se muestra la distribución de trimestres en que se concluye la licenciatura, así como un histórico de egresado y titulados por año.

Con la finalidad de continuar aportando elementos que contribuyan a la realización de evaluaciones y en la toma de decisiones que guíen el trabajo universitario, esperamos las observaciones que se sirvan señalar al presente trabajo.

**Sección de Estadística Escolar.**

Marzo, 2018.

## II. DIVISIÓN DE CIENCIAS Y ARTES PARA EL DISEÑO

DIVISION CIENCIAS Y ARTES PARA EL DISENO

INGRESO			RELACIÓN: INGRESO-EGRESO-TITULACIÓN					
TRIMESTRE	GENERACIÓN	MATRÍCULA	INGRESO	EGRESO	% E/I	TITULADOS	% T/I	% T/E
74-O	1 <sup>a</sup>	74-0	0	7	0.00	6	0.00	85.71
75-P	2 <sup>a</sup>	75-0	0	6	0.00	6	0.00	100.00
75-O	2 <sup>a</sup>	75-1	143	86	60.14	84	58.74	97.67
76-I	3 <sup>a</sup>	75-2	0	7	0.00	5	0.00	71.43
76-O	3 <sup>a</sup>	76-1	185	109	58.92	103	55.68	94.50
77-P	4 <sup>a</sup>	76-3	158	79	50.00	73	46.20	92.41
77-O	5 <sup>a</sup>	77-3	249	118	47.39	114	45.78	96.61
78-P	6 <sup>a</sup>	78-2	104	57	54.81	52	50.00	91.23
78-O	7 <sup>a</sup>	78-3	193	109	56.48	102	52.85	93.58
79-P	8 <sup>a</sup>	79-2	123	63	51.22	53	43.09	84.13
79-O	9 <sup>a</sup>	79-3	218	110	50.46	107	49.08	97.27
80-P	10 <sup>a</sup>	80-2	135	65	48.15	60	44.44	92.31
80-O	11 <sup>a</sup>	80-3	216	112	51.85	107	49.54	95.54
81-P	12 <sup>a</sup>	81-2	206	103	50.00	95	46.12	92.23
81-O	13 <sup>a</sup>	81-3	229	125	54.59	116	50.66	92.80
82-P	14 <sup>a</sup>	82-2	227	103	45.37	93	40.97	90.29
82-O	15 <sup>a</sup>	82-3	260	92	35.38	78	30.00	84.78
83-P	16 <sup>a</sup>	83-2	309	116	37.54	99	32.04	85.34
83-O	17 <sup>a</sup>	83-3	146	59	40.41	57	39.04	96.61
84-P	18 <sup>a</sup>	84-2	266	143	53.76	114	42.86	79.72
84-O	19 <sup>a</sup>	84-3	176	81	46.02	70	39.77	86.42
85-P	20 <sup>a</sup>	85-2	318	142	44.65	118	37.11	83.10
85-O	21 <sup>a</sup>	85-3	277	130	46.93	117	42.24	90.00
86-P	22 <sup>a</sup>	86-2	326	143	43.87	122	37.42	85.31
86-O	23 <sup>a</sup>	86-3	273	133	48.72	112	41.03	84.21
87-P	24 <sup>a</sup>	87-2	281	125	44.48	112	39.86	89.60
87-O	25 <sup>a</sup>	87-3	234	99	42.31	89	38.03	89.90
88-P	26 <sup>a</sup>	88-2	224	120	53.57	105	46.88	87.50
88-O	27 <sup>a</sup>	88-3	269	108	40.15	100	37.17	92.59
89-P	28 <sup>a</sup>	89-2	291	129	44.33	115	39.52	89.15
89-O	29 <sup>a</sup>	89-3	356	143	40.17	126	35.39	88.11
90-P	30 <sup>a</sup>	90-2	338	168	49.70	150	44.38	89.29
90-O	31 <sup>a</sup>	90-3	314	148	47.13	129	41.08	87.16
91-P	32 <sup>a</sup>	91-2	350	196	56.00	176	50.29	89.80
91-O	33 <sup>a</sup>	91-3	343	165	48.10	149	43.44	90.30
92-P	34 <sup>a</sup>	92-2	412	221	53.64	192	46.60	86.88
92-O	35 <sup>a</sup>	92-3	379	211	55.67	181	47.76	85.78
93-P	36 <sup>a</sup>	93-2	397	213	53.65	181	45.59	84.98
93-O	37 <sup>a</sup>	93-3	268	145	54.10	128	47.76	88.28
94-P	38 <sup>a</sup>	94-2	312	184	58.97	151	48.40	82.07
94-O	39 <sup>a</sup>	94-3	186	103	55.38	84	45.16	81.55
95-P	40 <sup>a</sup>	95-2	256	156	60.94	133	51.95	85.26
95-O	41 <sup>a</sup>	95-3	312	179	57.37	159	50.96	88.83
96-P	42 <sup>a</sup>	96-2	287	169	58.89	145	50.52	85.80

**DIVISION CIENCIAS Y ARTES PARA EL DISEÑO**

INGRESO			RELACIÓN: INGRESO-EGRESO-TITULACIÓN					
TRIMESTRE	GENERACIÓN	MATRÍCULA	INGRESO	EGRESO	% E/I	TITULADOS	% T/I	% T/E
96-O	43 <sup>a</sup>	96-3	328	225	68.60	190	57.93	84.44
97-P	44 <sup>a</sup>	97-2	334	210	62.87	175	52.40	83.33
97-O	45 <sup>a</sup>	97-3	333	200	60.06	170	51.05	85.00
98-P	46 <sup>a</sup>	98-2	337	199	59.05	173	51.34	86.93
98-O	47 <sup>a</sup>	98-3	328	226	68.90	187	57.01	82.74
99-P	48 <sup>a</sup>	99-2	314	187	59.55	153	48.73	81.82
99-O	49 <sup>a</sup>	99-3	364	181	49.73	146	40.11	80.66
00-P	50 <sup>a</sup>	00-2	370	214	57.84	180	48.65	84.11
00-O	51 <sup>a</sup>	00-3	382	188	49.21	157	41.10	83.51
01-P	52 <sup>a</sup>	01-2	300	170	56.67	142	47.33	83.53
01-O	53 <sup>a</sup>	01-3	393	204	51.91	159	40.46	77.94
02-P	54 <sup>a</sup>	02-2	360	233	64.72	173	48.06	74.25
02-O	55 <sup>a</sup>	02-3	341	178	52.20	141	41.35	79.21
03-P	56 <sup>a</sup>	03-2	350	230	65.71	168	48.00	73.04
03-O	57 <sup>a</sup>	03-3	357	227	63.59	183	51.26	80.62
04-P	58 <sup>a</sup>	04-2	366	258	70.49	193	52.73	74.81
04-O	59 <sup>a</sup>	04-3	384	247	64.32	181	47.14	73.28
05-P	60 <sup>a</sup>	05-2	373	237	63.54	190	50.94	80.17
05-O	61 <sup>a</sup>	05-3	368	238	64.67	191	51.90	80.25
06-P	62 <sup>a</sup>	06-2	334	207	61.98	165	49.40	79.71
06-O	63 <sup>a</sup>	06-3	332	194	58.43	150	45.18	77.32
07-P	64 <sup>a</sup>	07-2	350	182	52.00	129	36.86	70.88
07-O	65 <sup>a</sup>	07-3	345	184	53.33	136	39.42	73.91
08-P	66 <sup>a</sup>	08-2	354	194	54.80	138	38.98	71.13
08-O	67 <sup>a</sup>	08-3	341	222	65.10	161	47.21	72.52
09-P	68 <sup>a</sup>	09-2	306	187	61.11	124	40.52	66.31
09-O	69 <sup>a</sup>	09-3	308	192	62.34	139	45.13	72.40
10-P	70 <sup>a</sup>	10-2	313	204	65.18	135	43.13	66.18
10-O	71 <sup>a</sup>	10-3	306	194	63.40	127	41.50	65.46
11-P	72 <sup>a</sup>	11-2	329	199	60.49	101	30.70	50.75
11-O	73 <sup>a</sup>	11-3	311	173	55.63	96	30.87	55.49
12-P	74 <sup>a</sup>	12-2	314	186	59.24	64	20.38	34.41
12-O	75 <sup>a</sup>	12-3	319	165	51.72	51	15.99	30.91
13-P	76 <sup>a</sup>	13-2	317	114	35.96	11	3.47	9.65
13-O	77 <sup>a</sup>	13-3	319	113	35.42	3	0.94	2.65
<b>TOTAL</b>			<b>22426</b>	<b>12242</b>	<b>54.59</b>	<b>9650</b>	<b>43.03</b>	<b>78.83</b>

**Nota:** En este cuadro se establece la relación ingreso-egreso-titulación de aquellas generaciones que han completado el número total de créditos del plan de estudios. Los datos llegan hasta la generación 13-O, porque es la última que ha alcanzado a concluir la licenciatura (12 trimestres).

Fuente: Archivos de la Coordinación de Sistemas Escolares UAM-X  
Sección de Estadística Escolar.

Marzo, 2018.

**CIENCIAS Y ARTES PARA EL DISEÑO**  
**TOTAL DE ALUMNOS EGRESADOS POR GENERACIÓN**  
**CLASIFICADOS POR TRIMESTRE DE EGRESO**

TRIMESTRE DE INICIO	TRIMESTRE DE EGRESO																						Total	
	06P	07I	07P	08I	08P	09I	09P	10I	10P	11I	11P	12I	12P	13I	13P	14I	14P	15I	15P	16I	16P	17I		17P
03P	1	53	62	26	33	13	12	11	7	6	0	0	1	1	0	0	2	1	1	0	0	0	0	
03O	1	1	111	34	34	18	8	7	4	3	2	1	0	1	1	0	1	0	0	0	0	0	0	
04P	0	0	1	80	71	31	25	18	11	6	8	2	1	0	1	0	0	2	0	0	0	0	0	
04O	0	1	0	2	129	35	30	17	7	8	3	4	2	1	2	2	3	1	0	0	0	0	1	
05P	0	0	0	1	1	76	59	24	29	16	8	6	7	2	1	1	0	2	1	0	0	0	0	
05O	0	0	0	0	0	0	108	43	34	17	14	3	4	4	1	2	2	2	1	0	1	1	0	
06P	0	0	0	0	0	1	0	65	51	32	16	13	7	5	6	4	2	0	1	2	0	1	1	
06O	0	0	0	0	0	0	1	0	90	36	33	9	8	8	4	1	0	0	2	0	0	2	0	
07P	0	0	0	0	0	0	0	0	0	49	43	37	19	13	2	6	6	3	1	2	1	0	0	
07O	0	0	0	0	0	0	0	0	0	0	62	38	28	18	12	7	5	4	3	5	2	0	0	
08P	0	0	0	0	0	0	0	0	0	0	1	48	49	35	23	4	14	9	2	4	3	2	0	
08O	0	0	0	0	0	0	0	0	0	0	0	0	75	70	30	16	12	5	2	5	3	4	0	
09P	0	0	0	0	0	0	0	0	0	0	0	0	0	63	46	28	17	14	7	5	4	3	0	
09O	0	0	0	0	0	0	0	0	0	0	0	1	0	1	82	43	25	19	6	4	4	4	3	
10P	0	0	0	0	0	0	0	0	0	0	0	0	0	0	0	95	51	25	10	9	9	3	2	
10O	0	0	0	0	0	0	0	0	0	0	0	0	0	0	2	0	103	50	16	11	4	5	3	
11P	0	0	0	0	0	0	0	0	0	0	0	0	0	0	0	0	0	83	50	28	21	12	5	
11O	0	0	0	0	0	0	0	0	0	0	0	0	0	0	0	0	1	0	81	46	28	11	6	
12P	0	0	0	0	0	0	0	0	0	0	0	0	0	0	0	0	0	1	3	75	66	35	6	
12O	0	0	0	0	0	0	0	0	0	0	0	0	0	0	0	0	0	0	0	0	104	44	17	
13P	0	0	0	0	0	0	0	0	0	0	0	0	0	0	0	0	0	0	0	0	1	63	50	
13O	0	0	0	0	0	0	0	0	0	0	0	0	0	0	0	0	0	0	0	0	0	0	113	
<b>Total</b>	<b>2</b>	<b>55</b>	<b>174</b>	<b>143</b>	<b>268</b>	<b>174</b>	<b>243</b>	<b>185</b>	<b>233</b>	<b>173</b>	<b>190</b>	<b>162</b>	<b>201</b>	<b>222</b>	<b>213</b>	<b>209</b>	<b>244</b>	<b>221</b>	<b>187</b>	<b>196</b>	<b>253</b>	<b>191</b>	<b>208</b>	<b>4347</b>

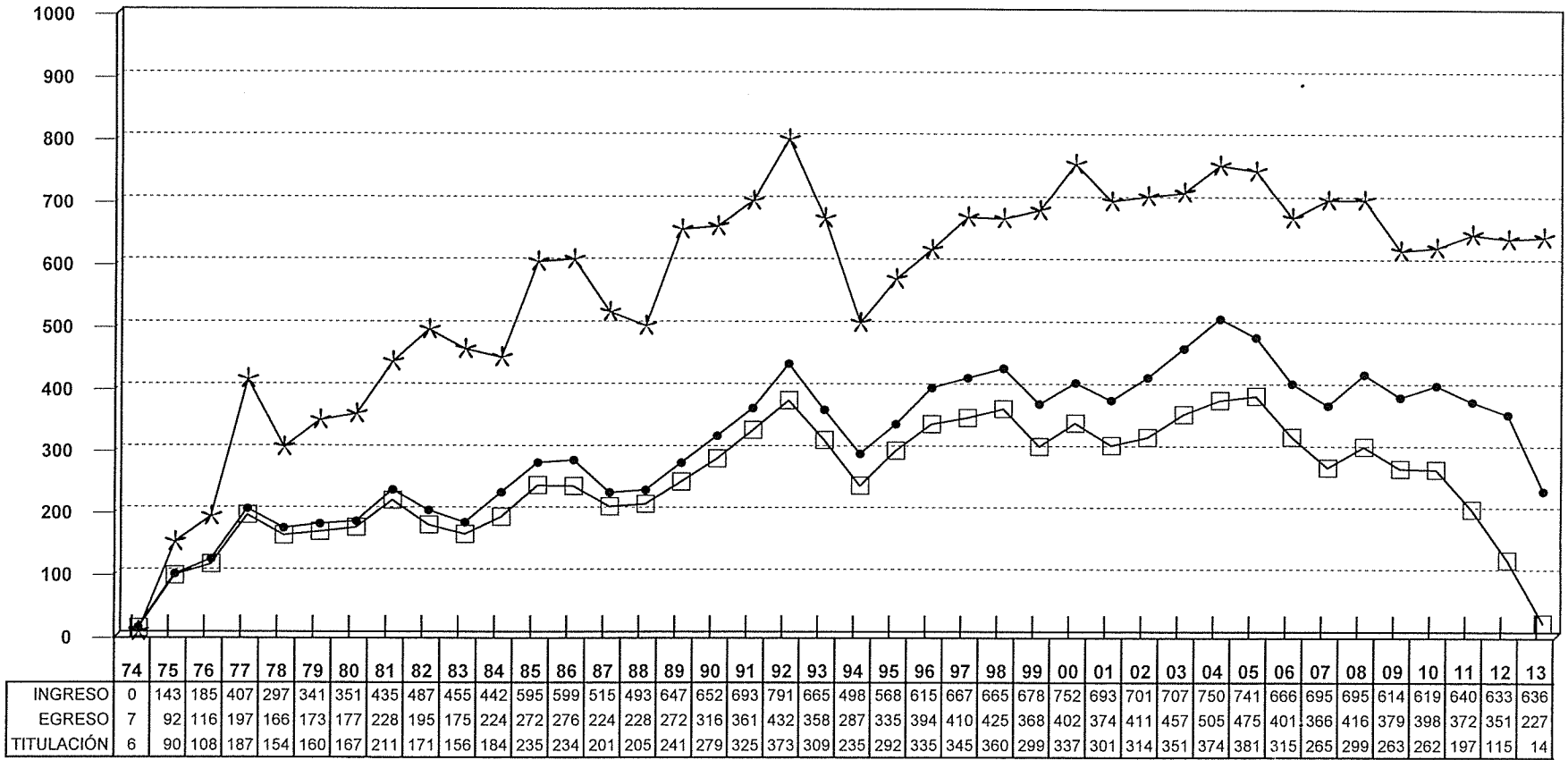
Fuente: Archivos de la Coordinación de Sistemas Escolares UAM-X

Sección de Estadística Escolar.

Marzo, 2018.



## INGRESO-EGRESO-TITULACIÓN C.A.D. GENERACIONES DE INGRESO COMPORTAMIENTO 1974-2013

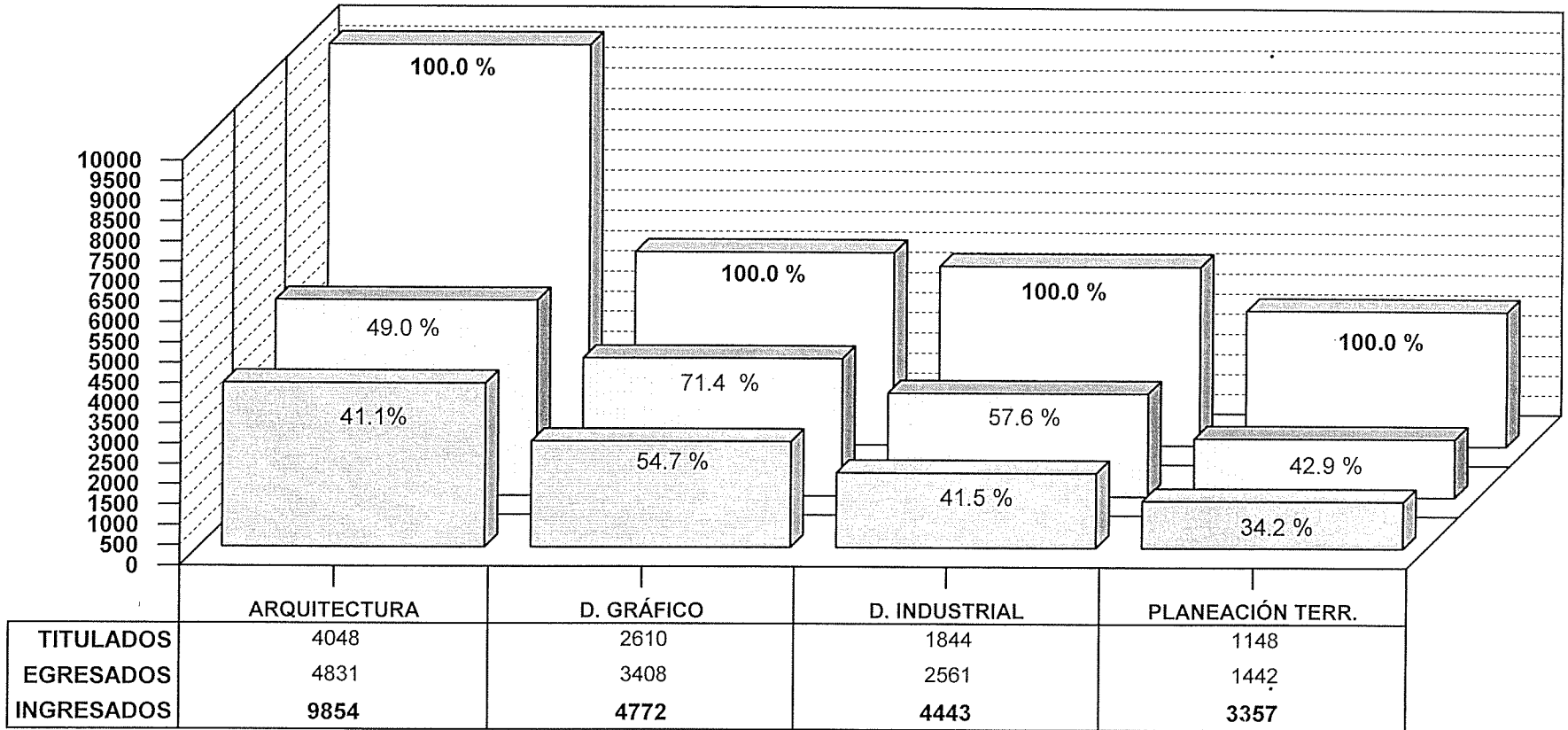


CLASIFICADOS POR AÑO DE INGRESO

\* INGRESO    ● EGRESO    □ TITULACIÓN

Fuente: Archivos de la C.S.E. UAM-X  
Sección de Estadística Escolar.

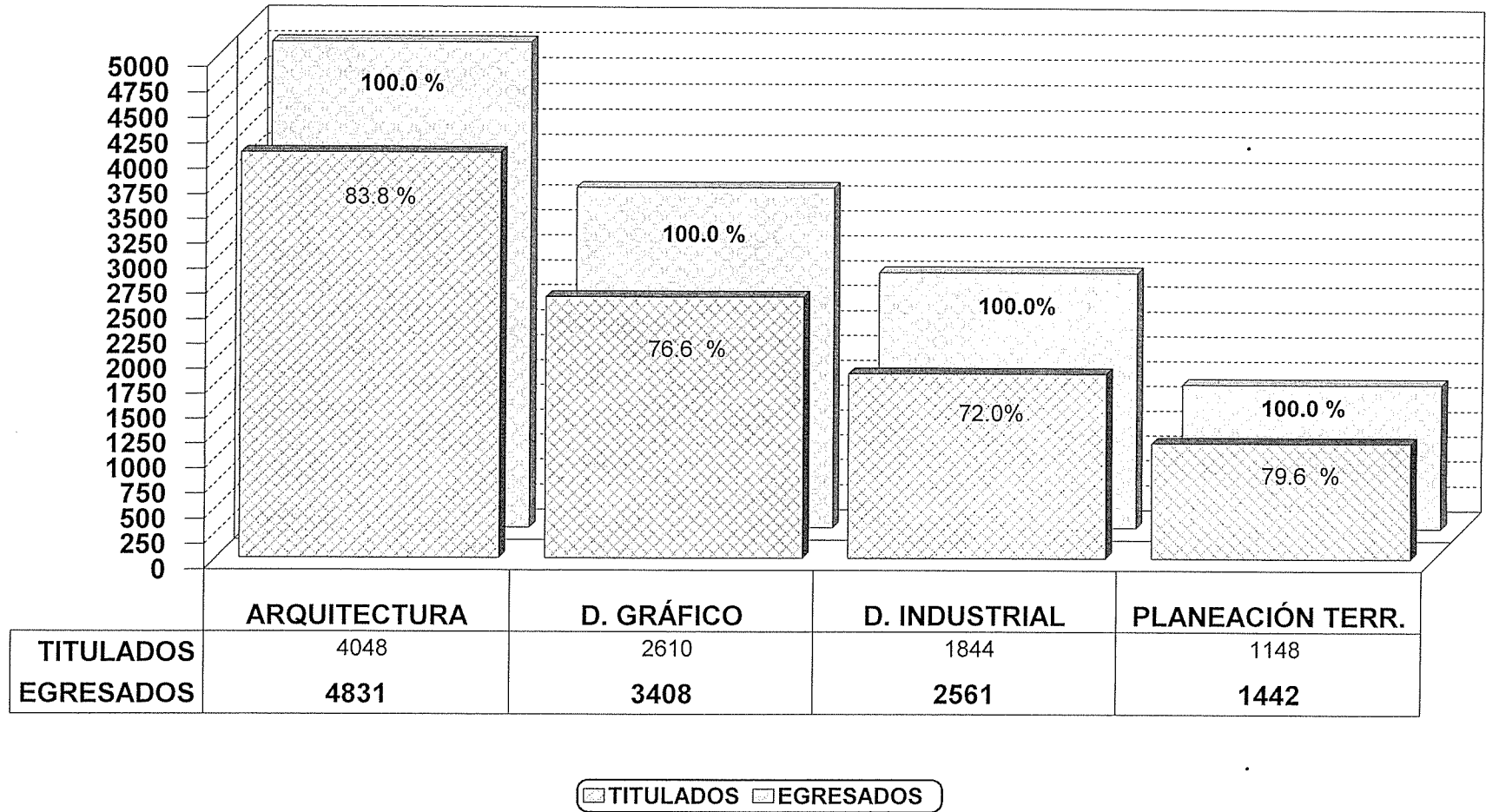
## INGRESADOS, EGRESADOS Y TITULADOS CIENCIAS Y ARTES PARA EL DISEÑO GENERACIONES DE INGRESO 1974-2013



TITULADOS
 
 EGRESADOS
 
 INGRESADOS

Fuente: Archivos de la C.S.E. UAM-X  
Sección de Estadística Escolar.

## EGRESADOS Y TITULADOS CIENCIAS Y ARTES PARA EL DISEÑO GENERACIONES DE INGRESO 1974-2013



Fuente: Archivos de la C.S.E. UAM-X  
Sección de Estadística Escolar.

## ARQUITECTURA

INGRESO			RELACIÓN: INGRESO-EGRESO-TITULACIÓN					
TRIMESTRE	GENERACIÓN	MATRÍCULA	INGRESO	EGRESO	% E/I	TITULADOS	% T/I	% T/E
74-O	1 <sup>a</sup>	74-0	0	4	0.00	3	0.00	75.00
75-P	2 <sup>a</sup>	75-0	0	3	0.00	3	0.00	100.00
75-O	2 <sup>a</sup>	75-1	86	41	47.67	41	47.67	100.00
76-I	3 <sup>a</sup>	75-2	0	3	0.00	2	0.00	66.67
76-O	3 <sup>a</sup>	76-1	111	46	41.44	43	38.74	93.48
77-P	4 <sup>a</sup>	76-3	100	31	31.00	30	30.00	96.77
77-O	5 <sup>a</sup>	77-3	166	51	30.72	51	30.72	100.00
78-P	6 <sup>a</sup>	78-2	59	28	47.46	26	44.07	92.86
78-O	7 <sup>a</sup>	78-3	110	49	44.55	49	44.55	100.00
79-P	8 <sup>a</sup>	79-2	66	26	39.39	20	30.30	76.92
79-O	9 <sup>a</sup>	79-3	118	48	40.68	48	40.68	100.00
80-P	10 <sup>a</sup>	80-2	77	31	40.26	27	35.06	87.10
80-O	11 <sup>a</sup>	80-3	106	50	47.17	49	46.23	98.00
81-P	12 <sup>a</sup>	81-2	122	47	38.52	45	36.89	95.74
81-O	13 <sup>a</sup>	81-3	118	53	44.92	51	43.22	96.23
82-P	14 <sup>a</sup>	82-2	130	35	26.92	34	26.15	97.14
82-O	15 <sup>a</sup>	82-3	135	34	25.19	31	22.96	91.18
83-P	16 <sup>a</sup>	83-2	129	37	28.68	35	27.13	94.59
83-O	17 <sup>a</sup>	83-3	58	12	20.69	12	20.69	100.00
84-P	18 <sup>a</sup>	84-2	123	41	33.33	37	30.08	90.24
84-O	19 <sup>a</sup>	84-3	58	20	34.48	19	32.76	95.00
85-P	20 <sup>a</sup>	85-2	123	39	31.71	36	29.27	92.31
85-O	21 <sup>a</sup>	85-3	87	40	45.98	37	42.53	92.50
86-P	22 <sup>a</sup>	86-2	104	38	36.54	36	34.62	94.74
86-O	23 <sup>a</sup>	86-3	87	36	41.38	33	37.93	91.67
87-P	24 <sup>a</sup>	87-2	95	48	50.53	44	46.32	91.67
87-O	25 <sup>a</sup>	87-3	99	39	39.39	33	33.33	84.62
88-P	26 <sup>a</sup>	88-2	107	59	55.14	54	50.47	91.53
88-O	27 <sup>a</sup>	88-3	127	47	37.01	42	33.07	89.36
89-P	28 <sup>a</sup>	89-2	117	56	47.86	52	44.44	92.86
89-O	29 <sup>a</sup>	89-3	161	56	34.78	52	32.30	92.86
90-P	30 <sup>a</sup>	90-2	145	69	47.59	64	44.14	92.75
90-O	31 <sup>a</sup>	90-3	144	57	39.58	49	34.03	85.96
91-P	32 <sup>a</sup>	91-2	174	93	53.45	86	49.43	92.47
91-O	33 <sup>a</sup>	91-3	157	77	49.04	71	45.22	92.21
92-P	34 <sup>a</sup>	92-2	212	107	50.47	95	44.81	88.79
92-O	35 <sup>a</sup>	92-3	196	105	53.57	87	44.39	82.86
93-P	36 <sup>a</sup>	93-2	192	98	51.04	82	42.71	83.67
93-O	37 <sup>a</sup>	93-3	125	62	49.60	57	45.60	91.94
94-P	38 <sup>a</sup>	94-2	124	69	55.65	60	48.39	86.96
94-O	39 <sup>a</sup>	94-3	72	40	55.56	35	48.61	87.50
95-P	40 <sup>a</sup>	95-2	86	44	51.16	41	47.67	93.18
95-O	41 <sup>a</sup>	95-3	105	50	47.62	48	45.71	96.00
96-P	42 <sup>a</sup>	96-2	92	47	51.09	39	42.39	82.98

## ARQUITECTURA

INGRESO			RELACIÓN: INGRESO-EGRESO-TITULACIÓN					
TRIMESTRE	GENERACIÓN	MATRÍCULA	INGRESO	EGRESO	% E/I	TITULADOS	% T/I	% T/E
96-O	43 <sup>a</sup>	96-3	116	76	65.52	67	57.76	88.16
97-P	44 <sup>a</sup>	97-2	115	68	59.13	60	52.17	88.24
97-O	45 <sup>a</sup>	97-3	124	59	47.58	53	42.74	89.83
98-P	46 <sup>a</sup>	98-2	113	56	49.56	54	47.79	96.43
98-O	47 <sup>a</sup>	98-3	115	74	64.35	62	53.91	83.78
99-P	48 <sup>a</sup>	99-2	143	74	51.75	64	44.76	86.49
99-O	49 <sup>a</sup>	99-3	168	77	45.83	65	38.69	84.42
00-P	50 <sup>a</sup>	00-2	172	101	58.72	88	51.16	87.13
00-O	51 <sup>a</sup>	00-3	178	84	47.19	73	41.01	86.90
01-P	52 <sup>a</sup>	01-2	107	47	43.93	43	40.19	91.49
01-O	53 <sup>a</sup>	01-3	167	75	44.91	63	37.72	84.00
02-P	54 <sup>a</sup>	02-2	161	90	55.90	70	43.48	77.78
02-O	55 <sup>a</sup>	02-3	155	76	49.03	63	40.65	82.89
03-P	56 <sup>a</sup>	03-2	152	99	65.13	83	54.61	83.84
03-O	57 <sup>a</sup>	03-3	158	88	55.70	72	45.57	81.82
04-P	58 <sup>a</sup>	04-2	164	118	71.95	96	58.54	81.36
04-O	59 <sup>a</sup>	04-3	162	103	63.58	84	51.85	81.55
05-P	60 <sup>a</sup>	05-2	163	92	56.44	78	47.85	84.78
05-O	61 <sup>a</sup>	05-3	163	108	66.26	98	60.12	90.74
06-P	62 <sup>a</sup>	06-2	149	100	67.11	85	57.05	85.00
06-O	63 <sup>a</sup>	06-3	152	83	54.61	65	42.76	78.31
07-P	64 <sup>a</sup>	07-2	158	92	58.23	71	44.94	77.17
07-O	65 <sup>a</sup>	07-3	162	82	50.62	70	43.21	85.37
08-P	66 <sup>a</sup>	08-2	162	92	56.79	68	41.98	73.91
08-O	67 <sup>a</sup>	08-3	162	105	64.81	82	50.62	78.10
09-P	68 <sup>a</sup>	09-2	131	81	61.83	59	45.04	72.84
09-O	69 <sup>a</sup>	09-3	128	77	60.16	65	50.78	84.42
10-P	70 <sup>a</sup>	10-2	132	81	61.36	65	49.24	80.25
10-O	71 <sup>a</sup>	10-3	127	69	54.33	52	40.94	75.36
11-P	72 <sup>a</sup>	11-2	136	77	56.62	45	33.09	58.44
11-O	73 <sup>a</sup>	11-3	127	57	44.88	37	29.13	64.91
12-P	74 <sup>a</sup>	12-2	133	66	49.62	25	18.80	37.88
12-O	75 <sup>a</sup>	12-3	130	56	43.08	23	17.69	41.07
13-P	76 <sup>a</sup>	13-2	136	43	31.62	8	5.88	18.60
13-O	77 <sup>a</sup>	13-3	130	39	30.00	3	2.31	7.69
<b>TOTAL</b>			<b>9854</b>	<b>4831</b>	<b>49.03</b>	<b>4048</b>	<b>41.08</b>	<b>83.79</b>

**Nota:** En este cuadro se establece la relación ingreso-egreso-titulación de aquellas generaciones que han completado el número total de créditos del plan de estudios. Los datos llegan hasta la generación 13-O, porque es la última que ha alcanzado a concluir la licenciatura (12 trimestres).

ARQUITECTURA

TOTAL DE ALUMNOS EGRESADOS POR GENERACIÓN  
CLASIFICADOS POR TRIMESTRE DE EGRESO

TRIMESTRE DE INICIO	TRIMESTRE DE EGRESO																						Total
	07I	07P	08I	08P	09I	09P	10I	10P	11I	11P	12I	12P	13I	13P	14I	14P	15I	15P	16I	16P	17I	17P	
03P	18	22	4	20	8	9	8	3	4	0	0	1	0	0	0	2	0	0	0	0	0	0	99
03O	0	27	14	20	11	4	6	2	2	0	0	0	1	1	0	0	0	0	0	0	0	0	88
04P	0	1	26	36	14	15	9	6	4	5	1	1	0	0	0	0	0	0	0	0	0	0	118
04O	1	0	2	39	12	19	12	2	6	1	2	1	0	1	2	2	1	0	0	0	0	0	103
05P	0	0	1	0	20	20	12	15	11	2	3	3	1	1	0	0	2	0	0	1	0	0	92
05O	0	0	0	0	0	47	19	17	11	7	1	1	3	0	1	1	0	0	0	0	0	0	108
06P	0	0	0	0	1	0	27	23	18	11	8	2	1	2	3	2	0	1	0	0	1	0	100
06O	0	0	0	0	0	0	0	33	10	22	6	3	4	1	1	0	0	1	0	0	2	0	83
07P	0	0	0	0	0	0	0	0	17	21	22	11	6	1	6	4	1	1	1	1	0	0	92
07O	0	0	0	0	0	0	0	0	0	28	17	12	5	2	6	2	3	2	3	2	0	0	82
08P	0	0	0	0	0	0	0	0	0	0	12	30	19	11	3	9	5	1	1	0	1	0	92
08O	0	0	0	0	0	0	0	0	0	0	0	36	26	13	12	7	4	0	3	1	3	0	105
09P	0	0	0	0	0	0	0	0	0	0	0	0	19	18	21	7	7	1	2	3	3	0	81
09O	0	0	0	0	0	0	0	0	0	0	1	0	0	31	21	8	8	3	1	1	2	1	77
10P	0	0	0	0	0	0	0	0	0	0	0	0	0	0	40	19	12	3	3	2	1	1	81
10O	0	0	0	0	0	0	0	0	0	0	0	0	0	0	0	30	26	2	7	0	3	1	69
11P	0	0	0	0	0	0	0	0	0	0	0	0	0	0	0	0	35	18	11	8	3	2	77
11O	0	0	0	0	0	0	0	0	0	0	0	0	0	0	0	0	0	26	15	5	9	2	57
12P	0	0	0	0	0	0	0	0	0	0	0	0	0	0	0	0	1	3	29	18	14	1	66
12O	0	0	0	0	0	0	0	0	0	0	0	0	0	0	0	0	0	0	0	27	24	5	56
13P	0	0	0	0	0	0	0	0	0	0	0	0	0	0	0	0	0	0	0	0	26	17	43
13O	0	0	0	0	0	0	0	0	0	0	0	0	0	0	0	0	0	0	0	0	0	39	39
<b>Total</b>	<b>19</b>	<b>50</b>	<b>47</b>	<b>115</b>	<b>66</b>	<b>114</b>	<b>93</b>	<b>101</b>	<b>83</b>	<b>97</b>	<b>73</b>	<b>101</b>	<b>85</b>	<b>82</b>	<b>116</b>	<b>93</b>	<b>105</b>	<b>62</b>	<b>76</b>	<b>69</b>	<b>92</b>	<b>69</b>	<b>1808</b>

Fuente: Archivos de la Coordinación de Sistemas Escolares UAM-X

Marzo, 2018.

Sección de Estadística Escolar.

DISEÑO DE LA COMUNICACIÓN GRÁFICA

INGRESO			RELACIÓN: INGRESO-EGRESO-TITULACIÓN					
TRIMESTRE	GENERACIÓN	MATRÍCULA	INGRESO	EGRESO	% E/I	TITULADOS	% T/I	% T/E
74-O	1 <sup>a</sup>	74-0	0	0	0.00	0	0.00	0.00
75-P	2 <sup>a</sup>	75-0	0	1	0.00	1	0.00	100.00
75-O	2 <sup>a</sup>	75-1	30	24	80.00	23	76.67	95.83
76-I	3 <sup>a</sup>	75-2	0	3	0.00	2	0.00	66.67
76-O	3 <sup>a</sup>	76-1	27	16	59.26	15	55.56	93.75
77-P	4 <sup>a</sup>	76-3	22	19	86.36	16	72.73	84.21
77-O	5 <sup>a</sup>	77-3	44	26	59.09	24	54.55	92.31
78-P	6 <sup>a</sup>	78-2	21	13	61.90	10	47.62	76.92
78-O	7 <sup>a</sup>	78-3	36	30	83.33	28	77.78	93.33
79-P	8 <sup>a</sup>	79-2	35	25	71.43	22	62.86	88.00
79-O	9 <sup>a</sup>	79-3	58	35	60.34	34	58.62	97.14
80-P	10 <sup>a</sup>	80-2	34	26	76.47	25	73.53	96.15
80-O	11 <sup>a</sup>	80-3	60	35	58.33	34	56.67	97.14
81-P	12 <sup>a</sup>	81-2	53	35	66.04	32	60.38	91.43
81-O	13 <sup>a</sup>	81-3	67	38	56.72	36	53.73	94.74
82-P	14 <sup>a</sup>	82-2	64	40	62.50	37	57.81	92.50
82-O	15 <sup>a</sup>	82-3	79	39	49.37	31	39.24	79.49
83-P	16 <sup>a</sup>	83-2	124	52	41.94	41	33.06	78.85
83-O	17 <sup>a</sup>	83-3	29	22	75.86	21	72.41	95.45
84-P	18 <sup>a</sup>	84-2	93	65	69.89	49	52.69	75.38
84-O	19 <sup>a</sup>	84-3	40	25	62.50	21	52.50	84.00
85-P	20 <sup>a</sup>	85-2	107	54	50.47	42	39.25	77.78
85-O	21 <sup>a</sup>	85-3	69	43	62.32	38	55.07	88.37
86-P	22 <sup>a</sup>	86-2	125	65	52.00	54	43.20	83.08
86-O	23 <sup>a</sup>	86-3	63	37	58.73	31	49.21	83.78
87-P	24 <sup>a</sup>	87-2	43	34	79.07	30	69.77	88.24
87-O	25 <sup>a</sup>	87-3	37	33	89.19	31	83.78	93.94
88-P	26 <sup>a</sup>	88-2	41	32	78.05	28	68.29	87.50
88-O	27 <sup>a</sup>	88-3	59	35	59.32	32	54.24	91.43
89-P	28 <sup>a</sup>	89-2	81	45	55.56	40	49.38	88.89
89-O	29 <sup>a</sup>	89-3	71	44	61.97	42	59.15	95.45
90-P	30 <sup>a</sup>	90-2	60	44	73.33	40	66.67	90.91
90-O	31 <sup>a</sup>	90-3	55	45	81.82	41	74.55	91.11
91-P	32 <sup>a</sup>	91-2	58	49	84.48	41	70.69	83.67
91-O	33 <sup>a</sup>	91-3	64	45	70.31	42	65.63	93.33
92-P	34 <sup>a</sup>	92-2	60	49	81.67	39	65.00	79.59
92-O	35 <sup>a</sup>	92-3	55	45	81.82	41	74.55	91.11
93-P	36 <sup>a</sup>	93-2	65	52	80.00	44	67.69	84.62
93-O	37 <sup>a</sup>	93-3	41	43	104.88	37	90.24	86.05
94-P	38 <sup>a</sup>	94-2	49	53	108.16	41	83.67	77.36
94-O	39 <sup>a</sup>	94-3	49	32	65.31	26	53.06	81.25
95-P	40 <sup>a</sup>	95-2	50	45	90.00	40	80.00	88.89
95-O	41 <sup>a</sup>	95-3	56	48	85.71	42	75.00	87.50
96-P	42 <sup>a</sup>	96-2	52	49	94.23	42	80.77	85.71

**DISEÑO DE LA COMUNICACIÓN GRÁFICA**

INGRESO			RELACIÓN: INGRESO-EGRESO-TITULACIÓN					
TRIMESTRE	GENERACIÓN	MATRÍCULA	INGRESO	EGRESO	% E/I	TITULADOS	% T/I	% T/E
96-O	43 <sup>a</sup>	96-3	81	60	74.07	52	64.20	86.67
97-P	44 <sup>a</sup>	97-2	87	68	78.16	53	60.92	77.94
97-O	45 <sup>a</sup>	97-3	88	69	78.41	61	69.32	88.41
98-P	46 <sup>a</sup>	98-2	86	59	68.60	48	55.81	81.36
98-O	47 <sup>a</sup>	98-3	89	64	71.91	54	60.67	84.38
99-P	48 <sup>a</sup>	99-2	68	43	63.24	34	50.00	79.07
99-O	49 <sup>a</sup>	99-3	78	43	55.13	35	44.87	81.40
00-P	50 <sup>a</sup>	00-2	75	50	66.67	41	54.67	82.00
00-O	51 <sup>a</sup>	00-3	71	53	74.65	45	63.38	84.91
01-P	52 <sup>a</sup>	01-2	73	53	72.60	42	57.53	79.25
01-O	53 <sup>a</sup>	01-3	82	63	76.83	48	58.54	76.19
02-P	54 <sup>a</sup>	02-2	74	54	72.97	44	59.46	81.48
02-O	55 <sup>a</sup>	02-3	71	47	66.20	34	47.89	72.34
03-P	56 <sup>a</sup>	03-2	78	61	78.21	37	47.44	60.66
03-O	57 <sup>a</sup>	03-3	80	74	92.50	58	72.50	78.38
04-P	58 <sup>a</sup>	04-2	72	52	72.22	41	56.94	78.85
04-O	59 <sup>a</sup>	04-3	75	66	88.00	47	62.67	71.21
05-P	60 <sup>a</sup>	05-2	76	66	86.84	47	61.84	71.21
05-O	61 <sup>a</sup>	05-3	77	55	71.43	38	49.35	69.09
06-P	62 <sup>a</sup>	06-2	61	47	77.05	33	54.10	70.21
06-O	63 <sup>a</sup>	06-3	56	47	83.93	36	64.29	76.60
07-P	64 <sup>a</sup>	07-2	59	34	57.63	20	33.90	58.82
07-O	65 <sup>a</sup>	07-3	58	44	75.86	27	46.55	61.36
08-P	66 <sup>a</sup>	08-2	64	43	67.19	30	46.88	69.77
08-O	67 <sup>a</sup>	08-3	58	48	82.76	31	53.45	64.58
09-P	68 <sup>a</sup>	09-2	57	51	89.47	32	56.14	62.75
09-O	69 <sup>a</sup>	09-3	60	44	73.33	23	38.33	52.27
10-P	70 <sup>a</sup>	10-2	60	46	76.67	25	41.67	54.35
10-O	71 <sup>a</sup>	10-3	62	53	85.48	37	59.68	69.81
11-P	72 <sup>a</sup>	11-2	62	48	77.42	22	35.48	45.83
11-O	73 <sup>a</sup>	11-3	60	47	78.33	23	38.33	48.94
12-P	74 <sup>a</sup>	12-2	59	51	86.44	16	27.12	31.37
12-O	75 <sup>a</sup>	12-3	65	55	84.62	10	15.38	18.18
13-P	76 <sup>a</sup>	13-2	60	26	43.33	0	0.00	0.00
13-O	77 <sup>a</sup>	13-3	64	34	53.13	0	0.00	0.00
<b>TOTAL</b>			<b>4772</b>	<b>3408</b>	<b>71.42</b>	<b>2610</b>	<b>54.69</b>	<b>76.58</b>

**Nota:** En este cuadro se establece la relación ingreso-egreso-titulación de aquellas generaciones que han completado el número total de créditos del plan de estudios. Los datos llegan hasta la generación 13-O, porque es la última que ha alcanzado a concluir la licenciatura (12 trimestres).



DISEÑO DE LA COMUNICACIÓN GRÁFICA  
TOTAL DE ALUMNOS EGRESADOS POR GENERACIÓN  
CLASIFICADOS POR TRIMESTRE DE EGRESO

TRIMESTRE DE INICIO	TRIMESTRE DE EGRESO																						Total		
	06P	07I	07P	08I	08P	09I	09P	10I	10P	11I	11P	12I	12P	13I	13P	14I	14P	15I	15P	16I	16P	17I		17P	
03P	1	20	16	11	5	0	1	1	2	2	0	0	0	1	0	0	0	0	1	0	0	0	0	61	
03O	1	1	49	7	6	5	3	0	1	0	0	1	0	0	0	0	0	0	0	0	0	0	0	74	
04P	0	0	0	29	13	2	2	3	0	1	0	0	0	0	0	0	0	1	0	0	0	0	1	52	
04O	0	0	0	0	44	13	3	2	0	1	0	1	1	1	0	0	0	0	0	0	0	0	0	66	
05P	0	0	0	0	1	25	14	6	7	1	4	2	2	1	0	1	0	0	1	0	1	0	0	66	
05O	0	0	0	0	0	0	31	7	8	2	1	1	1	0	1	0	0	2	0	0	0	1	0	55	
06P	0	0	0	0	0	0	0	19	10	5	3	0	3	2	3	1	0	0	0	1	0	0	0	47	
06O	0	0	0	0	0	0	0	0	22	13	4	2	5	0	1	0	0	0	0	0	0	0	0	47	
07P	0	0	0	0	0	0	0	0	0	17	4	5	3	2	1	0	1	0	0	1	0	0	0	34	
07O	0	0	0	0	0	0	0	0	0	0	13	10	7	3	7	1	1	1	1	0	0	0	0	44	
08P	0	0	0	0	0	0	0	0	0	0	0	20	7	9	3	1	1	1	0	0	0	1	0	43	
08O	0	0	0	0	0	0	0	0	0	0	0	0	22	15	6	2	3	0	0	0	0	0	0	48	
09P	0	0	0	0	0	0	0	0	0	0	0	0	0	21	18	3	4	4	1	0	0	0	0	51	
09O	0	0	0	0	0	0	0	0	0	0	0	0	0	0	14	13	9	2	1	2	2	0	1	44	
10P	0	0	0	0	0	0	0	0	0	0	0	0	0	0	0	33	7	4	1	1	0	0	0	46	
10O	0	0	0	0	0	0	0	0	0	0	0	0	0	0	2	0	39	8	2	2	0	0	0	53	
11P	0	0	0	0	0	0	0	0	0	0	0	0	0	0	0	0	0	19	16	6	4	2	1	48	
11O	0	0	0	0	0	0	0	0	0	0	0	0	0	0	0	0	1	0	29	8	7	1	1	47	
12P	0	0	0	0	0	0	0	0	0	0	0	0	0	0	0	0	0	0	0	0	25	23	2	1	51
12O	0	0	0	0	0	0	0	0	0	0	0	0	0	0	0	0	0	0	0	0	41	7	7	55	
13P	0	0	0	0	0	0	0	0	0	0	0	0	0	0	0	0	0	0	0	0	1	10	15	26	
13O	0	0	0	0	0	0	0	0	0	0	0	0	0	0	0	0	0	0	0	0	0	0	34	34	
<b>Total</b>	<b>2</b>	<b>21</b>	<b>65</b>	<b>47</b>	<b>69</b>	<b>45</b>	<b>54</b>	<b>38</b>	<b>50</b>	<b>42</b>	<b>29</b>	<b>42</b>	<b>51</b>	<b>55</b>	<b>56</b>	<b>55</b>	<b>66</b>	<b>42</b>	<b>53</b>	<b>46</b>	<b>79</b>	<b>24</b>	<b>61</b>	<b>1092</b>	

Fuente: Archivos de la Coordinación de Sistemas Escolares UAM-X

Marzo, 2018.

Sección de Estadística Escolar.

INGRESO			RELACIÓN: INGRESO-EGRESO-TITULACIÓN					
TRIMESTRE	GENERACIÓN	MATRÍCULA	INGRESO	EGRESO	% E/I	TITULADOS	% T/I	% T/E
74-O	1 <sup>a</sup>	74-0	0	2	0.00	2	0.00	100.00
75-P	2 <sup>a</sup>	75-0	0	1	0.00	1	0.00	100.00
75-O	2 <sup>a</sup>	75-1	27	12	44.44	11	40.74	91.67
76-I	3 <sup>a</sup>	75-2	0	0	0.00	0	0.00	0.00
76-O	3 <sup>a</sup>	76-1	47	35	74.47	33	70.21	94.29
77-P	4 <sup>a</sup>	76-3	31	13	41.94	11	35.48	84.62
77-O	5 <sup>a</sup>	77-3	39	22	56.41	20	51.28	90.91
78-P	6 <sup>a</sup>	78-2	20	11	55.00	11	55.00	100.00
78-O	7 <sup>a</sup>	78-3	37	14	37.84	13	35.14	92.86
79-P	8 <sup>a</sup>	79-2	18	3	16.67	2	11.11	66.67
79-O	9 <sup>a</sup>	79-3	39	22	56.41	20	51.28	90.91
80-P	10 <sup>a</sup>	80-2	21	5	23.81	5	23.81	100.00
80-O	11 <sup>a</sup>	80-3	37	15	40.54	13	35.14	86.67
81-P	12 <sup>a</sup>	81-2	28	10	35.71	8	28.57	80.00
81-O	13 <sup>a</sup>	81-3	35	18	51.43	15	42.86	83.33
82-P	14 <sup>a</sup>	82-2	27	18	66.67	14	51.85	77.78
82-O	15 <sup>a</sup>	82-3	35	14	40.00	12	34.29	85.71
83-P	16 <sup>a</sup>	83-2	45	22	48.89	18	40.00	81.82
83-O	17 <sup>a</sup>	83-3	43	18	41.86	17	39.53	94.44
84-P	18 <sup>a</sup>	84-2	45	27	60.00	20	44.44	74.07
84-O	19 <sup>a</sup>	84-3	35	20	57.14	16	45.71	80.00
85-P	20 <sup>a</sup>	85-2	66	35	53.03	28	42.42	80.00
85-O	21 <sup>a</sup>	85-3	70	36	51.43	32	45.71	88.89
86-P	22 <sup>a</sup>	86-2	65	26	40.00	21	32.31	80.77
86-O	23 <sup>a</sup>	86-3	63	38	60.32	32	50.79	84.21
87-P	24 <sup>a</sup>	87-2	65	21	32.31	18	27.69	85.71
87-O	25 <sup>a</sup>	87-3	33	15	45.45	14	42.42	93.33
88-P	26 <sup>a</sup>	88-2	40	15	37.50	12	30.00	80.00
88-O	27 <sup>a</sup>	88-3	40	17	42.50	17	42.50	100.00
89-P	28 <sup>a</sup>	89-2	72	26	36.11	21	29.17	80.77
89-O	29 <sup>a</sup>	89-3	70	35	50.00	25	35.71	71.43
90-P	30 <sup>a</sup>	90-2	71	43	60.56	34	47.89	79.07
90-O	31 <sup>a</sup>	90-3	59	38	64.41	31	52.54	81.58
91-P	32 <sup>a</sup>	91-2	61	39	63.93	35	57.38	89.74
91-O	33 <sup>a</sup>	91-3	63	35	55.56	29	46.03	82.86
92-P	34 <sup>a</sup>	92-2	62	51	82.26	44	70.97	86.27
92-O	35 <sup>a</sup>	92-3	67	37	55.22	29	43.28	78.38
93-P	36 <sup>a</sup>	93-2	70	35	50.00	29	41.43	82.86
93-O	37 <sup>a</sup>	93-3	53	30	56.60	26	49.06	86.67
94-P	38 <sup>a</sup>	94-2	62	39	62.90	30	48.39	76.92
94-O	39 <sup>a</sup>	94-3	40	22	55.00	16	40.00	72.73
95-P	40 <sup>a</sup>	95-2	57	38	66.67	25	43.86	65.79
95-O	41 <sup>a</sup>	95-3	70	55	78.57	44	62.86	80.00
96-P	42 <sup>a</sup>	96-2	66	46	69.70	38	57.58	82.61

INGRESO			RELACIÓN: INGRESO-EGRESO-TITULACIÓN					
TRIMESTRE	GENERACIÓN	MATRÍCULA	INGRESO	EGRESO	% E/I	TITULADOS	% T/I	% T/E
96-O	43 <sup>a</sup>	96-3	85	66	77.65	51	60.00	77.27
97-P	44 <sup>a</sup>	97-2	86	55	63.95	47	54.65	85.45
97-O	45 <sup>a</sup>	97-3	83	52	62.65	38	45.78	73.08
98-P	46 <sup>a</sup>	98-2	92	66	71.74	53	57.61	80.30
98-O	47 <sup>a</sup>	98-3	86	65	75.58	53	61.63	81.54
99-P	48 <sup>a</sup>	99-2	62	50	80.65	38	61.29	76.00
99-O	49 <sup>a</sup>	99-3	71	35	49.30	26	36.62	74.29
00-P	50 <sup>a</sup>	00-2	72	42	58.33	32	44.44	76.19
00-O	51 <sup>a</sup>	00-3	71	31	43.66	23	32.39	74.19
01-P	52 <sup>a</sup>	01-2	73	58	79.45	46	63.01	79.31
01-O	53 <sup>a</sup>	01-3	88	45	51.14	30	34.09	66.67
02-P	54 <sup>a</sup>	02-2	76	62	81.58	37	48.68	59.68
02-O	55 <sup>a</sup>	02-3	68	37	54.41	26	38.24	70.27
03-P	56 <sup>a</sup>	03-2	70	53	75.71	33	47.14	62.26
03-O	57 <sup>a</sup>	03-3	65	41	63.08	32	49.23	78.05
04-P	58 <sup>a</sup>	04-2	82	57	69.51	31	37.80	54.39
04-O	59 <sup>a</sup>	04-3	81	49	60.49	28	34.57	57.14
05-P	60 <sup>a</sup>	05-2	75	48	64.00	39	52.00	81.25
05-O	61 <sup>a</sup>	05-3	76	47	61.84	33	43.42	70.21
06-P	62 <sup>a</sup>	06-2	68	35	51.47	29	42.65	82.86
06-O	63 <sup>a</sup>	06-3	63	32	50.79	23	36.51	71.88
07-P	64 <sup>a</sup>	07-2	68	29	42.65	17	25.00	58.62
07-O	65 <sup>a</sup>	07-3	58	30	51.72	21	36.21	70.00
08-P	66 <sup>a</sup>	08-2	67	32	47.76	21	31.34	65.63
08-O	67 <sup>a</sup>	08-3	57	31	54.39	22	38.60	70.97
09-P	68 <sup>a</sup>	09-2	58	30	51.72	13	22.41	43.33
09-O	69 <sup>a</sup>	09-3	58	34	58.62	22	37.93	64.71
10-P	70 <sup>a</sup>	10-2	60	46	76.67	24	40.00	52.17
10-O	71 <sup>a</sup>	10-3	58	40	68.97	17	29.31	42.50
11-P	72 <sup>a</sup>	11-2	65	37	56.92	15	23.08	40.54
11-O	73 <sup>a</sup>	11-3	61	36	59.02	12	19.67	33.33
12-P	74 <sup>a</sup>	12-2	62	43	69.35	9	14.52	20.93
12-O	75 <sup>a</sup>	12-3	61	33	54.10	10	16.39	30.30
13-P	76 <sup>a</sup>	13-2	60	24	40.00	1	1.67	4.17
13-O	77 <sup>a</sup>	13-3	63	16	25.40	0	0.00	0.00
<b>TOTAL</b>			<b>4443</b>	<b>2561</b>	<b>57.64</b>	<b>1844</b>	<b>41.50</b>	<b>72.00</b>

**Nota:** En este cuadro se establece la relación ingreso-egreso-titulación de aquellas generaciones que han completado el número total de créditos del plan de estudios. Los datos llegan hasta la generación 13-O, porque es la última que ha alcanzado a concluir la licenciatura (12 trimestres).

**DISEÑO INDUSTRIAL**  
**TOTAL DE ALUMNOS EGRESADOS POR GENERACIÓN**  
**CLASIFICADOS POR TRIMESTRE DE EGRESO**

TRIMESTRE DE INICIO																							Total
	07I	07P	08I	08P	09I	09P	10I	10P	11I	11P	12I	12P	13I	13P	14I	14P	15I	15P	16I	16P	17I	17P	
03P	13	19	5	8	4	1	2	0	0	0	0	0	0	0	0	0	1	0	0	0	0	0	53
03O	0	19	10	5	2	1	0	0	1	2	0	0	0	0	0	1	0	0	0	0	0	0	41
04P	0	0	13	14	14	2	4	4	1	3	1	0	0	1	0	0	0	0	0	0	0	0	57
04O	0	0	0	26	8	6	1	4	0	2	0	0	0	1	0	1	0	0	0	0	0	0	49
05P	0	0	0	0	23	14	3	3	3	0	1	0	0	0	0	0	0	0	0	0	1	0	48
05O	0	0	0	0	0	20	8	6	2	6	0	2	0	0	1	1	0	0	0	0	0	1	47
06P	0	0	0	0	0	0	8	16	6	1	0	1	2	0	0	0	0	0	0	0	0	1	35
06O	0	0	0	0	0	1	0	14	7	5	0	0	3	1	0	0	0	1	0	0	0	0	32
07P	0	0	0	0	0	0	0	0	9	9	6	3	2	0	0	0	0	0	0	0	0	0	29
07O	0	0	0	0	0	0	0	0	0	13	5	4	5	0	0	2	0	0	1	0	0	0	30
08P	0	0	0	0	0	0	0	0	0	1	10	5	4	3	0	4	0	1	1	3	0	0	32
08O	0	0	0	0	0	0	0	0	0	0	0	7	18	2	1	1	0	1	0	1	0	0	31
09P	0	0	0	0	0	0	0	0	0	0	0	0	10	6	2	4	1	3	3	1	0	0	30
09O	0	0	0	0	0	0	0	0	0	0	0	0	1	17	5	5	1	2	1	1	1	0	34
10P	0	0	0	0	0	0	0	0	0	0	0	0	0	0	15	13	3	5	3	5	2	0	46
10O	0	0	0	0	0	0	0	0	0	0	0	0	0	0	0	17	6	9	2	2	2	2	40
11P	0	0	0	0	0	0	0	0	0	0	0	0	0	0	0	0	10	12	4	5	6	0	37
11O	0	0	0	0	0	0	0	0	0	0	0	0	0	0	0	0	0	16	3	13	1	3	36
12P	0	0	0	0	0	0	0	0	0	0	0	0	0	0	0	0	0	0	8	17	15	3	43
12O	0	0	0	0	0	0	0	0	0	0	0	0	0	0	0	0	0	0	0	21	7	5	33
13P	0	0	0	0	0	0	0	0	0	0	0	0	0	0	0	0	0	0	0	0	11	13	24
13O	0	0	0	0	0	0	0	0	0	0	0	0	0	0	0	0	0	0	0	0	0	16	16
<b>Total</b>	<b>13</b>	<b>38</b>	<b>28</b>	<b>53</b>	<b>51</b>	<b>45</b>	<b>26</b>	<b>47</b>	<b>29</b>	<b>42</b>	<b>23</b>	<b>22</b>	<b>45</b>	<b>31</b>	<b>24</b>	<b>49</b>	<b>22</b>	<b>50</b>	<b>26</b>	<b>69</b>	<b>46</b>	<b>44</b>	<b>823</b>

Fuente: Archivos de la Coordinación de Sistemas Escolares UAM-X

Marzo, 2018.

Sección de Estadística Escolar.

**PLANEACIÓN TERRITORIAL**

INGRESO			RELACIÓN: INGRESO-EGRESO-TITULACIÓN					
TRIMESTRE	GENERACIÓN	MATRÍCULA	INGRESO	EGRESO	% E/I	TITULADOS	% T/I	% T/E
74-O	1 <sup>a</sup>	74-0	0	1	0.00	1	0.00	100.00
75-P	2 <sup>a</sup>	75-0	0	1	0.00	1	0.00	100.00
75-O	2 <sup>a</sup>	75-1	0	9	0.00	9	0.00	100.00
76-I	3 <sup>a</sup>	75-2	0	1	0.00	1	0.00	100.00
76-O	3 <sup>a</sup>	76-1	0	12	0.00	12	0.00	100.00
77-P	4 <sup>a</sup>	76-3	5	16	320.00	16	320.00	100.00
77-O	5 <sup>a</sup>	77-3	0	19	0.00	19	0.00	100.00
78-P	6 <sup>a</sup>	78-2	4	5	125.00	5	125.00	100.00
78-O	7 <sup>a</sup>	78-3	10	16	160.00	12	120.00	75.00
79-P	8 <sup>a</sup>	79-2	4	9	225.00	9	225.00	100.00
79-O	9 <sup>a</sup>	79-3	3	5	166.67	5	166.67	100.00
80-P	10 <sup>a</sup>	80-2	3	3	100.00	3	100.00	100.00
80-O	11 <sup>a</sup>	80-3	13	12	92.31	11	84.62	91.67
81-P	12 <sup>a</sup>	81-2	3	11	366.67	10	333.33	90.91
81-O	13 <sup>a</sup>	81-3	9	16	177.78	14	155.56	87.50
82-P	14 <sup>a</sup>	82-2	6	10	166.67	8	133.33	80.00
82-O	15 <sup>a</sup>	82-3	11	5	45.45	4	36.36	80.00
83-P	16 <sup>a</sup>	83-2	11	5	45.45	5	45.45	100.00
83-O	17 <sup>a</sup>	83-3	16	7	43.75	7	43.75	100.00
84-P	18 <sup>a</sup>	84-2	5	10	200.00	8	160.00	80.00
84-O	19 <sup>a</sup>	84-3	43	16	37.21	14	32.56	87.50
85-P	20 <sup>a</sup>	85-2	22	14	63.64	12	54.55	85.71
85-O	21 <sup>a</sup>	85-3	51	11	21.57	10	19.61	90.91
86-P	22 <sup>a</sup>	86-2	32	14	43.75	11	34.38	78.57
86-O	23 <sup>a</sup>	86-3	60	22	36.67	16	26.67	72.73
87-P	24 <sup>a</sup>	87-2	78	22	28.21	20	25.64	90.91
87-O	25 <sup>a</sup>	87-3	65	12	18.46	11	16.92	91.67
88-P	26 <sup>a</sup>	88-2	36	14	38.89	11	30.56	78.57
88-O	27 <sup>a</sup>	88-3	43	9	20.93	9	20.93	100.00
89-P	28 <sup>a</sup>	89-2	21	2	9.52	2	9.52	100.00
89-O	29 <sup>a</sup>	89-3	54	8	14.81	7	12.96	87.50
90-P	30 <sup>a</sup>	90-2	62	12	19.35	12	19.35	100.00
90-O	31 <sup>a</sup>	90-3	56	8	14.29	8	14.29	100.00
91-P	32 <sup>a</sup>	91-2	57	15	26.32	14	24.56	93.33
91-O	33 <sup>a</sup>	91-3	59	8	13.56	7	11.86	87.50
92-P	34 <sup>a</sup>	92-2	78	14	17.95	14	17.95	100.00
92-O	35 <sup>a</sup>	92-3	61	24	39.34	24	39.34	100.00
93-P	36 <sup>a</sup>	93-2	70	28	40.00	26	37.14	92.86
93-O	37 <sup>a</sup>	93-3	49	10	20.41	8	16.33	80.00
94-P	38 <sup>a</sup>	94-2	77	23	29.87	20	25.97	86.96
94-O	39 <sup>a</sup>	94-3	25	9	36.00	7	28.00	77.78
95-P	40 <sup>a</sup>	95-2	63	29	46.03	27	42.86	93.10
95-O	41 <sup>a</sup>	95-3	81	26	32.10	25	30.86	96.15
96-P	42 <sup>a</sup>	96-2	77	27	35.06	26	33.77	96.30

**PLANEACIÓN TERRITORIAL**

INGRESO			RELACIÓN: INGRESO-EGRESO-TITULACIÓN					
TRIMESTRE	GENERACIÓN	MATRÍCULA	INGRESO	EGRESO	% E/I	TITULADOS	% T/I	% T/E
96-O	43 <sup>a</sup>	96-3	46	23	50.00	20	43.48	86.96
97-P	44 <sup>a</sup>	97-2	46	19	41.30	15	32.61	78.95
97-O	45 <sup>a</sup>	97-3	38	20	52.63	18	47.37	90.00
98-P	46 <sup>a</sup>	98-2	46	18	39.13	18	39.13	100.00
98-O	47 <sup>a</sup>	98-3	38	23	60.53	18	47.37	78.26
99-P	48 <sup>a</sup>	99-2	41	20	48.78	17	41.46	85.00
99-O	49 <sup>a</sup>	99-3	47	26	55.32	20	42.55	76.92
00-P	50 <sup>a</sup>	00-2	51	21	41.18	19	37.25	90.48
00-O	51 <sup>a</sup>	00-3	62	20	32.26	16	25.81	80.00
01-P	52 <sup>a</sup>	01-2	47	12	25.53	11	23.40	91.67
01-O	53 <sup>a</sup>	01-3	56	21	37.50	18	32.14	85.71
02-P	54 <sup>a</sup>	02-2	49	27	55.10	22	44.90	81.48
02-O	55 <sup>a</sup>	02-3	47	18	38.30	18	38.30	100.00
03-P	56 <sup>a</sup>	03-2	50	17	34.00	15	30.00	88.24
03-O	57 <sup>a</sup>	03-3	54	24	44.44	21	38.89	87.50
04-P	58 <sup>a</sup>	04-2	48	31	64.58	25	52.08	80.65
04-O	59 <sup>a</sup>	04-3	66	29	43.94	22	33.33	75.86
05-P	60 <sup>a</sup>	05-2	59	31	52.54	26	44.07	83.87
05-O	61 <sup>a</sup>	05-3	52	28	53.85	22	42.31	78.57
06-P	62 <sup>a</sup>	06-2	56	25	44.64	18	32.14	72.00
06-O	63 <sup>a</sup>	06-3	61	32	52.46	26	42.62	81.25
07-P	64 <sup>a</sup>	07-2	65	27	41.54	21	32.31	77.78
07-O	65 <sup>a</sup>	07-3	67	28	41.79	18	26.87	64.29
08-P	66 <sup>a</sup>	08-2	61	27	44.26	19	31.15	70.37
08-O	67 <sup>a</sup>	08-3	64	38	59.38	26	40.63	68.42
09-P	68 <sup>a</sup>	09-2	60	25	41.67	20	33.33	80.00
09-O	69 <sup>a</sup>	09-3	62	37	59.68	29	46.77	78.38
10-P	70 <sup>a</sup>	10-2	61	31	50.82	21	34.43	67.74
10-O	71 <sup>a</sup>	10-3	59	32	54.24	21	35.59	65.63
11-P	72 <sup>a</sup>	11-2	66	37	56.06	19	28.79	51.35
11-O	73 <sup>a</sup>	11-3	63	33	52.38	24	38.10	72.73
12-P	74 <sup>a</sup>	12-2	60	26	43.33	14	23.33	53.85
12-O	75 <sup>a</sup>	12-3	63	21	33.33	8	12.70	38.10
13-P	76 <sup>a</sup>	13-2	61	21	34.43	2	3.28	9.52
13-O	77 <sup>a</sup>	13-3	62	24	38.71	0	0.00	0.00
<b>TOTAL</b>			<b>3357</b>	<b>1442</b>	<b>42.96</b>	<b>1148</b>	<b>34.20</b>	<b>79.61</b>

**Nota:** En este cuadro se establece la relación ingreso-egreso-titulación de aquellas generaciones que han completado el número total de créditos del plan de estudios. Los datos llegan hasta la generación 13-O, porque es la última que ha alcanzado a concluir la licenciatura (12 trimestres).

Fuente: Archivos de la Coordinación de Sistemas Escolares UAM-X  
Sección de Estadística Escolar.

Marzo, 2018.

**PLANEACIÓN TERRITORIAL**  
**TOTAL DE ALUMNOS EGRESADOS POR GENERACIÓN**  
**CLASIFICADOS POR TRIMESTRE DE EGRESO**

TRIMESTRE DE INICIO																						Total	
	07I	07P	08I	08P	09I	09P	10I	10P	11I	11P	12I	12P	13I	13P	14I	14P	15I	15P	16I	16P	17I		17P
03P	2	5	6	0	1	1	0	2	0	0	0	0	0	0	0	0	0	0	0	0	0	0	17
03O	0	16	3	3	0	0	1	1	0	0	0	0	0	0	0	0	0	0	0	0	0	0	24
04P	0	0	12	8	1	6	2	1	0	0	0	0	0	0	0	0	1	0	0	0	0	0	31
04O	0	0	0	20	2	2	2	1	1	0	1	0	0	0	0	0	0	0	0	0	0	0	29
05P	0	0	0	0	8	11	3	4	1	2	0	2	0	0	0	0	0	0	0	0	0	0	31
05O	0	0	0	0	0	10	9	3	2	0	1	0	1	0	0	0	0	1	0	1	0	0	28
06P	0	0	0	0	0	0	11	2	3	1	5	1	0	1	0	0	0	0	1	0	0	0	25
06O	0	0	0	0	0	0	0	21	6	2	1	0	1	1	0	0	0	0	0	0	0	0	32
07P	0	0	0	0	0	0	0	0	6	9	4	2	3	0	0	1	2	0	0	0	0	0	27
07O	0	0	0	0	0	0	0	0	0	8	6	5	5	3	0	0	0	0	1	0	0	0	28
08P	0	0	0	0	0	0	0	0	0	0	6	7	3	6	0	0	3	0	2	0	0	0	27
08O	0	0	0	0	0	0	0	0	0	0	0	10	11	9	1	1	1	1	2	1	1	0	38
09P	0	0	0	0	0	0	0	0	0	0	0	0	13	4	2	2	2	2	0	0	0	0	25
09O	0	0	0	0	0	0	0	0	0	0	0	0	0	20	4	3	8	0	0	0	1	1	37
10P	0	0	0	0	0	0	0	0	0	0	0	0	0	0	7	12	6	1	2	2	0	1	31
10O	0	0	0	0	0	0	0	0	0	0	0	0	0	0	0	17	10	3	0	2	0	0	32
11P	0	0	0	0	0	0	0	0	0	0	0	0	0	0	0	0	19	4	7	4	1	2	37
11O	0	0	0	0	0	0	0	0	0	0	0	0	0	0	0	0	0	10	20	3	0	0	33
12P	0	0	0	0	0	0	0	0	0	0	0	0	0	0	0	0	0	0	13	8	4	1	26
12O	0	0	0	0	0	0	0	0	0	0	0	0	0	0	0	0	0	0	0	15	6	0	21
13P	0	0	0	0	0	0	0	0	0	0	0	0	0	0	0	0	0	0	0	0	16	5	21
13O	0	0	0	0	0	0	0	0	0	0	0	0	0	0	0	0	0	0	0	0	0	24	24
<b>Total</b>	<b>2</b>	<b>21</b>	<b>21</b>	<b>31</b>	<b>12</b>	<b>30</b>	<b>28</b>	<b>35</b>	<b>19</b>	<b>22</b>	<b>24</b>	<b>27</b>	<b>37</b>	<b>44</b>	<b>14</b>	<b>36</b>	<b>52</b>	<b>22</b>	<b>48</b>	<b>36</b>	<b>29</b>	<b>34</b>	<b>624</b>

Fuente: Archivos de la Coordinación de Sistemas Escolares UAM-X  
 Sección de Estadística Escolar.

Marzo, 2018.

**III. DIVISIÓN DE CIENCIAS BIOLÓGICAS Y DE LA SALUD**



**DIVISIÓN DE CIENCIAS BIOLÓGICAS Y DE LA SALUD**

INGRESO			RELACIÓN: INGRESO-EGRESO-TITULACIÓN					
TRIMESTRE	GENERACIÓN	MATRÍCULA	INGRESO	EGRESO	% E/I	TITULADOS	% T/I	% T/E
74-O	1 <sup>a</sup>	74-0	456	343	75.22	333	73.03	97.08
75-P	2 <sup>a</sup>	75-0	0	63	0.00	60	0.00	95.24
75-O	2 <sup>a</sup>	75-1	593	389	65.60	376	63.41	96.66
76-I	3 <sup>a</sup>	75-2	0	21	0.00	21	0.00	0.00
76-O	3 <sup>a</sup>	76-1	671	473	70.49	434	64.68	91.75
77-P	4 <sup>a</sup>	76-3	696	402	57.76	366	52.59	91.04
77-O	5 <sup>a</sup>	77-3	819	490	59.83	453	55.31	92.45
78-P	6 <sup>a</sup>	78-2	618	405	65.53	372	60.19	91.85
78-O	7 <sup>a</sup>	78-3	783	506	64.62	456	58.24	90.12
79-P	8 <sup>a</sup>	79-2	680	419	61.62	393	57.79	93.79
79-O	9 <sup>a</sup>	79-3	889	454	51.07	407	45.78	89.65
80-P	10 <sup>a</sup>	80-2	640	357	55.78	327	51.09	91.60
80-O	11 <sup>a</sup>	80-3	818	397	48.53	360	44.01	90.68
81-P	12 <sup>a</sup>	81-2	600	334	55.67	298	49.67	89.22
81-O	13 <sup>a</sup>	81-3	793	384	48.42	345	43.51	89.84
82-P	14 <sup>a</sup>	82-2	853	476	55.80	429	50.29	90.13
82-O	15 <sup>a</sup>	82-3	968	393	40.60	352	36.36	89.57
83-P	16 <sup>a</sup>	83-2	819	370	45.18	335	40.90	90.54
83-O	17 <sup>a</sup>	83-3	488	214	43.85	197	40.37	92.06
84-P	18 <sup>a</sup>	84-2	859	463	53.90	397	46.22	85.75
84-O	19 <sup>a</sup>	84-3	907	407	44.87	354	39.03	86.98
85-P	20 <sup>a</sup>	85-2	1005	463	46.07	412	41.00	88.98
85-O	21 <sup>a</sup>	85-3	728	353	48.49	313	42.99	88.67
86-P	22 <sup>a</sup>	86-2	629	336	53.42	311	49.44	92.56
86-O	23 <sup>a</sup>	86-3	813	344	42.31	312	38.38	90.70
87-P	24 <sup>a</sup>	87-2	720	312	43.33	284	39.44	91.03
87-O	25 <sup>a</sup>	87-3	839	364	43.38	336	40.05	92.31
88-P	26 <sup>a</sup>	88-2	794	393	49.50	355	44.71	90.33
88-O	27 <sup>a</sup>	88-3	614	320	52.12	291	47.39	90.94
89-P	28 <sup>a</sup>	89-2	749	383	51.13	356	47.53	92.95
89-O	29 <sup>a</sup>	89-3	824	357	43.33	326	39.56	91.32
90-P	30 <sup>a</sup>	90-2	794	387	48.74	357	44.96	92.25
90-O	31 <sup>a</sup>	90-3	884	412	46.61	378	42.76	91.75
91-P	32 <sup>a</sup>	91-2	835	483	57.84	453	54.25	93.79
91-O	33 <sup>a</sup>	91-3	759	357	47.04	337	44.40	94.40
92-P	34 <sup>a</sup>	92-2	834	464	55.64	424	50.84	91.38
92-O	35 <sup>a</sup>	92-3	779	421	54.04	390	50.06	92.64
93-P	36 <sup>a</sup>	93-2	878	521	48.06	482	54.90	92.51
93-O	37 <sup>a</sup>	93-3	708	422	59.60	390	55.08	92.42
94-P	38 <sup>a</sup>	94-2	844	521	61.73	479	56.75	91.94
94-O	39 <sup>a</sup>	94-3	897	542	60.42	487	54.29	89.85

INGRESO			RELACIÓN: INGRESO-EGRESO-TITULACIÓN					
TRIMESTRE	GENERACIÓN	MATRÍCULA	INGRESO	EGRESO	% E/I	TITULADOS	% T/I	% T/E
95-P	40 <sup>a</sup>	95-2	824	506	61.41	454	55.10	89.72
95-O	41 <sup>a</sup>	95-3	919	542	58.98	491	53.43	90.59
96-P	42 <sup>a</sup>	96-2	854	498	58.31	444	51.99	89.16
96-O	43 <sup>a</sup>	96-3	892	590	66.14	545	61.10	92.37
97-P	44 <sup>a</sup>	97-2	848	537	63.33	473	55.78	88.08
97-O	45 <sup>a</sup>	97-3	862	581	67.40	536	62.18	92.25
98-P	46 <sup>a</sup>	98-2	809	536	66.25	483	59.70	90.11
98-O	47 <sup>a</sup>	98-3	902	596	66.08	507	56.21	85.07
99-P	48 <sup>a</sup>	99-2	762	525	68.90	459	60.24	87.43
99-O	49 <sup>a</sup>	99-3	804	433	53.86	390	48.51	90.07
00-P	50 <sup>a</sup>	00-2	731	473	64.71	406	55.54	85.84
00-O	51 <sup>a</sup>	00-3	739	439	59.40	386	52.23	87.93
01-P	52 <sup>a</sup>	01-2	667	424	63.57	381	57.12	89.86
01-O	53 <sup>a</sup>	01-3	750	429	57.20	383	51.07	89.28
02-P	54 <sup>a</sup>	02-2	780	536	68.72	470	60.26	87.69
02-O	55 <sup>a</sup>	02-3	814	495	60.81	427	52.46	86.26
03-P	56 <sup>a</sup>	03-2	769	540	70.22	459	59.69	85.00
03-O	57 <sup>a</sup>	03-3	776	525	67.65	453	58.38	86.29
04-P	58 <sup>a</sup>	04-2	978	702	71.78	619	63.29	88.18
04-O	59 <sup>a</sup>	04-3	943	665	70.52	586	62.14	88.12
05-P	60 <sup>a</sup>	05-2	957	655	68.44	566	59.14	86.41
05-O	61 <sup>a</sup>	05-3	916	640	69.87	562	61.35	87.81
06-P	62 <sup>a</sup>	06-2	915	642	70.16	531	58.03	82.71
06-O	63 <sup>a</sup>	06-3	880	613	69.66	514	58.41	83.85
07-P	64 <sup>a</sup>	07-2	837	564	67.38	457	54.60	81.03
07-O	65 <sup>a</sup>	07-3	752	510	67.82	425	56.52	83.33
08-P	66 <sup>a</sup>	08-2	848	568	66.98	472	55.66	83.10
08-O	67 <sup>a</sup>	08-3	776	571	73.58	479	61.73	83.89
09-P	68 <sup>a</sup>	09-2	783	524	66.92	420	53.64	80.15
09-O	69 <sup>a</sup>	09-3	749	532	71.03	422	56.34	79.32
10-P	70 <sup>a</sup>	10-2	812	574	70.69	413	50.86	71.95
10-O	71 <sup>a</sup>	10-3	822	607	73.84	432	52.55	71.17
11-P	72 <sup>a</sup>	11-2	815	540	66.26	245	30.06	45.37
11-O	73 <sup>a</sup>	11-3	759	504	66.40	221	29.12	43.85
12-P	74 <sup>a</sup>	12-2	797	496	62.23	97	12.17	19.56
12-O	75 <sup>a</sup>	12-3	781	490	62.74	67	8.58	13.67
13-P	76 <sup>a</sup>	13-2	743	343	46.16	12	1.62	3.50
13-O	77 <sup>a</sup>	13-3	720	315	43.75	0	0.00	0.00
<b>TOTAL</b>			<b>60962</b>	<b>36175</b>	<b>59.34</b>	<b>30225</b>	<b>49.58</b>	<b>83.55</b>

**Nota:** En este cuadro se establece la relación ingreso-egreso-titulación de aquellas generaciones que han completado el número total de créditos del plan de estudios. Los datos llegan hasta la generación 13-O, porque es la última que ha alcanzado a concluir la licenciatura (12 trimestres).

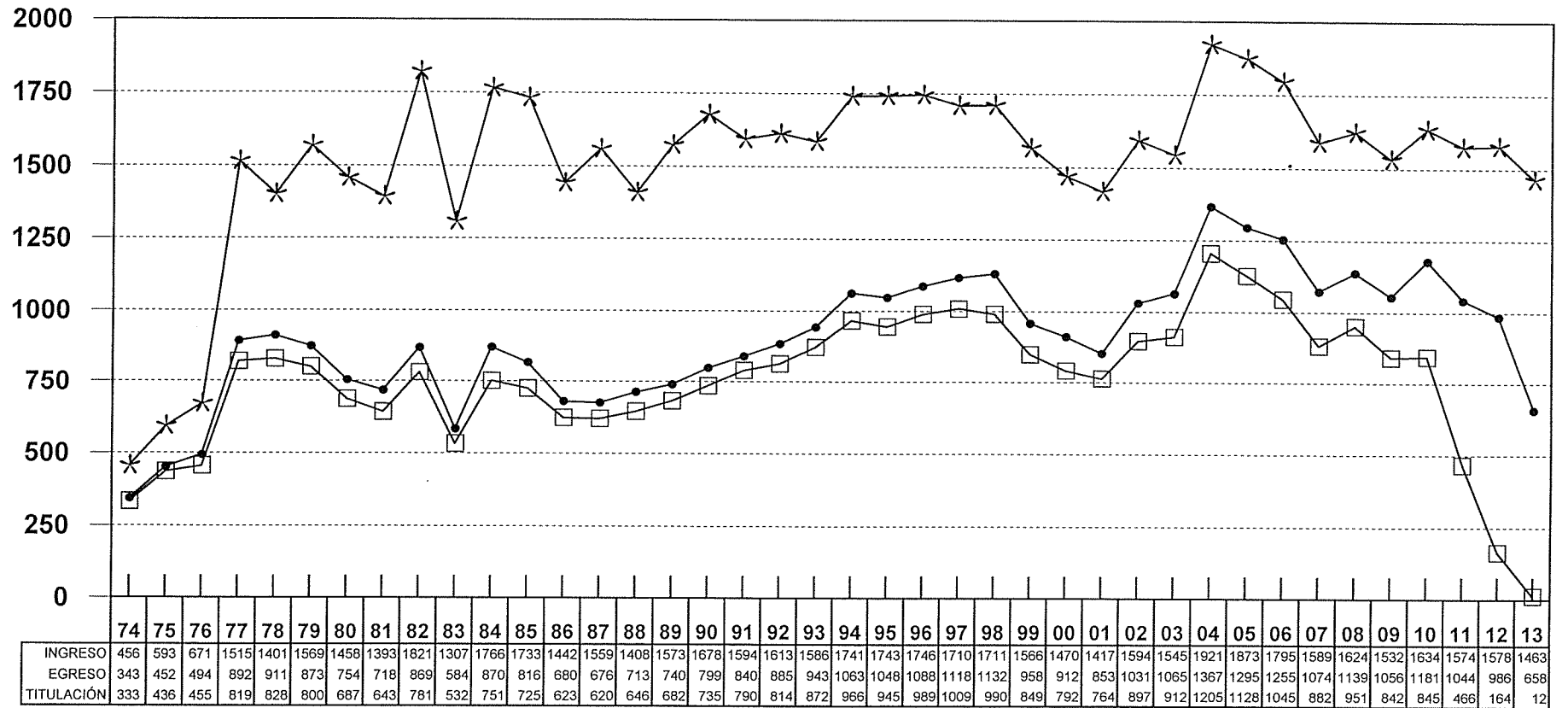
En las generaciones de ingreso 13-P y 13-O no están contemplados los alumnos de Medicina, (llegan a la generación 12-O) debido a que la duración de la licenciatura es de 15 trimestres.

**CIENCIAS BIOLÓGICAS Y DE LA SALUD**  
**TOTAL DE ALUMNOS EGRESADOS POR GENERACIÓN**  
**CLASIFICADOS POR TRIMESTRE DE EGRESO**

TRIMESTRE DE INICIO	TRIMESTRE DE EGRESO																														Total										
	05O	06I	06P	06O	07I	07P	07O	08I	08P	08O	09I	09P	09O	10I	10P	10O	11I	11P	11O	12I	12P	12O	13I	13P	13O	14I	14P	14O	15I	15P		15O	16I	16P	16O	17I	17P	17O			
03I	0	0	0	0	0	0	0	1	0	0	0	0	0	0	0	0	0	0	0	0	0	0	0	0	0	0	0	0	0	0	0	0	0	0	0	0	0	0	0	1	
03P	2	1	2	2	169	108	74	77	19	41	13	7	7	2	2	3	0	2	3	1	1	0	3	0	0	0	0	0	0	0	0	0	0	0	0	0	0	0	0	0	539
03O	0	2	0	2	7	190	112	52	34	65	13	12	11	1	1	2	5	3	2	1	1	3	1	0	0	0	1	1	0	2	0	0	0	0	0	0	0	1	0	525	
04I	0	0	0	0	0	1	0	0	0	0	0	0	0	0	0	0	0	0	0	0	0	0	0	0	0	0	0	0	0	0	0	0	0	0	0	0	0	0	0	1	
04P	0	0	1	2	3	2	3	227	121	93	32	92	59	15	11	9	7	5	1	3	2	4	1	2	3	1	0	1	1	0	0	0	0	0	0	0	0	0	0	701	
04O	0	0	0	0	0	1	0	1	229	132	57	49	100	13	28	11	14	5	3	0	5	2	3	3	2	1	0	0	2	0	1	1	2	0	0	0	0	0	665		
05I	0	0	0	0	0	1	1	0	0	0	0	0	0	0	0	0	0	0	0	0	0	0	0	0	0	0	0	0	0	0	0	0	0	0	0	0	0	0	2		
05P	0	0	0	0	0	0	0	3	2	0	193	137	71	35	94	42	18	20	12	1	8	6	2	4	2	1	1	0	1	0	0	0	0	0	0	0	0	0	653		
05O	0	0	0	0	0	0	0	0	0	1	1	242	101	74	47	99	15	15	11	7	4	4	0	6	0	1	3	0	4	0	0	0	0	0	1	0	0	0	640		
06I	0	0	0	0	0	0	0	0	0	0	0	1	0	0	0	0	0	0	0	0	0	0	0	0	0	0	0	0	0	0	0	0	0	0	0	0	0	0	1		
06P	0	0	0	0	0	0	0	0	0	1	3	1	32	152	102	92	43	89	57	4	18	14	3	7	5	7	3	1	1	3	0	1	0	1	0	1	1	0	641		
06O	0	0	0	0	0	0	0	0	0	0	2	4	0	42	177	104	84	44	83	17	17	11	2	4	5	1	5	3	0	1	3	1	2	0	1	0	0	613			
07P	0	0	0	0	0	0	0	0	0	0	0	0	1	2	1	2	155	109	66	53	78	33	13	13	10	4	2	7	4	2	2	0	1	3	2	1	0	564			
07O	0	0	0	0	0	0	0	0	0	0	0	0	0	1	1	1	0	177	93	65	38	67	17	14	14	5	5	2	2	2	4	1	0	0	1	0	0	510			
08I	0	0	0	0	0	0	0	0	0	0	0	0	0	0	0	0	0	0	0	0	2	0	0	1	0	0	0	0	0	0	0	0	0	0	0	0	0	0	3		
08P	0	0	0	0	0	0	0	0	0	0	0	0	0	0	0	2	0	1	1	193	105	70	38	61	52	6	10	11	4	4	4	0	2	0	1	0	0	565			
08O	0	0	0	0	0	0	0	0	0	0	0	0	0	0	0	0	0	1	0	1	242	93	53	43	90	8	14	9	5	2	3	0	2	2	2	0	1	571			
09P	0	0	0	0	0	0	0	0	0	0	0	0	0	0	0	0	0	0	1	1	1	1	181	79	91	30	59	49	7	5	5	2	3	3	2	2	2	524			
09O	0	0	0	0	0	0	0	0	0	0	0	0	0	0	0	0	0	0	0	2	0	0	1	215	90	54	39	76	12	17	9	2	7	1	3	2	2	532			
10P	0	0	0	0	0	0	0	0	0	0	0	0	0	0	0	0	0	0	0	0	0	0	0	2	2	157	118	73	50	75	52	7	13	10	4	7	4	574			
10O	0	0	0	0	0	0	0	0	0	0	0	0	0	0	0	0	0	0	0	0	0	0	1	0	1	231	116	89	39	95	11	9	6	4	2	3	607				
11I	0	0	0	0	0	0	0	0	0	0	0	0	0	0	0	0	0	0	0	0	0	0	0	0	0	0	0	0	0	0	0	0	2	0	0	0	0	2			
11P	0	0	0	0	0	0	0	0	0	0	0	0	0	0	0	0	0	0	0	0	0	0	0	0	0	0	0	3	0	4	159	98	75	41	63	50	18	15	12	538	
11O	0	0	0	0	0	0	0	0	0	0	0	0	0	0	0	0	0	0	0	0	0	0	0	0	0	2	0	1	2	187	104	62	35	72	11	18	10	504			
12I	0	0	0	0	0	0	0	0	0	0	0	0	0	0	0	0	0	0	0	0	0	0	0	0	0	0	0	0	0	0	0	0	0	0	0	0	1	0	0	1	
12P	0	0	0	0	0	0	0	0	0	0	0	0	0	0	0	0	0	0	0	0	0	0	0	0	0	0	0	0	0	2	2	0	167	113	66	34	63	48	495		
12O	0	0	0	0	0	0	0	0	0	0	0	0	0	0	0	0	0	0	0	0	0	0	0	0	0	0	0	0	1	1	1	0	199	95	54	54	85	490			
13I	0	0	0	0	0	0	0	0	0	0	0	0	0	0	0	0	0	0	0	0	0	0	0	0	0	0	0	0	0	0	0	0	0	1	1	1	0	0	3		
13P	0	0	0	0	0	0	0	0	0	0	0	0	0	0	0	0	0	0	0	0	0	0	0	0	0	0	0	0	0	0	0	1	4	1	1	165	108	60	340		
13O	0	0	0	0	0	0	0	0	0	0	0	0	0	0	0	0	0	0	0	0	0	0	0	0	0	0	0	0	0	0	0	1	0	0	0	3	191	121	316		
Total	2	3	3	6	179	303	190	361	405	333	314	545	382	337	464	367	341	471	333	349	522	308	322	449	372	281	489	357	342	444	359	301	455	312	308	464	348	12121			

Fuente: Archivos de la Coordinación de Sistemas Escolares UAM-X  
 Sección de Estadística Escolar.

## INGRESO-EGRESO-TITULACIÓN C.B. S. GENERACIONES DE INGRESO COMPORTAMIENTO 1974-2013

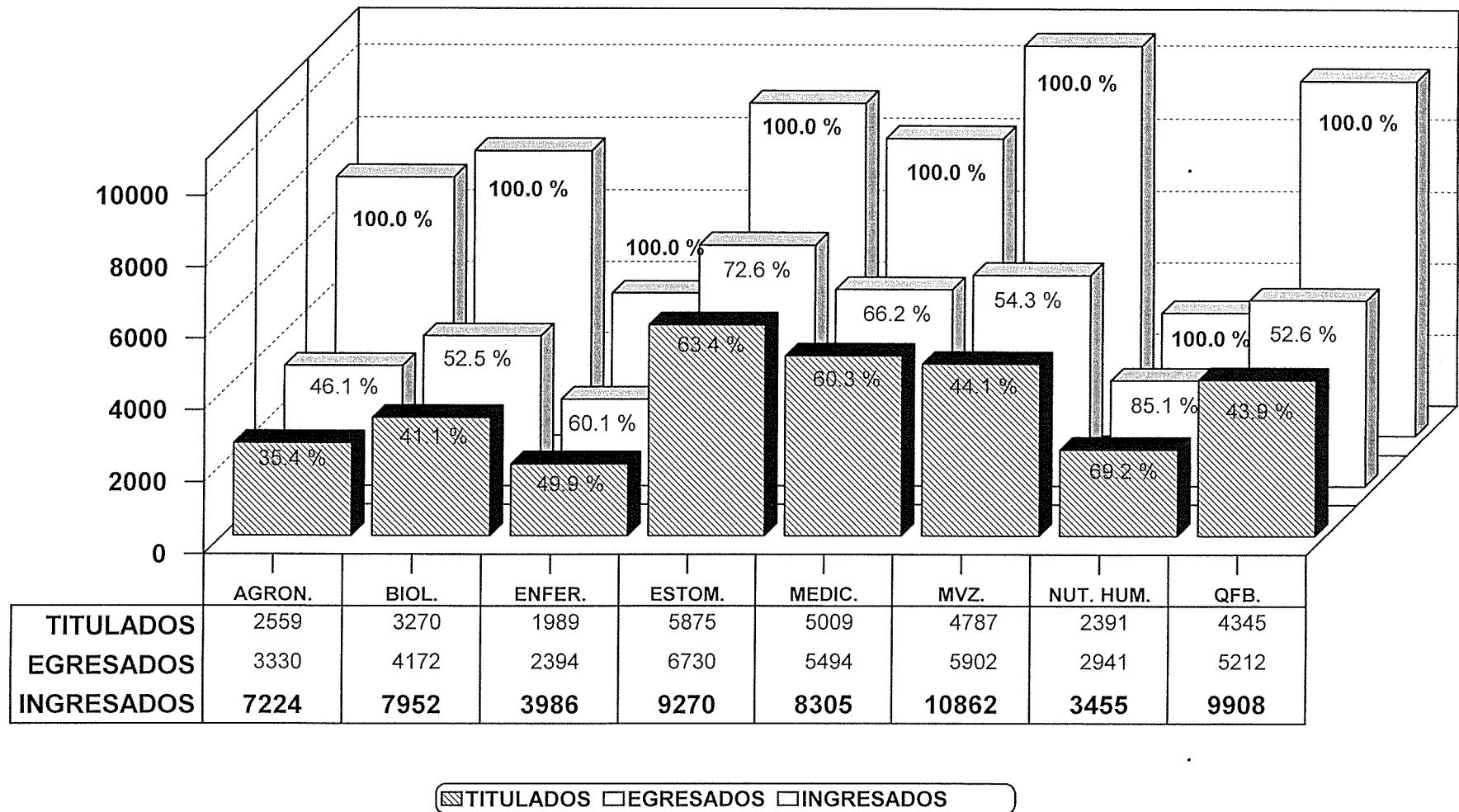


**CLASIFICADOS POR AÑO DE INGRESO**

✱ INGRESO    ● EGRESO    ◻ TITULACIÓN

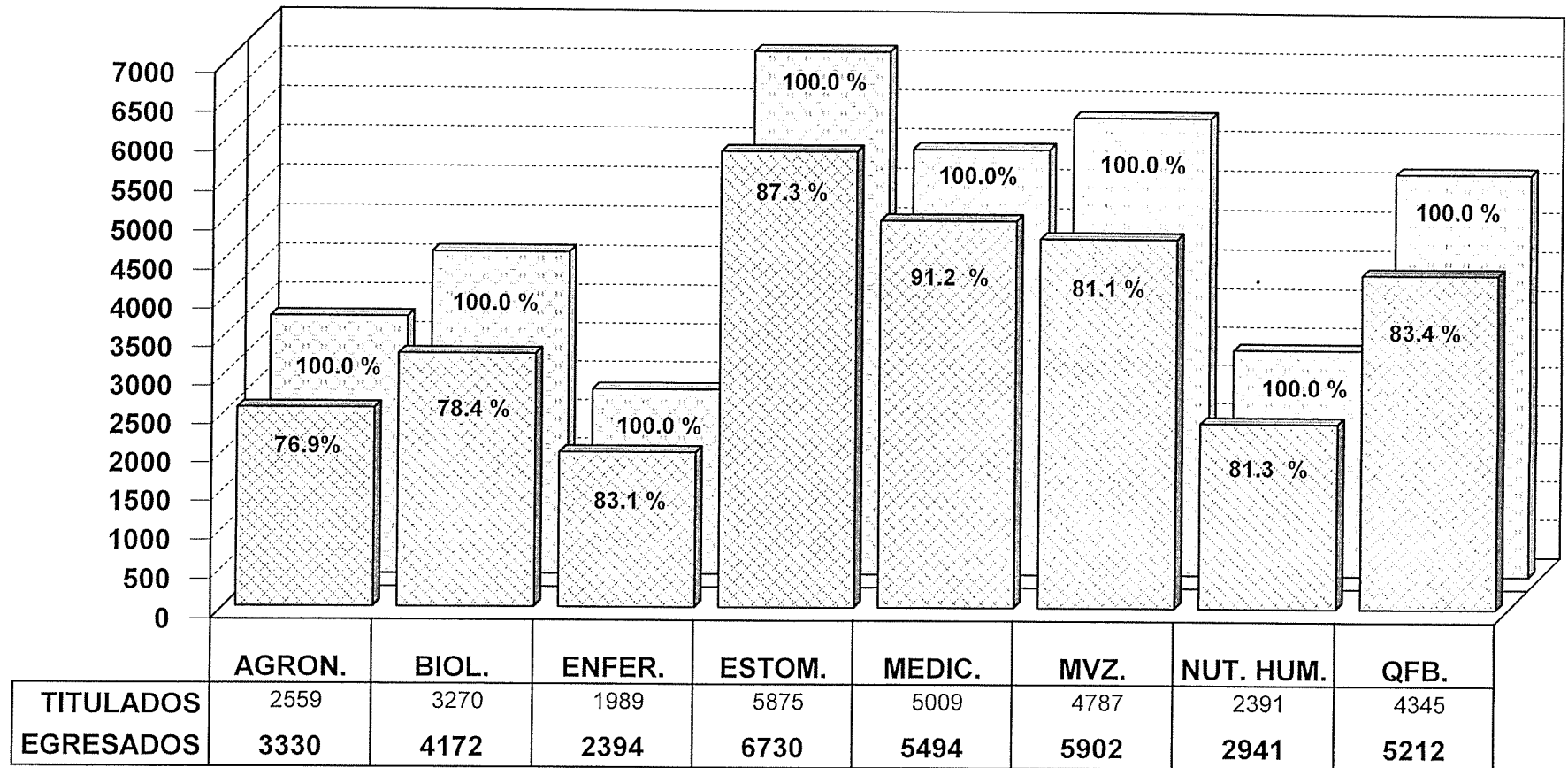
Fuente: Archivos de la C.S.E. UAM-X  
Sección de Estadística Escolar.

## INGRESADOS, EGRESADOS Y TITULADOS CIENCIAS BIOLÓGICAS Y DE LA SALUD GENERACIONES DE INGRESO 1974-2013



Fuente: Archivos de la C.S.E. UAM-X  
Sección de Estadística Escolar.

## EGRESADOS Y TITULADOS CIENCIAS BIOLÓGICAS Y DE LA SALUD GENERACIONES DE INGRESO 1974-2013



TITULADOS
 
 EGRESADOS

Fuente: Archivos de la C.S.E. UAM-X  
Sección de Estadística Escolar.

INGRESO			RELACIÓN: INGRESO-EGRESO-TITULACIÓN					
TRIMESTRE	GENERACIÓN	MATRÍCULA	INGRESO	EGRESO	% E/I	TITULADOS	% T/I	% T/E
74-O	1ª	74-0	0	2	0.00	2	0.00	100.00
75-P	2ª	75-0	0	2	0.00	2	0.00	100.00
75-O	2ª	75-1	46	22	47.83	21	45.65	95.45
76-I	3ª	75-2	0	2	0.00	2	0.00	100.00
76-O	3ª	76-1	60	46	76.67	36	60.00	78.26
77-P	4ª	76-3	105	74	70.48	66	62.86	89.19
77-O	5ª	77-3	138	90	65.22	81	58.70	90.00
78-P	6ª	78-2	77	40	51.95	31	40.26	77.50
78-O	7ª	78-3	123	97	78.86	78	63.41	80.41
79-P	8ª	79-2	110	65	59.09	58	52.73	89.23
79-O	9ª	79-3	158	85	53.80	72	45.57	84.71
80-P	10ª	80-2	111	60	54.05	54	48.65	90.00
80-O	11ª	80-3	107	65	60.75	50	46.73	76.92
81-P	12ª	81-2	79	58	73.42	49	62.03	84.48
81-O	13ª	81-3	105	78	74.29	63	60.00	80.77
82-P	14ª	82-2	102	58	56.86	47	46.08	81.03
82-O	15ª	82-3	117	70	59.83	59	50.43	84.29
83-P	16ª	83-2	141	74	52.48	67	47.52	90.54
83-O	17ª	83-3	46	29	63.04	25	54.35	86.21
84-P	18ª	84-2	119	80	67.23	60	50.42	75.00
84-O	19ª	84-3	131	70	53.44	49	37.40	70.00
85-P	20ª	85-2	144	64	44.44	54	37.50	84.38
85-O	21ª	85-3	95	47	49.47	43	45.26	91.49
86-P	22ª	86-2	82	42	51.22	40	48.78	95.24
86-O	23ª	86-3	117	53	45.30	47	40.17	88.68
87-P	24ª	87-2	109	49	44.95	37	33.94	75.51
87-O	25ª	87-3	111	50	45.05	44	39.64	88.00
88-P	26ª	88-2	78	31	39.74	30	38.46	96.77
88-O	27ª	88-3	76	32	42.11	25	32.89	78.13
89-P	28ª	89-2	69	38	55.07	35	50.72	92.11
89-O	29ª	89-3	90	37	41.11	33	36.67	89.19
90-P	30ª	90-2	59	20	33.90	17	28.81	85.00
90-O	31ª	90-3	109	34	31.19	31	28.44	91.18
91-P	32ª	91-2	102	31	30.39	30	29.41	96.77
91-O	33ª	91-3	79	24	30.38	23	29.11	95.83
92-P	34ª	92-2	92	25	27.17	22	23.91	88.00
92-O	35ª	92-3	58	22	37.93	21	36.21	95.45
93-P	36ª	93-2	70	21	30.00	18	25.71	85.71
93-O	37ª	93-3	73	19	26.03	12	16.44	63.16
94-P	38ª	94-2	56	11	19.64	9	16.07	81.82
94-O	39ª	94-3	95	26	27.37	22	23.16	84.62
95-P	40ª	95-2	105	39	37.14	35	33.33	89.74
95-O	41ª	95-3	108	36	33.33	27	25.00	75.00
96-P	42ª	96-2	88	35	39.77	32	36.36	91.43

INGRESO			RELACIÓN: INGRESO-EGRESO-TITULACIÓN					
TRIMESTRE	GENERACIÓN	MATRÍCULA	INGRESO	EGRESO	% E/I	TITULADOS	% T/I	% T/E
96-O	43 <sup>a</sup>	96-3	93	43	46.24	37	39.78	86.05
97-P	44 <sup>a</sup>	97-2	55	23	41.82	18	32.73	78.26
97-O	45 <sup>a</sup>	97-3	86	46	53.49	43	50.00	93.48
98-P	46 <sup>a</sup>	98-2	54	30	55.56	29	53.70	96.67
98-O	47 <sup>a</sup>	98-3	104	49	47.12	36	34.62	73.47
99-P	48 <sup>a</sup>	99-2	84	28	33.33	22	26.19	78.57
99-O	49 <sup>a</sup>	99-3	95	35	36.84	32	33.68	91.43
00-P	50 <sup>a</sup>	00-2	48	20	41.67	16	33.33	80.00
00-O	51 <sup>a</sup>	00-3	69	25	36.23	18	26.09	72.00
01-P	52 <sup>a</sup>	01-2	19	9	47.37	6	31.58	66.67
01-O	53 <sup>a</sup>	01-3	89	25	28.09	21	23.60	84.00
02-P	54 <sup>a</sup>	02-2	86	29	33.72	24	27.91	82.76
02-O	55 <sup>a</sup>	02-3	132	53	40.15	45	34.09	84.91
03-P	56 <sup>a</sup>	03-2	75	34	45.33	22	29.33	64.71
03-O	57 <sup>a</sup>	03-3	108	24	22.22	17	15.74	70.83
04-P	58 <sup>a</sup>	04-2	69	16	23.19	14	20.29	87.50
04-O	59 <sup>a</sup>	04-3	85	26	30.59	23	27.06	88.46
05-P	60 <sup>a</sup>	05-2	59	18	30.51	16	27.12	88.89
05-O	61 <sup>a</sup>	05-3	85	35	41.18	29	34.12	82.86
06-P	62 <sup>a</sup>	06-2	98	34	34.69	27	27.55	79.41
06-O	63 <sup>a</sup>	06-3	74	34	45.95	27	36.49	79.41
07-P	64 <sup>a</sup>	07-2	91	45	49.45	35	38.46	77.78
07-O	65 <sup>a</sup>	07-3	116	56	48.28	46	39.66	82.14
08-P	66 <sup>a</sup>	08-2	102	61	59.80	47	46.08	77.05
08-O	67 <sup>a</sup>	08-3	110	65	59.09	51	46.36	78.46
09-P	68 <sup>a</sup>	09-2	106	45	42.45	28	26.42	62.22
09-O	69 <sup>a</sup>	09-3	109	44	40.37	34	31.19	77.27
10-P	70 <sup>a</sup>	10-2	124	54	43.55	28	22.58	51.85
10-O	71 <sup>a</sup>	10-3	137	77	56.20	42	30.66	54.55
11-P	72 <sup>a</sup>	11-2	129	46	35.66	18	13.95	39.13
11-O	73 <sup>a</sup>	11-3	131	65	49.62	30	22.90	46.15
12-P	74 <sup>a</sup>	12-2	117	58	49.57	17	14.53	29.31
12-O	75 <sup>a</sup>	12-3	122	51	41.80	2	1.64	3.92
13-P	76 <sup>a</sup>	13-2	111	37	33.33	0	0.00	0.00
13-O	77 <sup>a</sup>	13-3	112	37	33.04	0	0.00	0.00
<b>TOTAL</b>			<b>7224</b>	<b>3330</b>	<b>46.10</b>	<b>2559</b>	<b>35.42</b>	<b>76.85</b>

**Nota:** En este cuadro se establece la relación ingreso-egreso-titulación de aquellas generaciones que han completado el número total de créditos del plan de estudios. Los datos llegan hasta la generación 13-O, porque es la última que ha alcanzado a concluir la licenciatura (12 trimestres).

Fuente: Archivos de la Coordinación de Sistemas Escolares UAM-X  
Sección de Estadística Escolar.

Marzo, 2018.



AGRONOMÍA  
TOTAL DE ALUMNOS EGRESADOS POR GENERACIÓN  
CLASIFICADOS POR TRIMESTRE DE EGRESO

TRIMESTRE DE INICIO	TRIMESTRE DE EGRESO																												Total					
	07I	07P	07O	08I	08P	08O	09I	09P	09O	10I	10P	10O	11I	11P	11O	12I	12P	12O	13I	13P	13O	14I	14P	14O	15I	15P	15O	16I		16P	16O	16I	16P	16O
03P	26	5	0	1	1	1	0	0	0	0	0	0	0	0	0	0	0	0	0	0	0	0	0	0	0	0	0	0	0	0	0	0	0	34
03O	0	13	4	2	0	1	0	2	1	0	0	0	0	1	0	0	0	0	0	0	0	0	0	0	0	0	0	0	0	0	0	0	0	34
04P	0	0	1	6	3	3	1	0	0	1	0	0	0	0	0	0	0	0	0	0	0	0	0	0	0	0	0	0	0	0	0	0	24	
04O	0	0	0	0	14	3	2	3	3	1	0	0	0	0	0	0	0	0	0	0	0	1	0	0	0	0	0	0	0	0	0	0	16	
05P	0	0	0	0	0	0	4	5	0	3	2	0	2	1	0	0	0	1	0	0	0	0	0	0	0	0	0	0	0	0	0	0	26	
05O	0	0	0	0	0	0	0	9	10	8	5	1	1	0	0	0	0	0	1	0	0	0	0	0	0	0	0	0	0	0	0	0	18	
06P	0	0	0	0	0	0	0	0	0	7	11	9	3	3	0	0	0	0	0	1	0	0	0	0	0	0	0	0	0	0	0	0	35	
06O	0	0	0	0	0	0	0	1	0	0	11	9	5	3	2	0	3	0	0	0	0	0	0	0	0	0	0	0	0	0	0	0	34	
07P	0	0	0	0	0	0	0	0	0	0	0	0	15	15	2	4	1	2	1	2	0	0	0	1	0	0	0	0	0	1	1	0	45	
07O	0	0	0	0	0	0	0	0	0	0	0	0	0	13	16	12	10	2	0	1	0	1	1	0	0	0	0	0	0	0	0	0	56	
08P	0	0	0	0	0	0	0	0	0	0	0	0	0	0	0	21	18	4	7	3	4	0	1	1	1	0	0	0	1	0	0	0	61	
08O	0	0	0	0	0	0	0	0	0	0	0	0	0	0	0	0	23	10	13	12	4	0	1	0	2	0	0	0	0	0	0	0	65	
09P	0	0	0	0	0	0	0	0	0	0	0	0	0	0	0	0	0	0	11	12	11	5	3	2	0	0	0	0	0	0	1	0	45	
09O	0	0	0	0	0	0	0	0	0	0	0	0	0	0	0	0	0	0	18	10	7	3	3	2	0	0	0	0	0	1	0	0	44	
10P	0	0	0	0	0	0	0	0	0	0	0	0	0	0	0	0	0	0	0	0	18	19	5	6	1	3	0	0	0	1	0	1	54	
10O	0	0	0	0	0	0	0	0	0	0	0	0	0	0	0	0	0	0	1	0	1	22	17	19	8	2	1	2	1	1	1	1	77	
11P	0	0	0	0	0	0	0	0	0	0	0	0	0	0	0	0	0	0	0	0	0	0	0	0	20	11	4	4	2	3	1	1	0	46
11O	0	0	0	0	0	0	0	0	0	0	0	0	0	0	0	0	0	0	0	0	0	0	0	0	1	36	11	6	4	4	1	1	1	65
12P	0	0	0	0	0	0	0	0	0	0	0	0	0	0	0	0	0	0	0	0	0	0	0	0	0	0	22	17	12	5	2	0	58	
12O	0	0	0	0	0	0	0	0	0	0	0	0	0	0	0	0	0	0	0	0	0	0	0	0	0	0	0	21	17	5	7	1	51	
13P	0	0	0	0	0	0	0	0	0	0	0	0	0	0	0	0	0	0	0	0	0	0	0	0	0	0	0	0	1	18	13	5	37	
13O	0	0	0	0	0	0	0	0	0	0	0	0	0	0	0	0	0	0	0	0	0	0	0	0	0	0	0	0	3	21	13	5	37	
Total	26	18	5	9	18	8	7	20	14	20	29	19	26	36	20	37	55	19	33	50	30	32	50	29	51	56	20	33	47	39	37	47	22	962

Fuente: Archivos de la Coordinación de Sistemas Escolares UAM-X

Sección de Estadística Escolar.

Marzo, 2018.

INGRESO			RELACIÓN: INGRESO-EGRESO-TITULACIÓN					
TRIMESTRE	GENERACIÓN	MATRÍCULA	INGRESO	EGRESO	% E/I	TITULADOS	% T/I	% T/E
74-O	1 <sup>a</sup>	74-0	38	17	44.74	16	42.11	94.12
75-P	2 <sup>a</sup>	75-0	0	1	0.00	1	0.00	100.00
75-O	2 <sup>a</sup>	75-1	58	40	68.97	40	68.97	100.00
76-I	3 <sup>a</sup>	75-2	0	2	0.00	2	0.00	100.00
76-O	3 <sup>a</sup>	76-1	61	27	44.26	24	39.34	88.89
77-P	4 <sup>a</sup>	76-3	72	27	37.50	24	33.33	88.89
77-O	5 <sup>a</sup>	77-3	110	70	63.64	66	60.00	94.29
78-P	6 <sup>a</sup>	78-2	74	45	60.81	41	55.41	91.11
78-O	7 <sup>a</sup>	78-3	86	42	48.84	41	47.67	97.62
79-P	8 <sup>a</sup>	79-2	85	46	54.12	43	50.59	93.48
79-O	9 <sup>a</sup>	79-3	105	55	52.38	49	46.67	89.09
80-P	10 <sup>a</sup>	80-2	66	44	66.67	41	62.12	93.18
80-O	11 <sup>a</sup>	80-3	113	56	49.56	52	46.02	92.86
81-P	12 <sup>a</sup>	81-2	78	40	51.28	38	48.72	95.00
81-O	13 <sup>a</sup>	81-3	112	47	41.96	44	39.29	93.62
82-P	14 <sup>a</sup>	82-2	98	55	56.12	51	52.04	92.73
82-O	15 <sup>a</sup>	82-3	150	67	44.67	59	39.33	88.06
83-P	16 <sup>a</sup>	83-2	109	49	44.95	45	41.28	91.84
83-O	17 <sup>a</sup>	83-3	86	45	52.33	40	46.51	88.89
84-P	18 <sup>a</sup>	84-2	127	69	54.33	61	48.03	88.41
84-O	19 <sup>a</sup>	84-3	126	59	46.83	47	37.30	79.66
85-P	20 <sup>a</sup>	85-2	137	67	48.91	56	40.88	83.58
85-O	21 <sup>a</sup>	85-3	100	47	47.00	38	38.00	80.85
86-P	22 <sup>a</sup>	86-2	83	40	48.19	32	38.55	80.00
86-O	23 <sup>a</sup>	86-3	90	27	30.00	26	28.89	96.30
87-P	24 <sup>a</sup>	87-2	95	27	28.42	26	27.37	96.30
87-O	25 <sup>a</sup>	87-3	81	34	41.98	30	37.04	88.24
88-P	26 <sup>a</sup>	88-2	93	41	44.09	36	38.71	87.80
88-O	27 <sup>a</sup>	88-3	73	33	45.21	29	39.73	87.88
89-P	28 <sup>a</sup>	89-2	50	25	50.00	22	44.00	88.00
89-O	29 <sup>a</sup>	89-3	95	28	29.47	24	25.26	85.71
90-P	30 <sup>a</sup>	90-2	120	30	25.00	24	20.00	80.00
90-O	31 <sup>a</sup>	90-3	94	27	28.72	21	22.34	77.78
91-P	32 <sup>a</sup>	91-2	116	40	34.48	35	30.17	87.50
91-O	33 <sup>a</sup>	91-3	99	33	33.33	29	29.29	87.88
92-P	34 <sup>a</sup>	92-2	134	57	42.54	45	33.58	78.95
92-O	35 <sup>a</sup>	92-3	108	23	21.30	15	13.89	65.22
93-P	36 <sup>a</sup>	93-2	138	49	35.51	43	31.16	87.76
93-O	37 <sup>a</sup>	93-3	102	37	36.27	32	31.37	86.49
94-P	38 <sup>a</sup>	94-2	138	57	41.30	46	33.33	80.70
94-O	39 <sup>a</sup>	94-3	125	61	48.80	50	40.00	81.97
95-P	40 <sup>a</sup>	95-2	121	65	53.72	52	42.98	80.00
95-O	41 <sup>a</sup>	95-3	151	88	58.28	78	51.66	88.64
96-P	42 <sup>a</sup>	96-2	131	80	61.07	60	45.80	75.00

INGRESO			RELACIÓN: INGRESO-EGRESO-TITULACIÓN					
TRIMESTRE	GENERACIÓN	MATRÍCULA	INGRESO	EGRESO	% E/I	TITULADOS	% T/I	% T/E
96-O	43 <sup>a</sup>	96-3	134	94	70.15	83	61.94	88.30
97-P	44 <sup>a</sup>	97-2	119	70	58.82	55	46.22	78.57
97-O	45 <sup>a</sup>	97-3	120	72	60.00	62	51.67	86.11
98-P	46 <sup>a</sup>	98-2	99	52	52.53	42	42.42	80.77
98-O	47 <sup>a</sup>	98-3	130	72	55.38	55	42.31	76.39
99-P	48 <sup>a</sup>	99-2	88	56	63.64	42	47.73	75.00
99-O	49 <sup>a</sup>	99-3	95	43	45.26	36	37.89	83.72
00-P	50 <sup>a</sup>	00-2	97	50	51.55	34	35.05	68.00
00-O	51 <sup>a</sup>	00-3	97	51	52.58	45	46.39	88.24
01-P	52 <sup>a</sup>	01-2	99	49	49.49	43	43.43	87.76
01-O	53 <sup>a</sup>	01-3	94	56	59.57	49	52.13	87.50
02-P	54 <sup>a</sup>	02-2	95	52	54.74	40	42.11	76.92
02-O	55 <sup>a</sup>	02-3	97	50	51.55	44	45.36	88.00
03-P	56 <sup>a</sup>	03-2	94	56	59.57	44	46.81	78.57
03-O	57 <sup>a</sup>	03-3	84	54	64.29	47	55.95	87.04
04-P	58 <sup>a</sup>	04-2	91	66	72.53	50	54.95	75.76
04-O	59 <sup>a</sup>	04-3	123	79	64.23	67	54.47	84.81
05-P	60 <sup>a</sup>	05-2	127	76	59.84	63	49.61	82.89
05-O	61 <sup>a</sup>	05-3	131	78	59.54	69	52.67	88.46
06-P	62 <sup>a</sup>	06-2	124	81	65.32	60	48.39	74.07
06-O	63 <sup>a</sup>	06-3	130	84	64.62	60	46.15	71.43
07-P	64 <sup>a</sup>	07-2	126	68	53.97	51	40.48	75.00
07-O	65 <sup>a</sup>	07-3	98	63	64.29	50	51.02	79.37
08-P	66 <sup>a</sup>	08-2	115	70	60.87	57	49.57	81.43
08-O	67 <sup>a</sup>	08-3	99	69	69.70	61	61.62	88.41
09-P	68 <sup>a</sup>	09-2	100	66	66.00	45	45.00	68.18
09-O	69 <sup>a</sup>	09-3	91	69	75.82	55	60.44	79.71
10-P	70 <sup>a</sup>	10-2	101	73	72.28	56	55.45	76.71
10-O	71 <sup>a</sup>	10-3	104	76	73.08	59	56.73	77.63
11-P	72 <sup>a</sup>	11-2	104	62	59.62	26	25.00	41.94
11-O	73 <sup>a</sup>	11-3	98	58	59.18	23	23.47	39.66
12-P	74 <sup>a</sup>	12-2	102	69	67.65	17	16.67	24.64
12-O	75 <sup>a</sup>	12-3	106	66	62.26	6	5.66	9.09
13-P	76 <sup>a</sup>	13-2	108	52	48.15	0	0.00	0.00
13-O	77 <sup>a</sup>	13-3	104	51	49.04	0	0.00	0.00
<b>TOTAL</b>			<b>7952</b>	<b>4172</b>	<b>52.46</b>	<b>3270</b>	<b>41.12</b>	<b>78.38</b>

*Nota: En este cuadro se establece la relación ingreso-egreso-titulación de aquellas generaciones que han completado el número total de créditos del plan de estudios. Los datos llegan hasta la generación 13-O, porque es la última que ha alcanzado a concluir la licenciatura (12 trimestres).*

**BIOLOGÍA**  
**TOTAL DE ALUMNOS EGRESADOS POR GENERACIÓN**  
**CLASIFICADOS POR TRIMESTRE DE EGRESO**

TRIMESTRE DE INICIO	TRIMESTRE DE EGRESO																														Total				
	06O	07I	07P	07O	08I	08P	08O	09I	09P	09O	10I	10P	10O	11I	11P	11O	12I	12P	12O	13I	13P	13O	14I	14P	14O	15I	15P	15O	16I	16P		16O	17I	17P	17O
03P	1	19	15	3	6	1	7	1	0	1	0	0	0	0	0	1	1	0	0	0	0	0	0	0	0	0	0	0	0	0	0	0	0	0	56
03O	0	0	26	7	4	6	7	1	3	0	0	0	0	0	0	0	0	0	0	0	0	0	0	0	0	0	0	0	0	0	0	0	0	0	54
04P	0	0	0	0	22	10	8	2	10	4	1	2	1	3	2	1	0	0	0	0	0	0	0	0	0	0	0	0	0	0	0	0	0	0	66
04O	0	0	0	0	0	20	20	8	13	10	0	2	0	3	0	0	0	0	0	0	0	0	1	0	0	1	0	0	0	1	0	0	0	0	79
05P	0	0	0	0	0	0	0	6	26	20	6	5	1	1	3	4	0	2	0	1	0	1	0	0	0	0	0	0	0	0	0	0	0	0	76
05O	0	0	0	0	0	0	0	0	42	10	11	3	6	1	2	0	1	1	0	1	0	0	0	0	0	0	0	0	0	0	0	0	0	0	78
06P	0	0	0	0	0	0	0	0	0	0	23	17	13	11	10	2	1	2	1	0	0	0	0	1	0	0	0	0	0	0	0	0	0	0	81
06O	0	0	0	0	0	0	0	0	0	0	0	40	12	9	9	6	2	2	0	0	1	1	0	0	1	0	0	1	0	0	0	0	0	0	84
07P	0	0	0	0	0	0	0	0	0	0	0	0	0	20	15	8	8	5	4	1	3	2	1	1	0	0	0	0	0	0	0	0	0	0	68
07O	0	0	0	0	0	0	0	0	0	0	0	1	0	0	28	9	13	3	5	2	0	0	1	1	0	0	0	0	0	0	0	0	0	0	63
08P	0	0	0	0	0	0	0	0	0	0	0	0	0	0	0	0	26	18	10	7	2	4	0	1	1	0	0	1	0	0	0	0	0	0	70
08O	0	0	0	0	0	0	0	0	0	0	0	0	0	0	0	0	0	31	14	14	4	5	1	0	0	0	0	0	0	0	0	0	0	0	69
09P	0	0	0	0	0	0	0	0	0	0	0	0	0	0	0	0	0	0	0	31	7	9	5	4	5	1	0	0	0	0	2	1	0	1	66
09O	0	0	0	0	0	0	0	0	0	0	0	0	0	0	0	0	0	0	0	0	38	11	6	5	5	1	0	1	1	0	0	0	0	1	69
10P	0	0	0	0	0	0	0	0	0	0	0	0	0	0	0	0	0	0	0	0	0	0	30	12	13	7	3	4	1	0	1	0	1	1	73
10O	0	0	0	0	0	0	0	0	0	0	0	0	0	0	0	0	0	0	0	0	0	0	41	23	8	1	1	1	0	1	0	0	0	0	76
11P	0	0	0	0	0	0	0	0	0	0	0	0	0	0	0	0	0	0	0	0	0	0	0	1	23	13	6	7	3	7	2	0	0	62	
11O	0	0	0	0	0	0	0	0	0	0	0	0	0	0	0	0	0	0	0	0	0	0	0	0	1	24	14	8	0	5	3	1	2	58	
12P	0	0	0	0	0	0	0	0	0	0	0	0	0	0	0	0	0	0	0	0	0	0	0	0	0	0	0	0	31	20	8	2	6	2	69
12O	0	0	0	0	0	0	0	0	0	0	0	0	0	0	0	0	0	0	0	0	0	0	0	0	0	0	0	0	0	19	14	15	13	5	66
13P	0	0	0	0	0	0	0	0	0	0	0	0	0	0	0	0	0	0	0	0	0	0	0	0	0	0	0	0	0	0	0	22	21	9	52
13O	0	0	0	0	0	0	0	0	0	0	0	0	0	0	0	0	0	0	0	0	0	0	0	0	0	0	0	0	0	0	0	28	23	51	51
Total	1	19	41	10	32	37	42	18	94	45	41	70	33	48	69	31	52	64	34	57	55	33	45	66	49	42	41	28	49	43	38	45	70	44	1486

Fuente: Archivos de la Coordinación de Sistemas Escolares UAM-X

Marzo, 2018.

Sección de Estadística Escolar.

INGRESO			RELACIÓN: INGRESO-EGRESO-TITULACIÓN					
TRIMESTRE	GENERACIÓN	MATRÍCULA	INGRESO	EGRESO	% E/I	TITULADOS	% T/I	% T/E
74-O	1 <sup>a</sup>	74-0	5	0	0.00	0	0.00	0.00
75-P	2 <sup>a</sup>	75-0	0	18	0.00	17	0.00	94.44
75-O	2 <sup>a</sup>	75-1	4	0	0.00	0	0.00	0.00
76-I	3 <sup>a</sup>	75-2	0	0	0.00	0	0.00	0.00
76-O	3 <sup>a</sup>	76-1	0	17	0.00	13	0.00	76.47
77-P	4 <sup>a</sup>	76-3	7	3	42.86	3	42.86	100.00
77-O	5 <sup>a</sup>	77-3	12	14	116.67	8	66.67	57.14
78-P	6 <sup>a</sup>	78-2	10	11	110.00	9	90.00	81.82
78-O	7 <sup>a</sup>	78-3	5	9	180.00	6	120.00	66.67
79-P	8 <sup>a</sup>	79-2	0	2	0.00	1	0.00	50.00
79-O	9 <sup>a</sup>	79-3	18	5	27.78	5	27.78	100.00
80-P	10 <sup>a</sup>	80-2	8	3	37.50	2	25.00	66.67
80-O	11 <sup>a</sup>	80-3	16	9	56.25	8	50.00	88.89
81-P	12 <sup>a</sup>	81-2	13	4	30.77	4	30.77	100.00
81-O	13 <sup>a</sup>	81-3	16	8	50.00	8	50.00	100.00
82-P	14 <sup>a</sup>	82-2	21	7	33.33	6	28.57	85.71
82-O	15 <sup>a</sup>	82-3	27	7	25.93	6	22.22	85.71
83-P	16 <sup>a</sup>	83-2	26	9	34.62	8	30.77	88.89
83-O	17 <sup>a</sup>	83-3	29	9	31.03	9	31.03	100.00
84-P	18 <sup>a</sup>	84-2	57	31	54.39	27	47.37	87.10
84-O	19 <sup>a</sup>	84-3	53	14	26.42	12	22.64	85.71
85-P	20 <sup>a</sup>	85-2	63	18	28.57	18	28.57	100.00
85-O	21 <sup>a</sup>	85-3	47	11	23.40	9	19.15	81.82
86-P	22 <sup>a</sup>	86-2	25	14	56.00	14	56.00	100.00
86-O	23 <sup>a</sup>	86-3	30	17	56.67	17	56.67	100.00
87-P	24 <sup>a</sup>	87-2	41	10	24.39	10	24.39	100.00
87-O	25 <sup>a</sup>	87-3	50	19	38.00	18	36.00	94.74
88-P	26 <sup>a</sup>	88-2	41	15	36.59	13	31.71	86.67
88-O	27 <sup>a</sup>	88-3	36	17	47.22	17	47.22	100.00
89-P	28 <sup>a</sup>	89-2	42	20	47.62	19	45.24	95.00
89-O	29 <sup>a</sup>	89-3	48	12	25.00	11	22.92	91.67
90-P	30 <sup>a</sup>	90-2	51	19	37.25	17	33.33	89.47
90-O	31 <sup>a</sup>	90-3	62	22	35.48	20	32.26	90.91
91-P	32 <sup>a</sup>	91-2	50	18	36.00	18	36.00	100.00
91-O	33 <sup>a</sup>	91-3	40	11	27.50	9	22.50	81.82
92-P	34 <sup>a</sup>	92-2	51	21	41.18	18	35.29	85.71
92-O	35 <sup>a</sup>	92-3	53	23	43.40	22	41.51	95.65
93-P	36 <sup>a</sup>	93-2	59	27	45.76	26	44.07	96.30
93-O	37 <sup>a</sup>	93-3	54	33	61.11	30	55.56	90.91
94-P	38 <sup>a</sup>	94-2	63	38	60.32	36	57.14	94.74
94-O	39 <sup>a</sup>	94-3	73	46	63.01	43	58.90	93.48
95-P	40 <sup>a</sup>	95-2	72	37	51.39	36	50.00	97.30
95-O	41 <sup>a</sup>	95-3	77	40	51.95	37	48.05	92.50
96-P	42 <sup>a</sup>	96-2	73	48	65.75	45	61.64	93.75

INGRESO			RELACIÓN: INGRESO-EGRESO-TITULACIÓN					
TRIMESTRE	GENERACIÓN	MATRÍCULA	INGRESO	EGRESO	% E/I	TITULADOS	% T/I	% T/E
96-O	43 <sup>a</sup>	96-3	73	55	75.34	52	71.23	94.55
97-P	44 <sup>a</sup>	97-2	69	37	53.62	34	49.28	91.89
97-O	45 <sup>a</sup>	97-3	73	46	63.01	43	58.90	93.48
98-P	46 <sup>a</sup>	98-2	71	42	59.15	40	56.34	95.24
98-O	47 <sup>a</sup>	98-3	69	50	72.46	44	63.77	88.00
99-P	48 <sup>a</sup>	99-2	56	43	76.79	43	76.79	100.00
99-O	49 <sup>a</sup>	99-3	57	32	56.14	31	54.39	96.88
00-P	50 <sup>a</sup>	00-2	62	36	58.06	34	54.84	94.44
00-O	51 <sup>a</sup>	00-3	58	36	62.07	35	60.34	97.22
01-P	52 <sup>a</sup>	01-2	51	19	37.25	17	33.33	89.47
01-O	53 <sup>a</sup>	01-3	48	28	58.33	26	54.17	92.86
02-P	54 <sup>a</sup>	02-2	54	35	64.81	30	55.56	85.71
02-O	55 <sup>a</sup>	02-3	51	35	68.63	29	56.86	82.86
03-P	56 <sup>a</sup>	03-2	63	41	65.08	33	52.38	80.49
03-O	57 <sup>a</sup>	03-3	65	36	55.38	33	50.77	91.67
04-P	58 <sup>a</sup>	04-2	99	74	74.75	68	68.69	91.89
04-O	59 <sup>a</sup>	04-3	83	58	69.88	51	61.45	87.93
05-P	60	05-2	88	55	62.50	50	56.82	90.91
05-O	61	05-3	91	50	54.95	44	48.35	88.00
06-P	62 <sup>a</sup>	06-2	86	66	76.74	58	67.44	87.88
06-O	63 <sup>a</sup>	06-3	86	69	80.23	66	76.74	95.65
07-P	64 <sup>a</sup>	07-2	67	56	83.58	48	71.64	85.71
07-O	65 <sup>a</sup>	07-3	61	42	68.85	34	55.74	80.95
08-P	66 <sup>a</sup>	08-2	85	62	72.94	54	63.53	87.10
08-O	67 <sup>a</sup>	08-3	75	52	69.33	46	61.33	88.46
09-P	68 <sup>a</sup>	09-2	79	63	79.75	58	73.42	92.06
09-O	69 <sup>a</sup>	09-3	77	58	75.32	51	66.23	87.93
10-P	70 <sup>a</sup>	10-2	76	58	76.32	49	64.47	84.48
10-O	71 <sup>a</sup>	10-3	75	68	90.67	56	74.67	82.35
11-P	72 <sup>a</sup>	11-2	74	58	78.38	31	41.89	53.45
11-O	73 <sup>a</sup>	11-3	64	45	70.31	31	48.44	68.89
12-P	74 <sup>a</sup>	12-2	68	43	63.24	8	11.76	18.60
12-O	75 <sup>a</sup>	12-3	66	44	66.67	7	10.61	15.91
13-P	76 <sup>a</sup>	13-2	73	48	65.75	0	0.00	0.00
13-O	77 <sup>a</sup>	13-3	65	38	58.46	0	0.00	0.00
<b>TOTAL</b>			<b>3986</b>	<b>2394</b>	<b>60.06</b>	<b>1989</b>	<b>49.90</b>	<b>83.08</b>

**Nota:** En este cuadro se establece la relación ingreso-egreso-titulación de aquellas generaciones que han completado el número total de créditos del plan de estudios. Los datos llegan hasta la generación 13-O, porque es la última que ha alcanzado a concluir la licenciatura (12 trimestres).

Fuente: Archivos de la Coordinación de Sistemas Escolares UAM-X  
Sección de Estadística Escolar.

Marzo, 2018.

**ENFERMERÍA**  
**TOTAL DE ALUMNOS EGRESADOS POR GENERACIÓN**  
**CLASIFICADOS POR TRIMESTRE DE EGRESO**

TRIMESTRE DE INICIO	TRIMESTRE DE EGRESO																																	Total		
	07I	07P	07O	08I	08P	08O	09I	09P	09O	10I	10P	10O	11I	11P	11O	12I	12P	12O	13I	13P	13O	14I	14P	14O	15I	15P	15O	16I	16P	16O	17I	17P	17O			
03P	17	13	8	2	0	0	0	1	0	0	0	0	0	0	0	0	0	0	0	0	0	0	0	0	0	0	0	0	0	0	0	0	0	0	0	41
03O	0	22	10	0	2	0	0	0	0	0	0	0	1	0	0	0	0	1	0	0	0	0	0	0	0	0	0	0	0	0	0	0	0	0	0	36
04P	0	0	0	34	22	9	4	1	0	0	1	0	1	0	0	0	2	0	0	0	0	0	0	0	0	0	0	0	0	0	0	0	0	0	74	
04O	0	0	0	1	27	16	4	3	0	1	2	1	0	1	1	0	0	0	1	0	0	0	0	0	0	0	0	0	0	0	0	0	0	0	58	
05P	0	0	0	0	0	0	32	9	5	1	0	0	1	2	3	0	1	0	0	0	0	1	0	0	0	0	0	0	0	0	0	0	0	0	55	
05O	0	0	0	0	0	0	0	30	2	6	3	1	1	1	0	3	1	0	1	0	0	0	0	1	0	0	0	0	0	0	0	0	0	0	50	
06P	0	0	0	0	0	0	0	0	0	35	10	6	6	4	2	1	0	0	0	0	0	0	0	0	0	0	0	0	1	0	0	1	0	0	66	
06O	0	0	0	0	0	0	0	0	0	0	32	12	9	6	2	4	3	0	0	1	0	0	0	0	0	0	0	0	0	0	0	0	0	0	69	
07P	0	0	0	0	0	0	0	0	0	0	0	0	27	13	4	3	5	1	1	0	0	0	0	0	1	1	0	0	0	0	0	0	0	0	56	
07O	0	0	0	0	0	0	0	0	0	0	0	0	0	19	6	7	4	1	1	3	0	0	0	1	0	0	0	0	0	0	0	0	0	0	42	
08P	0	0	0	0	0	0	0	0	0	0	0	0	0	0	0	34	12	8	4	3	0	0	1	0	0	0	0	0	0	0	0	0	0	0	62	
08O	0	0	0	0	0	0	0	0	0	0	0	0	0	0	0	0	35	14	1	0	1	0	0	1	0	0	0	0	0	0	0	0	0	0	52	
09P	0	0	0	0	0	0	0	0	0	0	0	0	0	0	0	0	0	0	32	19	9	1	0	1	0	0	0	0	1	0	0	0	0	0	63	
09O	0	0	0	0	0	0	0	0	0	0	0	0	0	0	0	0	0	0	0	36	13	0	4	1	1	2	1	0	0	0	0	0	0	0	58	
10P	0	0	0	0	0	0	0	0	0	0	0	0	0	0	0	0	0	0	0	0	0	0	17	27	5	4	2	1	1	0	1	0	0	58		
10O	0	0	0	0	0	0	0	0	0	0	0	0	0	0	0	0	0	0	0	0	0	0	42	8	4	6	4	3	0	0	0	1	0	0	68	
11I	0	0	0	0	0	0	0	0	0	0	0	0	0	0	0	0	0	0	0	0	0	0	0	0	0	0	0	0	1	0	0	0	0	1		
11P	0	0	0	0	0	0	0	0	0	0	0	0	0	0	0	0	0	0	0	0	0	0	0	1	18	15	9	2	4	1	4	1	2	57		
11O	0	0	0	0	0	0	0	0	0	0	0	0	0	0	0	0	0	0	0	0	0	0	0	0	27	12	3	2	1	0	0	0	0	45		
12P	0	0	0	0	0	0	0	0	0	0	0	0	0	0	0	0	0	0	0	0	0	0	0	0	1	0	0	21	12	6	2	1	0	43		
12O	0	0	0	0	0	0	0	0	0	0	0	0	0	0	0	0	0	0	0	0	0	0	0	0	0	0	0	0	30	11	1	1	1	44		
13I	0	0	0	0	0	0	0	0	0	0	0	0	0	0	0	0	0	0	0	0	0	0	0	0	0	0	0	0	0	0	0	0	0	0	1	
13P	0	0	0	0	0	0	0	0	0	0	0	0	0	0	0	0	0	0	0	0	0	0	0	0	0	0	0	0	0	0	0	36	9	2	47	
13O	0	0	0	0	0	0	0	0	0	0	0	0	0	0	0	0	0	0	0	0	0	0	0	0	0	0	0	0	0	0	0	0	26	12	38	
<b>Total</b>	<b>17</b>	<b>35</b>	<b>18</b>	<b>37</b>	<b>51</b>	<b>25</b>	<b>40</b>	<b>44</b>	<b>7</b>	<b>43</b>	<b>48</b>	<b>20</b>	<b>46</b>	<b>46</b>	<b>18</b>	<b>52</b>	<b>63</b>	<b>25</b>	<b>41</b>	<b>62</b>	<b>23</b>	<b>19</b>	<b>74</b>	<b>19</b>	<b>29</b>	<b>53</b>	<b>27</b>	<b>31</b>	<b>50</b>	<b>20</b>	<b>45</b>	<b>39</b>	<b>17</b>	<b>1184</b>		

Fuente: Archivos de la Coordinación de Sistemas Escolares UAM-X

Marzo, 2018.

Sección de Estadística Escolar.

INGRESO			RELACIÓN: INGRESO-EGRESO-TITULACIÓN					
TRIMESTRE	GENERACIÓN	MATRÍCULA	INGRESO	EGRESO	% E/I	TITULADOS	% T/I	% T/E
74-O	1 <sup>a</sup>	74-0	274	162	59.12	160	58.39	98.77
75-P	2 <sup>a</sup>	75-0	0	12	0.00	11	0.00	91.67
75-O	2 <sup>a</sup>	75-1	191	128	67.02	126	65.97	98.44
76-I	3 <sup>a</sup>	75-2	0	6	0.00	6	0.00	100.00
76-O	3 <sup>a</sup>	76-1	181	126	69.61	121	66.85	96.03
77-P	4 <sup>a</sup>	76-3	108	65	60.19	62	57.41	95.38
77-O	5 <sup>a</sup>	77-3	117	66	56.41	65	55.56	98.48
78-P	6 <sup>a</sup>	78-2	108	72	66.67	71	65.74	98.61
78-O	7 <sup>a</sup>	78-3	154	109	70.78	104	67.53	95.41
79-P	8 <sup>a</sup>	79-2	103	74	71.84	72	69.90	97.30
79-O	9 <sup>a</sup>	79-3	156	90	57.69	88	56.41	97.78
80-P	10 <sup>a</sup>	80-2	92	58	63.04	56	60.87	96.55
80-O	11 <sup>a</sup>	80-3	154	73	47.40	71	46.10	97.26
81-P	12 <sup>a</sup>	81-2	115	61	53.04	57	49.57	93.44
81-O	13 <sup>a</sup>	81-3	155	67	43.23	66	42.58	98.51
82-P	14 <sup>a</sup>	82-2	175	90	51.43	86	49.14	95.56
82-O	15 <sup>a</sup>	82-3	168	57	33.93	55	32.74	96.49
83-P	16 <sup>a</sup>	83-2	145	63	43.45	62	42.76	98.41
83-O	17 <sup>a</sup>	83-3	62	22	35.48	21	33.87	95.45
84-P	18 <sup>a</sup>	84-2	138	69	50.00	61	44.20	88.41
84-O	19 <sup>a</sup>	84-3	135	56	41.48	52	38.52	92.86
85-P	20 <sup>a</sup>	85-2	140	68	48.57	65	46.43	95.59
85-O	21 <sup>a</sup>	85-3	97	56	57.73	52	53.61	92.86
86-P	22 <sup>a</sup>	86-2	105	57	54.29	55	52.38	96.49
86-O	23 <sup>a</sup>	86-3	122	50	40.98	48	39.34	96.00
87-P	24 <sup>a</sup>	87-2	109	59	54.13	57	52.29	96.61
87-O	25 <sup>a</sup>	87-3	128	67	52.34	63	49.22	94.03
88-P	26 <sup>a</sup>	88-2	135	76	56.30	72	53.33	94.74
88-O	27 <sup>a</sup>	88-3	88	53	60.23	49	55.68	92.45
89-P	28 <sup>a</sup>	89-2	139	84	60.43	80	57.55	95.24
89-O	29 <sup>a</sup>	89-3	138	70	50.72	64	46.38	91.43
90-P	30 <sup>a</sup>	90-2	165	106	64.24	98	59.39	92.45
90-O	31 <sup>a</sup>	90-3	151	87	57.62	79	52.32	90.80
91-P	32 <sup>a</sup>	91-2	159	143	89.94	135	84.91	94.41
91-O	33 <sup>a</sup>	91-3	144	75	52.08	75	52.08	100.00
92-P	34 <sup>a</sup>	92-2	140	113	80.71	108	77.14	95.58
92-O	35 <sup>a</sup>	92-3	155	121	78.06	117	75.48	96.69
93-P	36 <sup>a</sup>	93-2	161	140	86.96	136	84.47	97.14
93-O	37 <sup>a</sup>	93-3	128	99	77.34	96	75.00	96.97
94-P	38 <sup>a</sup>	94-2	151	135	89.40	126	83.44	93.33
94-O	39 <sup>a</sup>	94-3	143	118	82.52	108	75.52	91.53
95-P	40 <sup>a</sup>	95-2	120	111	92.50	103	85.83	92.79
95-O	41 <sup>a</sup>	95-3	142	123	86.62	117	82.39	95.12
96-P	42 <sup>a</sup>	96-2	115	85	73.91	79	68.70	92.94



INGRESO			RELACIÓN: INGRESO-EGRESO-TITULACIÓN					
TRIMESTRE	GENERACIÓN	MATRÍCULA	INGRESO	EGRESO	% E/I	TITULADOS	% T/I	% T/E
96-O	43 <sup>a</sup>	96-3	139	126	90.65	123	88.49	97.62
97-P	44 <sup>a</sup>	97-2	130	113	86.92	104	80.00	92.04
97-O	45 <sup>a</sup>	97-3	125	107	85.60	98	78.40	91.59
98-P	46 <sup>a</sup>	98-2	127	114	89.76	106	83.46	92.98
98-O	47 <sup>a</sup>	98-3	123	128	104.07	117	95.12	91.41
99-P	48 <sup>a</sup>	99-2	112	124	110.71	108	96.43	87.10
99-O	49 <sup>a</sup>	99-3	107	78	72.90	68	63.55	87.18
00-P	50 <sup>a</sup>	00-2	71	74	104.23	63	88.73	85.14
00-O	51 <sup>a</sup>	00-3	79	59	74.68	50	63.29	84.75
01-P	52 <sup>a</sup>	01-2	73	79	108.22	71	97.26	89.87
01-O	53 <sup>a</sup>	01-3	83	71	85.54	61	73.49	85.92
02-P	54 <sup>a</sup>	02-2	79	86	108.86	75	94.94	87.21
02-O	55 <sup>a</sup>	02-3	94	67	71.28	57	60.64	85.07
03-P	56 <sup>a</sup>	03-2	90	95	105.56	82	91.11	86.32
03-O	57 <sup>a</sup>	03-3	100	101	101.00	90	90.00	89.11
04-P	58 <sup>a</sup>	04-2	142	160	112.68	144	101.41	90.00
04-O	59 <sup>a</sup>	04-3	134	126	94.03	112	83.58	88.89
05-P	60 <sup>a</sup>	05-2	136	129	94.85	110	80.88	85.27
05-O	61 <sup>a</sup>	05-3	117	104	88.89	94	80.34	90.38
06-P	62 <sup>a</sup>	06-2	105	92	87.62	77	73.33	83.70
06-O	63 <sup>a</sup>	06-3	103	92	89.32	76	73.79	82.61
07-P	64 <sup>a</sup>	07-2	84	74	88.10	60	71.43	81.08
07-O	65 <sup>a</sup>	07-3	88	78	88.64	64	72.73	82.05
08-P	66 <sup>a</sup>	08-2	94	74	78.72	55	58.51	74.32
08-O	67 <sup>a</sup>	08-3	86	77	89.53	61	70.93	79.22
09-P	68 <sup>a</sup>	09-2	81	65	80.25	52	64.20	80.00
09-O	69 <sup>a</sup>	09-3	80	68	85.00	57	71.25	83.82
10-P	70 <sup>a</sup>	10-2	92	81	88.04	54	58.70	66.67
10-O	71 <sup>a</sup>	10-3	96	78	81.25	56	58.33	71.79
11-P	72 <sup>a</sup>	11-2	85	80	94.12	46	54.12	57.50
11-O	73 <sup>a</sup>	11-3	82	71	86.59	25	30.49	35.21
12-P	74 <sup>a</sup>	12-2	79	68	86.08	1	1.27	1.47
12-O	75 <sup>a</sup>	12-3	79	63	79.75	1	1.27	1.59
13-P	76 <sup>a</sup>	13-2	89	50	56.18	2	2.25	4.00
13-O	77 <sup>a</sup>	13-3	80	56	70.00	0	0.00	0.00
<b>TOTAL</b>			<b>9270</b>	<b>6730</b>	<b>72.60</b>	<b>5875</b>	<b>63.38</b>	<b>87.30</b>

**Nota:** En este cuadro se establece la relación ingreso-egreso-titulación de aquellas generaciones que han completado el número total de créditos del plan de estudios. Los datos llegan hasta la generación 13-O, porque es la última que ha alcanzado a concluir la licenciatura (12 trimestres).

**ESTOMATOLOGÍA**  
**TOTAL DE ALUMNOS EGRESADOS POR GENERACIÓN**  
**CLASIFICADOS POR TRIMESTRE DE EGRESO**

TRIMESTRE DE INICIO	TRIMESTRE DE EGRESO																														Total						
	06I	06P	06O	07I	07P	07O	08I	08P	08O	09I	09P	09O	10I	10P	10O	11I	11P	11O	12I	12P	12O	13I	13P	13O	14I	14P	14O	15I	15P	15O		16I	16P	16O	17I	17P	17O
03P	1	1	0	33	28	13	7	3	3	5	0	0	0	0	1	0	0	0	0	0	0	0	0	0	0	0	0	0	0	0	0	0	0	0	0	0	95
03O	2	0	1	0	44	30	12	4	2	4	0	0	1	0	0	0	0	1	0	0	0	0	0	0	0	0	0	0	0	0	0	0	0	0	0	0	101
04I	0	0	0	0	1	0	0	0	0	0	0	0	0	0	0	0	0	0	0	0	0	0	0	0	0	0	0	0	0	0	0	0	0	0	0	1	
04P	0	0	0	2	1	1	84	35	19	5	0	4	4	1	1	0	1	0	0	0	0	1	0	0	0	0	0	0	0	0	0	0	0	0	0	159	
04O	0	0	0	0	1	0	0	67	28	11	6	7	2	2	1	0	0	0	0	0	0	0	0	0	0	0	0	0	1	0	0	0	0	0	0	126	
05P	0	0	0	0	0	0	0	0	0	64	33	11	5	6	3	4	1	0	0	2	0	0	0	0	0	0	0	0	0	0	0	0	0	0	0	129	
05O	0	0	0	0	0	0	0	0	1	1	52	30	7	5	3	1	2	0	1	0	0	1	0	0	0	0	0	0	0	0	0	0	0	0	0	104	
06P	0	0	0	0	0	0	0	0	0	0	3	0	0	45	20	14	5	2	1	0	0	1	0	0	0	0	0	0	0	0	0	0	0	0	0	92	
06O	0	0	0	0	0	0	0	0	0	2	2	0	0	47	17	9	4	1	4	0	3	0	0	0	0	0	0	0	0	0	0	0	0	0	0	92	
07P	0	0	0	0	0	0	0	0	0	0	0	1	1	1	1	40	16	7	3	0	1	0	0	1	1	0	0	0	0	0	0	0	0	0	0	74	
07O	0	0	0	0	0	0	0	0	0	0	0	0	0	0	0	0	48	8	7	7	1	4	0	2	0	1	0	0	0	0	0	0	0	0	0	74	
08P	0	0	0	0	0	0	0	0	0	0	0	0	0	0	0	0	1	0	44	15	7	2	2	1	0	0	0	1	1	0	0	0	0	0	0	74	
08O	0	0	0	0	0	0	0	0	0	0	0	0	0	0	0	0	0	0	0	46	19	2	4	3	1	1	0	1	0	0	0	0	0	0	0	77	
09P	0	0	0	0	0	0	0	0	0	0	0	0	0	0	0	0	1	0	1	0	37	9	10	4	1	0	1	0	0	0	0	0	0	0	1	65	
09O	0	0	0	0	0	0	0	0	0	0	0	0	0	0	0	0	0	1	0	0	1	41	11	7	4	2	0	1	0	0	0	0	0	0	0	68	
10P	0	0	0	0	0	0	0	0	0	0	0	0	0	0	0	0	0	0	0	0	0	0	0	0	40	22	3	12	1	1	0	0	1	1	0	81	
10O	0	0	0	0	0	0	0	0	0	0	0	0	0	0	0	0	0	0	0	0	0	0	0	0	0	45	9	17	5	1	0	0	0	1	0	78	
11P	0	0	0	0	0	0	0	0	0	0	0	0	0	0	0	0	0	0	0	0	0	0	0	0	2	0	0	35	22	11	5	3	1	1	0	80	
11O	0	0	0	0	0	0	0	0	0	0	0	0	0	0	0	0	0	0	0	0	0	0	0	0	2	0	0	0	27	15	12	8	2	2	3	0	71
12I	0	0	0	0	0	0	0	0	0	0	0	0	0	0	0	0	0	0	0	0	0	0	0	0	0	0	0	0	0	0	0	0	0	1	0	1	
12P	0	0	0	0	0	0	0	0	0	0	0	0	0	0	0	0	0	0	0	0	0	0	0	0	0	0	0	0	1	0	37	16	3	5	4	1	67
12O	0	0	0	0	0	0	0	0	0	0	0	0	0	0	0	0	0	0	0	0	0	0	0	0	0	0	0	1	0	0	41	9	6	5	1	63	
13P	0	0	0	0	0	0	0	0	0	0	0	0	0	0	0	0	0	0	0	0	0	0	0	0	0	0	0	0	1	3	0	0	26	15	5	50	
13O	0	0	0	0	0	0	0	0	0	0	0	0	0	0	0	0	0	0	0	0	0	0	0	0	0	0	0	0	0	1	0	0	0	42	13	56	
<b>Total</b>	<b>3</b>	<b>1</b>	<b>1</b>	<b>35</b>	<b>75</b>	<b>44</b>	<b>103</b>	<b>109</b>	<b>53</b>	<b>95</b>	<b>93</b>	<b>53</b>	<b>65</b>	<b>82</b>	<b>41</b>	<b>59</b>	<b>75</b>	<b>19</b>	<b>60</b>	<b>71</b>	<b>32</b>	<b>48</b>	<b>57</b>	<b>28</b>	<b>57</b>	<b>74</b>	<b>14</b>	<b>69</b>	<b>58</b>	<b>29</b>	<b>59</b>	<b>69</b>	<b>16</b>	<b>45</b>	<b>70</b>	<b>20</b>	<b>1882</b>

Fuente: Archivos de la Coordinación de Sistemas Escolares UAM-X

Marzo, 2018.

Sección de Estadística Escolar.

**MEDICINA**

INGRESO			RELACIÓN: INGRESO-EGRESO-TITULACIÓN					
TRIMESTRE	GENERACIÓN	MATRÍCULA	INGRESO	EGRESO	% E/I	TITULADOS	% T/I	% T/E
74-O	1 <sup>a</sup>	74-0	0	87	0.00	86	0.00	98.85
75-P	2 <sup>a</sup>	75-0	0	13	0.00	13	0.00	100.00
75-O	2 <sup>a</sup>	75-1	140	113	80.71	111	79.29	98.23
76-I	3 <sup>a</sup>	75-2	0	2	0.00	2	0.00	100.00
76-O	3 <sup>a</sup>	76-1	187	145	77.54	142	75.94	97.93
77-P	4 <sup>a</sup>	76-3	98	72	73.47	69	70.41	95.83
77-O	5 <sup>a</sup>	77-3	123	88	71.54	87	70.73	98.86
78-P	6 <sup>a</sup>	78-2	122	96	78.69	92	75.41	95.83
78-O	7 <sup>a</sup>	78-3	125	83	66.40	81	64.80	97.59
79-P	8 <sup>a</sup>	79-2	118	79	66.95	78	66.10	98.73
79-O	9 <sup>a</sup>	79-3	121	59	48.76	58	47.93	98.31
80-P	10 <sup>a</sup>	80-2	124	64	51.61	63	50.81	98.44
80-O	11 <sup>a</sup>	80-3	118	64	54.24	63	53.39	98.44
81-P	12 <sup>a</sup>	81-2	89	57	64.04	56	62.92	98.25
81-O	13 <sup>a</sup>	81-3	112	57	50.89	56	50.00	98.25
82-P	14 <sup>a</sup>	82-2	133	89	66.92	87	65.41	97.75
82-O	15 <sup>a</sup>	82-3	116	51	43.97	48	41.38	94.12
83-P	16 <sup>a</sup>	83-2	104	56	53.85	56	53.85	100.00
83-O	17 <sup>a</sup>	83-3	61	29	47.54	29	47.54	100.00
84-P	18 <sup>a</sup>	84-2	109	70	64.22	67	61.47	95.71
84-O	19 <sup>a</sup>	84-3	108	64	59.26	63	58.33	98.44
85-P	20 <sup>a</sup>	85-2	137	88	64.23	85	62.04	96.59
85-O	21 <sup>a</sup>	85-3	111	68	61.26	64	57.66	94.12
86-P	22 <sup>a</sup>	86-2	109	61	55.96	60	55.05	98.36
86-O	23 <sup>a</sup>	86-3	132	57	43.18	56	42.42	98.25
87-P	24 <sup>a</sup>	87-2	123	57	46.34	57	46.34	100.00
87-O	25 <sup>a</sup>	87-3	127	66	51.97	65	51.18	98.48
88-P	26 <sup>a</sup>	88-2	112	61	54.46	60	53.57	98.36
88-O	27 <sup>a</sup>	88-3	102	54	52.94	52	50.98	96.30
89-P	28 <sup>a</sup>	89-2	130	70	53.85	67	51.54	95.71
89-O	29 <sup>a</sup>	89-3	108	64	59.26	64	59.26	100.00
90-P	30 <sup>a</sup>	90-2	110	75	68.18	75	68.18	100.00
90-O	31 <sup>a</sup>	90-3	128	74	57.81	74	57.81	100.00
91-P	32 <sup>a</sup>	91-2	108	80	74.07	78	72.22	97.50
91-O	33 <sup>a</sup>	91-3	101	63	62.38	63	62.38	100.00
92-P	34 <sup>a</sup>	92-2	126	76	60.32	76	60.32	100.00
92-O	35 <sup>a</sup>	92-3	116	65	56.03	65	56.03	100.00
93-P	36 <sup>a</sup>	93-2	120	84	70.00	82	68.33	97.62
93-O	37 <sup>a</sup>	93-3	94	72	76.60	69	73.40	95.83
94-P	38 <sup>a</sup>	94-2	109	82	75.23	80	73.39	97.56
94-O	39 <sup>a</sup>	94-3	117	82	70.09	78	66.67	95.12
95-P	40 <sup>a</sup>	95-2	94	65	69.15	63	67.02	96.92
95-O	41 <sup>a</sup>	95-3	98	59	60.20	59	60.20	100.00
96-P	42 <sup>a</sup>	96-2	115	55	47.83	54	46.96	98.18

## MEDICINA

INGRESO			RELACIÓN: INGRESO-EGRESO-TITULACIÓN					
TRIMESTRE	GENERACIÓN	MATRÍCULA	INGRESO	EGRESO	% E/I	TITULADOS	% T/I	% T/E
96-O	43 <sup>a</sup>	96-3	106	65	61.32	65	61.32	100.00
97-P	44 <sup>a</sup>	97-2	116	70	60.34	70	60.34	100.00
97-O	45 <sup>a</sup>	97-3	112	74	66.07	73	65.18	98.65
98-P	46 <sup>a</sup>	98-2	111	74	66.67	71	63.96	95.95
98-O	47 <sup>a</sup>	98-3	104	64	61.54	60	57.69	93.75
99-P	48 <sup>a</sup>	99-2	109	84	77.06	80	73.39	95.24
99-O	49 <sup>a</sup>	99-3	105	61	58.10	57	54.29	93.44
00-P	50 <sup>a</sup>	00-2	112	83	74.11	81	72.32	97.59
00-O	51 <sup>a</sup>	00-3	106	64	60.38	62	58.49	96.88
01-P	52 <sup>a</sup>	01-2	99	59	59.60	55	55.56	93.22
01-O	53 <sup>a</sup>	01-3	95	51	53.68	47	49.47	92.16
02-P	54 <sup>a</sup>	02-2	116	90	77.59	88	75.86	97.78
02-O	55 <sup>a</sup>	02-3	108	64	59.26	59	54.63	92.19
03-P	56 <sup>a</sup>	03-2	103	76	73.79	74	71.84	97.37
03-O	57 <sup>a</sup>	03-3	86	60	69.77	59	68.60	98.33
04-P	58 <sup>a</sup>	04-2	135	104	77.04	97	71.85	93.27
04-O	59 <sup>a</sup>	04-3	118	78	66.10	74	62.71	94.87
05-P	60 <sup>a</sup>	05-2	132	97	73.48	90	68.18	92.78
05-O	61 <sup>a</sup>	05-3	112	90	80.36	81	72.32	90.00
06-P	62 <sup>a</sup>	06-2	124	101	81.45	91	73.39	90.10
06-O	63 <sup>a</sup>	06-3	105	69	65.71	63	60.00	91.30
07-P	64 <sup>a</sup>	07-2	102	78	76.47	72	70.59	92.31
07-O	65 <sup>a</sup>	07-3	69	59	85.51	54	78.26	91.53
08-P	66 <sup>a</sup>	08-2	134	94	70.15	86	64.18	91.49
08-O	67 <sup>a</sup>	08-3	115	85	73.91	79	68.70	92.94
09-P	68 <sup>a</sup>	09-2	117	80	68.38	70	59.83	87.50
09-O	69 <sup>a</sup>	09-3	96	75	78.13	62	64.58	82.67
10-P	70 <sup>a</sup>	10-2	117	91	77.78	71	60.68	78.02
10-O	71 <sup>a</sup>	10-3	111	81	72.97	60	54.05	74.07
11-P	72 <sup>a</sup>	11-2	109	78	71.56	5	4.59	6.41
11-O	73 <sup>a</sup>	11-3	84	58	69.05	0	0.00	0.00
12-P	74 <sup>a</sup>	12-2	107	62	57.94	0	0.00	0.00
12-O	75 <sup>a</sup>	12-3	95	59	62.11	0	0.00	0.00
		<b>TOTAL</b>	<b>8305</b>	<b>5494</b>	<b>66.15</b>	<b>5009</b>	<b>60.31</b>	<b>91.17</b>

**Nota:** En este cuadro se establece la relación ingreso-egreso-titulación de aquellas generaciones que han completado el número total de créditos del plan de estudios. Los datos llegan hasta la generación 12-O, porque es la última que ha alcanzado a concluir la licenciatura (15 trimestres).

Fuente: Archivos de la Coordinación de Sistemas Escolares UAM-X  
Sección de Estadística Escolar.

Marzo, 2018.

**MEDICINA**  
**TOTAL DE ALUMNOS EGRESADOS POR GENERACIÓN**  
**CLASIFICADOS POR TRIMESTRE DE EGRESO**

TRIMESTRE DE INICIO	TRIMESTRE DE EGRESO																								Total
	06O	07P	07O	08I	08O	09P	09O	10P	10O	11P	11O	12I	12P	12O	13P	13O	14P	14O	15P	15O	16P	16O	17P	17O	
03P	1	0	0	42	23	1	4	2	2	1	0	0	0	0	0	0	0	0	0	0	0	0	0	0	76
03O	1	0	1	1	47	1	7	0	0	2	0	0	0	0	0	0	0	0	0	0	0	0	0	0	60
04P	0	1	0	0	0	60	33	4	4	0	0	0	0	1	0	1	0	0	0	0	0	0	0	0	104
04O	0	0	0	0	0	1	55	13	3	2	0	0	2	1	1	0	0	0	0	0	0	0	0	0	78
05P	0	0	0	0	0	0	0	67	20	4	3	0	1	1	1	0	0	0	0	0	0	0	0	0	97
05O	0	0	0	0	0	0	0	1	65	8	4	0	2	2	0	2	0	2	3	0	0	1	0	0	90
06P	0	0	0	0	0	0	0	2	1	44	37	0	6	5	1	3	1	0	1	0	0	0	0	0	101
06O	0	0	0	0	0	0	0	0	0	0	56	0	5	4	1	1	2	0	0	0	0	0	0	0	69
07P	0	0	0	0	0	0	0	0	1	0	0	1	49	12	3	3	0	5	1	2	1	0	0	0	78
07O	0	0	0	0	0	0	0	0	0	0	1	0	0	40	6	8	2	1	0	1	0	0	0	0	59
08P	0	0	0	0	0	0	0	0	0	0	0	0	1	1	44	33	4	8	1	1	1	1	0	0	94
08O	0	0	0	0	0	0	0	0	0	0	0	0	0	0	0	69	8	5	0	1	1	1	0	0	85
09P	0	0	0	0	0	0	0	0	0	0	0	0	0	0	0	2	43	29	4	1	0	1	0	0	80
09O	0	0	0	0	0	0	0	0	0	0	0	0	0	0	0	0	1	55	9	6	1	1	2	0	75
10P	0	0	0	0	0	0	0	0	0	0	0	0	0	0	0	0	0	1	54	28	3	2	3	0	91
10O	0	0	0	0	0	0	0	0	0	0	0	0	0	0	0	0	0	0	75	2	3	0	1	0	81
11P	0	0	0	0	0	0	0	0	0	0	0	0	0	0	0	0	0	0	0	0	33	32	7	6	78
11O	0	0	0	0	0	0	0	0	0	0	0	0	0	0	0	0	0	0	0	0	0	48	6	4	58
12P	0	0	0	0	0	0	0	0	0	0	0	0	0	0	0	0	0	0	0	0	0	0	32	30	62
12O	0	0	0	0	0	0	0	0	0	0	0	0	0	0	0	0	0	0	0	0	0	0	0	59	59
13O	0	0	0	0	0	0	0	0	0	0	0	0	0	0	0	0	0	0	0	0	0	0	0	1	1
<b>Total</b>	<b>2</b>	<b>1</b>	<b>1</b>	<b>43</b>	<b>70</b>	<b>63</b>	<b>99</b>	<b>89</b>	<b>96</b>	<b>61</b>	<b>101</b>	<b>1</b>	<b>66</b>	<b>67</b>	<b>57</b>	<b>122</b>	<b>61</b>	<b>106</b>	<b>73</b>	<b>115</b>	<b>42</b>	<b>89</b>	<b>50</b>	<b>101</b>	<b>1576</b>

Fuente: Archivos de la Coordinación de Sistemas Escolares UAM-X  
 Sección de Estadística Escolar.

Marzo, 2018.

**MEDICINA VETERINARIA Y ZOOTECNIA**

INGRESO			RELACIÓN: INGRESO-EGRESO-TITULACIÓN					
TRIMESTRE	GENERACIÓN	MATRÍCULA	INGRESO	EGRESO	% E/I	TITULADOS	% T/I	% T/E
74-O	1 <sup>a</sup>	74-0	90	54	60.00	50	55.56	92.59
75-P	2 <sup>a</sup>	75-0	0	14	0.00	13	0.00	92.86
75-O	2 <sup>a</sup>	75-1	90	45	50.00	37	41.11	82.22
76-I	3 <sup>a</sup>	75-2	0	6	0.00	6	0.00	100.00
76-O	3 <sup>a</sup>	76-1	130	78	60.00	66	50.77	84.62
77-P	4 <sup>a</sup>	76-3	173	105	60.69	88	50.87	83.81
77-O	5 <sup>a</sup>	77-3	167	97	58.08	87	52.10	89.69
78-P	6 <sup>a</sup>	78-2	164	109	66.46	97	59.15	88.99
78-O	7 <sup>a</sup>	78-3	175	123	70.29	107	61.14	86.99
79-P	8 <sup>a</sup>	79-2	175	124	70.86	118	67.43	95.16
79-O	9 <sup>a</sup>	79-3	206	119	57.77	96	46.60	80.67
80-P	10 <sup>a</sup>	80-2	154	96	62.34	82	53.25	85.42
80-O	11 <sup>a</sup>	80-3	190	93	48.95	81	42.63	87.10
81-P	12 <sup>a</sup>	81-2	134	86	64.18	70	52.24	81.40
81-O	13 <sup>a</sup>	81-3	167	80	47.90	65	38.92	81.25
82-P	14 <sup>a</sup>	82-2	188	105	55.85	82	43.62	78.10
82-O	15 <sup>a</sup>	82-3	177	68	38.42	58	32.77	85.29
83-P	16 <sup>a</sup>	83-2	168	75	44.64	60	35.71	80.00
83-O	17 <sup>a</sup>	83-3	63	29	46.03	28	44.44	96.55
84-P	18 <sup>a</sup>	84-2	156	83	53.21	67	42.95	80.72
84-O	19 <sup>a</sup>	84-3	163	68	41.72	61	37.42	89.71
85-P	20 <sup>a</sup>	85-2	188	84	44.68	67	35.64	79.76
85-O	21 <sup>a</sup>	85-3	122	56	45.90	50	40.98	89.29
86-P	22 <sup>a</sup>	86-2	121	74	61.16	69	57.02	93.24
86-O	23 <sup>a</sup>	86-3	127	53	41.73	45	35.43	84.91
87-P	24 <sup>a</sup>	87-2	114	51	44.74	46	40.35	90.20
87-O	25 <sup>a</sup>	87-3	129	42	32.56	38	29.46	90.48
88-P	26 <sup>a</sup>	88-2	119	55	46.22	48	40.34	87.27
88-O	27 <sup>a</sup>	88-3	91	53	58.24	48	52.75	90.57
89-P	28 <sup>a</sup>	89-2	119	58	48.74	50	42.02	86.21
89-O	29 <sup>a</sup>	89-3	142	55	38.73	48	33.80	87.27
90-P	30 <sup>a</sup>	90-2	99	48	48.48	44	44.44	91.67
90-O	31 <sup>a</sup>	90-3	149	62	41.61	54	36.24	87.10
91-P	32 <sup>a</sup>	91-2	114	47	41.23	40	35.09	85.11
91-O	33 <sup>a</sup>	91-3	116	40	34.48	37	31.90	92.50
92-P	34 <sup>a</sup>	92-2	105	62	59.05	56	53.33	90.32
92-O	35 <sup>a</sup>	92-3	114	60	52.63	53	46.49	88.33
93-P	36 <sup>a</sup>	93-2	133	67	50.38	61	45.86	91.04
93-O	37 <sup>a</sup>	93-3	105	57	54.29	52	49.52	91.23
94-P	38 <sup>a</sup>	94-2	137	71	51.82	66	48.18	92.96
94-O	39 <sup>a</sup>	94-3	152	79	51.97	71	46.71	89.87
95-P	40 <sup>a</sup>	95-2	136	62	45.59	56	41.18	90.32
95-O	41 <sup>a</sup>	95-3	165	80	48.48	73	44.24	91.25
96-P	42 <sup>a</sup>	96-2	148	80	54.05	75	50.68	93.75

INGRESO			RELACIÓN: INGRESO-EGRESO-TITULACIÓN					
TRIMESTRE	GENERACIÓN	MATRÍCULA	INGRESO	EGRESO	% E/I	TITULADOS	% T/I	% T/E
96-O	43 <sup>a</sup>	96-3	146	84	57.53	67	45.89	79.76
97-P	44 <sup>a</sup>	97-2	145	85	58.62	71	48.97	83.53
97-O	45 <sup>a</sup>	97-3	151	94	62.25	86	56.95	91.49
98-P	46 <sup>a</sup>	98-2	146	82	56.16	72	49.32	87.80
98-O	47 <sup>a</sup>	98-3	175	97	55.43	82	46.86	84.54
99-P	48 <sup>a</sup>	99-2	123	65	52.85	54	43.90	83.08
99-O	49 <sup>a</sup>	99-3	144	68	47.22	62	43.06	91.18
00-P	50 <sup>a</sup>	00-2	142	81	57.04	66	46.48	81.48
00-O	51 <sup>a</sup>	00-3	143	72	50.35	56	39.16	77.78
01-P	52 <sup>a</sup>	01-2	137	82	59.85	76	55.47	92.68
01-O	53 <sup>a</sup>	01-3	142	71	50.00	65	45.77	91.55
02-P	54 <sup>a</sup>	02-2	144	108	75.00	91	63.19	84.26
02-O	55 <sup>a</sup>	02-3	145	77	53.10	65	44.83	84.42
03-P	56 <sup>a</sup>	03-2	148	92	62.16	77	52.03	83.70
03-O	57 <sup>a</sup>	03-3	150	102	68.00	76	50.67	74.51
04-P	58 <sup>a</sup>	04-2	179	113	63.13	93	51.96	82.30
04-O	59 <sup>a</sup>	04-3	187	122	65.24	102	54.55	83.61
05-P	60 <sup>a</sup>	05-2	154	96	62.34	77	50.00	80.21
05-O	61 <sup>a</sup>	05-3	175	114	65.14	101	57.71	88.60
06-P	62 <sup>a</sup>	06-2	162	111	68.52	87	53.70	78.38
06-O	63 <sup>a</sup>	06-3	159	90	56.60	75	47.17	83.33
07-P	64 <sup>a</sup>	07-2	158	98	62.03	72	45.57	73.47
07-O	65 <sup>a</sup>	07-3	145	77	53.10	63	43.45	81.82
08-P	66 <sup>a</sup>	08-2	126	57	45.24	50	39.68	87.72
08-O	67 <sup>a</sup>	08-3	119	70	58.82	51	42.86	72.86
09-P	68 <sup>a</sup>	09-2	120	74	61.67	56	46.67	75.68
09-O	69 <sup>a</sup>	09-3	120	74	61.67	46	38.33	62.16
10-P	70 <sup>a</sup>	10-2	116	72	62.07	50	43.10	69.44
10-O	71 <sup>a</sup>	10-3	120	81	67.50	43	35.83	53.09
11-P	72 <sup>a</sup>	11-2	117	74	63.25	31	26.50	41.89
11-O	73 <sup>a</sup>	11-3	112	78	69.64	25	22.32	32.05
12-P	74 <sup>a</sup>	12-2	133	76	57.14	18	13.53	23.68
12-O	75 <sup>a</sup>	12-3	125	69	55.20	14	11.20	20.29
13-P	76 <sup>a</sup>	13-2	139	31	22.30	1	0.72	3.23
13-O	77 <sup>a</sup>	13-3	140	12	8.57	0	0.00	0.00
<b>TOTAL</b>			<b>10862</b>	<b>5902</b>	<b>54.34</b>	<b>4787</b>	<b>44.07</b>	<b>81.11</b>

**Nota:** En este cuadro se establece la relación ingreso-egreso-titulación de aquellas generaciones que han completado el número total de créditos del plan de estudios. Los datos llegan hasta la generación 13-O, porque es la última que ha alcanzado a concluir la licenciatura (12 trimestres).

**MEDICINA VETERINARIA Y ZOOTECNIA**  
**TOTAL DE ALUMNOS EGRESADOS POR GENERACIÓN**  
**CLASIFICADOS POR TRIMESTRE DE EGRESO**

TRIMESTRE DE INICIO	TRIMESTRE DE EGRESO																														Total									
	05O	06P	06O	07I	07P	07O	08I	08P	08O	09I	09P	09O	10I	10P	10O	11I	11P	11O	12I	12P	12O	13I	13P	13O	14I	14P	14O	15I	15P	15O		16I	16P	16O	17I	17P	17O			
03P	1	1	0	24	18	21	8	7	4	4	2	1	0	0	0	0	0	0	0	0	0	1	0	0	0	0	0	0	0	0	0	0	0	0	0	0	0	92		
03O	0	0	0	0	30	25	20	11	3	3	3	1	0	0	1	1	0	0	1	0	0	0	0	0	0	1	1	0	1	0	0	0	0	0	0	0	0	102		
04P	0	1	1	0	0	0	22	16	28	14	10	8	2	2	2	1	2	0	0	0	0	0	2	1	1	0	0	0	0	0	0	0	0	0	0	0	0	113		
04O	0	0	0	0	0	0	0	33	28	17	9	11	6	4	2	4	1	2	0	1	0	1	1	2	0	0	0	0	0	0	0	0	0	0	0	0	0	122		
05P	0	0	0	0	0	0	2	0	0	18	22	17	9	7	11	3	3	0	0	1	1	0	0	0	0	1	0	1	0	0	0	0	0	0	0	0	0	96		
05O	0	0	0	0	0	0	0	0	0	0	27	24	21	14	15	4	0	4	1	0	1	0	0	2	0	0	0	0	1	0	0	0	0	0	0	0	0	114		
06I	0	0	0	0	0	0	0	0	0	0	1	0	0	0	0	0	0	0	0	0	0	0	0	0	0	0	0	0	0	0	0	0	0	0	0	0	0	1		
06P	0	0	0	0	0	0	0	0	0	0	0	0	15	28	19	10	11	11	2	4	2	1	1	1	1	1	1	0	1	1	0	0	0	1	0	0	0	110		
06O	0	0	0	0	0	0	0	0	0	0	0	0	14	15	27	13	9	4	1	0	1	1	2	1	1	0	0	0	1	0	0	0	0	0	0	0	90			
07P	0	0	0	0	0	0	0	0	0	0	0	0	0	0	0	13	21	20	12	13	2	5	3	3	1	0	1	2	0	0	0	0	0	2	0	0	98			
07O	0	0	0	0	0	0	0	0	0	0	0	0	0	0	1	0	20	19	12	6	8	3	2	1	1	0	0	2	0	1	0	0	0	1	0	0	77			
08I	0	0	0	0	0	0	0	0	0	0	0	0	0	0	0	0	0	0	1	0	0	0	0	0	0	0	0	0	0	0	0	0	0	0	0	0	0	1		
08P	0	0	0	0	0	0	0	0	0	0	0	0	0	0	0	0	0	0	15	15	9	5	2	5	2	2	0	0	0	1	0	0	0	0	0	0	0	56		
08O	0	0	0	0	0	0	0	0	0	0	0	0	0	0	0	0	0	0	0	21	15	10	11	3	3	3	0	1	1	1	0	0	1	0	0	0	70			
09P	0	0	0	0	0	0	0	0	0	0	0	0	0	0	0	0	0	0	1	0	0	16	11	22	8	2	7	2	0	3	0	0	0	0	1	0	1	74		
09O	0	0	0	0	0	0	0	0	0	0	0	0	0	0	0	0	0	0	1	0	0	0	14	12	18	12	6	3	3	0	0	3	0	0	3	0	1	0	74	
10P	0	0	0	0	0	0	0	0	0	0	0	0	0	0	0	0	0	0	0	0	0	0	1	0	12	13	15	7	7	8	3	2	1	1	1	1	1	72		
10O	0	0	0	0	0	0	0	0	0	0	0	0	0	0	0	0	0	0	0	0	0	0	0	0	0	0	24	20	20	4	5	3	1	1	2	0	1	81		
11I	0	0	0	0	0	0	0	0	0	0	0	0	0	0	0	0	0	0	0	0	0	0	0	0	0	0	0	0	0	0	0	0	0	1	0	0	0	1		
11P	0	0	0	0	0	0	0	0	0	0	0	0	0	0	0	0	0	0	0	0	0	0	0	0	0	0	0	0	13	12	13	15	8	3	6	3	0	73		
11O	0	0	0	0	0	0	0	0	0	0	0	0	0	0	0	0	0	0	0	0	0	0	0	0	0	0	1	0	17	15	15	14	8	2	4	2	78			
12P	0	0	0	0	0	0	0	0	0	0	0	0	0	0	0	0	0	0	0	0	0	0	0	0	0	0	0	1	0	0	16	20	20	9	6	4	76			
12O	0	0	0	0	0	0	0	0	0	0	0	0	0	0	0	0	0	0	0	0	0	0	0	0	0	0	0	0	1	1	0	27	12	9	14	5	69			
13I	0	0	0	0	0	0	0	0	0	0	0	0	0	0	0	0	0	0	0	0	0	0	0	0	0	0	0	0	0	0	0	0	0	1	0	0	0	1		
13P	0	0	0	0	0	0	0	0	0	0	0	0	0	0	0	0	0	0	0	0	0	0	0	0	0	0	0	0	0	0	0	0	1	0	13	14	2	30		
13O	0	0	0	0	0	0	0	0	0	0	0	0	0	0	0	0	0	0	0	0	0	0	0	0	0	0	0	0	0	0	0	0	0	0	0	0	0	11	1	12
Total	1	2	1	24	48	46	52	67	63	56	74	62	53	69	66	63	71	65	49	63	38	43	49	54	48	60	51	53	48	49	52	77	50	45	53	18	1783			

Fuente: Archivos de la Coordinación de Sistemas Escolares UAM-X

Sección de Estadística Escolar.

Marzo, 2018.



**NUTRICIÓN HUMANA**

INGRESO			RELACIÓN: INGRESO-EGRESO-TITULACIÓN					
TRIMESTRE	GENERACIÓN	MATRÍCULA	INGRESO	EGRESO	% E/I	TITULADOS	% T/I	% T/E
81-P	1ª	81-2	0	3	0.00	2	0.00	66.67
81-O	2ª	81-3	0	2	0.00	1	0.00	50.00
82-P	3ª	82-2	0	14	0.00	14	0.00	100.00
82-O	4ª	82-3	59	28	47.46	25	42.37	89.29
83-P	5a	83-2	0	3	0.00	3	0.00	100.00
83-O	6ª	83-3	57	16	28.07	14	24.56	87.50
84-P	7a	84-2	0	2	0.00	2	0.00	100.00
84-O	8ª	84-3	43	17	39.53	13	30.23	76.47
85-P	9a	85-2	0	4	0.00	4	0.00	100.00
85-O	10ª	85-3	38	20	52.63	18	47.37	90.00
86-P	11a	86-2	0	9	0.00	8	0.00	88.89
86-O	12ª	86-3	65	34	52.31	28	43.08	82.35
87-P	13a	87-2	0	8	0.00	8	0.00	100.00
87-O	14ª	87-3	68	33	48.53	28	41.18	84.85
88-P	15a	88-2	89	54	60.67	48	53.93	88.89
88-O	16ª	88-3	41	30	73.17	26	63.41	86.67
89-P	17a	89-2	73	46	63.01	44	60.27	95.65
89-O	18ª	89-3	67	39	58.21	38	56.72	97.44
90-P	19a	90-2	52	38	73.08	37	71.15	97.37
90-O	20ª	90-3	51	40	78.43	37	72.55	92.50
91-P	21a	91-2	50	49	98.00	45	90.00	91.84
91-O	22ª	91-3	51	38	74.51	35	68.63	92.11
92-P	23a	92-2	47	32	68.09	31	65.96	96.88
92-O	24ª	92-3	49	37	75.51	36	73.47	97.30
93-P	25a	93-2	53	44	83.02	37	69.81	84.09
93-O	26ª	93-3	44	46	104.55	44	100.00	95.65
94-P	27a	94-2	49	42	85.71	38	77.55	90.48
94-O	28ª	94-3	50	45	90.00	44	88.00	97.78
95-P	29a	95-2	46	48	104.35	41	89.13	85.42
95-O	30ª	95-3	47	46	97.87	40	85.11	86.96
96-P	31a	96-2	50	44	88.00	37	74.00	84.09
96-O	32ª	96-3	59	48	81.36	48	81.36	100.00
97-P	33a	97-2	54	53	98.15	48	88.89	90.57
97-O	34ª	97-3	67	57	85.07	54	80.60	94.74
98-P	35a	98-2	71	60	84.51	53	74.65	88.33
98-O	36ª	98-3	72	68	94.44	57	79.17	83.82
99-P	37a	99-2	59	48	81.36	44	74.58	91.67
99-O	38ª	99-3	64	40	62.50	37	57.81	92.50
00-P	39a	00-2	61	52	85.25	44	72.13	84.62
00-O	40ª	00-3	59	48	81.36	43	72.88	89.58
01-P	41a	01-2	61	46	75.41	43	70.49	93.48
01-O	42ª	01-3	59	49	83.05	44	74.58	89.80
02-P	43a	02-2	60	52	86.67	48	80.00	92.31

**NUTRICIÓN HUMANA**

INGRESO			RELACIÓN: INGRESO-EGRESO-TITULACIÓN					
TRIMESTRE	GENERACIÓN	MATRÍCULA	INGRESO	EGRESO	% E/I	TITULADOS	% T/I	% T/E
02-O	44 <sup>a</sup>	02-3	51	53	103.92	46	90.20	86.79
03-P	45a	03-2	63	67	106.35	56	88.89	83.58
03-O	46 <sup>a</sup>	03-3	52	52	100.00	48	92.31	92.31
04-P	47a	04-2	77	70	90.91	65	84.42	92.86
04-O	48 <sup>a</sup>	04-3	65	71	109.23	64	98.46	90.14
05-P	49a	05-2	83	87	104.82	75	90.36	86.21
05-O	50 <sup>a</sup>	05-3	65	71	109.23	62	95.38	87.32
06-P	51a	06-2	67	56	83.58	45	67.16	80.36
06-O	52 <sup>a</sup>	06-3	76	71	93.42	63	82.89	88.73
07-P	53a	07-2	69	50	72.46	41	59.42	82.00
07-O	54 <sup>a</sup>	07-3	56	54	96.43	50	89.29	92.59
08-P	55a	08-2	60	57	95.00	44	73.33	77.19
08-O	56 <sup>a</sup>	08-3	52	57	109.62	48	92.31	84.21
09-P	57a	09-2	54	61	112.96	49	90.74	80.33
09-O	58 <sup>a</sup>	09-3	54	62	114.81	47	87.04	75.81
10-P	59a	10-2	64	64	100.00	48	75.00	75.00
10-O	60 <sup>a</sup>	10-3	57	58	101.75	49	85.96	84.48
11-P	61a	11-2	67	65	97.01	35	52.24	53.85
11-O	62 <sup>a</sup>	11-3	62	49	79.03	32	51.61	65.31
12-P	63a	12-2	64	58	90.63	14	21.88	24.14
12-O	64 <sup>a</sup>	12-3	63	55	87.30	16	25.40	29.09
13-P	76 <sup>a</sup>	13-2	76	61	80.26	5	6.58	8.20
13-O	77 <sup>a</sup>	13-3	73	60	82.19	0	0.00	0.00
<b>TOTAL</b>			<b>3455</b>	<b>2941</b>	<b>85.12</b>	<b>2391</b>	<b>69.20</b>	<b>81.30</b>

**Nota:** En este cuadro se establece la relación ingreso-egreso-titulación de aquellas generaciones que han completado el número total de créditos del plan de estudios. Los datos llegan hasta la generación 13-O, porque es la última que ha alcanzado a concluir la licenciatura (12 trimestres).

Fuente: Archivos de la Coordinación de Sistemas Escolares UAM-X  
Sección de Estadística Escolar.

Marzo, 2018.

NUTRICIÓN HUMANA  
TOTAL DE ALUMNOS EGRESADOS POR GENERACIÓN  
CLASIFICADOS POR TRIMESTRE DE EGRESO

TRIMESTRE DE INICIO	TRIMESTRE DE EGRESO																												Total						
	06O	07I	07P	07O	08I	08P	08O	09I	09P	09O	10I	10P	10O	11I	11P	11O	12I	12P	12O	13I	13P	13O	14I	14P	14O	15I	15P	15O		16I	16P	16O	17I	17P	17O
03I	0	0	0	0	1	0	0	0	0	0	0	0	0	0	0	0	0	0	0	0	0	0	0	0	0	0	0	0	0	0	0	0	0	0	1
03P	0	35	13	6	4	2	0	1	1	0	0	0	0	0	0	2	0	0	0	2	0	0	0	0	0	0	0	0	0	0	0	0	0	0	66
03O	0	7	25	13	1	1	2	1	0	2	0	0	0	0	0	0	0	0	0	0	0	0	0	0	0	0	0	0	0	0	0	0	0	52	
04P	1	1	0	1	44	12	5	1	4	0	1	0	0	0	0	0	0	0	0	0	0	0	0	0	0	0	0	0	0	0	0	0	0	70	
04O	0	0	0	0	0	35	15	7	4	4	0	0	0	4	0	0	0	0	1	0	0	0	0	0	0	0	0	0	1	0	0	0	0	71	
05I	0	0	1	1	0	0	0	0	0	0	0	0	0	0	0	0	0	0	0	0	0	0	0	0	0	0	0	0	0	0	0	0	0	2	
05P	0	0	0	0	0	1	0	48	22	2	3	2	1	1	3	1	0	0	0	0	0	1	0	0	0	0	0	0	0	0	0	0	0	0	85
05O	0	0	0	0	0	0	0	0	53	7	5	0	3	3	0	0	0	0	0	0	0	0	0	0	0	0	0	0	0	0	0	0	0	0	71
06P	0	0	0	0	0	0	1	0	1	32	9	1	3	2	2	2	0	2	0	0	1	0	0	0	0	0	0	0	0	0	0	0	0	0	56
06O	0	0	0	0	0	0	0	0	0	0	42	6	8	10	1	2	0	0	0	1	0	0	0	0	0	0	0	0	1	0	0	0	0	0	71
07P	0	0	0	0	0	0	0	0	0	0	1	0	0	31	8	3	4	0	1	1	0	1	0	0	0	0	0	0	0	0	0	0	0	0	50
07O	0	0	0	0	0	0	0	0	0	0	0	0	0	0	27	17	4	1	1	2	0	0	0	0	0	0	0	1	1	0	0	0	0	0	54
08P	0	0	0	0	0	0	0	0	0	0	0	0	0	0	0	1	34	11	3	3	2	1	0	0	0	1	0	1	0	0	0	0	0	0	57
08O	0	0	0	0	0	0	0	0	0	0	0	0	0	0	1	0	0	40	3	3	5	2	1	1	1	0	0	0	1	0	1	0	0	0	57
09P	0	0	0	0	0	0	0	0	0	0	0	0	0	0	0	0	0	0	0	32	7	11	2	2	1	2	1	1	0	2	0	0	0	0	61
09O	0	0	0	0	0	0	0	0	0	0	0	0	0	0	0	0	0	0	0	0	33	12	4	7	1	3	0	0	1	1	0	0	0	0	62
10P	0	0	0	0	0	0	0	0	0	0	0	0	0	0	0	0	0	0	0	1	2	26	9	13	6	4	1	0	2	0	0	0	0	0	64
10O	0	0	0	0	0	0	0	0	0	0	0	0	0	0	0	0	0	0	0	0	0	0	0	31	15	8	3	0	1	0	0	0	0	0	58
11P	0	0	0	0	0	0	0	0	0	0	0	0	0	0	0	0	0	0	0	0	0	0	0	1	35	15	6	2	3	0	1	1	1	1	65
11O	0	0	0	0	0	0	0	0	0	0	0	0	0	0	0	0	0	0	0	0	0	0	0	0	0	25	15	5	3	0	1	0	0	0	49
12P	0	0	0	0	0	0	0	0	0	0	0	0	0	0	0	0	0	0	0	0	0	0	0	0	0	1	0	29	16	2	6	1	3	58	
12O	0	0	0	0	0	0	0	0	0	0	0	0	0	0	0	0	0	0	0	0	0	0	0	0	0	0	0	0	37	6	6	4	2	55	
13I	0	0	0	0	0	0	0	0	0	0	0	0	0	0	0	0	0	0	0	0	0	0	0	0	0	0	0	0	1	0	0	0	0	0	1
13P	0	0	0	0	0	0	0	0	0	0	0	0	0	0	0	0	0	0	0	0	0	0	0	0	0	0	0	1	0	0	33	17	9	60	
13O	0	0	0	0	0	0	0	0	0	0	0	0	0	0	0	0	0	0	0	0	0	0	0	0	0	0	0	0	0	0	0	39	21	60	
Total	1	43	39	21	50	51	23	58	85	47	61	9	15	51	42	28	42	54	9	44	49	30	33	50	32	55	50	27	38	66	8	47	62	36	1356

Fuente: Archivos de la Coordinación de Sistemas Escolares UAM-X

Sección de Estadística Escolar.

Marzo, 2018.

INGRESO			RELACIÓN: INGRESO-EGRESO-TITULACIÓN					
TRIMESTRE	GENERACIÓN	MATRÍCULA	INGRESO	EGRESO	% E/I	TITULADOS	% T/I	% T/E
74-O	1 <sup>a</sup>	74-0	49	21	42.86	19	38.78	90.48
75-P	2 <sup>a</sup>	75-0	0	3	0.00	3	0.00	100.00
75-O	2 <sup>a</sup>	75-1	64	41	64.06	41	64.06	100.00
76-I	3 <sup>a</sup>	75-2	0	3	0.00	3	0.00	100.00
76-O	3 <sup>a</sup>	76-1	52	34	65.38	32	61.54	94.12
77-P	4 <sup>a</sup>	76-3	133	56	42.11	54	40.60	96.43
77-O	5 <sup>a</sup>	77-3	152	65	42.76	59	38.82	90.77
78-P	6 <sup>a</sup>	78-2	63	32	50.79	31	49.21	96.88
78-O	7 <sup>a</sup>	78-3	115	43	37.39	39	33.91	90.70
79-P	8 <sup>a</sup>	79-2	89	29	32.58	23	25.84	79.31
79-O	9 <sup>a</sup>	79-3	125	41	32.80	39	31.20	95.12
80-P	10 <sup>a</sup>	80-2	85	32	37.65	29	34.12	90.63
80-O	11 <sup>a</sup>	80-3	120	37	30.83	35	29.17	94.59
81-P	12 <sup>a</sup>	81-2	92	25	27.17	22	23.91	88.00
81-O	13 <sup>a</sup>	81-3	126	45	35.71	42	33.33	93.33
82-P	14 <sup>a</sup>	82-2	136	58	42.65	56	41.18	96.55
82-O	15 <sup>a</sup>	82-3	154	45	29.22	42	27.27	93.33
83-P	16 <sup>a</sup>	83-2	126	41	32.54	34	26.98	82.93
83-O	17 <sup>a</sup>	83-3	84	35	41.67	31	36.90	88.57
84-P	18 <sup>a</sup>	84-2	153	59	38.56	52	33.99	88.14
84-O	19 <sup>a</sup>	84-3	148	59	39.86	57	38.51	96.61
85-P	20 <sup>a</sup>	85-2	196	70	35.71	63	32.14	90.00
85-O	21 <sup>a</sup>	85-3	118	48	40.68	39	33.05	81.25
86-P	22 <sup>a</sup>	86-2	104	39	37.50	33	31.73	84.62
86-O	23 <sup>a</sup>	86-3	130	53	40.77	45	34.62	84.91
87-P	24 <sup>a</sup>	87-2	129	51	39.53	43	33.33	84.31
87-O	25 <sup>a</sup>	87-3	145	53	36.55	50	34.48	94.34
88-P	26 <sup>a</sup>	88-2	127	60	47.24	48	37.80	80.00
88-O	27 <sup>a</sup>	88-3	107	48	44.86	45	42.06	93.75
89-P	28 <sup>a</sup>	89-2	127	42	33.07	39	30.71	92.86
89-O	29 <sup>a</sup>	89-3	136	52	38.24	44	32.35	84.62
90-P	30 <sup>a</sup>	90-2	138	51	36.96	45	32.61	88.24
90-O	31 <sup>a</sup>	90-3	140	66	47.14	62	44.29	93.94
91-P	32 <sup>a</sup>	91-2	136	75	55.15	72	52.94	96.00
91-O	33 <sup>a</sup>	91-3	129	73	56.59	66	51.16	90.41
92-P	34 <sup>a</sup>	92-2	139	78	56.12	68	48.92	87.18
92-O	35 <sup>a</sup>	92-3	126	70	55.56	61	48.41	87.14
93-P	36 <sup>a</sup>	93-2	144	89	61.81	79	54.86	88.76
93-O	37 <sup>a</sup>	93-3	108	59	54.63	55	50.93	93.22
94-P	38 <sup>a</sup>	94-2	141	85	60.28	78	55.32	91.76
94-O	39 <sup>a</sup>	94-3	142	85	59.86	71	50.00	83.53
95-P	40 <sup>a</sup>	95-2	130	79	60.77	68	52.31	86.08
95-O	41 <sup>a</sup>	95-3	131	70	53.44	60	45.80	85.71
96-P	42 <sup>a</sup>	96-2	134	71	52.99	62	46.27	87.32

INGRESO			RELACIÓN: INGRESO-EGRESO-TITULACIÓN					
TRIMESTRE	GENERACIÓN	MATRÍCULA	INGRESO	EGRESO	% E/I	TITULADOS	% T/I	% T/E
96-O	43 <sup>a</sup>	96-3	142	75	52.82	70	49.30	93.33
97-P	44 <sup>a</sup>	97-2	160	86	53.75	73	45.63	84.88
97-O	45 <sup>a</sup>	97-3	128	85	66.41	77	60.16	90.59
98-P	46 <sup>a</sup>	98-2	130	82	63.08	70	53.85	85.37
98-O	47 <sup>a</sup>	98-3	125	68	54.40	56	44.80	82.35
99-P	48 <sup>a</sup>	99-2	131	77	58.78	66	50.38	85.71
99-O	49 <sup>a</sup>	99-3	137	76	55.47	67	48.91	88.16
00-P	50 <sup>a</sup>	00-2	138	77	55.80	68	49.28	88.31
00-O	51 <sup>a</sup>	00-3	128	84	65.63	77	60.16	91.67
01-P	52 <sup>a</sup>	01-2	128	81	63.28	70	54.69	86.42
01-O	53 <sup>a</sup>	01-3	140	78	55.71	70	50.00	89.74
02-P	54 <sup>a</sup>	02-2	146	84	57.53	74	50.68	88.10
02-O	55 <sup>a</sup>	02-3	136	96	70.59	82	60.29	85.42
03-P	56 <sup>a</sup>	03-2	133	79	59.40	71	53.38	89.87
03-O	57 <sup>a</sup>	03-3	131	96	73.28	83	63.36	86.46
04-P	58 <sup>a</sup>	04-2	186	99	53.23	88	47.31	88.89
04-O	59 <sup>a</sup>	04-3	148	105	70.95	93	62.84	88.57
05-P	60 <sup>a</sup>	05-2	178	97	54.49	85	47.75	87.63
05-O	61 <sup>a</sup>	05-3	140	98	70.00	82	58.57	83.67
06-P	62 <sup>a</sup>	06-2	149	101	67.79	86	57.72	85.15
06-O	63 <sup>a</sup>	06-3	147	104	70.75	84	57.14	80.77
07-P	64 <sup>a</sup>	07-2	140	95	67.86	78	55.71	82.11
07-O	65 <sup>a</sup>	07-3	119	81	68.07	64	53.78	79.01
08-P	66 <sup>a</sup>	08-2	132	93	70.45	79	59.85	84.95
08-O	67 <sup>a</sup>	08-3	120	96	80.00	82	68.33	85.42
09-P	68 <sup>a</sup>	09-2	126	70	55.56	62	49.21	88.57
09-O	69 <sup>a</sup>	09-3	122	82	67.21	70	57.38	85.37
10-P	70 <sup>a</sup>	10-2	122	81	66.39	57	46.72	70.37
10-O	71 <sup>a</sup>	10-3	122	88	72.13	67	54.92	76.14
11-P	72 <sup>a</sup>	11-2	130	77	59.23	53	40.77	68.83
11-O	73 <sup>a</sup>	11-3	126	80	63.49	55	43.65	68.75
12-P	74 <sup>a</sup>	12-2	127	62	48.82	22	17.32	35.48
12-O	75 <sup>a</sup>	12-3	125	83	66.40	21	16.80	25.30
13-P	76 <sup>a</sup>	13-2	147	64	43.54	4	2.72	6.25
13-O	77 <sup>a</sup>	13-3	146	61	41.78	0	0.00	0.00
<b>TOTAL</b>			<b>9908</b>	<b>5212</b>	<b>52.60</b>	<b>4345</b>	<b>43.85</b>	<b>83.37</b>

**Nota:** En este cuadro se establece la relación ingreso-egreso-titulación de aquellas generaciones que han completado el número total de créditos del plan de estudios. Los datos llegan hasta la generación 13-O, porque es la última que ha alcanzado a concluir la licenciatura (12 trimestres).

Fuente: Archivos de la Coordinación de Sistemas Escolares UAM-X  
Sección de Estadística Escolar.

Marzo, 2018.

QUÍMICA FARMACÉUTICA BIOLÓGICA  
TOTAL DE ALUMNOS EGRESADOS POR GENERACIÓN  
CLASIFICADOS POR TRIMESTRE DE EGRESO

TRIMESTRE DE INICIO	TRIMESTRE DE EGRESO																												Total							
	05O	07I	07P	07O	08I	08P	08O	09I	09P	09O	10I	10P	10O	11I	11P	11O	12I	12P	12O	13I	13P	13O	14I	14P	14O	15I	15P	15O		16I	16P	16O	17I	17P	17O	
03P	1	15	16	23	7	5	3	2	2	1	2	0	0	0	1	0	0	1	0	0	0	0	0	0	0	0	0	0	0	0	0	0	0	0	79	
03O	0	0	30	22	12	10	3	4	3	0	0	1	1	3	0	1	0	1	2	1	0	0	0	0	0	0	1	0	0	0	0	0	1	0	96	
04P	0	0	0	0	15	23	21	5	7	10	6	1	1	2	0	0	3	0	3	0	0	0	0	0	1	1	0	0	0	0	0	0	0	0	99	
04O	0	0	0	0	0	33	22	8	10	10	3	5	4	3	1	0	0	2	0	1	1	0	0	0	0	0	0	0	1	1	0	0	0	0	105	
05P	0	0	0	0	1	1	0	21	20	16	8	5	6	6	3	1	1	1	3	1	3	0	0	0	0	0	0	0	0	0	0	0	0	0	97	
05O	0	0	0	0	0	0	0	0	29	18	16	16	5	4	2	3	1	0	1	0	0	2	0	1	0	0	0	0	0	0	0	0	0	0	98	
06P	0	0	0	0	0	0	0	0	0	0	18	13	27	6	13	2	0	4	5	2	2	1	6	0	1	0	1	0	0	0	0	0	0	0	101	
06O	0	0	0	0	0	0	0	0	1	0	0	27	31	15	8	5	3	3	4	0	0	1	0	2	2	0	1	0	0	1	0	0	0	0	104	
07P	0	0	0	0	0	0	0	0	0	0	0	0	0	9	21	22	18	5	10	4	2	0	1	1	0	1	0	0	0	0	0	0	0	1	95	
07O	0	0	0	0	0	0	0	0	0	0	1	0	0	0	22	17	10	7	9	5	2	3	2	0	0	0	1	1	1	0	0	0	0	0	81	
08I	0	0	0	0	0	0	0	0	0	0	0	0	0	0	0	0	1	0	0	1	0	0	1	0	0	0	0	0	0	0	0	0	0	0	2	
08P	0	0	0	0	0	0	0	0	0	0	0	0	2	0	0	0	19	15	28	10	3	4	4	1	1	1	2	0	0	0	0	1	0	0	91	
08O	0	0	0	0	0	0	0	0	0	0	0	0	0	0	0	0	1	46	18	10	7	3	2	0	2	1	1	1	1	0	1	0	2	0	1	96
09P	0	0	0	0	0	0	0	0	0	0	0	0	0	0	0	0	0	0	0	0	1	22	14	17	5	4	4	1	0	0	2	0	0	0	70	
09O	0	0	0	0	0	0	0	0	0	0	0	0	0	0	0	0	0	0	0	0	0	0	35	21	12	3	3	2	2	1	0	2	0	1	0	82
10P	0	0	0	0	0	0	0	0	0	0	0	0	0	0	0	0	0	0	0	0	0	0	0	14	16	18	8	3	6	2	6	4	1	2	1	81
10O	0	0	0	0	0	0	0	0	0	0	0	0	0	0	0	0	0	0	0	0	0	0	0	26	24	13	12	7	3	3	0	0	0	0	0	88
11P	0	0	0	0	0	0	0	0	0	0	0	0	0	0	0	0	0	0	0	0	0	0	1	0	1	15	10	26	6	7	3	3	2	3	77	
11O	0	0	0	0	0	0	0	0	0	0	0	0	0	0	0	0	0	0	0	0	0	0	0	0	0	0	31	22	13	4	4	2	3	1	80	
12P	0	0	0	0	0	0	0	0	0	0	0	0	0	0	0	0	0	0	0	0	0	0	0	0	0	0	0	0	11	12	15	5	11	8	62	
12O	0	0	0	0	0	0	0	0	0	0	0	0	0	0	0	0	0	0	0	0	0	0	0	0	0	0	0	0	0	24	26	12	10	11	83	
13P	0	0	0	0	0	0	0	0	0	0	0	0	0	0	0	0	0	0	0	0	0	0	0	0	0	0	0	0	0	0	0	17	19	28	64	
13O	0	0	0	0	0	0	0	0	0	0	0	0	0	0	0	0	0	0	0	0	0	0	0	0	0	0	0	0	0	0	0	0	24	37	61	
Total	1	15	46	45	35	72	49	40	72	55	54	68	77	48	71	51	56	86	84	56	70	52	47	54	57	43	65	64	39	61	52	44	73	90	1892	

Fuente: Archivos de la Coordinación de Sistemas Escolares UAM-X

Sección de Estadística Escolar.

Marzo, 2018.

#### **IV. DIVISIÓN DE CIENCIAS SOCIALES Y HUMANIDADES**

DIVISION DE CIENCIAS SOCIALES Y HUMANIDADES

INGRESO			RELACIÓN: INGRESO-EGRESO-TITULACIÓN					
TRIMESTRE	GENERACIÓN	MATRÍCULA	INGRESO	EGRESO	% E/I	TITULADOS	% T/I	% T/E
74-O	1 <sup>a</sup>	74-0	368	215	58.42	202	54.89	93.95
75-P	2 <sup>a</sup>	75-0	0	20	0.00	16	0.00	80.00
75-O	2 <sup>a</sup>	75-1	341	234	68.62	220	64.52	94.02
76-I	3 <sup>a</sup>	75-2	0	28	0.00	27	0.00	96.43
76-O	3 <sup>a</sup>	76-1	413	281	68.04	268	64.89	95.37
77-P	4 <sup>a</sup>	76-3	508	296	58.27	270	53.15	91.22
77-O	5 <sup>a</sup>	77-3	742	384	51.75	357	48.11	92.97
78-P	6 <sup>a</sup>	78-2	300	177	59.00	158	52.67	89.27
78-O	7 <sup>a</sup>	78-3	479	302	63.05	274	57.20	90.73
79-P	8 <sup>a</sup>	79-2	446	254	56.95	232	52.02	91.34
79-O	9 <sup>a</sup>	79-3	564	306	54.26	279	49.47	91.18
80-P	10 <sup>a</sup>	80-2	453	270	59.60	251	55.41	92.96
80-O	11 <sup>a</sup>	80-3	567	283	49.91	267	47.09	94.35
81-P	12 <sup>a</sup>	81-2	493	235	47.67	216	43.81	91.91
81-O	13 <sup>a</sup>	81-3	515	268	52.04	243	47.18	90.67
82-P	14 <sup>a</sup>	82-2	559	293	52.42	266	47.58	90.78
82-O	15 <sup>a</sup>	82-3	639	271	42.41	260	40.69	95.94
83-P	16 <sup>a</sup>	83-2	634	308	48.58	281	44.32	91.23
83-O	17 <sup>a</sup>	83-3	428	186	43.46	171	39.95	91.94
84-P	18 <sup>a</sup>	84-2	645	363	56.28	327	50.70	90.08
84-O	19 <sup>a</sup>	84-3	663	308	46.46	273	41.18	88.64
85-P	20 <sup>a</sup>	85-2	725	323	44.55	297	40.97	91.95
85-O	21 <sup>a</sup>	85-3	537	234	43.58	215	40.04	91.88
86-P	22 <sup>a</sup>	86-2	567	278	49.03	254	44.80	91.37
86-O	23 <sup>a</sup>	86-3	652	297	45.55	267	40.95	89.90
87-P	24 <sup>a</sup>	87-2	815	392	48.10	354	43.44	90.31
87-O	25 <sup>a</sup>	87-3	489	212	43.35	191	39.06	90.09
88-P	26 <sup>a</sup>	88-2	601	268	44.59	244	40.60	91.04
88-O	27 <sup>a</sup>	88-3	627	266	42.42	245	39.07	92.11
89-P	28 <sup>a</sup>	89-2	720	349	48.47	328	45.56	93.98
89-O	29 <sup>a</sup>	89-3	737	327	44.37	305	41.38	93.27
90-P	30 <sup>a</sup>	90-2	768	390	50.78	358	46.61	91.79
90-O	31 <sup>a</sup>	90-3	760	378	49.74	345	45.39	91.27
91-P	32 <sup>a</sup>	91-2	762	417	54.72	360	47.24	86.33
91-O	33 <sup>a</sup>	91-3	674	329	48.81	287	42.58	87.23
92-P	34 <sup>a</sup>	92-2	661	395	59.76	357	54.01	90.38
92-O	35 <sup>a</sup>	92-3	555	331	59.64	303	54.59	91.54
93-P	36 <sup>a</sup>	93-2	644	378	58.70	349	54.19	92.33
93-O	37 <sup>a</sup>	93-3	524	316	60.31	280	53.44	88.61
94-P	38 <sup>a</sup>	94-2	589	363	61.63	328	55.69	90.36
94-O	39 <sup>a</sup>	94-3	590	376	63.73	342	57.97	90.96
95-P	40 <sup>a</sup>	95-2	598	350	58.53	305	51.00	87.14
95-O	41 <sup>a</sup>	95-3	621	364	58.62	324	52.17	89.01
96-P	42 <sup>a</sup>	96-2	621	398	64.09	354	57.00	88.94



DIVISIÓN DE CIENCIAS SOCIALES Y HUMANIDADES

INGRESO			RELACIÓN: INGRESO-EGRESO-TITULACIÓN					
TRIMESTRE	GENERACIÓN	MATRÍCULA	INGRESO	EGRESO	% E/I	TITULADOS	% T/I	% T/E
96-O	43 <sup>a</sup>	96-3	608	400	65.79	362	59.54	90.50
97-P	44 <sup>a</sup>	97-2	676	408	60.36	375	55.47	91.91
97-O	45 <sup>a</sup>	97-3	733	437	59.62	390	53.21	89.24
98-P	46 <sup>a</sup>	98-2	729	441	60.49	393	53.91	89.12
98-O	47 <sup>a</sup>	98-3	765	459	60.00	417	54.51	90.85
99-P	48 <sup>a</sup>	99-2	657	404	61.49	359	54.64	88.86
99-O	49 <sup>a</sup>	99-3	674	338	50.15	313	46.44	92.60
00-P	50 <sup>a</sup>	00-2	669	370	55.31	332	49.63	89.73
00-O	51 <sup>a</sup>	00-3	659	353	53.57	325	49.32	92.07
01-P	52 <sup>a</sup>	01-2	666	396	59.46	347	52.10	87.63
01-O	53 <sup>a</sup>	01-3	676	346	51.18	302	44.67	87.28
02-P	54 <sup>a</sup>	02-2	678	411	60.62	359	52.95	87.35
02-O	55 <sup>a</sup>	02-3	685	354	51.68	308	44.96	87.01
03-P	56 <sup>a</sup>	03-2	631	410	64.98	361	57.21	88.05
03-O	57 <sup>a</sup>	03-3	674	417	61.87	365	54.15	87.53
04-P	58 <sup>a</sup>	04-2	839	545	64.96	454	54.11	83.30
04-O	59 <sup>a</sup>	04-3	734	471	64.17	412	56.13	87.47
05-P	60 <sup>a</sup>	05-2	767	501	65.32	429	55.93	85.63
05-O	61 <sup>a</sup>	05-3	685	462	67.45	385	56.20	83.33
06-P	62 <sup>a</sup>	06-2	631	408	64.66	351	55.63	86.03
06-O	63 <sup>a</sup>	06-3	647	418	64.61	346	53.48	82.78
07-P	64 <sup>a</sup>	07-2	702	422	60.11	345	49.15	81.75
07-O	65 <sup>a</sup>	07-3	654	385	58.87	325	49.69	84.42
08-P	66 <sup>a</sup>	08-2	692	406	58.67	328	47.40	80.79
08-O	67 <sup>a</sup>	08-3	646	418	64.71	335	51.86	80.14
09-P	68 <sup>a</sup>	09-2	663	418	63.05	322	48.57	77.03
09-O	69 <sup>a</sup>	09-3	617	386	62.56	299	48.46	77.46
10-P	70 <sup>a</sup>	10-2	654	411	62.84	296	45.26	72.02
10-O	71 <sup>a</sup>	10-3	649	413	63.64	310	47.77	75.06
11-P	72 <sup>a</sup>	11-2	650	387	59.54	237	36.46	61.24
11-O	73 <sup>a</sup>	11-3	612	371	60.62	237	38.73	63.88
12-P	74 <sup>a</sup>	12-2	647	359	55.49	174	26.89	48.47
12-O	75 <sup>a</sup>	12-3	659	357	54.17	145	22.00	40.62
13-P	76 <sup>a</sup>	13-2	631	244	38.67	37	5.86	15.16
13-O	77 <sup>a</sup>	13-3	650	214	32.92	5	0.77	2.34
<b>TOTAL</b>			<b>48203</b>	<b>26953</b>	<b>55.92</b>	<b>22930</b>	<b>47.57</b>	<b>85.07</b>

**Nota:** En este cuadro se establece la relación ingreso-egreso-titulación de aquellas generaciones que han completado el número total de créditos del plan de estudios. Los datos llegan hasta la generación 13-O, porque es la última que ha alcanzado a concluir la licenciatura (12 trimestres).

Fuente: Archivos de la Coordinación de Sistemas Escolares UAM-X  
Sección de Estadística Escolar.

Marzo, 2018.

**CIENCIAS SOCIALES Y HUMANIDADES**  
**TOTAL DE ALUMNOS EGRESADOS POR GENERACIÓN**  
**CLASIFICADOS POR TRIMESTRE DE EGRESO**

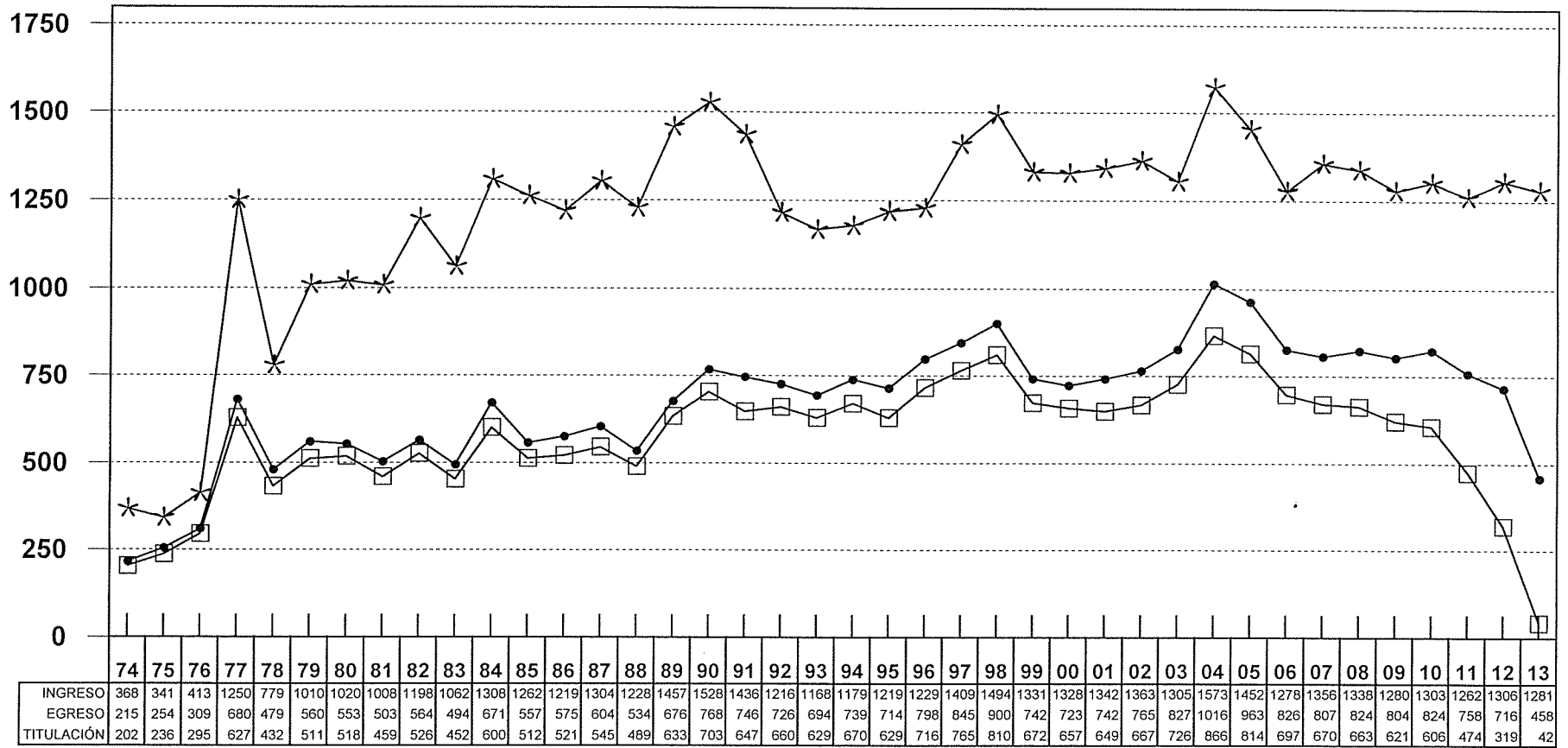
TRIMESTRE DE INICIO	TRIMESTRE DE EGRESO																												Total			
	06I	06P	07I	07P	08I	08P	09I	09P	10I	10P	11I	11P	11O	12I	12P	12O	13I	13P	13O	14I	14P	14O	15I	15P	15O	16I	16P	16O		17I	17P	17O
03I	0	2	0	0	0	0	0	0	0	0	0	0	0	0	0	0	0	0	0	0	0	0	0	0	0	0	0	0	0	0	2	
03P	2	0	160	109	57	27	16	12	8	3	4	2	0	2	0	0	2	0	0	0	2	0	2	0	0	0	0	0	0	0	408	
03O	0	2	3	217	69	46	22	21	15	9	2	1	1	5	3	0	0	1	0	0	0	0	0	0	0	0	0	0	0	417		
04P	0	0	1	0	252	110	49	55	33	16	6	7	1	4	4	0	2	2	0	0	0	0	2	0	0	1	0	0	0	545		
04O	0	0	0	1	1	273	72	46	25	23	10	7	0	3	2	0	6	1	0	0	0	0	0	0	0	0	1	0	0	471		
05I	0	0	0	0	1	1	1	0	0	0	0	0	0	0	0	0	0	0	0	0	0	0	0	0	0	0	0	0	0	3		
05P	0	0	0	0	2	2	217	115	63	37	23	14	1	4	4	0	2	4	0	2	2	1	2	0	1	0	0	0	1	498		
05O	0	0	1	0	0	6	4	250	97	38	15	22	0	8	3	0	2	4	0	0	2	0	2	2	0	1	2	0	3	462		
06P	0	0	0	0	0	0	3	1	166	110	43	36	0	17	10	1	3	5	0	4	4	0	2	1	0	1	1	0	0	408		
06O	0	0	0	0	0	0	0	2	2	203	78	51	0	23	7	1	13	11	1	6	6	0	2	3	0	3	3	0	1	418		
07I	0	0	0	0	0	0	0	0	1	0	0	0	0	0	0	0	0	0	0	0	0	0	0	0	0	0	0	0	0	1		
07P	0	0	0	0	0	0	0	0	2	1	164	113	0	52	35	2	10	12	2	11	5	0	5	2	0	2	1	0	1	421		
07O	0	0	0	0	0	0	0	0	0	1	1	193	0	66	44	0	21	22	3	9	5	0	6	4	0	5	2	0	2	385		
08P	0	0	0	0	0	0	0	0	0	0	1	2	0	159	89	0	53	41	0	13	21	0	7	9	0	3	5	0	1	406		
08O	0	0	0	0	0	0	0	0	0	0	0	1	0	0	235	0	74	56	1	12	12	0	6	8	1	7	1	0	1	418		
09P	0	0	0	0	0	0	0	0	0	0	0	0	0	2	2	0	204	88	2	42	30	1	10	17	0	10	4	1	4	418		
09O	0	0	0	0	0	0	0	0	0	0	0	0	0	0	0	0	1	254	1	48	30	2	12	10	1	13	8	0	4	386		
10P	0	0	0	0	0	0	0	0	0	0	0	0	0	0	0	0	2	1	0	219	79	0	47	25	2	15	9	0	6	411		
10O	0	0	0	0	0	0	0	0	0	0	0	0	0	0	0	0	0	2	0	0	237	0	81	38	1	26	16	0	8	413		
11P	0	0	0	0	0	0	0	0	0	0	0	0	0	0	0	0	0	0	0	0	3	0	170	100	0	43	46	0	14	387		
11O	0	0	0	0	0	0	0	0	0	0	0	0	0	0	0	0	0	0	0	0	0	0	3	218	1	66	42	2	29	371		
12P	0	0	0	0	0	0	0	0	0	0	0	0	0	0	0	0	0	0	0	0	0	0	2	2	0	191	92	1	47	359		
12O	0	0	0	0	0	0	0	0	0	0	0	0	0	0	0	0	0	0	0	0	0	0	0	1	0	2	237	0	64	357		
13P	0	0	0	0	0	0	0	0	0	0	0	0	0	0	0	0	0	0	0	0	0	0	0	0	0	0	1	0	0	244		
13O	0	0	0	0	0	0	0	0	0	0	0	0	0	0	0	0	0	0	0	0	0	0	0	0	0	0	1	0	2	214		
<b>Total</b>	<b>2</b>	<b>4</b>	<b>165</b>	<b>327</b>	<b>382</b>	<b>465</b>	<b>384</b>	<b>502</b>	<b>412</b>	<b>441</b>	<b>347</b>	<b>449</b>	<b>3</b>	<b>345</b>	<b>438</b>	<b>4</b>	<b>395</b>	<b>504</b>	<b>10</b>	<b>366</b>	<b>438</b>	<b>4</b>	<b>361</b>	<b>440</b>	<b>7</b>	<b>390</b>	<b>471</b>	<b>4</b>	<b>337</b>	<b>423</b>	<b>3</b>	<b>8823</b>

Fuente: Archivos de la Coordinación de Sistemas Escolares UAM-X

Marzo, 2018.

Sección de Estadística Escolar.

## INGRESO-EGRESO-TITULACIÓN C. S. H. GENERACIONES DE INGRESO COMPORTAMIENTO 1974-2013

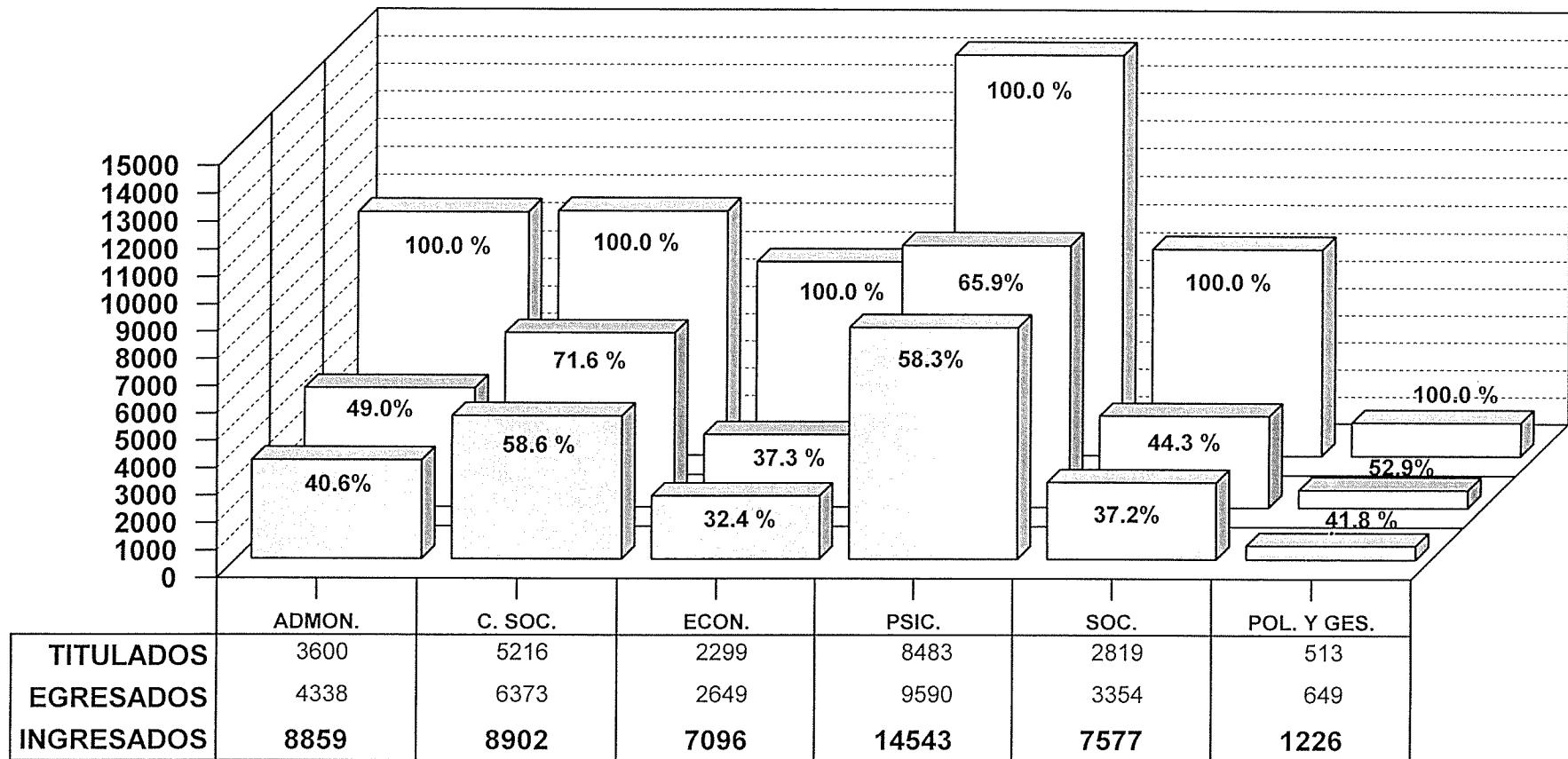


**CLASIFICADOS POR AÑO DE INGRESO**

\* INGRESO    ● EGRESO    □ TITULACIÓN

Fuente: Archivos de la C.S.E. UAM-X  
Sección de Estadística Escolar.

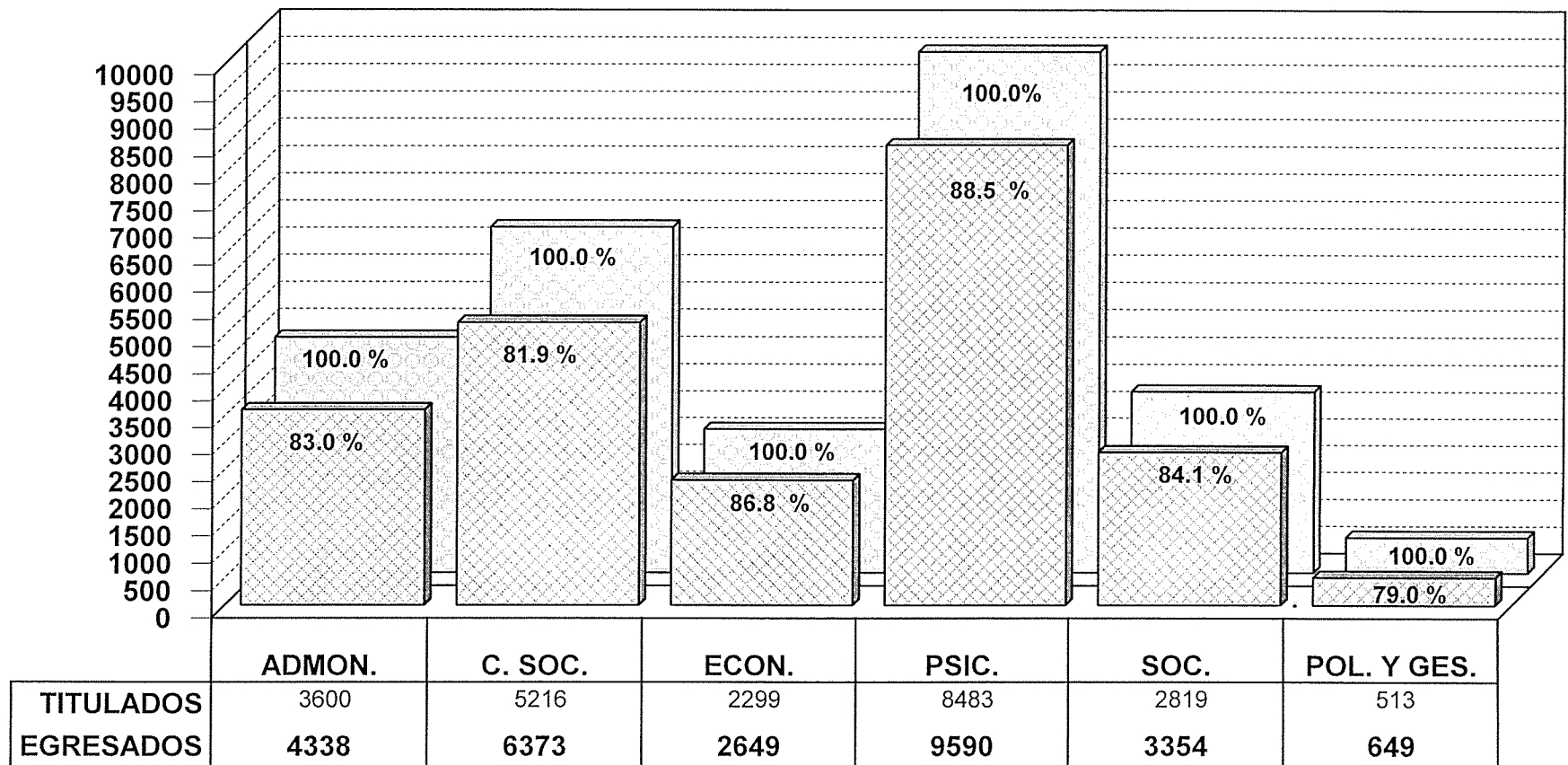
## INGRESADOS, EGRESADOS Y TITULADOS CIENCIAS SOCIALES Y HUMANIDADES GENERACIONES DE INGRESO 1974-2013



□ TITULADOS □ EGRESADOS □ INGRESADOS

Fuente: Archivos de la C.S.E. UAM-X  
Sección de Estadística Escolar.

## EGRESADOS Y TITULADOS CIENCIAS SOCIALES Y HUMANIDADES GENERACIONES DE INGRESO 1974-2013



Fuente: Archivos de la C.S.E. UAM-X  
Sección de Estadística Escolar.

ADMINISTRACIÓN

INGRESO			RELACIÓN: INGRESO-EGRESO-TITULACIÓN					
TRIMESTRE	GENERACIÓN	MATRÍCULA	INGRESO	EGRESO	% E/I	TITULADOS	% T/I	% T/E
74-O	1 <sup>a</sup>	74-0	69	11	15.94	11	15.94	100.00
75-P	2 <sup>a</sup>	75-0	0	0	0.00	0	0.00	0.00
75-O	2 <sup>a</sup>	75-1	65	17	26.15	16	24.62	94.12
76-I	3 <sup>a</sup>	75-2	0	2	0.00	2	0.00	100.00
76-O	3 <sup>a</sup>	76-1	57	39	68.42	36	63.16	92.31
77-P	4 <sup>a</sup>	76-3	92	26	28.26	24	26.09	92.31
77-O	5 <sup>a</sup>	77-3	127	41	32.28	39	30.71	95.12
78-P	6 <sup>a</sup>	78-2	71	36	50.70	31	43.66	86.11
78-O	7 <sup>a</sup>	78-3	75	37	49.33	32	42.67	86.49
79-P	8 <sup>a</sup>	79-2	84	41	48.81	37	44.05	90.24
79-O	9 <sup>a</sup>	79-3	125	32	25.60	28	22.40	87.50
80-P	10 <sup>a</sup>	80-2	75	22	29.33	20	26.67	90.91
80-O	11 <sup>a</sup>	80-3	128	43	33.59	36	28.13	83.72
81-P	12 <sup>a</sup>	81-2	144	34	23.61	29	20.14	85.29
81-O	13 <sup>a</sup>	81-3	130	54	41.54	45	34.62	83.33
82-P	14 <sup>a</sup>	82-2	148	62	41.89	60	40.54	96.77
82-O	15 <sup>a</sup>	82-3	150	44	29.33	40	26.67	90.91
83-P	16 <sup>a</sup>	83-2	145	70	48.28	61	42.07	87.14
83-O	17 <sup>a</sup>	83-3	68	30	44.12	28	41.18	93.33
84-P	18 <sup>a</sup>	84-2	128	98	76.56	83	64.84	84.69
84-O	19 <sup>a</sup>	84-3	140	72	51.43	59	42.14	81.94
85-P	20 <sup>a</sup>	85-2	166	64	38.55	57	34.34	89.06
85-O	21 <sup>a</sup>	85-3	113	43	38.05	39	34.51	90.70
86-P	22 <sup>a</sup>	86-2	123	60	48.78	56	45.53	93.33
86-O	23 <sup>a</sup>	86-3	138	64	46.38	59	42.75	92.19
87-P	24 <sup>a</sup>	87-2	166	75	45.18	66	39.76	88.00
87-O	25 <sup>a</sup>	87-3	84	31	36.90	28	33.33	90.32
88-P	26 <sup>a</sup>	88-2	115	49	42.61	45	39.13	91.84
88-O	27 <sup>a</sup>	88-3	158	58	36.71	48	30.38	82.76
89-P	28 <sup>a</sup>	89-2	180	79	43.89	76	42.22	96.20
89-O	29 <sup>a</sup>	89-3	178	72	40.45	68	38.20	94.44
90-P	30 <sup>a</sup>	90-2	201	101	50.25	89	44.28	88.12
90-O	31 <sup>a</sup>	90-3	201	92	45.77	81	40.30	88.04
91-P	32 <sup>a</sup>	91-2	190	103	54.21	88	46.32	85.44
91-O	33 <sup>a</sup>	91-3	179	94	52.51	75	41.90	79.79
92-P	34 <sup>a</sup>	92-2	160	85	53.13	76	47.50	89.41
92-O	35 <sup>a</sup>	92-3	140	75	53.57	66	47.14	88.00
93-P	36 <sup>a</sup>	93-2	141	81	57.45	69	48.94	85.19
93-O	37 <sup>a</sup>	93-3	107	65	60.75	54	50.47	83.08
94-P	38 <sup>a</sup>	94-2	107	58	54.21	51	47.66	87.93
94-O	39 <sup>a</sup>	94-3	85	60	70.59	52	61.18	86.67
95-P	40 <sup>a</sup>	95-2	101	57	56.44	45	44.55	78.95
95-O	41 <sup>a</sup>	95-3	115	62	53.91	49	42.61	79.03
96-P	42 <sup>a</sup>	96-2	108	71	65.74	65	60.19	91.55

**ADMINISTRACIÓN**

INGRESO			RELACIÓN: INGRESO-EGRESO-TITULACIÓN					
TRIMESTRE	GENERACIÓN	MATRÍCULA	INGRESO	EGRESO	% E/I	TITULADOS	% T/I	% T/E
96-O	43 <sup>a</sup>	96-3	102	53	51.96	47	46.08	88.68
97-P	44 <sup>a</sup>	97-2	108	65	60.19	55	50.93	84.62
97-O	45 <sup>a</sup>	97-3	124	67	54.03	57	45.97	85.07
98-P	46 <sup>a</sup>	98-2	112	64	57.14	50	44.64	78.13
98-O	47 <sup>a</sup>	98-3	117	57	48.72	53	45.30	92.98
99-P	48 <sup>a</sup>	99-2	102	61	59.80	52	50.98	85.25
99-O	49 <sup>a</sup>	99-3	95	50	52.63	47	49.47	94.00
00-P	50 <sup>a</sup>	00-2	92	45	48.91	36	39.13	80.00
00-O	51 <sup>a</sup>	00-3	89	43	48.31	37	41.57	86.05
01-P	52 <sup>a</sup>	01-2	100	58	58.00	50	50.00	86.21
01-O	53 <sup>a</sup>	01-3	103	51	49.51	40	38.83	78.43
02-P	54 <sup>a</sup>	02-2	98	63	64.29	52	53.06	82.54
02-O	55 <sup>a</sup>	02-3	95	41	43.16	36	37.89	87.80
03-P	56 <sup>a</sup>	03-2	89	57	64.04	49	55.06	85.96
03-O	57 <sup>a</sup>	03-3	93	60	64.52	52	55.91	86.67
04-P	58 <sup>a</sup>	04-2	115	80	69.57	65	56.52	81.25
04-O	59 <sup>a</sup>	04-3	104	62	59.62	51	49.04	82.26
05-P	60 <sup>a</sup>	05-2	117	62	52.99	54	46.15	87.10
05-O	61 <sup>a</sup>	05-3	88	51	57.95	40	45.45	78.43
06-P	62 <sup>a</sup>	06-2	89	62	69.66	53	59.55	85.48
06-O	63 <sup>a</sup>	06-3	83	55	66.27	44	53.01	80.00
07-P	64 <sup>a</sup>	07-2	135	82	60.74	64	47.41	78.05
07-O	65 <sup>a</sup>	07-3	96	53	55.21	42	43.75	79.25
08-P	66 <sup>a</sup>	08-2	111	59	53.15	49	44.14	83.05
08-O	67 <sup>a</sup>	08-3	102	59	57.84	42	41.18	71.19
09-P	68 <sup>a</sup>	09-2	99	60	60.61	47	47.47	78.33
09-O	69 <sup>a</sup>	09-3	86	50	58.14	41	47.67	82.00
10-P	70 <sup>a</sup>	10-2	102	60	58.82	40	39.22	66.67
10-O	71 <sup>a</sup>	10-3	101	54	53.47	36	35.64	66.67
11-P	72 <sup>a</sup>	11-2	109	59	54.13	27	24.77	45.76
11-O	73 <sup>a</sup>	11-3	99	53	53.54	28	28.28	52.83
12-P	74 <sup>a</sup>	12-2	106	48	45.28	25	23.58	52.08
12-O	75 <sup>a</sup>	12-3	104	46	44.23	15	14.42	32.61
13-P	76 <sup>a</sup>	13-2	107	14	13.08	3	2.80	21.43
13-O	77 <sup>a</sup>	13-3	110	24	21.82	2	1.82	8.33
<b>TOTAL</b>			<b>8859</b>	<b>4338</b>	<b>48.97</b>	<b>3600</b>	<b>40.64</b>	<b>82.99</b>

**Nota:** En este cuadro se establece la relación ingreso-egreso-titulación de aquellas generaciones que han completado el número total de créditos del plan de estudios. Los datos llegan hasta la generación 13-O, porque es la última que ha alcanzado a concluir la licenciatura (12 trimestres).

**ADMINISTRACIÓN**  
**TOTAL DE ALUMNOS EGRESADOS POR GENERACIÓN**  
**CLASIFICADOS POR TRIMESTRE DE EGRESO**

TRIMESTRE DE INICIO																										Total
	07I	07P	08I	08P	09I	09P	10I	10P	11I	11P	12I	12P	12O	13I	13P	13O	14I	14P	15I	15P	15O	16I	16P	17I	17P	
03P	16	15	15	4	4	1	1	0	1	0	0	0	0	0	0	0	0	0	0	0	0	0	0	0	0	57
03O	1	23	16	7	7	2	2	0	0	1	1	0	0	0	0	0	0	0	0	0	0	0	0	0	0	60
04P	0	0	36	16	6	5	4	6	0	2	1	3	0	1	0	0	0	0	0	0	0	0	0	0	0	80
04O	0	0	0	32	10	2	2	7	3	2	0	1	0	2	1	0	0	0	0	0	0	0	0	0	0	62
05P	0	0	0	0	21	4	13	10	5	5	1	0	0	0	0	0	0	2	0	0	1	0	0	0	0	62
05O	0	0	0	0	0	14	18	7	8	2	0	1	0	0	0	0	0	0	1	0	0	0	0	0	0	51
06P	0	0	0	0	1	0	12	15	9	9	6	2	1	2	1	0	0	1	2	0	0	1	0	0	0	62
06O	0	0	0	0	0	0	1	13	11	10	6	3	0	2	3	0	2	2	0	1	0	0	1	0	0	55
07P	0	0	0	0	0	0	0	0	20	18	13	13	2	3	4	1	3	3	0	0	0	0	1	0	1	82
07O	0	0	0	0	0	0	0	0	0	10	9	20	0	3	3	2	2	1	1	1	0	0	0	1	0	53
08P	0	0	0	0	0	0	0	0	0	0	13	15	0	8	14	0	2	4	1	0	0	1	1	1	0	59
08O	0	0	0	0	0	0	0	0	0	0	0	19	0	18	12	1	1	2	2	1	0	1	0	1	1	59
09P	0	0	0	0	0	0	0	0	0	0	1	0	0	13	22	0	7	11	0	5	0	0	1	0	0	60
09O	0	0	0	0	0	0	0	0	0	0	0	0	0	0	32	0	5	3	4	2	0	1	2	1	0	50
10P	0	0	0	0	0	0	0	0	0	0	0	0	0	1	0	0	19	17	10	5	0	5	0	2	1	60
10O	0	0	0	0	0	0	0	0	0	0	0	0	0	0	0	0	0	19	15	10	0	2	6	1	1	54
11P	0	0	0	0	0	0	0	0	0	0	0	0	0	0	0	0	0	0	13	16	0	10	15	3	2	59
11O	0	0	0	0	0	0	0	0	0	0	0	0	0	0	0	0	0	0	0	21	0	7	15	10	0	53
12P	0	0	0	0	0	0	0	0	0	0	0	0	0	0	0	0	0	0	0	0	0	14	17	11	6	48
12O	0	0	0	0	0	0	0	0	0	0	0	0	0	0	0	0	0	0	0	0	0	0	23	12	11	46
13P	0	0	0	0	0	0	0	0	0	0	0	0	0	0	0	0	0	0	0	0	0	0	0	8	6	14
13O	0	0	0	0	0	0	0	0	0	0	0	0	0	0	0	0	0	0	0	0	0	0	0	1	23	24
<b>Total</b>	<b>17</b>	<b>38</b>	<b>67</b>	<b>59</b>	<b>49</b>	<b>28</b>	<b>53</b>	<b>58</b>	<b>57</b>	<b>59</b>	<b>51</b>	<b>77</b>	<b>3</b>	<b>53</b>	<b>92</b>	<b>4</b>	<b>41</b>	<b>65</b>	<b>49</b>	<b>62</b>	<b>1</b>	<b>42</b>	<b>82</b>	<b>51</b>	<b>52</b>	<b>1210</b>

Fuente: Archivos de la Coordinación de Sistemas Escolares UAM-X

Marzo, 2018.

Sección de Estadística Escolar.



INGRESO			RELACIÓN: INGRESO-EGRESO-TITULACIÓN					
TRIMESTRE	GENERACIÓN	MATRÍCULA	INGRESO	EGRESO	% E/I	TITULADOS	% T/I	% T/E
74-O	1 <sup>a</sup>	74-0	69	48	69.57	43	62.32	89.58
75-P	2 <sup>a</sup>	75-0	0	9	0.00	8	0.00	88.89
75-O	2 <sup>a</sup>	75-1	83	55	66.27	49	59.04	89.09
76-I	3 <sup>a</sup>	75-2	0	15	0.00	14	0.00	93.33
76-O	3 <sup>a</sup>	76-1	113	77	68.14	71	62.83	92.21
77-P	4 <sup>a</sup>	76-3	80	67	83.75	56	70.00	83.58
77-O	5 <sup>a</sup>	77-3	170	108	63.53	98	57.65	90.74
78-P	6 <sup>a</sup>	78-2	57	36	63.16	30	52.63	83.33
78-O	7 <sup>a</sup>	78-3	137	104	75.91	92	67.15	88.46
79-P	8 <sup>a</sup>	79-2	114	77	67.54	69	60.53	89.61
79-O	9 <sup>a</sup>	79-3	159	95	59.75	82	51.57	86.32
80-P	10 <sup>a</sup>	80-2	139	93	66.91	88	63.31	94.62
80-O	11 <sup>a</sup>	80-3	123	79	64.23	74	60.16	93.67
81-P	12 <sup>a</sup>	81-2	106	64	60.38	55	51.89	85.94
81-O	13 <sup>a</sup>	81-3	115	83	72.17	74	64.35	89.16
82-P	14 <sup>a</sup>	82-2	126	78	61.90	65	51.59	83.33
82-O	15 <sup>a</sup>	82-3	132	78	59.09	74	56.06	94.87
83-P	16 <sup>a</sup>	83-2	145	84	57.93	77	53.10	91.67
83-O	17 <sup>a</sup>	83-3	94	57	60.64	50	53.19	87.72
84-P	18 <sup>a</sup>	84-2	120	76	63.33	69	57.50	90.79
84-O	19 <sup>a</sup>	84-3	112	83	74.11	73	65.18	87.95
85-P	20 <sup>a</sup>	85-2	113	79	69.91	70	61.95	88.61
85-O	21 <sup>a</sup>	85-3	100	68	68.00	64	64.00	94.12
86-P	22 <sup>a</sup>	86-2	105	78	74.29	69	65.71	88.46
86-O	23 <sup>a</sup>	86-3	111	75	67.57	65	58.56	86.67
87-P	24 <sup>a</sup>	87-2	125	100	80.00	93	74.40	93.00
87-O	25 <sup>a</sup>	87-3	80	55	68.75	48	60.00	87.27
88-P	26 <sup>a</sup>	88-2	100	66	66.00	55	55.00	83.33
88-O	27 <sup>a</sup>	88-3	115	77	66.96	72	62.61	93.51
89-P	28 <sup>a</sup>	89-2	126	100	79.37	91	72.22	91.00
89-O	29 <sup>a</sup>	89-3	127	96	75.59	86	67.72	89.58
90-P	30 <sup>a</sup>	90-2	124	91	73.39	87	70.16	95.60
90-O	31 <sup>a</sup>	90-3	123	89	72.36	79	64.23	88.76
91-P	32 <sup>a</sup>	91-2	127	90	70.87	77	60.63	85.56
91-O	33 <sup>a</sup>	91-3	111	81	72.97	70	63.06	86.42
92-P	34 <sup>a</sup>	92-2	114	89	78.07	83	72.81	93.26
92-O	35 <sup>a</sup>	92-3	118	89	75.42	79	66.95	88.76
93-P	36 <sup>a</sup>	93-2	117	93	79.49	91	77.78	97.85
93-O	37 <sup>a</sup>	93-3	99	80	80.81	70	70.71	87.50
94-P	38 <sup>a</sup>	94-2	112	82	73.21	67	59.82	81.71
94-O	39 <sup>a</sup>	94-3	108	76	70.37	69	63.89	90.79
95-P	40 <sup>a</sup>	95-2	113	87	76.99	73	64.60	83.91
95-O	41 <sup>a</sup>	95-3	114	86	75.44	76	66.67	88.37
96-P	42 <sup>a</sup>	96-2	119	86	72.27	73	61.34	84.88

**COMUNICACIÓN SOCIAL**

INGRESO			RELACIÓN: INGRESO-EGRESO-TITULACIÓN					
TRIMESTRE	GENERACIÓN	MATRÍCULA	INGRESO	EGRESO	% E/I	TITULADOS	% T/I	% T/E
96-O	43 <sup>a</sup>	96-3	117	93	79.49	78	66.67	83.87
97-P	44 <sup>a</sup>	97-2	131	91	69.47	85	64.89	93.41
97-O	45 <sup>a</sup>	97-3	131	89	67.94	80	61.07	89.89
98-P	46 <sup>a</sup>	98-2	134	94	70.15	82	61.19	87.23
98-O	47 <sup>a</sup>	98-3	150	106	70.67	92	61.33	86.79
99-P	48 <sup>a</sup>	99-2	117	76	64.96	64	54.70	84.21
99-O	49 <sup>a</sup>	99-3	113	68	60.18	59	52.21	86.76
00-P	50 <sup>a</sup>	00-2	107	71	66.36	57	53.27	80.28
00-O	51 <sup>a</sup>	00-3	117	75	64.10	73	62.39	97.33
01-P	52 <sup>a</sup>	01-2	111	79	71.17	62	55.86	78.48
01-O	53 <sup>a</sup>	01-3	111	67	60.36	59	53.15	88.06
02-P	54 <sup>a</sup>	02-2	114	81	71.05	68	59.65	83.95
02-O	55 <sup>a</sup>	02-3	115	73	63.48	56	48.70	76.71
03-P	56 <sup>a</sup>	03-2	111	95	85.59	78	70.27	82.11
03-O	57 <sup>a</sup>	03-3	112	90	80.36	73	65.18	81.11
04-P	58 <sup>a</sup>	04-2	157	127	80.89	100	63.69	78.74
04-O	59 <sup>a</sup>	04-3	127	95	74.80	74	58.27	77.89
05-P	60 <sup>a</sup>	05-2	136	110	80.88	87	63.97	79.09
05-O	61 <sup>a</sup>	05-3	125	98	78.40	76	60.80	77.55
06-P	62 <sup>a</sup>	06-2	110	86	78.18	67	60.91	77.91
06-O	63 <sup>a</sup>	06-3	116	88	75.86	70	60.34	79.55
07-P	64 <sup>a</sup>	07-2	113	81	71.68	61	53.98	75.31
07-O	65 <sup>a</sup>	07-3	106	87	82.08	70	66.04	80.46
08-P	66 <sup>a</sup>	08-2	117	85	72.65	61	52.14	71.76
08-O	67 <sup>a</sup>	08-3	110	90	81.82	70	63.64	77.78
09-P	68 <sup>a</sup>	09-2	111	87	78.38	59	53.15	67.82
09-O	69 <sup>a</sup>	09-3	107	85	79.44	57	53.27	67.06
10-P	70 <sup>a</sup>	10-2	113	85	75.22	62	54.87	72.94
10-O	71 <sup>a</sup>	10-3	117	95	81.20	65	55.56	68.42
11-P	72 <sup>a</sup>	11-2	109	83	76.15	47	43.12	56.63
11-O	73 <sup>a</sup>	11-3	97	71	73.20	46	47.42	64.79
12-P	74 <sup>a</sup>	12-2	114	82	71.93	27	23.68	32.93
12-O	75 <sup>a</sup>	12-3	113	87	76.99	32	28.32	36.78
13-P	76 <sup>a</sup>	13-2	107	73	68.22	1	0.93	1.37
13-O	77 <sup>a</sup>	13-3	111	51	45.95	0	0.00	0.00
		<b>TOTAL</b>	<b>8902</b>	<b>6373</b>	<b>71.59</b>	<b>5216</b>	<b>58.59</b>	<b>81.85</b>

**Nota:** En este cuadro se establece la relación ingreso-egreso-titulación de aquellas generaciones que han completado el número total de créditos del plan de estudios. Los datos llegan hasta la generación 13-O, porque es la última que ha alcanzado a concluir la licenciatura (12 trimestres).

**COMUNICACIÓN SOCIAL**  
**TOTAL DE ALUMNOS EGRESADOS POR GENERACIÓN**  
**CLASIFICADOS POR TRIMESTRE DE EGRESO**

TRIMESTRE DE INICIO	TRIMESTRE DE EGRESO																						Total		
	06P	07I	07P	08I	08P	09I	09P	10I	10P	11I	11P	12I	12P	13I	13P	14I	14P	15I	15P	16I	16P	17I		17P	
03I	1	0	0	0	0	0	0	0	0	0	0	0	0	0	0	0	0	0	0	0	0	0	0	1	
03P	0	41	35	11	3	1	1	2	0	0	0	0	0	0	0	0	0	0	0	0	0	0	0	94	
03O	2	0	53	13	10	3	1	3	3	0	0	2	0	0	0	0	0	0	0	0	0	0	0	90	
04P	0	1	0	68	28	11	10	3	1	1	0	1	1	1	1	0	0	0	0	0	0	0	0	127	
04O	0	0	0	0	64	9	12	3	5	0	0	1	0	1	0	0	0	0	0	0	0	0	0	95	
05I	0	0	0	1	0	0	0	0	0	0	0	0	0	0	0	0	0	0	0	0	0	0	0	1	
05P	0	0	0	0	1	38	38	15	9	2	2	1	0	1	1	1	0	0	0	0	0	0	0	109	
05O	0	1	0	0	3	1	62	18	4	1	5	1	0	0	0	0	0	0	0	1	0	1	0	98	
06P	0	0	0	0	0	0	0	42	25	3	9	1	2	0	1	0	1	0	1	0	1	0	0	86	
06O	0	0	0	0	0	0	1	0	53	16	11	3	0	2	0	0	0	0	0	0	0	0	2	88	
07P	0	0	0	0	0	0	0	0	1	25	37	9	6	0	0	1	1	0	1	0	0	0	0	81	
07O	0	0	0	0	0	0	0	0	0	0	61	9	5	2	5	1	1	1	1	1	1	0	0	87	
08P	0	0	0	0	0	0	0	0	0	0	0	47	15	6	6	2	4	1	3	1	0	0	0	85	
08O	0	0	0	0	0	0	0	0	0	0	0	0	66	9	9	0	1	0	2	3	0	0	0	90	
09P	0	0	0	0	0	0	0	0	0	0	0	0	0	51	19	9	3	1	1	2	1	0	0	87	
09O	0	0	0	0	0	0	0	0	0	0	0	0	0	0	62	10	5	2	0	2	2	2	0	85	
10P	0	0	0	0	0	0	0	0	0	0	0	0	0	0	1	0	60	12	7	4	0	0	1	0	85
10O	0	0	0	0	0	0	0	0	0	0	0	0	0	0	0	0	62	10	16	3	2	2	0	95	
11P	0	0	0	0	0	0	0	0	0	0	0	0	0	0	0	0	0	25	37	10	9	2	0	83	
11O	0	0	0	0	0	0	0	0	0	0	0	0	0	0	0	0	0	0	56	11	1	2	1	71	
12P	0	0	0	0	0	0	0	0	0	0	0	0	0	0	0	0	0	1	0	40	25	11	5	82	
12O	0	0	0	0	0	0	0	0	0	0	0	0	0	0	0	0	0	0	1	1	65	10	10	87	
13P	0	0	0	0	0	0	0	0	0	0	0	0	0	0	0	0	0	0	0	1	0	36	36	73	
13O	0	0	0	0	0	0	0	0	0	0	0	0	0	0	0	0	0	0	0	0	0	1	50	51	
<b>Total</b>	<b>3</b>	<b>43</b>	<b>88</b>	<b>93</b>	<b>109</b>	<b>63</b>	<b>125</b>	<b>86</b>	<b>101</b>	<b>48</b>	<b>125</b>	<b>75</b>	<b>95</b>	<b>74</b>	<b>104</b>	<b>84</b>	<b>90</b>	<b>48</b>	<b>123</b>	<b>76</b>	<b>106</b>	<b>68</b>	<b>104</b>	<b>1931</b>	

Fuente: Archivos de la Coordinación de Sistemas Escolares UAM-X  
 Sección de Estadística Escolar.

Marzo, 2018.

INGRESO			RELACIÓN: INGRESO-EGRESO-TITULACIÓN					
TRIMESTRE	GENERACIÓN	MATRÍCULA	INGRESO	EGRESO	% E/I	TITULADOS	% T/I	% T/E
74-O	1 <sup>a</sup>	74-0	58	42	72.41	40	68.97	95.24
75-O	2 <sup>a</sup>	75-0	0	2	0.00	2	0.00	100.00
75-O	2 <sup>a</sup>	75-1	54	48	88.89	45	83.33	93.75
75-P	3 <sup>a</sup>	75-2	0	2	0.00	2	0.00	100.00
76-O	3 <sup>a</sup>	76-1	67	39	58.21	39	58.21	100.00
77-P	4 <sup>a</sup>	76-3	67	47	70.15	44	65.67	93.62
77-O	5 <sup>a</sup>	77-3	95	62	65.26	61	64.21	98.39
78-P	6 <sup>a</sup>	78-2	47	27	57.45	26	55.32	96.30
78-O	7 <sup>a</sup>	78-3	45	27	60.00	25	55.56	92.59
79-P	8 <sup>a</sup>	79-2	50	16	32.00	14	28.00	87.50
79-O	9 <sup>a</sup>	79-3	57	34	59.65	34	59.65	100.00
80-P	10 <sup>a</sup>	80-2	45	31	68.89	25	55.56	80.65
80-O	11 <sup>a</sup>	80-3	81	51	62.96	49	60.49	96.08
81-P	12 <sup>a</sup>	81-2	50	24	48.00	22	44.00	91.67
81-O	13 <sup>a</sup>	81-3	71	36	50.70	32	45.07	88.89
82-P	14 <sup>a</sup>	82-2	55	23	41.82	21	38.18	91.30
82-O	15 <sup>a</sup>	82-3	107	37	34.58	36	33.64	97.30
83-P	16 <sup>a</sup>	83-2	98	29	29.59	27	27.55	93.10
83-O	17 <sup>a</sup>	83-3	105	38	36.19	37	35.24	97.37
84-P	18 <sup>a</sup>	84-2	111	34	30.63	31	27.93	91.18
84-O	19 <sup>a</sup>	84-3	122	36	29.51	32	26.23	88.89
85-P	20 <sup>a</sup>	85-2	115	49	42.61	46	40.00	93.88
85-O	21 <sup>a</sup>	85-3	66	29	43.94	27	40.91	93.10
86-P	22 <sup>a</sup>	86-2	74	30	40.54	25	33.78	83.33
86-O	23 <sup>a</sup>	86-3	117	40	34.19	32	27.35	80.00
87-P	24 <sup>a</sup>	87-2	154	56	36.36	52	33.77	92.86
87-O	25 <sup>a</sup>	87-3	83	27	32.53	25	30.12	92.59
88-P	26 <sup>a</sup>	88-2	113	29	25.66	27	23.89	93.10
88-O	27 <sup>a</sup>	88-3	87	20	22.99	19	21.84	95.00
89-P	28 <sup>a</sup>	89-2	112	22	19.64	22	19.64	100.00
89-O	29 <sup>a</sup>	89-3	128	28	21.88	26	20.31	92.86
90-P	30 <sup>a</sup>	90-2	120	37	30.83	33	27.50	89.19
90-O	31 <sup>a</sup>	90-3	126	36	28.57	35	27.78	97.22
91-P	32 <sup>a</sup>	91-2	127	47	37.01	42	33.07	89.36
91-O	33 <sup>a</sup>	91-3	117	33	28.21	32	27.35	96.97
92-P	34 <sup>a</sup>	92-2	101	42	41.58	37	36.63	88.10
92-O	35 <sup>a</sup>	92-3	58	22	37.93	22	37.93	100.00
93-P	36 <sup>a</sup>	93-2	85	32	37.65	31	36.47	96.88
93-O	37 <sup>a</sup>	93-3	77	28	36.36	24	31.17	85.71
94-P	38 <sup>a</sup>	94-2	83	39	46.99	39	46.99	100.00
94-O	39 <sup>a</sup>	94-3	88	37	42.05	34	38.64	91.89
95-P	40 <sup>a</sup>	95-2	85	26	30.59	23	27.06	88.46
95-O	41 <sup>a</sup>	95-3	102	38	37.25	37	36.27	97.37
96-P	42 <sup>a</sup>	96-2	85	34	40.00	28	32.94	82.35

INGRESO			RELACIÓN: INGRESO-EGRESO-TITULACIÓN					
TRIMESTRE	GENERACIÓN	MATRÍCULA	INGRESO	EGRESO	% E/I	TITULADOS	% T/I	% T/E
96-O	43 <sup>a</sup>	96-3	79	33	41.77	29	36.71	87.88
97-P	44 <sup>a</sup>	97-2	93	29	31.18	26	27.96	89.66
97-O	45 <sup>a</sup>	97-3	93	30	32.26	25	26.88	83.33
98-P	46 <sup>a</sup>	98-2	98	28	28.57	24	24.49	85.71
98-O	47 <sup>a</sup>	98-3	100	36	36.00	33	33.00	91.67
99-P	48 <sup>a</sup>	99-2	96	33	34.38	29	30.21	87.88
99-O	49 <sup>a</sup>	99-3	93	26	27.96	24	25.81	92.31
00-P	50 <sup>a</sup>	00-2	100	34	34.00	30	30.00	88.24
00-O	51 <sup>a</sup>	00-3	92	33	35.87	27	29.35	81.82
01-P	52 <sup>a</sup>	01-2	87	33	37.93	31	35.63	93.94
01-O	53 <sup>a</sup>	01-3	95	28	29.47	25	26.32	89.29
02-P	54 <sup>a</sup>	02-2	96	29	30.21	25	26.04	86.21
02-O	55 <sup>a</sup>	02-3	96	32	33.33	29	30.21	90.63
03-P	56 <sup>a</sup>	03-2	88	44	50.00	38	43.18	86.36
03-O	57 <sup>a</sup>	03-3	89	26	29.21	22	24.72	84.62
04-P	58 <sup>a</sup>	04-2	119	51	42.86	41	34.45	80.39
04-O	59 <sup>a</sup>	04-3	99	46	46.46	42	42.42	91.30
05-P	60 <sup>a</sup>	05-2	104	45	43.27	35	33.65	77.78
05-O	61 <sup>a</sup>	05-3	100	50	50.00	43	43.00	86.00
06-P	62 <sup>a</sup>	06-2	91	40	43.96	34	37.36	85.00
06-O	63 <sup>a</sup>	06-3	102	45	44.12	35	34.31	77.78
07-P	64 <sup>a</sup>	07-2	103	33	32.04	29	28.16	87.88
07-O	65 <sup>a</sup>	07-3	100	38	38.00	33	33.00	86.84
08-P	66 <sup>a</sup>	08-2	109	41	37.61	36	33.03	87.80
08-O	67 <sup>a</sup>	08-3	99	44	44.44	39	39.39	88.64
09-P	68 <sup>a</sup>	09-2	98	38	38.78	26	26.53	68.42
09-O	69 <sup>a</sup>	09-3	89	34	38.20	24	26.97	70.59
10-P	70 <sup>a</sup>	10-2	101	34	33.66	20	19.80	58.82
10-O	71 <sup>a</sup>	10-3	96	41	42.71	25	26.04	60.98
11-P	72 <sup>a</sup>	11-2	101	34	33.66	18	17.82	52.94
11-O	73 <sup>a</sup>	11-3	91	34	37.36	19	20.88	55.88
12-P	74 <sup>a</sup>	12-2	104	19	18.27	10	9.62	52.63
12-O	75 <sup>a</sup>	12-3	100	31	31.00	11	11.00	35.48
13-P	76 <sup>a</sup>	13-2	102	5	4.90	0	0.00	0.00
13-O	77 <sup>a</sup>	13-3	105	6	5.71	0	0.00	0.00
<b>TOTAL</b>			<b>7096</b>	<b>2649</b>	<b>37.33</b>	<b>2299</b>	<b>32.40</b>	<b>86.79</b>

**Nota:** En este cuadro se establece la relación ingreso-egreso-titulación de aquellas generaciones que han completado el número total de créditos del plan de estudios. Los datos llegan hasta la generación 13-O, porque es la última que ha alcanzado a concluir la licenciatura (12 trimestres).

Fuente: Archivos de la Coordinación de Sistemas Escolares UAM-X  
Sección de Estadística Escolar.

Marzo, 2018.

**ECONOMÍA**  
**TOTAL DE ALUMNOS EGRESADOS POR GENERACIÓN**  
**CLASIFICADOS POR TRIMESTRE DE EGRESO**

TRIMESTRE DE INICIO	TRIMESTRE DE EGRESO																											Total		
	07I	07P	08I	08P	09I	09P	10I	10P	11I	11P	11O	12I	12P	12O	13I	13P	13O	14I	14P	14O	15I	15P	15O	16I	16P	16O	17I		17P	17O
03P	4	11	4	2	4	7	4	2	2	2	0	1	0	0	0	0	0	1	0	0	0	0	0	0	0	0	0	0	0	44
03O	0	3	2	3	4	4	3	3	1	0	1	2	0	0	0	0	0	0	0	0	0	0	0	0	0	0	0	0	0	26
04P	0	0	2	6	4	17	15	4	0	1	1	1	0	0	0	0	0	0	0	0	0	0	0	0	0	0	0	0	0	51
04O	0	0	0	13	7	10	11	1	2	1	0	0	0	0	1	0	0	0	0	0	0	0	0	0	0	0	0	0	0	46
05P	0	0	0	0	6	4	12	8	5	3	0	2	0	0	1	2	0	1	0	1	0	0	0	0	0	0	0	0	0	45
05O	0	0	0	0	0	11	23	5	2	3	0	2	1	0	1	2	0	0	0	0	0	0	0	0	0	0	0	0	0	50
06P	0	0	0	0	0	0	11	5	7	4	0	7	0	0	1	1	0	3	1	0	0	0	0	0	0	0	0	0	0	40
06O	0	0	0	0	0	0	0	9	10	8	0	5	0	1	2	1	1	2	1	0	1	2	0	2	0	0	0	0	0	45
07P	0	0	0	0	0	0	0	0	6	9	0	8	2	0	0	1	1	1	0	0	3	1	0	0	0	0	0	1	0	33
07O	0	0	0	0	0	0	0	0	0	7	0	12	4	0	6	1	1	2	1	0	1	0	0	2	0	0	1	0	0	38
08P	0	0	0	0	0	0	0	0	0	0	0	6	7	0	3	7	0	2	5	0	3	4	0	0	2	0	1	0	1	41
08O	0	0	0	0	0	0	0	0	0	0	0	0	17	0	7	8	0	2	3	0	1	3	1	0	1	0	0	1	0	44
09P	0	0	0	0	0	0	0	0	0	0	0	0	0	0	1	6	2	6	5	1	3	7	0	2	2	1	1	1	0	38
09O	0	0	0	0	0	0	0	0	0	0	0	0	0	0	0	5	1	3	11	2	2	2	1	5	1	0	0	0	1	34
10P	0	0	0	0	0	0	0	0	0	0	0	0	0	0	0	0	0	4	6	0	9	3	1	2	4	0	3	2	0	34
10O	0	0	0	0	0	0	0	0	0	0	0	0	0	0	0	0	0	0	10	0	10	3	1	9	4	0	2	2	0	41
11P	0	0	0	0	0	0	0	0	0	0	0	0	0	0	0	0	0	0	0	0	5	7	0	6	9	0	3	3	1	34
11O	0	0	0	0	0	0	0	0	0	0	0	0	0	0	0	0	0	0	0	0	0	6	0	11	6	1	6	4	0	34
12P	0	0	0	0	0	0	0	0	0	0	0	0	0	0	0	0	0	0	0	0	0	1	0	3	5	1	6	3	0	19
12O	0	0	0	0	0	0	0	0	0	0	0	0	0	0	0	0	0	0	0	0	0	0	0	0	16	0	8	7	0	31
12P	0	0	0	0	0	0	0	0	0	0	0	0	0	0	0	0	0	0	0	0	0	0	0	0	0	0	2	3	0	5
12O	0	0	0	0	0	0	0	0	0	0	0	0	0	0	0	0	0	0	0	0	0	0	0	0	0	0	0	6	0	6
<b>Total</b>	<b>4</b>	<b>14</b>	<b>8</b>	<b>24</b>	<b>25</b>	<b>53</b>	<b>79</b>	<b>37</b>	<b>35</b>	<b>38</b>	<b>2</b>	<b>46</b>	<b>31</b>	<b>1</b>	<b>23</b>	<b>34</b>	<b>6</b>	<b>26</b>	<b>44</b>	<b>4</b>	<b>38</b>	<b>39</b>	<b>4</b>	<b>42</b>	<b>50</b>	<b>3</b>	<b>34</b>	<b>32</b>	<b>3</b>	<b>779</b>

Fuente: Archivos de la Coordinación de Sistemas Escolares UAM-X

Marzo, 2018.

Sección de Estadística Escolar.

INGRESO			RELACIÓN: INGRESO-EGRESO-TITULACIÓN					
TRIMESTRE	GENERACIÓN	MATRÍCULA	INGRESO	EGRESO	% E/I	TITULADOS	% T/I	% T/E
74-O	1 <sup>a</sup>	74-0	153	86	56.21	82	53.59	95.35
75-P	2 <sup>a</sup>	75-0	0	9	0.00	6	0.00	66.67
75-O	2 <sup>a</sup>	75-1	127	95	74.80	92	72.44	96.84
76-I	3 <sup>a</sup>	75-2	0	9	0.00	9	0.00	100.00
76-O	3 <sup>a</sup>	76-1	144	105	72.92	102	70.83	97.14
77-P	4 <sup>a</sup>	76-3	205	119	58.05	111	54.15	93.28
77-O	5 <sup>a</sup>	77-3	289	136	47.06	128	44.29	94.12
78-P	6 <sup>a</sup>	78-2	90	56	62.22	52	57.78	92.86
78-O	7 <sup>a</sup>	78-3	150	100	66.67	94	62.67	94.00
79-P	8 <sup>a</sup>	79-2	152	98	64.47	93	61.18	94.90
79-O	9 <sup>a</sup>	79-3	169	114	67.46	108	63.91	94.74
80-P	10 <sup>a</sup>	80-2	153	107	69.93	101	66.01	94.39
80-O	11 <sup>a</sup>	80-3	168	86	51.19	84	50.00	97.67
81-P	12 <sup>a</sup>	81-2	150	92	61.33	90	60.00	97.83
81-O	13 <sup>a</sup>	81-3	134	72	53.73	69	51.49	95.83
82-P	14 <sup>a</sup>	82-2	154	103	66.88	98	63.64	95.15
82-O	15 <sup>a</sup>	82-3	143	74	51.75	72	50.35	97.30
83-P	16 <sup>a</sup>	83-2	155	90	58.06	84	54.19	93.33
83-O	17 <sup>a</sup>	83-3	56	33	58.93	30	53.57	90.91
84-P	18 <sup>a</sup>	84-2	159	108	67.92	102	64.15	94.44
84-O	19 <sup>a</sup>	84-3	162	87	53.70	80	49.38	91.95
85-P	20 <sup>a</sup>	85-2	186	99	53.23	96	51.61	96.97
85-O	21 <sup>a</sup>	85-3	158	82	51.90	74	46.84	90.24
86-P	22 <sup>a</sup>	86-2	156	82	52.56	77	49.36	93.90
86-O	23 <sup>a</sup>	86-3	175	89	50.86	84	48.00	94.38
87-P	24 <sup>a</sup>	87-2	219	126	57.53	114	52.05	90.48
87-O	25 <sup>a</sup>	87-3	162	76	46.91	71	43.83	93.42
88-P	26 <sup>a</sup>	88-2	168	87	51.79	81	48.21	93.10
88-O	27 <sup>a</sup>	88-3	191	90	47.12	85	44.50	94.44
89-P	28 <sup>a</sup>	89-2	195	115	58.97	110	56.41	95.65
89-O	29 <sup>a</sup>	89-3	204	101	49.51	101	49.51	100.00
90-P	30 <sup>a</sup>	90-2	203	132	65.02	123	60.59	93.18
90-O	31 <sup>a</sup>	90-3	199	117	58.79	114	57.29	97.44
91-P	32 <sup>a</sup>	91-2	202	134	66.34	120	59.41	89.55
91-O	33 <sup>a</sup>	91-3	166	93	56.02	86	51.81	92.47
92-P	34 <sup>a</sup>	92-2	199	143	71.86	131	65.83	91.61
92-O	35 <sup>a</sup>	92-3	158	111	70.25	103	65.19	92.79
93-P	36 <sup>a</sup>	93-2	203	135	66.50	124	61.08	91.85
93-O	37 <sup>a</sup>	93-3	166	106	63.86	98	59.04	92.45
94-P	38 <sup>a</sup>	94-2	198	131	66.16	124	62.63	94.66
94-O	39 <sup>a</sup>	94-3	201	148	73.63	137	68.16	92.57
95-P	40 <sup>a</sup>	95-2	197	141	71.57	131	66.50	92.91
95-O	41 <sup>a</sup>	95-3	191	134	70.16	124	64.92	92.54
96-P	42 <sup>a</sup>	96-2	203	157	77.34	147	72.41	93.63

INGRESO			RELACIÓN: INGRESO-EGRESO-TITULACIÓN					
TRIMESTRE	GENERACIÓN	MATRÍCULA	INGRESO	EGRESO	% E/I	TITULADOS	% T/I	% T/E
96-O	43 <sup>a</sup>	96-3	208	168	80.77	160	76.92	95.24
97-P	44 <sup>a</sup>	97-2	222	160	72.07	151	68.02	94.38
97-O	45 <sup>a</sup>	97-3	232	167	71.98	152	65.52	91.02
98-P	46 <sup>a</sup>	98-2	225	157	69.78	150	66.67	95.54
98-O	47 <sup>a</sup>	98-3	236	173	73.31	158	66.95	91.33
99-P	48 <sup>a</sup>	99-2	209	159	76.08	144	68.90	90.57
99-O	49 <sup>a</sup>	99-3	220	121	55.00	117	53.18	96.69
00-P	50 <sup>a</sup>	00-2	226	153	67.70	145	64.16	94.77
00-O	51 <sup>a</sup>	00-3	214	134	62.62	131	61.21	97.76
01-P	52 <sup>a</sup>	01-2	212	145	68.40	131	61.79	90.34
01-O	53 <sup>a</sup>	01-3	213	134	62.91	118	55.40	88.06
02-P	54 <sup>a</sup>	02-2	212	154	72.64	142	66.98	92.21
02-O	55 <sup>a</sup>	02-3	218	138	63.30	128	58.72	92.75
03-P	56 <sup>a</sup>	03-2	203	149	73.40	139	68.47	93.29
03-O	57 <sup>a</sup>	03-3	196	143	72.96	133	67.86	93.01
04-P	58 <sup>a</sup>	04-2	261	200	76.63	177	67.82	88.50
04-O	59 <sup>a</sup>	04-3	238	182	76.47	167	70.17	91.76
05-P	60 <sup>a</sup>	05-2	263	198	75.29	182	69.20	91.92
05-O	61 <sup>a</sup>	05-3	236	182	77.12	159	67.37	87.36
06-P	62 <sup>a</sup>	06-2	192	133	69.27	119	61.98	89.47
06-O	63 <sup>a</sup>	06-3	182	134	73.63	118	64.84	88.06
07-P	64 <sup>a</sup>	07-2	201	137	68.16	118	58.71	86.13
07-O	65 <sup>a</sup>	07-3	196	125	63.78	113	57.65	90.40
08-P	66 <sup>a</sup>	08-2	207	142	68.60	122	58.94	85.92
08-O	67 <sup>a</sup>	08-3	197	137	69.54	119	60.41	86.86
09-P	68 <sup>a</sup>	09-2	207	154	74.40	122	58.94	79.22
09-O	69 <sup>a</sup>	09-3	197	142	72.08	116	58.88	81.69
10-P	70 <sup>a</sup>	10-2	200	154	77.00	117	58.50	75.97
10-O	71 <sup>a</sup>	10-3	193	147	76.17	125	64.77	85.03
11-P	72 <sup>a</sup>	11-2	192	145	75.52	101	52.60	69.66
11-O	73 <sup>a</sup>	11-3	183	132	72.13	93	50.82	70.45
12-P	74 <sup>a</sup>	12-2	188	142	75.53	83	44.15	58.45
12-O	75 <sup>a</sup>	12-3	196	136	69.39	62	31.63	45.59
13-P	76 <sup>a</sup>	13-2	176	103	58.52	27	15.34	26.21
13-O	77 <sup>a</sup>	13-3	179	102	56.98	2	1.12	1.96
<b>TOTAL</b>			<b>14543</b>	<b>9590</b>	<b>65.94</b>	<b>8483</b>	<b>58.33</b>	<b>88.46</b>

**Nota:** En este cuadro se establece la relación ingreso-egreso-titulación de aquellas generaciones que han completado el número total de créditos del plan de estudios. Los datos llegan hasta la generación 13-O, porque es la última que ha alcanzado a concluir la licenciatura (12 trimestres).

Fuente: Archivos de la Coordinación de Sistemas Escolares UAM-X  
Sección de Estadística Escolar.

Marzo, 2018.



**PSICOLOGÍA**  
**TOTAL DE ALUMNOS EGRESADOS POR GENERACIÓN**  
**CLASIFICADOS POR TRIMESTRE DE EGRESO**

TRIMESTRE DE INICIO	TRIMESTRE DE EGRESO																								Total
	06I	06P	07I	07P	08I	08P	09I	09P	10I	10P	11I	11P	12I	12P	13I	13P	14I	14P	15I	15P	16I	16P	17I	17P	
03I	0	1	0	0	0	0	0	0	0	0	0	0	0	0	0	0	0	0	0	0	0	0	0	0	1
03P	1	0	79	32	17	7	7	2	0	1	0	0	1	0	0	0	0	0	1	0	0	0	0	0	148
03O	0	0	2	84	27	9	1	10	6	2	1	0	0	0	0	1	0	0	0	0	0	0	0	0	143
04P	0	0	0	0	119	34	18	10	5	4	4	2	1	0	0	0	0	0	2	0	1	0	0	0	200
04O	0	0	0	1	1	115	33	12	7	6	2	3	0	0	1	0	0	0	0	0	0	1	0	0	182
05I	0	0	0	0	0	1	1	0	0	0	0	0	0	0	0	0	0	0	0	0	0	0	0	0	2
05P	0	0	0	0	2	1	114	42	16	4	9	2	0	3	0	1	0	0	1	0	0	0	1	0	196
05O	0	0	0	0	0	3	3	120	24	14	2	3	4	1	1	1	0	2	0	2	0	1	1	0	182
06P	0	0	0	0	0	0	2	1	71	34	12	8	1	3	0	1	0	0	0	0	0	0	0	0	133
06O	0	0	0	0	0	0	0	1	1	81	28	11	5	1	1	3	1	0	0	0	0	1	0	0	134
07I	0	0	0	0	0	0	0	0	1	0	0	0	0	0	0	0	0	0	0	0	0	0	0	0	1
07P	0	0	0	0	0	0	0	0	2	0	78	23	11	7	3	4	4	1	1	0	2	0	0	0	136
07O	0	0	0	0	0	0	0	0	0	1	0	78	19	7	6	7	2	1	0	2	0	1	0	1	125
08P	0	0	0	0	0	0	0	0	0	0	0	2	66	32	21	10	4	3	2	0	0	1	0	1	142
08O	0	0	0	0	0	0	0	0	0	0	0	1	0	95	14	15	6	3	0	2	1	0	0	0	137
09P	0	0	0	0	0	0	0	0	0	0	0	0	1	2	101	29	4	6	5	2	3	0	1	0	154
09O	0	0	0	0	0	0	0	0	0	0	0	0	0	0	0	109	17	8	1	3	2	1	0	1	142
10P	0	0	0	0	0	0	0	0	0	0	0	0	0	0	0	1	99	24	15	7	4	1	0	3	154
10O	0	0	0	0	0	0	0	0	0	0	0	0	0	0	0	1	0	107	24	3	5	3	3	1	147
11P	0	0	0	0	0	0	0	0	0	0	0	0	0	0	0	0	0	3	97	23	9	6	2	5	145
11O	0	0	0	0	0	0	0	0	0	0	0	0	0	0	0	0	0	0	3	87	27	9	4	2	132
12P	0	0	0	0	0	0	0	0	0	0	0	0	0	0	0	0	0	0	1	1	102	20	9	9	142
12O	0	0	0	0	0	0	0	0	0	0	0	0	0	0	0	0	0	0	0	0	0	103	15	18	136
13P	0	0	0	0	0	0	0	0	0	0	0	0	0	0	0	0	0	0	0	0	0	0	70	33	103
13O	0	0	0	0	0	0	0	0	0	0	0	0	0	0	0	0	0	0	0	0	0	0	0	102	102
<b>Total</b>	<b>1</b>	<b>1</b>	<b>81</b>	<b>117</b>	<b>166</b>	<b>170</b>	<b>179</b>	<b>198</b>	<b>133</b>	<b>147</b>	<b>136</b>	<b>133</b>	<b>109</b>	<b>151</b>	<b>148</b>	<b>183</b>	<b>137</b>	<b>158</b>	<b>153</b>	<b>132</b>	<b>156</b>	<b>148</b>	<b>106</b>	<b>176</b>	<b>3219</b>

Fuente: Archivos de la Coordinación de Sistemas Escolares UAM-X

Marzo, 2018.

Sección de Estadística Escolar.

INGRESO			RELACIÓN: INGRESO-EGRESO-TITULACIÓN					
TRIMESTRE	GENERACIÓN	MATRÍCULA	INGRESO	EGRESO	% E/I	TITULADOS	% T/I	% T/E
74-O	1 <sup>a</sup>	74-0	19	28	147.37	26	136.84	92.86
75-P	2 <sup>a</sup>	75-0	0	0	0.00	0	0.00	0.00
75-O	2 <sup>a</sup>	75-1	12	19	158.33	18	150.00	94.74
76-I	3 <sup>a</sup>	75-2	0	0	0.00	0	0.00	0.00
76-O	3 <sup>a</sup>	76-1	32	21	65.63	20	62.50	95.24
77-P	4 <sup>a</sup>	76-3	64	37	57.81	35	54.69	94.59
77-O	5 <sup>a</sup>	77-3	61	37	60.66	31	50.82	83.78
78-P	6 <sup>a</sup>	78-2	35	22	62.86	19	54.29	86.36
78-O	7 <sup>a</sup>	78-3	72	34	47.22	31	43.06	91.18
79-P	8 <sup>a</sup>	79-2	46	22	47.83	19	41.30	86.36
79-O	9 <sup>a</sup>	79-3	54	31	57.41	27	50.00	87.10
80-P	10 <sup>a</sup>	80-2	41	17	41.46	17	41.46	100.00
80-O	11 <sup>a</sup>	80-3	67	24	35.82	24	35.82	100.00
81-P	12 <sup>a</sup>	81-2	43	21	48.84	20	46.51	95.24
81-O	13 <sup>a</sup>	81-3	65	23	35.38	23	35.38	100.00
82-P	14 <sup>a</sup>	82-2	76	27	35.53	22	28.95	81.48
82-O	15 <sup>a</sup>	82-3	107	38	35.51	38	35.51	100.00
83-P	16 <sup>a</sup>	83-2	91	35	38.46	32	35.16	91.43
83-O	17 <sup>a</sup>	83-3	105	28	26.67	26	24.76	92.86
84-P	18 <sup>a</sup>	84-2	127	47	37.01	42	33.07	89.36
84-O	19 <sup>a</sup>	84-3	127	30	23.62	29	22.83	96.67
85-P	20 <sup>a</sup>	85-2	145	32	22.07	28	19.31	87.50
85-O	21 <sup>a</sup>	85-3	100	12	12.00	11	11.00	91.67
86-P	22 <sup>a</sup>	86-2	109	28	25.69	27	24.77	96.43
86-O	23 <sup>a</sup>	86-3	111	29	26.13	27	24.32	93.10
87-P	24 <sup>a</sup>	87-2	151	35	23.18	29	19.21	82.86
87-O	25 <sup>a</sup>	87-3	80	23	28.75	19	23.75	82.61
88-P	26 <sup>a</sup>	88-2	105	37	35.24	36	34.29	97.30
88-O	27 <sup>a</sup>	88-3	76	21	27.63	21	27.63	100.00
89-P	28 <sup>a</sup>	89-2	107	33	30.84	29	27.10	87.88
89-O	29 <sup>a</sup>	89-3	100	30	30.00	24	24.00	80.00
90-P	30 <sup>a</sup>	90-2	120	29	24.17	26	21.67	89.66
90-O	31 <sup>a</sup>	90-3	111	44	39.64	36	32.43	81.82
91-P	32 <sup>a</sup>	91-2	116	43	37.07	33	28.45	76.74
91-O	33 <sup>a</sup>	91-3	101	28	27.72	24	23.76	85.71
92-P	34 <sup>a</sup>	92-2	87	36	41.38	30	34.48	83.33
92-O	35 <sup>a</sup>	92-3	81	34	41.98	33	40.74	97.06
93-P	36 <sup>a</sup>	93-2	98	37	37.76	34	34.69	91.89
93-O	37 <sup>a</sup>	93-3	75	37	49.33	34	45.33	91.89
94-P	38 <sup>a</sup>	94-2	89	53	59.55	47	52.81	88.68
94-O	39 <sup>a</sup>	94-3	108	55	50.93	50	46.30	90.91
95-P	40 <sup>a</sup>	95-2	102	39	38.24	33	32.35	84.62
95-O	41 <sup>a</sup>	95-3	99	44	44.44	38	38.38	86.36
96-P	42 <sup>a</sup>	96-2	106	50	47.17	41	38.68	82.00

INGRESO			RELACIÓN: INGRESO-EGRESO-TITULACIÓN					
TRIMESTRE	GENERACIÓN	MATRÍCULA	INGRESO	EGRESO	% E/I	TITULADOS	% T/I	% T/E
96-O	43 <sup>a</sup>	96-3	102	53	51.96	48	47.06	90.57
97-P	44 <sup>a</sup>	97-2	122	63	51.64	58	47.54	92.06
97-O	45 <sup>a</sup>	97-3	121	62	51.24	57	47.11	91.94
98-P	46 <sup>a</sup>	98-2	127	78	61.42	70	55.12	89.74
98-O	47 <sup>a</sup>	98-3	127	66	51.97	61	48.03	92.42
99-P	48 <sup>a</sup>	99-2	99	52	52.53	48	48.48	92.31
99-O	49 <sup>a</sup>	99-3	118	56	47.46	51	43.22	91.07
00-P	50 <sup>a</sup>	00-2	112	52	46.43	49	43.75	94.23
00-O	51 <sup>a</sup>	00-3	118	53	44.92	45	38.14	84.91
01-P	52 <sup>a</sup>	01-2	123	64	52.03	59	47.97	92.19
01-O	53 <sup>a</sup>	01-3	121	54	44.63	50	41.32	92.59
02-P	54 <sup>a</sup>	02-2	124	68	54.84	58	46.77	85.29
02-O	55 <sup>a</sup>	02-3	128	58	45.31	49	38.28	84.48
03-P	56 <sup>a</sup>	03-2	107	46	42.99	39	36.45	84.78
03-O	57 <sup>a</sup>	03-3	141	76	53.90	66	46.81	86.84
04-P	58 <sup>a</sup>	04-2	138	66	47.83	51	36.96	77.27
04-O	59 <sup>a</sup>	04-3	130	66	50.77	61	46.92	92.42
05-P	60 <sup>a</sup>	05-2	105	64	60.95	54	51.43	84.38
05-O	61 <sup>a</sup>	05-3	103	57	55.34	45	43.69	78.95
06-P	62 <sup>a</sup>	06-2	112	67	59.82	60	53.57	89.55
06-O	63 <sup>a</sup>	06-3	114	64	56.14	53	46.49	82.81
07-P	64 <sup>a</sup>	07-2	108	62	57.41	53	49.07	85.48
07-O	65 <sup>a</sup>	07-3	110	58	52.73	48	43.64	82.76
08-P	66 <sup>a</sup>	08-2	108	57	52.78	42	38.89	73.68
08-O	67 <sup>a</sup>	08-3	103	66	64.08	50	48.54	75.76
09-P	68 <sup>a</sup>	09-2	108	54	50.00	47	43.52	87.04
09-O	69 <sup>a</sup>	09-3	103	54	52.43	43	41.75	79.63
10-P	70 <sup>a</sup>	10-2	104	59	56.73	41	39.42	69.49
10-O	71 <sup>a</sup>	10-3	106	56	52.83	41	38.68	73.21
11-P	72 <sup>a</sup>	11-2	104	48	46.15	32	30.77	66.67
11-O	73 <sup>a</sup>	11-3	105	60	57.14	38	36.19	63.33
12-P	74 <sup>a</sup>	12-2	100	52	52.00	26	26.00	50.00
12-O	75 <sup>a</sup>	12-3	104	38	36.54	15	14.42	39.47
13-P	76 <sup>a</sup>	13-2	99	36	36.36	2	2.02	5.56
13-O	77 <sup>a</sup>	13-3	102	19	18.63	0	0.00	0.00
<b>TOTAL</b>			<b>7577</b>	<b>3354</b>	<b>44.27</b>	<b>2819</b>	<b>37.20</b>	<b>84.05</b>

*Nota: En este cuadro se establece la relación ingreso-egreso-titulación de aquellas generaciones que han completado el número total de créditos del plan de estudios. Los datos llegan hasta la generación 13-O, porque es la última que ha alcanzado a concluir la licenciatura (12 trimestres).*

**SOCIOLOGÍA**  
**TOTAL DE ALUMNOS EGRESADOS POR GENERACIÓN**  
**CLASIFICADOS POR TRIMESTRE DE EGRESO**

TRIMESTRE DE INICIO	TRIMESTRE DE EGRESO																								Total
	06I	07I	07P	08I	08P	09I	09P	10I	10P	11I	11P	11O	12I	12P	13I	13P	14I	14P	15I	15P	16I	16P	17I	17P	
03P	1	13	11	6	10	0	1	0	0	1	0	0	0	0	1	0	0	1	1	0	0	0	0	0	46
03O	0	0	41	9	15	3	3	1	1	0	0	0	0	3	0	0	0	0	0	0	0	0	0	0	76
04P	0	0	0	19	19	6	12	5	1	1	2	0	0	0	0	1	0	0	0	0	0	0	0	0	66
04O	0	0	0	0	42	12	6	2	1	2	0	0	1	0	0	0	0	0	0	0	0	0	0	0	66
05P	0	0	0	0	0	29	22	4	4	1	1	1	0	1	0	0	0	0	0	0	0	0	0	1	64
05O	0	0	0	0	0	0	31	8	6	1	6	0	1	0	0	1	0	0	1	0	0	1	1	0	57
06P	0	0	0	0	0	0	0	24	25	9	2	0	1	3	0	1	1	1	0	0	0	0	0	0	67
06O	0	0	0	0	0	0	0	0	33	7	7	0	4	1	5	2	0	2	1	0	1	1	0	0	64
07P	0	0	0	0	0	0	0	0	0	24	20	0	7	4	3	2	1	0	1	0	0	0	0	0	62
07O	0	0	0	0	0	0	0	0	0	0	28	0	12	4	4	3	1	1	3	0	2	0	0	0	58
08P	0	0	0	0	0	0	0	0	0	1	0	0	19	14	11	2	2	4	0	2	1	1	0	0	57
08O	0	0	0	0	0	0	0	0	0	0	0	0	0	28	19	10	2	2	3	0	2	0	0	0	66
09P	0	0	0	0	0	0	0	0	0	0	0	0	0	0	27	7	11	5	1	1	2	0	0	0	54
09O	0	0	0	0	0	0	0	0	0	0	0	0	0	0	1	33	8	2	3	2	3	1	1	0	54
10P	0	0	0	0	0	0	0	0	0	0	0	0	0	0	0	0	27	17	6	3	3	3	0	0	59
10O	0	0	0	0	0	0	0	0	0	0	0	0	0	0	0	0	0	29	16	6	4	1	0	0	56
11P	0	0	0	0	0	0	0	0	0	0	0	0	0	0	0	0	0	0	21	15	5	4	3	0	48
11O	0	0	0	0	0	0	0	0	0	0	0	0	0	0	0	0	0	0	0	41	7	7	4	1	60
12P	0	0	0	0	0	0	0	0	0	0	0	0	0	0	0	0	0	0	0	0	25	20	6	1	52
12O	0	0	0	0	0	0	0	0	0	0	0	0	0	0	0	0	0	0	0	0	1	20	11	6	38
13P	0	0	0	0	0	0	0	0	0	0	0	0	0	0	0	0	0	0	0	0	0	0	25	11	36
13O	0	0	0	0	0	0	0	0	0	0	0	0	0	0	0	0	0	0	0	0	0	0	0	19	19
<b>Total</b>	<b>1</b>	<b>13</b>	<b>52</b>	<b>34</b>	<b>86</b>	<b>50</b>	<b>75</b>	<b>44</b>	<b>71</b>	<b>47</b>	<b>66</b>	<b>1</b>	<b>45</b>	<b>58</b>	<b>71</b>	<b>62</b>	<b>53</b>	<b>64</b>	<b>57</b>	<b>70</b>	<b>56</b>	<b>59</b>	<b>51</b>	<b>39</b>	<b>1225</b>

Fuente: Archivos de la Coordinación de Sistemas Escolares UAM-X  
 Sección de Estadística Escolar.

Marzo, 2018.

INGRESO			RELACIÓN: INGRESO-EGRESO-TITULACIÓN					
TRIMESTRE	GENERACIÓN	MATRÍCULA	INGRESO	EGRESO	% E/I	TITULADOS	% T/I	% T/E
97-O	1 <sup>a</sup>	97-3	32	22	68.75	19	59.38	86.36
98-P	2 <sup>a</sup>	98-2	33	20	60.61	17	51.52	85.00
98-O	3 <sup>a</sup>	98-3	35	21	60.00	20	57.14	95.24
99-P	4 <sup>a</sup>	99-2	34	23	67.65	22	64.71	95.65
99-O	5 <sup>a</sup>	99-3	35	17	48.57	15	42.86	88.24
00-P	6 <sup>a</sup>	00-2	32	15	46.88	15	46.88	100.00
00-O	7 <sup>a</sup>	00-3	29	15	51.72	12	41.38	80.00
01-P	8 <sup>a</sup>	01-2	33	17	51.52	14	42.42	82.35
01-O	9 <sup>a</sup>	01-3	33	12	36.36	10	30.30	83.33
02-P	10 <sup>a</sup>	02-2	34	16	47.06	14	41.18	87.50
02-O	11 <sup>a</sup>	02-3	33	12	36.36	10	30.30	83.33
03-P	12 <sup>a</sup>	03-2	33	19	57.58	18	54.55	94.74
03-O	13 <sup>a</sup>	03-3	43	22	51.16	19	44.19	86.36
04-P	14 <sup>a</sup>	04-2	49	21	42.86	20	40.82	95.24
04-O	15 <sup>a</sup>	04-3	36	20	55.56	17	47.22	85.00
05-P	16 <sup>a</sup>	05-2	42	22	52.38	17	40.48	77.27
05-O	17 <sup>a</sup>	05-3	33	24	72.73	22	66.67	91.67
06-P	18 <sup>a</sup>	06-2	37	20	54.05	18	48.65	90.00
06-O	19 <sup>a</sup>	06-3	50	32	64.00	26	52.00	81.25
07-P	20 <sup>a</sup>	07-2	42	27	64.29	20	47.62	74.07
07-O	21 <sup>a</sup>	07-3	46	24	52.17	19	41.30	79.17
08-P	22 <sup>a</sup>	08-2	40	22	55.00	18	45.00	81.82
08-O	23 <sup>a</sup>	08-3	35	22	62.86	15	42.86	68.18
09-P	24 <sup>a</sup>	09-2	40	25	62.50	21	52.50	84.00
09-O	25 <sup>a</sup>	09-3	35	21	60.00	18	51.43	85.71
10-P	26 <sup>a</sup>	10-2	34	19	55.88	16	47.06	84.21
10-O	27 <sup>a</sup>	10-3	36	20	55.56	18	50.00	90.00
11-P	72 <sup>a</sup>	11-2	35	18	51.43	12	34.29	66.67
11-O	73 <sup>a</sup>	11-3	37	21	56.76	13	35.14	61.90
12-P	74 <sup>a</sup>	12-2	35	16	45.71	3	8.57	18.75
12-O	75 <sup>a</sup>	12-3	42	19	45.24	10	23.81	52.63
13-P	76 <sup>a</sup>	13-2	40	13	32.50	4	10.00	30.77
13-O	77 <sup>a</sup>	13-3	43	12	27.91	1	2.33	8.33
<b>TOTAL</b>			<b>1226</b>	<b>649</b>	<b>52.94</b>	<b>513</b>	<b>41.84</b>	<b>79.04</b>

**Nota:** En este cuadro se establece la relación ingreso-egreso-titulación de aquellas generaciones que han completado el número total de créditos del plan de estudios. Los datos llegan hasta la generación 13-O, porque es la última que ha alcanzado a concluir la licenciatura (12 trimestres).

Fuente: Archivos de la Coordinación de Sistemas Escolares UAM-X  
Sección de Estadística Escolar.

Marzo, 2018.

**POLÍTICA Y GESTIÓN SOCIAL**  
**TOTAL DE ALUMNOS EGRESADOS POR GENERACIÓN**  
**CLASIFICADOS POR TRIMESTRE DE EGRESO**

TRIMESTRE DE INICIO	TRIMESTRE DE EGRESO																							Total	
	07I	07P	08I	08P	09I	09P	10I	10P	11I	11P	12I	12P	13I	13P	14I	14P	15I	15P	15O	16I	16P	16O	17I		17P
03P	7	5	4	1	0	0	1	0	0	0	0	0	1	0	0	0	0	0	0	0	0	0	0	19	
03O	0	13	2	2	4	1	0	0	0	0	0	0	0	0	0	0	0	0	0	0	0	0	0	22	
04P	0	0	8	7	4	1	1	0	0	0	0	0	0	0	0	0	0	0	0	0	0	0	0	21	
04O	0	0	0	7	1	4	0	3	1	1	1	1	1	0	0	0	0	0	0	0	0	0	0	20	
05P	0	0	0	0	9	5	3	2	1	1	0	0	0	0	0	0	1	0	0	0	0	0	0	22	
05O	0	0	0	0	0	12	6	2	1	3	0	0	0	0	0	0	0	0	0	0	0	0	0	24	
06P	0	0	0	0	0	0	6	6	3	4	1	0	0	0	0	0	0	0	0	0	0	0	0	20	
06O	0	0	0	0	0	0	0	14	6	4	0	2	1	2	1	1	0	0	0	0	0	0	1	32	
07P	0	0	0	0	0	0	0	0	11	6	4	3	1	1	1	0	0	0	0	0	0	0	0	27	
07O	0	0	0	0	0	0	0	0	1	9	5	4	0	3	1	0	0	0	0	0	1	0	0	24	
08P	0	0	0	0	0	0	0	0	0	0	8	6	4	2	1	1	0	0	0	0	0	0	0	22	
08O	0	0	0	0	0	0	0	0	0	0	0	10	7	2	1	1	0	0	0	0	0	0	0	22	
09P	0	0	0	0	0	0	0	0	0	0	0	0	11	5	5	0	0	1	0	1	0	0	2	25	
09O	0	0	0	0	0	0	0	0	0	0	0	0	0	13	5	1	0	1	0	0	1	0	0	21	
10P	0	0	0	0	0	0	0	0	0	0	0	0	0	0	10	3	0	3	1	1	1	0	0	19	
10O	0	0	0	0	0	0	0	0	0	0	0	0	0	1	0	10	6	0	0	3	0	0	0	20	
11P	0	0	0	0	0	0	0	0	0	0	0	0	0	0	0	0	9	2	0	3	3	0	1	18	
11O	0	0	0	0	0	0	0	0	0	0	0	0	0	0	0	0	0	7	1	3	4	1	3	21	
12P	0	0	0	0	0	0	0	0	0	0	0	0	0	0	0	0	0	0	0	7	5	0	4	16	
12O	0	0	0	0	0	0	0	0	0	0	0	0	0	0	0	0	0	0	0	0	10	0	8	1	19
12P	0	0	0	0	0	0	0	0	0	0	0	0	0	0	0	0	0	0	0	0	0	0	8	5	13
12O	0	0	0	0	0	0	0	0	0	0	0	0	0	0	0	0	0	0	0	0	1	0	0	11	12
<b>Total</b>	<b>7</b>	<b>18</b>	<b>14</b>	<b>17</b>	<b>18</b>	<b>23</b>	<b>17</b>	<b>27</b>	<b>24</b>	<b>28</b>	<b>19</b>	<b>26</b>	<b>29</b>	<b>25</b>	<b>17</b>	<b>16</b>	<b>14</b>	<b>2</b>	<b>18</b>	<b>26</b>	<b>1</b>	<b>27</b>	<b>20</b>	<b>459</b>	

Fuente: Archivos de la Coordinación de Sistemas Escolares UAM-X

Marzo, 2018.

Sección de Estadística Escolar.

## V. UNIDAD XOCHIMILCO

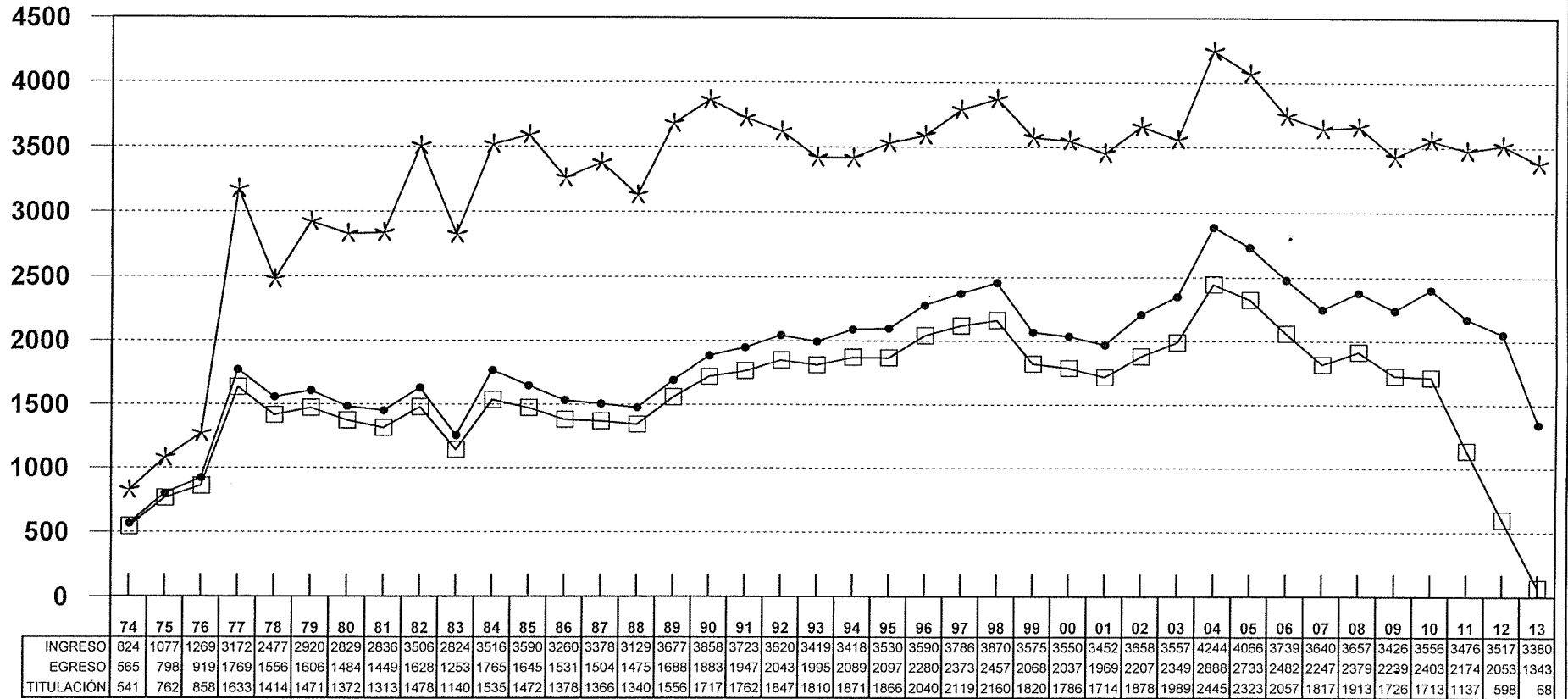
INGRESO			RELACIÓN: INGRESO-EGRESO-TITULACIÓN					
TRIMESTRE	GENERACIÓN	MATRÍCULA	INGRESO	EGRESO	% E/I	TITULADOS	% T/I	% T/E
96-O	43 <sup>a</sup>	96-3	1828	1215	66.47	1097	60.01	90.29
97-P	44 <sup>a</sup>	97-2	1858	1155	62.16	1023	55.06	88.57
97-O	45 <sup>a</sup>	97-3	1928	1218	63.17	1096	56.85	89.98
98-P	46 <sup>a</sup>	98-2	1875	1176	62.72	1049	55.95	89.20
98-O	47 <sup>a</sup>	98-3	1995	1281	64.21	1111	55.69	86.73
99-P	48 <sup>a</sup>	99-2	1733	1116	64.40	971	56.03	87.01
99-O	49 <sup>a</sup>	99-3	1842	952	51.68	849	46.09	89.18
00-P	50 <sup>a</sup>	00-2	1770	1057	59.72	918	51.86	86.85
00-O	51 <sup>a</sup>	00-3	1780	980	55.06	868	48.76	88.57
01-P	52 <sup>a</sup>	01-2	1633	990	60.62	870	53.28	87.88
01-O	53 <sup>a</sup>	01-3	1819	979	53.82	844	46.40	86.21
02-P	54 <sup>a</sup>	02-2	1818	1180	64.91	1002	55.12	84.92
02-O	55 <sup>a</sup>	02-3	1840	1027	55.82	876	47.61	85.30
03-P	56 <sup>a</sup>	03-2	1750	1180	67.43	988	56.46	83.73
03-O	57 <sup>a</sup>	03-3	1807	1169	64.69	1001	55.40	85.63
04-P	58 <sup>a</sup>	04-2	2183	1505	68.94	1266	57.99	84.12
04-O	59 <sup>a</sup>	04-3	2061	1383	67.10	1179	57.21	85.25
05-P	60 <sup>a</sup>	05-2	2097	1393	66.43	1185	56.51	85.07
05-O	61 <sup>a</sup>	05-3	1969	1340	68.05	1138	57.80	84.93
06-P	62 <sup>a</sup>	06-2	1880	1257	66.86	1047	55.69	83.29
06-O	63 <sup>a</sup>	06-3	1859	1225	65.90	1010	54.33	82.45
07-P	64 <sup>a</sup>	07-2	1889	1168	61.83	931	49.29	79.71
07-O	65 <sup>a</sup>	07-3	1751	1079	61.62	886	50.60	82.11
08-P	66 <sup>a</sup>	08-2	1894	1168	61.67	938	49.52	80.31
08-O	67 <sup>a</sup>	08-3	1763	1211	68.69	975	55.30	80.51
09-P	68 <sup>a</sup>	09-2	1752	1129	64.44	866	49.43	76.71
09-O	69 <sup>a</sup>	09-3	1674	1110	66.31	860	51.37	77.48
10-P	70 <sup>a</sup>	10-2	1779	1189	66.84	844	47.44	70.98
10-O	71 <sup>a</sup>	10-3	1777	1214	68.32	869	48.90	71.58
11-P	72 <sup>a</sup>	11-2	1794	1126	62.76	583	32.50	51.78
11-O	73 <sup>a</sup>	11-3	1682	1048	62.31	554	32.94	52.86
12-P	74 <sup>a</sup>	12-2	1758	1041	59.22	335	19.06	32.18
12-O	75 <sup>a</sup>	12-3	1759	1012	57.53	263	14.95	25.99
13-P	76 <sup>a</sup>	13-2	1691	701	41.45	60	3.55	8.56
13-O	77 <sup>a</sup>	13-3	1689	642	38.01	8	0.47	1.25
<b>TOTAL</b>			<b>131591</b>	<b>75370</b>	<b>57.28</b>	<b>62805</b>	<b>47.73</b>	<b>83.33</b>

*Nota: En este cuadro se establece la relación ingreso-egreso-titulación de aquellas generaciones que han completado el número total de créditos del plan de estudios. Los datos llegan hasta la generación 13-O, porque es la última que ha alcanzado a concluir la licenciatura (12 trimestres). Excepto la licenciatura en Medicina (llegan hasta la generación 12-Q) ya que, su duración es de 15 trimestres.*



INGRESO			RELACIÓN: INGRESO-EGRESO-TITULACIÓN					
TRIMESTRE	GENERACIÓN	MATRÍCULA	INGRESO	EGRESO	% E/I	TITULADOS	% T/I	% T/E
74-O	1 <sup>a</sup>	74-0	824	565	68.57	541	65.66	95.75
75-P	2 <sup>a</sup>	75-0	0	89	0.00	82	0.00	92.13
75-O	2 <sup>a</sup>	75-1	1077	709	65.83	680	63.14	95.91
76-I	3 <sup>a</sup>	75-2	0	56	0.00	53	0.00	94.64
76-O	3 <sup>a</sup>	76-1	1269	863	68.01	805	63.44	93.28
77-P	4 <sup>a</sup>	76-3	1362	777	57.05	709	52.06	91.25
77-O	5 <sup>a</sup>	77-3	1810	992	54.81	924	51.05	93.15
78-P	6 <sup>a</sup>	78-2	1022	639	62.52	582	56.95	91.08
78-O	7 <sup>a</sup>	78-3	1455	917	63.02	832	57.18	90.73
79-P	8 <sup>a</sup>	79-2	1249	736	58.93	678	54.28	92.12
79-O	9 <sup>a</sup>	79-3	1671	870	52.06	793	47.46	91.15
80-P	10 <sup>a</sup>	80-2	1228	692	56.35	638	51.95	92.20
80-O	11 <sup>a</sup>	80-3	1601	792	49.47	734	45.85	92.68
81-P	12 <sup>a</sup>	81-2	1299	672	51.73	609	46.88	90.63
81-O	13 <sup>a</sup>	81-3	1537	777	50.55	704	45.80	90.60
82-P	14 <sup>a</sup>	82-2	1639	872	53.20	788	48.08	90.37
82-O	15 <sup>a</sup>	82-3	1867	756	40.49	690	36.96	91.27
83-P	16 <sup>a</sup>	83-2	1762	794	45.06	715	40.58	90.05
83-O	17 <sup>a</sup>	83-3	1062	459	43.22	425	40.02	92.59
84-P	18 <sup>a</sup>	84-2	1770	969	54.75	838	47.34	86.48
84-O	19 <sup>a</sup>	84-3	1746	796	45.59	697	39.92	87.56
85-P	20 <sup>a</sup>	85-2	2048	928	45.31	827	40.38	89.12
85-O	21 <sup>a</sup>	85-3	1542	717	46.50	645	41.83	89.96
86-P	22 <sup>a</sup>	86-2	1522	757	49.74	687	45.14	90.75
86-O	23 <sup>a</sup>	86-3	1738	774	44.53	691	39.76	89.28
87-P	24 <sup>a</sup>	87-2	1816	829	45.65	750	41.30	90.47
87-O	25 <sup>a</sup>	87-3	1562	675	43.21	616	39.44	91.26
88-P	26 <sup>a</sup>	88-2	1619	781	48.24	704	43.48	90.14
88-O	27 <sup>a</sup>	88-3	1510	694	45.96	636	42.12	91.64
89-P	28 <sup>a</sup>	89-2	1760	861	48.92	799	45.40	92.80
89-O	29 <sup>a</sup>	89-3	1917	827	43.14	757	39.49	91.54
90-P	30 <sup>a</sup>	90-2	1900	945	49.74	865	45.53	91.53
90-O	31 <sup>a</sup>	90-3	1958	938	47.91	852	43.51	90.83
91-P	32 <sup>a</sup>	91-2	1947	1096	56.29	989	50.80	90.24
91-O	33 <sup>a</sup>	91-3	1776	851	47.92	773	43.52	90.83
92-P	34 <sup>a</sup>	92-2	1907	1080	56.63	973	51.02	90.09
92-O	35 <sup>a</sup>	92-3	1713	963	56.22	874	51.02	90.76
93-P	36 <sup>a</sup>	93-2	1919	1112	57.95	1012	52.74	91.01
93-O	37 <sup>a</sup>	93-3	1500	883	58.87	798	53.20	90.37
94-P	38 <sup>a</sup>	94-2	1745	1068	61.20	958	54.90	89.70
94-O	39 <sup>a</sup>	94-3	1673	1021	61.03	913	54.57	89.42
95-P	40 <sup>a</sup>	95-2	1678	1012	60.31	892	53.16	88.14
95-O	41 <sup>a</sup>	95-3	1852	1085	58.59	974	52.59	89.77
96-P	42 <sup>a</sup>	96-2	1762	1065	60.44	943	53.52	88.54

### INGRESO-EGRESO-TITULACIÓN UAM - XOCHIMILCO GENERACIONES DE INGRESO COMPORTAMIENTO 1974-2013

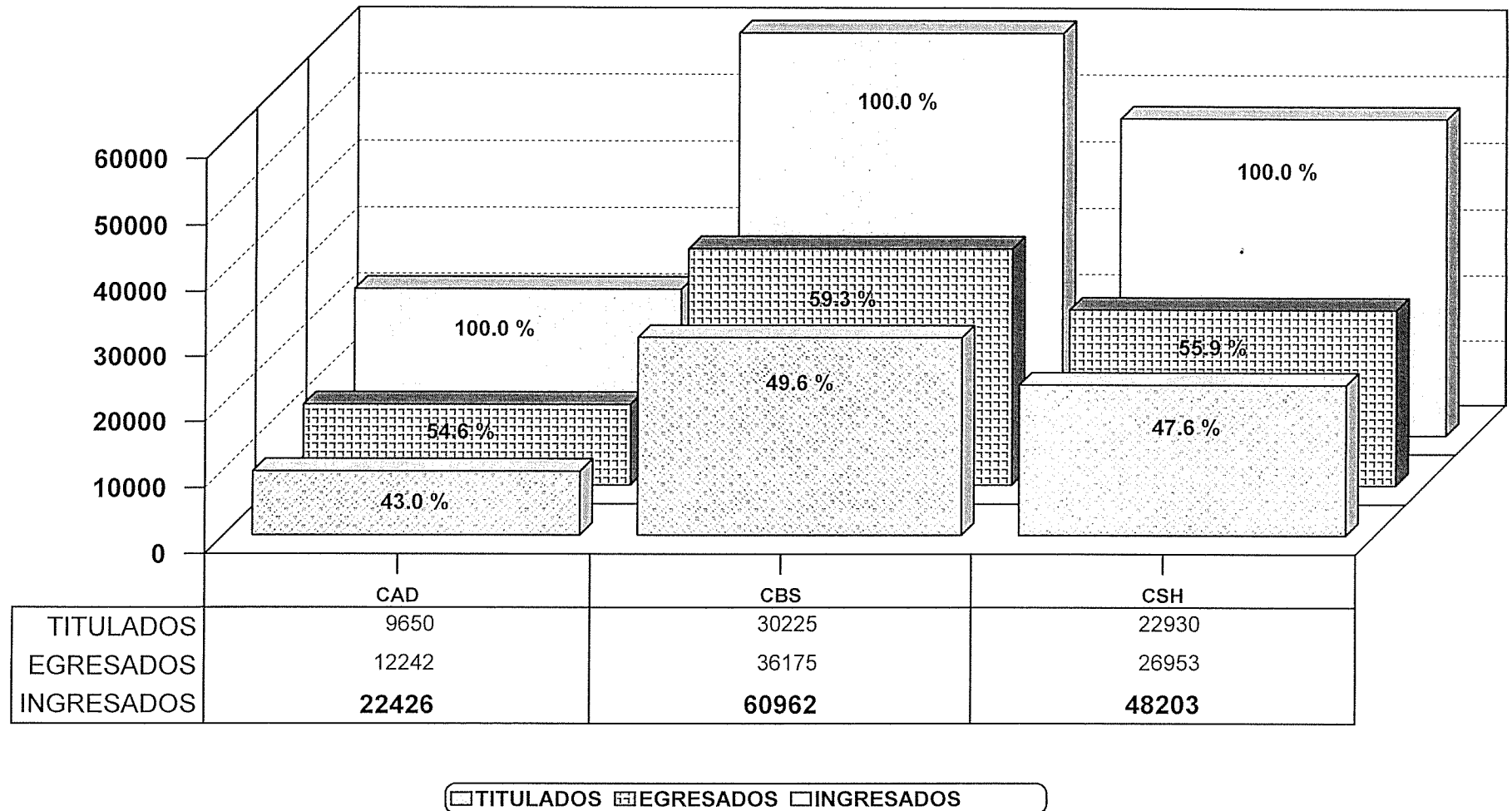


### CLASIFICADOS POR AÑO DE INGRESO

\*INGRESO    ●EGRESO    □TITULACIÓN

Fuente: Archivos de la C.S.E. UAM-X  
Sección de Estadística Escolar.

**INGRESADOS, EGRESADOS Y TITULADOS  
CLASIFICADOS POR DIVISIÓN  
UNIDAD XOCHIMILCO  
GENERACIONES DE INGRESO  
1974-2013**



Fuente: Archivos de la C.S.E. UAM-X  
Sección de Estadística Escolar.

VI. ANEXO

**ESTADÍSTICA DE DEMANDA E INSCRITOS  
TRIMESTRES 06/P- 13/O**

DIVISIÓN	06P		06O		07P		07O		08P		08O		09P		09O	
	DEMANDA	INSCRITOS	DEMANDA	INSCRITOS	DEMANDA	INSCRITOS	DEMANDA	INSCRITOS	DEMANDA	INSCRITOS	DEMANDA	INSCRITOS	DEMANDA	INSCRITOS	DEMANDA	INSCRITOS
<b>CAD</b>																
ARQUITECTURA	303	149	664	152	354	158	796	162	463	162	842	162	432	131	966	128
DISEÑO DE LA COMUNICACIÓN GRÁFICA	954	61	1740	56	920	59	1982	58	1160	64	2136	58	1212	57	2276	60
DISEÑO INDUSTRIAL	176	68	344	63	195	68	454	58	290	67	458	57	276	58	524	58
PLANEACIÓN TERRITORIAL	36	56	57	61	54	65	86	67	83	61	155	64	103	60	162	62
<b>SUBTOTAL</b>	<b>1469</b>	<b>334</b>	<b>2805</b>	<b>332</b>	<b>1523</b>	<b>350</b>	<b>3318</b>	<b>345</b>	<b>1996</b>	<b>354</b>	<b>3591</b>	<b>341</b>	<b>2023</b>	<b>306</b>	<b>3928</b>	<b>308</b>
<b>CBS</b>																
AGRONOMÍA	87	98	123	74	65	91	136	116	104	102	172	110	97	106	205	109
BIOLOGÍA	165	124	350	130	160	126	385	98	231	115	534	99	268	100	559	91
ENFERMERÍA	313	86	471	86	327	67	624	61	420	85	753	75	530	79	893	77
ESTOMATOLOGÍA	560	105	961	103	555	84	980	88	598	94	1000	86	532	81	913	80
MEDICINA	1520	124	3471	105	1393	102	3801	69	1745	134	3683	115	1778	117	4232	96
MEDICINA VETERINARIA Y ZOOTECNIA	338	162	630	159	301	158	683	145	377	126	763	119	394	120	756	120
NUTRICIÓN HUMANA	678	67	1210	76	711	69	1393	56	816	60	1429	52	873	54	1466	54
QUÍMICA FARMACÉUTICA BIOLÓGICA	481	149	872	147	432	140	992	119	517	132	1122	120	521	126	1132	122
<b>SUBTOTAL</b>	<b>4142</b>	<b>915</b>	<b>8088</b>	<b>880</b>	<b>3944</b>	<b>837</b>	<b>8994</b>	<b>752</b>	<b>4808</b>	<b>848</b>	<b>9456</b>	<b>776</b>	<b>4993</b>	<b>783</b>	<b>10156</b>	<b>749</b>
<b>CSH</b>																
ADMINISTRACIÓN	861	89	1513	83	887	135	1566	96	957	111	1589	102	939	99	1713	86
COMUNICACIÓN SOCIAL	734	110	1438	116	723	113	1284	106	723	117	1205	110	778	111	1250	107
ECONOMÍA	169	91	284	102	215	103	319	100	238	109	445	99	321	98	463	89
PSICOLOGÍA	1303	192	2479	182	1218	201	2619	196	1406	207	2522	197	1522	199	2800	192
SOCIOLOGÍA	206	112	250	114	188	108	323	110	238	108	485	103	316	100	408	98
POLÍTICA Y GESTIÓN SOCIAL	193	37	262	50	195	42	254	46	198	40	292	35	203	36	297	34
<b>SUBTOTAL</b>	<b>3466</b>	<b>631</b>	<b>6226</b>	<b>647</b>	<b>3426</b>	<b>702</b>	<b>6365</b>	<b>654</b>	<b>3760</b>	<b>692</b>	<b>6538</b>	<b>646</b>	<b>4079</b>	<b>643</b>	<b>6931</b>	<b>606</b>
<b>TOTAL DE LA UNIDAD</b>	<b>9077</b>	<b>1880</b>	<b>17119</b>	<b>1859</b>	<b>8893</b>	<b>1889</b>	<b>18677</b>	<b>1751</b>	<b>10564</b>	<b>1894</b>	<b>19585</b>	<b>1763</b>	<b>11095</b>	<b>1732</b>	<b>21015</b>	<b>1663</b>
DIVISIÓN	10P		10O		11P		11O		12P		12O		13P		13O	
	DEMANDA	INSCRITOS	DEMANDA	INSCRITOS	DEMANDA	INSCRITOS	DEMANDA	INSCRITOS	DEMANDA	INSCRITOS	DEMANDA	INSCRITOS	DEMANDA	INSCRITOS	DEMANDA	INSCRITOS
<b>CAD</b>																
ARQUITECTURA	563	132	1195	127	662	136	1288	127	753	133	1587	130	726	136	1571	130
DISEÑO DE LA COMUNICACIÓN GRÁFICA	1257	60	2555	62	1374	62	2349	60	1286	59	2527	65	1192	60	2311	64
DISEÑO INDUSTRIAL	282	60	626	58	344	65	661	61	408	62	798	61	374	60	788	63
PLANEACIÓN TERRITORIAL	103	61	152	59	119	66	158	63	116	60	179	63	109	61	195	62
<b>SUBTOTAL</b>	<b>2205</b>	<b>313</b>	<b>4528</b>	<b>306</b>	<b>2499</b>	<b>329</b>	<b>4456</b>	<b>311</b>	<b>2563</b>	<b>314</b>	<b>5091</b>	<b>319</b>	<b>2401</b>	<b>317</b>	<b>4865</b>	<b>319</b>
<b>CBS</b>																
AGRONOMÍA	123	124	276	137	149	129	280	131	155	117	325	122	172	111	410	112
BIOLOGÍA	255	101	526	104	300	104	539	98	286	102	547	106	278	108	584	104
ENFERMERÍA	604	76	1244	75	825	74	1300	64	941	68	1661	66	980	73	1899	65
ESTOMATOLOGÍA	508	92	1034	96	523	85	975	82	574	79	1097	79	560	89	1217	80
MEDICINA	1681	117	4450	111	2113	109	4530	84	2164	107	5198	95	2004	107	5602	97
MEDICINA VETERINARIA Y ZOOTECNIA	375	116	906	120	489	117	870	112	529	133	1167	125	621	139	1460	140
NUTRICIÓN HUMANA	901	64	1692	57	1039	67	1743	62	1065	64	1960	63	1080	76	2290	73
QUÍMICA FARMACÉUTICA BIOLÓGICA	567	122	1170	122	649	130	1257	126	648	127	1411	125	647	147	1450	146
<b>SUBTOTAL</b>	<b>5014</b>	<b>812</b>	<b>11298</b>	<b>822</b>	<b>6087</b>	<b>815</b>	<b>11494</b>	<b>759</b>	<b>6362</b>	<b>797</b>	<b>13366</b>	<b>781</b>	<b>6342</b>	<b>850</b>	<b>14912</b>	<b>817</b>
<b>CSH</b>																
ADMINISTRACIÓN	933	102	1866	101	1074	109	1774	99	1089	106	1912	104	913	107	1877	110
COMUNICACIÓN SOCIAL	725	113	1377	117	787	109	1360	97	853	114	1550	113	776	107	1417	111
ECONOMÍA	309	101	482	96	291	101	480	91	289	104	499	100	248	102	522	105
PSICOLOGÍA	1567	200	3185	193	1748	192	3293	183	1773	188	3457	196	1607	176	3484	179
SOCIOLOGÍA	324	104	399	106	326	104	385	105	307	100	485	104	312	99	440	102
POLÍTICA Y GESTIÓN SOCIAL	198	34	305	36	204	35	261	37	229	35	359	42	199	40	348	43
<b>SUBTOTAL</b>	<b>4056</b>	<b>654</b>	<b>7614</b>	<b>649</b>	<b>4430</b>	<b>650</b>	<b>7553</b>	<b>612</b>	<b>4520</b>	<b>647</b>	<b>8262</b>	<b>659</b>	<b>4055</b>	<b>631</b>	<b>8088</b>	<b>650</b>
<b>TOTAL DE LA UNIDAD</b>	<b>11275</b>	<b>1779</b>	<b>23440</b>	<b>1777</b>	<b>13016</b>	<b>1794</b>	<b>23503</b>	<b>1682</b>	<b>13445</b>	<b>1758</b>	<b>26719</b>	<b>1759</b>	<b>12798</b>	<b>1798</b>	<b>27865</b>	<b>1786</b>

NOTA: Apartir de 2004 la UAM ofrece tres periodos de selección para el trimestre de otoño

La demanda considera a los alumnos presentados a examen.

Fuente: Archivos Coordinación de Sistemas Escolares UAM-X . Sección de Estadística Escolar.

# EFICIENCIA TERMINAL: INGRESO, EGRESO Y TITULACIÓN POR DIVISIÓN Y CARRERA 1974 - 2013

D I V I S I Ó N LICENCIATURA	INGRESO	EGRESO	% E/I	TITULADOS	% T/I	% T/E
<b>C A D</b>						
ARQUITECTURA	9854	4831	49.03	4048	41.08	83.79
DISEÑO DE LA COMUNICACIÓN GRÁFICA	4772	3408	71.42	2610	54.69	76.58
DISEÑO INDUSTRIAL	4443	2561	57.64	1844	41.50	72.00
PLANEACIÓN TERRITORIAL	3357	1442	42.96	1148	34.20	79.61
SUBTOTAL	<b>22426</b>	<b>12242</b>	<b>54.59</b>	<b>9650</b>	<b>43.03</b>	<b>78.83</b>
<b>C B S</b>						
AGRONOMÍA	7224	3330	46.10	2559	35.42	76.85
BIOLOGÍA	7952	4172	52.46	3270	41.12	78.38
ENFERMERÍA	3986	2394	60.06	1989	49.90	83.08
ESTOMATOLOGÍA	9270	6730	72.60	5875	63.38	87.30
MEDICINA	8305	5494	66.15	5009	60.31	91.17
MEDICINA VETERINARIA Y ZOOTECNIA	10862	5902	54.34	4787	44.07	81.11
NUTRICIÓN HUMANA	3455	2941	85.12	2391	69.20	81.30
QUÍMICA FARMACÉUTICA BIOLÓGICA	9908	5212	52.60	4345	43.85	83.37
SUBTOTAL	<b>60962</b>	<b>36175</b>	<b>59.34</b>	<b>30225</b>	<b>49.58</b>	<b>83.55</b>
<b>C S H</b>						
ADMINISTRACIÓN	8859	4338	48.97	3600	40.64	82.99
COMUNICACIÓN SOCIAL	8902	6373	71.59	5216	58.59	81.85
ECONOMÍA	7096	2649	37.33	2299	32.40	86.79
PSICOLOGÍA	14543	9590	65.94	8483	58.33	88.46
SOCIOLOGÍA	7577	3354	44.27	2819	37.20	84.05
POLÍTICA Y GESTIÓN SOCIAL	1226	649	52.94	513	41.84	79.04
SUBTOTAL	<b>48203</b>	<b>26953</b>	<b>55.92</b>	<b>22930</b>	<b>47.57</b>	<b>85.07</b>
<b>T O T A L</b>	<b>131591</b>	<b>75370</b>	<b>57.28</b>	<b>62805</b>	<b>47.73</b>	<b>83.33</b>

*Nota: En este cuadro se establece la relación ingreso-egreso-titulación de aquellas generaciones que han completado el número total de créditos del plan de estudios. Los datos llegan hasta la generación 13-O, porque es la última que ha alcanzado a concluir la licenciatura (12 trimestres). Excepto la licenciatura en Medicina (llegan hasta la generación 12-O) ya que, su duración es de 15 trimestres.*

**TOTAL DE EGRESADOS CLASIFICADOS POR GÉNERO  
GENERACIÓN 1974 - 2013**

<b>DIVISIÓN</b>	<b>MUJERES</b>	<b>% M/T</b>	<b>HOMBRES</b>	<b>% H/T</b>	<b>TOTAL</b>
<b>LICENCIATURA</b>					
<b>C A D</b>					
ARQUITECTURA	1329	27.51%	3502	72.49%	4831
DISEÑO DE LA COMUNICACIÓN GRÁFICA	1622	47.59%	1786	52.41%	3408
DISEÑO INDUSTRIAL	826	32.25%	1735	67.75%	2561
PLANEACIÓN TERRITORIAL	577	40.01%	865	59.99%	1442
<b>SUBTOTAL</b>	<b>4354</b>		<b>7888</b>		<b>12242</b>
<b>%</b>	<b>35.57%</b>		<b>64.43%</b>		<b>100.00%</b>
<b>C B S</b>					
AGRONOMÍA	1094	32.85%	2236	67.15%	3330
BIOLOGÍA	2421	58.03%	1751	41.97%	4172
ENFERMERÍA	2055	85.84%	339	14.16%	2394
ESTOMATOLOGÍA	4342	64.52%	2388	35.48%	6730
MEDICINA	2140	38.95%	3354	61.05%	5494
MEDICINA VETERINARIA Y ZOOTECNIA	2289	38.78%	3613	61.22%	5902
NUTRICIÓN HUMANA	2404	81.74%	537	18.26%	2941
QUÍMICA FARMACÉUTICA BIOLÓGICA	3049	58.50%	2163	41.50%	5212
<b>SUBTOTAL</b>	<b>19794</b>		<b>16381</b>		<b>36175</b>
<b>%</b>	<b>54.72%</b>		<b>45.28%</b>		<b>100.00%</b>
<b>C S H</b>					
ADMINISTRACIÓN	2041	47.05%	2297	52.95%	4338
COMUNICACIÓN SOCIAL	3421	53.68%	2952	46.32%	6373
ECONOMÍA	1168	44.09%	1481	55.91%	2649
PSICOLOGÍA	6873	71.67%	2717	28.33%	9590
SOCIOLOGÍA	2001	59.66%	1353	40.34%	3354
POLÍTICA Y GESTIÓN SOCIAL	313	48.23%	336	51.77%	649
<b>SUBTOTAL</b>	<b>15817</b>		<b>11136</b>		<b>26953</b>
<b>%</b>	<b>58.68%</b>		<b>41.32%</b>		<b>100.00%</b>
<b>T O T A L</b>	<b>39965</b>		<b>35405</b>		<b>75370</b>
<b>%</b>	<b>53.03%</b>		<b>46.97%</b>		<b>100.00%</b>

Fuente: Archivos de la Coordinación de Sistemas Escolares UAM-X

Sección de Estadística Escolar

Marzo, 2018.

TOTAL DE TITULADOS CLASIFICADOS POR GÉNERO  
GENERACIÓN 1974 - 2013

DIVISIÓN	MUJERES	% M/T	HOMBRES	% H/T	TOTAL
<b>LICENCIATURA</b>					
<b>C A D</b>					
ARQUITECTURA	1091	26.95%	2957	73.05%	4048
DISEÑO DE LA COMUNICACIÓN GRÁFICA	1304	49.96%	1306	50.04%	2610
DISEÑO INDUSTRIAL	605	32.81%	1239	67.19%	1844
PLANEACIÓN TERRITORIAL	465	40.51%	683	59.49%	1148
<b>SUBTOTAL</b>	<b>3465</b>		<b>6185</b>		<b>9650</b>
%	<b>35.91%</b>		<b>64.09%</b>		<b>100.00%</b>
<b>C B S</b>					
AGRONOMÍA	813	31.77%	1746	68.23%	2559
BIOLOGÍA	1911	58.44%	1359	41.56%	3270
ENFERMERÍA	1718	86.38%	271	13.62%	1989
ESTOMATOLOGÍA	3787	64.46%	2088	35.54%	5875
MEDICINA	1926	38.45%	3083	61.55%	5009
MEDICINA VETERINARIA Y ZOOTECNIA	1807	37.75%	2980	62.25%	4787
NUTRICIÓN HUMANA	1988	83.15%	403	16.85%	2391
QUÍMICA FARMACÉUTICA BIOLÓGICA	2566	59.06%	1779	40.94%	4345
<b>SUBTOTAL</b>	<b>16516</b>		<b>13709</b>		<b>30225</b>
%	<b>54.64%</b>		<b>45.36%</b>		<b>100.00%</b>
<b>C S H</b>					
ADMINISTRACIÓN	1708	47.44%	1892	52.56%	3600
COMUNICACIÓN SOCIAL	2900	55.60%	2316	44.40%	5216
ECONOMÍA	1010	43.93%	1289	56.07%	2299
PSICOLOGÍA	6167	72.70%	2316	27.30%	8483
SOCIOLOGÍA	1703	60.41%	1116	39.59%	2819
POLÍTICA Y GESTIÓN SOCIAL	250	48.73%	263	51.27%	513
<b>SUBTOTAL</b>	<b>13738</b>		<b>9192</b>		<b>22930</b>
%	<b>59.91%</b>		<b>40.09%</b>		<b>100.00%</b>
<b>T O T A L</b>					
<b>SUBTOTAL</b>	<b>33719</b>		<b>29086</b>		<b>62805</b>
%	<b>53.69%</b>		<b>46.31%</b>		<b>100.00%</b>

Fuente: Archivos de la Coordinación de Sistemas Escolares UAM-X  
Sección de Estadística Escolar

Marzo, 2018.



# EFICIENCIA TERMINAL: INGRESO, EGRESO Y TITULACIÓN POR DIVISIÓN Y CARRERA 2009- 2013

D I V I S I Ó N LICENCIATURA	INGRESO	EGRESO	% E/I	TITULADOS	% T/I	% T/E
<b>C A D</b>						
ARQUITECTURA	1310	646	49.3	382	29.2	59.1
DISEÑO DE LA COMUNICACIÓN GRÁFICA	609	455	74.7	188	30.9	41.3
DISEÑO INDUSTRIAL	606	339	55.9	123	20.3	36.3
PLANEACIÓN TERRITORIAL	617	287	46.5	158	25.6	55.1
SUBTOTAL	<b>3142</b>	<b>1727</b>	<b>55.0</b>	<b>851</b>	<b>27.1</b>	<b>49.3</b>
<b>C B S</b>						
AGRONOMÍA	1198	514	42.9	199	16.6	38.7
BIOLOGÍA	1018	642	63.1	287	28.2	44.7
ENFERMERÍA	717	523	72.9	291	40.6	55.6
ESTOMATOLOGÍA	843	680	80.7	294	34.9	43.2
MEDICINA	1085	763	70.3	433	39.9	56.7
MEDICINA VETERINARIA Y ZOOTECNIA	1242	641	51.6	284	22.9	44.3
NUTRICIÓN HUMANA	634	593	93.5	295	46.5	49.7
QUÍMICA FARMACÉUTICA BIOLÓGICA	1293	748	57.8	411	31.8	54.9
SUBTOTAL	<b>8030</b>	<b>5104</b>	<b>63.6</b>	<b>2494</b>	<b>31.1</b>	<b>48.9</b>
<b>C S H</b>						
ADMINISTRACIÓN	1023	468	45.7	264	25.8	56.4
COMUNICACIÓN SOCIAL	1099	799	72.7	396	36.0	49.6
ECONOMÍA	987	276	28.0	153	15.5	55.4
PSICOLOGÍA	1911	1357	71.0	848	44.4	62.5
SOCIOLOGÍA	1035	476	46.0	285	27.5	59.9
POLÍTICA Y GESTIÓN SOCIAL	377	184	48.8	116	30.8	63.0
SUBTOTAL	<b>6432</b>	<b>3560</b>	<b>55.3</b>	<b>2062</b>	<b>32.1</b>	<b>57.9</b>
<b>T O T A L</b>	<b>17604</b>	<b>10391</b>	<b>59.0</b>	<b>5407</b>	<b>30.7</b>	<b>52.0</b>

*Nota: En este cuadro se establece la relación ingreso-egreso-titulación de aquellas generaciones que han completado el número total de créditos del plan de estudios. Los datos llegan hasta la generación 13-O, porque es la última que ha alcanzado a concluir la licenciatura (12 trimestres).*

*En la licenciatura en Medicina se tomaron las generaciones 08-P a la 12-O ya que su duración es de 15 trimestres.*

**DISTRIBUCIÓN POR NÚMERO DE TRIMESTRES  
EN QUE SE OBTIENE EL TOTAL DE CRÉDITOS ACADÉMICOS  
CLASIFICADOS POR DIVISIÓN Y LICENCIATURA.  
GENERACIÓN 1974-2013**

DIVISIÓN	NÚMERO DE TRIMESTRES						TOTAL
	% DE 12 TRIM.	ALUMNOS	% DE 13 a 15 TRIM.	ALUMNOS	% DE 16 ó MÁS TRIM.	ALUMNOS	
<b>C A D</b>							
ARQUITECTURA	26.1	1260	40.5	1955	33.5	1616	4831
DISEÑO DE LA COMUNICACIÓN GRÁFICA	48.3	1645	36.3	1236	15.5	527	3408
DISEÑO INDUSTRIAL	40.4	1034	39.7	1017	19.9	510	2561
PLANEACIÓN TERRITORIAL	47.2	681	35.9	517	16.9	244	1442
<b>% DE LA DIVISIÓN</b>	<b>37.7</b>	<b>4620</b>	<b>38.6</b>	<b>4725</b>	<b>23.7</b>	<b>2897</b>	<b>12242</b>
<b>C B S</b>							
AGRONOMÍA	33.3	1108	53.1	1767	13.7	455	3330
BIOLOGÍA	32.4	1351	49.4	2063	18.2	758	4172
ENFERMERÍA	47.1	1128	41.7	999	11.2	267	2394
ESTOMATOLOGÍA	42.9	2886	44.1	2966	13.0	878	6730
MEDICINA	0.5	27	12.3	677	87.2	4790	5494
MEDICINA VETERINARIA Y ZOOTECNIA	23.9	1412	53.9	3179	22.2	1311	5902
NUTRICIÓN HUMANA	52.5	1543	37.1	1091	10.4	307	2941
QUÍMICA FARMACÉUTICA BIOLÓGICA	19.9	1037	47.8	2490	32.3	1685	5212
<b>% DE LA DIVISIÓN</b>	<b>29.0</b>	<b>10492</b>	<b>42.1</b>	<b>15232</b>	<b>28.9</b>	<b>10451</b>	<b>36175</b>
<b>C S H</b>							
ADMINISTRACIÓN	31.4	1362	39.9	1730	28.7	1246	4338
COMUNICACIÓN SOCIAL	52.6	3352	36.6	2332	10.8	689	6373
ECONOMÍA	22.1	586	38.4	1018	39.4	1045	2649
PSICOLOGÍA	55.4	5317	32.8	3146	11.8	1127	9590
SOCIOLOGÍA	42.6	1430	37.4	1254	20.0	670	3354
POLÍTICA Y GESTIÓN SOCIAL	43.9	285	34.4	223	21.7	141	649
<b>% DE LA DIVISIÓN</b>	<b>45.8</b>	<b>12332</b>	<b>36.0</b>	<b>9703</b>	<b>18.2</b>	<b>4918</b>	<b>26953</b>
<b>% DE LA UNIDAD</b>	<b>36.4</b>	<b>27444</b>	<b>39.4</b>	<b>29660</b>	<b>24.2</b>	<b>18266</b>	<b>75370</b>

Nota: Para la licenciatura en Medicina el número de trimestres para concluir es de 15, 16 a 18, 19 o más.

Debido a la adecuación del Plan de Estudios los alumnos de Nutrición Humana terminaron en 11 trimestres

Fuente: Archivos de la C. S. E. UAM-X

Sección de Estadística Escolar.

Marzo, 2018.

TOTAL DE EGRESADOS POR AÑO  
1976 - 2017

LICENCIATURA	1976	1978	1979	1980	1981	1982	1983	1984	1985	1986	1987	1988	1989	1990	1991	1992	1993	1994	1995	1996	1997	1998	1999	2000
ARQUITECTURA	0	0	21	31	64	79	61	68	91	112	46	48	69	55	73	76	94	93	154	202	194	151	83	142
DISEÑO DE LA COMUNICACIÓN GRÁFICA	0	0	21	11	37	34	53	69	75	82	67	95	93	89	63	65	75	88	86	93	98	91	96	107
DISEÑO INDUSTRIAL	0	0	13	12	29	38	27	26	28	27	29	38	64	63	50	32	49	30	121	69	87	51	92	95
PLANEACIÓN TERRITORIAL	0	0	7	9	28	19	27	16	19	21	12	16	25	32	42	22	6	25	17	39	36	30	42	52
<b>SUBTOTAL CAD</b>	<b>0</b>	<b>0</b>	<b>62</b>	<b>63</b>	<b>158</b>	<b>170</b>	<b>168</b>	<b>179</b>	<b>213</b>	<b>242</b>	<b>154</b>	<b>197</b>	<b>251</b>	<b>239</b>	<b>228</b>	<b>195</b>	<b>224</b>	<b>236</b>	<b>378</b>	<b>403</b>	<b>415</b>	<b>323</b>	<b>313</b>	<b>397</b>
AGRONOMÍA	0	0	19	43	145	119	123	123	125	143	133	138	120	88	92	72	82	63	62	39	55	37	55	76
BIOLOGÍA	0	11	41	30	78	86	77	100	88	114	99	100	115	79	85	52	66	64	61	89	78	124	122	162
ENFERMERÍA	18	1	0	37	5	10	3	5	11	17	16	40	30	32	30	32	30	39	29	45	48	85	53	112
ESTOMATOLOGÍA	0	105	164	135	130	159	124	133	139	147	127	110	124	86	140	114	141	168	239	204	258	249	236	243
MEDICINA	0	0	41	145	142	158	174	136	96	121	121	89	140	138	106	110	77	118	124	177	148	159	168	180
MEDICINA VETERINARIA Y ZOOTECNIA	0	25	65	64	172	240	185	175	168	184	151	140	141	158	85	103	113	119	83	89	133	141	139	147
NUTRICIÓN HUMANA	0	0	0	0	0	0	0	0	0	26	35	15	21	39	39	81	70	73	99	83	71	87	97	92
QUÍMICA FARMACÉUTICA BIOLÓGICA	0	7	47	32	99	84	56	50	44	85	92	74	102	97	107	106	105	87	122	167	133	157	173	167
<b>SUBTOTAL CBS</b>	<b>18</b>	<b>149</b>	<b>377</b>	<b>486</b>	<b>771</b>	<b>856</b>	<b>742</b>	<b>722</b>	<b>671</b>	<b>837</b>	<b>774</b>	<b>706</b>	<b>793</b>	<b>717</b>	<b>684</b>	<b>670</b>	<b>684</b>	<b>731</b>	<b>819</b>	<b>893</b>	<b>924</b>	<b>1039</b>	<b>1043</b>	<b>1177</b>
ADMINISTRACIÓN	0	4	17	30	47	71	66	60	73	95	65	152	116	111	167	85	99	169	146	212	185	130	151	132
COMUNICACIÓN SOCIAL	0	30	73	71	165	138	167	164	144	158	142	154	154	156	146	134	192	175	172	184	166	164	162	177
ECONOMÍA	0	28	46	26	96	58	65	64	54	64	14	77	67	71	57	71	80	58	55	90	79	52	78	62
PSICOLOGÍA	0	60	102	74	240	157	221	179	175	166	125	193	190	124	227	155	185	271	212	255	230	281	290	312
SOCIOLOGÍA	0	19	23	12	66	55	48	56	34	39	44	68	61	65	57	51	64	66	74	78	80	84	90	85
POLÍTICA Y GESTIÓN SOCIAL	0	0	0	0	0	0	0	0	0	0	0	0	0	0	0	0	0	0	0	0	0	0	0	0
<b>SUBTOTAL CSH</b>	<b>0</b>	<b>141</b>	<b>261</b>	<b>213</b>	<b>614</b>	<b>479</b>	<b>567</b>	<b>523</b>	<b>480</b>	<b>522</b>	<b>390</b>	<b>644</b>	<b>588</b>	<b>527</b>	<b>654</b>	<b>496</b>	<b>620</b>	<b>739</b>	<b>659</b>	<b>819</b>	<b>740</b>	<b>711</b>	<b>771</b>	<b>770</b>
<b>TOTAL</b>	<b>18</b>	<b>290</b>	<b>700</b>	<b>762</b>	<b>1543</b>	<b>1505</b>	<b>1477</b>	<b>1424</b>	<b>1364</b>	<b>1601</b>	<b>1318</b>	<b>1547</b>	<b>1632</b>	<b>1483</b>	<b>1566</b>	<b>1361</b>	<b>1528</b>	<b>1706</b>	<b>1856</b>	<b>2115</b>	<b>2079</b>	<b>2073</b>	<b>2127</b>	<b>2342</b>

LICENCIATURA	2001	2002	2003	2004	2005	2006	2007	2008	2009	2010	2011	2012	2013	2014	2015	2016	2017	TOTAL
ARQUITECTURA	111	108	141	147	154	178	130	211	211	208	190	181	170	209	168	145	161	4831
DISEÑO DE LA COMUNICACIÓN GRÁFICA	116	143	73	103	116	115	122	135	102	92	72	94	111	121	95	125	85	3408
DISEÑO INDUSTRIAL	108	118	97	78	103	86	90	98	107	79	75	46	76	73	72	95	91	2562
PLANEACIÓN TERRITORIAL	55	36	44	30	47	46	33	55	44	66	41	51	81	50	74	84	63	1442
<b>SUBTOTAL CAD</b>	<b>390</b>	<b>405</b>	<b>355</b>	<b>358</b>	<b>420</b>	<b>425</b>	<b>375</b>	<b>499</b>	<b>464</b>	<b>445</b>	<b>378</b>	<b>372</b>	<b>438</b>	<b>453</b>	<b>409</b>	<b>449</b>	<b>400</b>	<b>12243</b>
AGRONOMÍA	65	92	69	50	42	61	74	42	43	69	84	111	113	111	127	119	106	3330
BIOLOGÍA	154	139	102	105	103	108	108	122	160	145	149	151	145	160	111	130	160	4173
ENFERMERÍA	77	118	81	66	40	71	83	122	92	113	112	140	126	112	109	101	101	2394
ESTOMATOLOGÍA	237	236	212	139	145	144	198	279	245	191	153	163	133	145	156	144	137	6732
MEDICINA	133	145	147	169	138	127	138	148	175	190	164	134	181	168	188	131	151	5495
MEDICINA VETERINARIA Y ZOOTECNIA	167	195	157	117	178	170	195	207	204	193	202	152	147	159	150	182	117	5906
NUTRICIÓN HUMANA	101	134	91	98	86	107	128	129	196	85	122	107	123	115	132	112	146	2942
QUÍMICA FARMACÉUTICA BIOLÓGICA	165	194	154	159	162	170	182	188	172	204	174	228	178	158	172	152	207	5212
<b>SUBTOTAL CBS</b>	<b>1099</b>	<b>1253</b>	<b>1013</b>	<b>903</b>	<b>894</b>	<b>958</b>	<b>1106</b>	<b>1237</b>	<b>1287</b>	<b>1190</b>	<b>1160</b>	<b>1186</b>	<b>1146</b>	<b>1128</b>	<b>1145</b>	<b>1071</b>	<b>1125</b>	<b>36184</b>
ADMINISTRACIÓN	82	137	114	112	95	103	115	154	84	113	119	131	149	106	112	124	103	4338
COMUNICACIÓN SOCIAL	196	158	180	147	137	147	190	221	193	193	176	170	178	174	171	182	172	6373
ECONOMÍA	46	74	69	48	71	46	63	67	86	126	78	81	63	74	81	95	69	2649
PSICOLOGÍA	325	323	302	287	277	295	287	365	384	288	274	260	333	295	285	304	282	9590
SOCIOLOGÍA	101	153	114	101	115	143	102	147	134	119	116	107	134	117	127	115	90	3354
POLÍTICA Y GESTIÓN SOCIAL	13	19	39	23	37	27	39	39	46	46	53	46	55	42	33	45	47	649
<b>SUBTOTAL CSH</b>	<b>763</b>	<b>864</b>	<b>818</b>	<b>718</b>	<b>732</b>	<b>761</b>	<b>796</b>	<b>993</b>	<b>927</b>	<b>885</b>	<b>816</b>	<b>795</b>	<b>912</b>	<b>808</b>	<b>809</b>	<b>865</b>	<b>763</b>	<b>26953</b>
<b>TOTAL</b>	<b>2252</b>	<b>2522</b>	<b>2186</b>	<b>1979</b>	<b>2046</b>	<b>2144</b>	<b>2277</b>	<b>2729</b>	<b>2678</b>	<b>2520</b>	<b>2354</b>	<b>2353</b>	<b>2496</b>	<b>2389</b>	<b>2363</b>	<b>2385</b>	<b>2288</b>	<b>75380</b>

Fuente: Archivos de la Coordinación de Sistemas Escolares UAM-X

TOTAL DE TITULADOS POR AÑO  
1976 - 2017

LICENCIATURA	0	1978	1979	1980	1981	1982	1983	1984	1985	1986	1987	1988	1989	1990	1991	1992	1993	1994	1995	1996	1997	1998	1999	200
ARQUITECTURA	8	0	2	18	43	65	37	55	60	108	66	65	31	60	69	62	56	61	83	123	142	139	116	8
DISEÑO DE LA COMUNICACIÓN GRÁFICA	5	0	0	24	21	17	31	31	58	72	60	69	48	61	75	53	64	84	58	88	70	76	66	7
DISEÑO INDUSTRIAL	4	0	0	14	17	30	18	18	24	17	27	28	21	46	45	37	37	24	38	74	68	68	49	4
PLANEACIÓN TERRITORIAL	3	0	0	5	15	24	14	15	14	26	8	16	6	25	28	34	14	9	16	22	35	35	27	3
<b>SUBTOTAL CAD</b>	<b>20</b>	<b>0</b>	<b>2</b>	<b>61</b>	<b>96</b>	<b>136</b>	<b>100</b>	<b>119</b>	<b>156</b>	<b>223</b>	<b>161</b>	<b>178</b>	<b>106</b>	<b>192</b>	<b>217</b>	<b>186</b>	<b>171</b>	<b>178</b>	<b>195</b>	<b>307</b>	<b>315</b>	<b>318</b>	<b>258</b>	<b>23</b>
AGRONOMÍA	3	0	4	7	37	60	71	89	87	98	94	106	87	90	77	97	79	80	60	74	69	59	42	5
BIOLOGÍA	11	0	11	35	26	37	64	53	82	76	60	76	78	79	82	99	52	66	48	56	70	48	66	9
ENFERMERÍA	4	0	11	4	7	13	7	6	6	5	9	8	16	28	37	30	29	38	20	32	27	72	41	5
ESTOMATOLOGÍA	5	0	205	132	87	108	92	132	134	84	75	133	93	96	144	131	102	111	96	213	171	273	235	20
MEDICINA	6	0	0	97	97	149	110	145	136	118	114	122	72	129	105	117	91	103	126	116	195	133	163	13
MEDICINA VETERINARIA Y ZOOTECNIA	19	0	21	30	46	104	150	145	137	169	113	112	84	118	115	112	131	69	84	102	83	125	129	14
NUTRICIÓN HUMANA	8	0	0	0	0	0	0	0	0	0	20	23	10	15	25	27	51	62	69	74	69	85	89	6
QUÍMICA FARMACÉUTICA BIOLÓGICA	17	0	27	21	32	35	53	50	47	62	53	68	42	66	96	108	97	68	73	93	113	137	130	13
<b>SUBTOTAL CBS</b>	<b>73</b>	<b>0</b>	<b>279</b>	<b>326</b>	<b>332</b>	<b>506</b>	<b>547</b>	<b>620</b>	<b>629</b>	<b>612</b>	<b>538</b>	<b>648</b>	<b>482</b>	<b>621</b>	<b>681</b>	<b>721</b>	<b>632</b>	<b>597</b>	<b>576</b>	<b>760</b>	<b>797</b>	<b>932</b>	<b>895</b>	<b>88</b>
ADMINISTRACIÓN	5	1	7	6	41	45	54	28	49	74	66	85	85	100	111	107	105	102	122	156	134	140	126	13
COMUNICACIÓN SOCIAL	6	2	17	55	70	130	84	121	130	122	129	133	118	121	146	121	153	160	145	172	170	156	171	12
ECONOMÍA	4	1	15	33	65	58	39	40	52	60	35	58	41	57	53	70	77	62	51	59	75	88	72	4
PSICOLOGÍA	13	6	62	90	120	148	129	153	171	161	125	178	128	156	167	165	186	203	222	194	211	233	251	23
SOCIOLOGÍA	3	1	19	19	20	30	34	27	53	47	40	49	47	55	52	55	55	45	49	62	64	81	59	8
POLÍTICA Y GESTIÓN SOCIAL	3	0	0	0	0	0	0	0	0	0	0	0	0	0	0	0	0	0	0	0	0	0	0	0
<b>SUBTOTAL CSH</b>	<b>34</b>	<b>11</b>	<b>120</b>	<b>203</b>	<b>316</b>	<b>411</b>	<b>340</b>	<b>369</b>	<b>455</b>	<b>464</b>	<b>395</b>	<b>503</b>	<b>419</b>	<b>489</b>	<b>529</b>	<b>518</b>	<b>576</b>	<b>572</b>	<b>589</b>	<b>643</b>	<b>654</b>	<b>698</b>	<b>679</b>	<b>61</b>
<b>TOTAL</b>	<b>127</b>	<b>11</b>	<b>401</b>	<b>590</b>	<b>744</b>	<b>1053</b>	<b>987</b>	<b>1108</b>	<b>1240</b>	<b>1299</b>	<b>1094</b>	<b>1329</b>	<b>1007</b>	<b>1302</b>	<b>1427</b>	<b>1425</b>	<b>1379</b>	<b>1347</b>	<b>1360</b>	<b>1710</b>	<b>1766</b>	<b>1948</b>	<b>1832</b>	<b>174</b>

LICENCIATURA	2001	2002	2003	2004	2005	2006	2007	2008	2009	2010	2011	2012	2013	2014	2015	2016	2017	TOTAL
ARQUITECTURA	112	146	110	111	104	113	133	102	168	209	175	158	161	182	178	208	125	4048
DISEÑO DE LA COMUNICACIÓN GRÁFICA	89	107	100	70	83	86	83	84	98	79	70	79	68	70	79	99	65	2610
DISEÑO INDUSTRIAL	82	84	101	75	55	73	49	53	53	48	48	58	54	56	49	96	63	1844
PLANEACIÓN TERRITORIAL	44	37	37	29	26	27	26	20	50	44	51	50	46	70	43	76	42	1148
<b>SUBTOTAL CAD</b>	<b>327</b>	<b>374</b>	<b>348</b>	<b>285</b>	<b>268</b>	<b>299</b>	<b>291</b>	<b>259</b>	<b>369</b>	<b>380</b>	<b>344</b>	<b>345</b>	<b>329</b>	<b>378</b>	<b>349</b>	<b>479</b>	<b>295</b>	<b>9650</b>
AGRONOMÍA	51	60	59	56	48	32	54	38	41	46	59	86	97	77	80	83	64	2559
BIOLOGÍA	104	121	94	102	105	84	96	86	91	132	126	128	143	118	151	136	86	3270
ENFERMERÍA	54	107	75	68	104	45	58	70	67	121	109	88	115	138	116	97	56	1989
ESTOMATOLOGÍA	186	218	234	148	192	99	121	134	151	256	261	180	149	151	101	157	80	5875
MEDICINA	130	146	110	99	124	96	145	132	151	170	163	172	172	131	154	200	131	5009
MEDICINA VETERINARIA Y ZOOTECNIA	128	124	135	163	126	129	132	105	167	182	205	182	153	128	116	148	126	4788
NUTRICIÓN HUMANA	55	95	85	89	92	92	99	99	126	127	125	116	115	110	72	123	75	2391
QUÍMICA FARMACÉUTICA BIOLÓGICA	145	122	156	153	176	117	137	144	193	182	180	192	208	178	154	170	116	4345
<b>SUBTOTAL CBS</b>	<b>853</b>	<b>993</b>	<b>948</b>	<b>878</b>	<b>967</b>	<b>694</b>	<b>842</b>	<b>808</b>	<b>987</b>	<b>1216</b>	<b>1228</b>	<b>1144</b>	<b>1152</b>	<b>1031</b>	<b>944</b>	<b>1114</b>	<b>734</b>	<b>30226</b>
ADMINISTRACIÓN	101	104	123	104	102	83	103	75	120	97	113	77	113	119	96	119	65	3600
COMUNICACIÓN SOCIAL	151	151	159	155	150	116	161	107	153	155	166	153	140	148	148	159	86	5216
ECONOMÍA	73	49	61	54	53	68	55	51	59	81	99	78	63	54	57	78	61	2299
PSICOLOGÍA	305	316	318	335	247	293	253	272	303	340	304	290	243	272	236	274	175	8483
SOCIOLOGÍA	80	120	122	109	103	85	108	84	148	121	115	100	94	114	82	120	67	2819
POLÍTICA Y GESTIÓN SOCIAL	3	9	20	22	24	26	36	30	28	41	50	42	35	44	35	43	22	513
<b>SUBTOTAL CSH</b>	<b>713</b>	<b>749</b>	<b>803</b>	<b>779</b>	<b>679</b>	<b>671</b>	<b>716</b>	<b>619</b>	<b>811</b>	<b>835</b>	<b>847</b>	<b>740</b>	<b>688</b>	<b>751</b>	<b>654</b>	<b>793</b>	<b>476</b>	<b>22930</b>
<b>TOTAL</b>	<b>1893</b>	<b>2116</b>	<b>2099</b>	<b>1942</b>	<b>1914</b>	<b>1664</b>	<b>1849</b>	<b>1686</b>	<b>2167</b>	<b>2431</b>	<b>2419</b>	<b>2229</b>	<b>2169</b>	<b>2160</b>	<b>1947</b>	<b>2386</b>	<b>1505</b>	<b>62806</b>

Nota: El año 0, significa que no hay un registro del año de titulación.

Fuente: Archivos de la Coordinación de Sistemas Escolares UAM-X

## UNIVERSIDAD AUTÓNOMA METROPOLITANA-XOCHIMILCO

DR. FERNANDO DE LEÓN GONZÁLEZ

**RECTOR**

DRA. CLAUDIA MÓNICA SALAZAR VILLAVA

**SECRETARIA**

LIC. PERLA CRISTINA TREJO AMEZCUA

**COORDINADORA DE SISTEMAS ESCOLARES**

LIC. SILVIA ABRIL LARRAINZAR NAVARRO

**JEFA DE LA SECCIÓN DE ESTADÍSTICA  
ESCOLAR**

### **APOYO TECNICO:**

LIC. ARACELI PADRÓN BRIVIESCA

LIC. PEDRO FIGUEROA VILLEGAS

### **APOYO SECRETARIAL:**

LIC. EVA ALEJÁNDRA CALVA ROMÁN