




UNIVERSIDAD AUTÓNOMA METROPOLITANA
UNIDAD XOCHIMILCO

INFORME DE ESTADÍSTICA ESCOLAR BÁSICA
TRIMESTRE 16/INVIERNO



Coordinación de Sistemas Escolares
Sección de Estadística Escolar

**ÍNDICE DE LOS CUADROS CONTENIDOS EN EL INFORME DE
ESTADÍSTICA ESCOLAR BÁSICA TRIMESTRE 16/INVIERNO**

	Pág.
Introducción	1
I. LICENCIATURA	2
Cuadro General.- Población Estudiantil Total, clasificada por División, Carrera, Tronco y Turno	3
Gráfica.- Población Total de alumnos, clasificados por División	4
Gráfica.- Población Estudiantil Total con Asignación de Grupo, clasificados por Carrera	5
Gráfica.- Alumnos del Tronco Carrera, clasificados por Carrera	6
Población Estudiantil Total, clasificada por División, Carrera y Nacionalidad	7
Población Estudiantil Total, clasificada por División, Carrera y Género	8
Gráfica.- Población Estudiantil División C.S.H., clasificada por Nacionalidad y Género	9
Gráfica.- Población Estudiantil División C.B.S., clasificada por Nacionalidad	10
Gráfica.- Población Estudiantil División C.B.S., clasificada por Género	11
Gráfica.- Población Estudiantil División C.A.D., clasificada por Nacionalidad y Género	12
Total de Alumnos del Tronco Divisional, clasificados por División, Licenciatura, U.E.A. y Turno	13
Gráfica.- Alumnos del Tronco Divisional, clasificados por Carrera	14
Distribución de Alumnos de la Licenciatura en Administración	15
Distribución de Alumnos de la Licenciatura en Comunicación Social	16
Distribución de Alumnos de la Licenciatura en Economía	17
Distribución de Alumnos de la Licenciatura en Psicología	18
Distribución de Alumnos de la Licenciatura en Sociología	19
Distribución de Alumnos de la Licenciatura en Política y Gestión Social	20
Gráfica.- Población Estudiantil División C.S.H., clasificada por Tronco y Turno	21
Distribución de Alumnos de la Licenciatura en Arquitectura	22
Distribución de Alumnos de la Licenciatura en Diseño de la Comunicación Gráfica	23
Distribución de Alumnos de la Licenciatura en Diseño Industrial	24
Distribución de Alumnos de la Licenciatura en Planeación Territorial	25
Gráfica.- Población Estudiantil División C.A.D., clasificada por Tronco y Turno	26
Distribución de Alumnos de la Licenciatura en Agronomía	27
Distribución de Alumnos de la Licenciatura en Biología	28
Distribución de Alumnos de la Licenciatura en Enfermería	29
Distribución de Alumnos de la Licenciatura en Estomatología	30
Distribución de Alumnos de la Licenciatura en Medicina	31
Distribución de Alumnos de la Licenciatura en Medicina Veterinaria y Zootecnia	32
Distribución de Alumnos de la Licenciatura en Nutrición Humana	33
Distribución de Alumnos de la Licenciatura en Química Farmacéutica Biológica	34
Gráfica.- Población Estudiantil División C.B.S., clasificada por Tronco y Turno	35
Total de U.E.A., clasificadas por División, Licenciatura, Tronco y Turno	36
Total de Grupos, clasificados por División, Licenciatura, Tronco y Turno	37
Gráfica.- Relación de U.E.A. - Grupos C.S.H.	38
Gráfica.- Relación de U.E.A. - Grupos C.A.D.	39

Gráfica.- Relación de U.E.A. - Grupos C.B.S.	40
II. POSGRADO	41
Total de Alumnos de Posgrado, clasificados por División y Posgrado	42
Total de alumnos de Posgrado, clasificados por Género	43
Total de alumnos de Posgrado, clasificados por Nacionalidad	44
Gráfica.- Población Estudiantil de Posgrado de la División de C.S.H.	45
Gráfica.- Población Estudiantil de Posgrado de la División de C.B.S.	46
Gráfica.- Población Estudiantil de Posgrado de la División de C.A.D.	47
Distribución de Alumnos de la Maestría en Estudios de la Mujer	48
Distribución de Alumnos de la Maestría en Comunicación y Política	49
Distribución de Alumnos de la Maestría en Desarrollo y Planeación de la Educación	50
Distribución de Alumnos de la Especialización, Maestría y Doctorado en Desarrollo Rural	51
Distribución de Alumnos de la Maestría en Economía, Gestión y Políticas de Innovación	52
Distribución de Alumnos de la Maestría en Políticas Públicas	53
Distribución de Alumnos de la Maestría en Psicología Social de Grupos e Instituciones	54
Distribución de Alumnos de la Maestría en Relaciones Internacionales	55
Distribución de Alumnos en el Doctorado en Ciencias Sociales	56
Distribución de Alumnos de la Maestría en Ciencias Agropecuarias	57
Distribución de Alumnos de la Maestría en Ciencias Farmacéuticas	58
Distribución de Alumnos de la Maestría en Ciencias en Salud de los Trabajadores	59
Distribución de Alumnos de la Maestría en Ecología Aplicada	60
Distribución de Alumnos de la Maestría en Medicina Social	61
Distribución de Alumnos de la Maestría en Patología y Medicina Bucal	62
Distribución de Alumnos de la Maestría en Población y Salud	63
Distribución de Alumnos de la Maestría en Rehabilitación Neurológica	64
Distribución de Alumnos en el Doctorado en Ciencias Agropecuarias	65
Distribución de Alumnos en el Doctorado en Ciencias Biológicas y de la Salud	66
Distribución de Alumnos en el Doctorado en Ciencias en Salud Colectiva	67
Distribución de Alumnos de la Maestría en Diseño y Producción Editorial	68
Distribución de Alumnos de la Maestría en Ciencias y Artes para el Diseño	69
Distribución de Alumnos de la Maestría en Reutilización del Patrimonio Edificado	70
Distribución de Alumnos en el Doctorado en Ciencias y Artes para el Diseño	71
III. MOVILIDAD	72
Total de participantes de movilidad clasificados por Género y Nacionalidad	73

INTRODUCCIÓN

La Coordinación de Sistemas Escolares pone a disposición de las áreas Académicas y Administrativas la presente **Estadística Escolar Básica de la UAM-Xochimilco**.

Contiene información del **Trimestre 16/INVIERNO**, generada después del proceso de renuncias a una Unidad de Enseñanza Aprendizaje (bajas temporales).

La presente información pretende proporcionar elementos que coadyuven a generar medidas que tiendan a optimar el aprovechamiento de los recursos humanos, materiales y financieros de esta unidad.

Agradecemos de antemano las observaciones que sirvan señalar a este trabajo, así como las adiciones o ampliaciones que estimen pertinentes.

Sección de Estadística Escolar
Abril, 2016.

I. LICENCIATURA

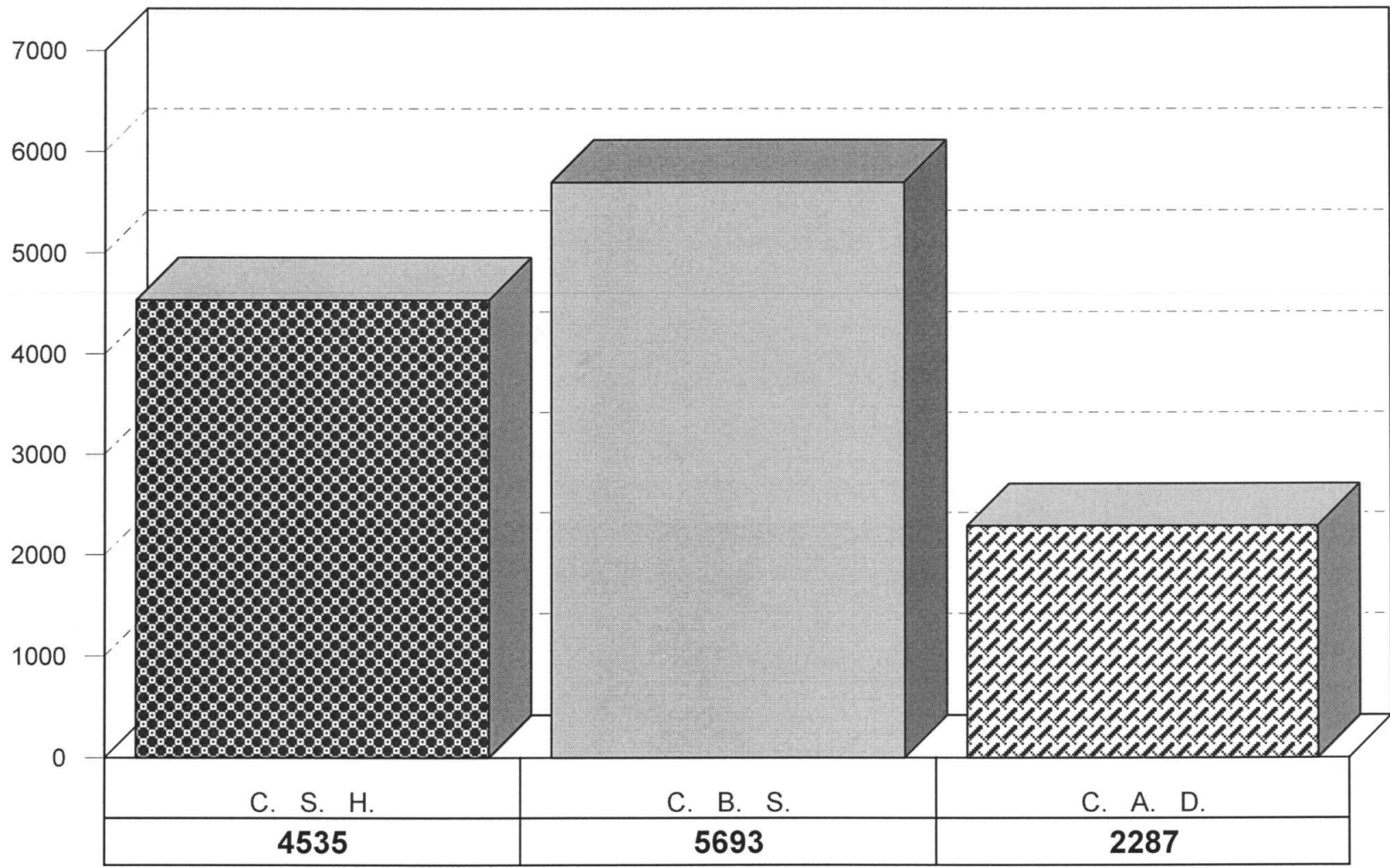
UNIVERSIDAD AUTÓNOMA METROPOLITANA
ESTADÍSTICA ESCOLAR
TOTAL DE ALUMNOS CLASIFICADOS POR DIVISIÓN, CARRERA Y TURNO DEL TRIMESTRE 16I
EN EL PROCESO DE RENUNCIAS

UNIDAD: XOCHIMILCO

DIVISIÓN	PLAN	TRONCO INTERDIVISIONAL			TRONCO DIVISIONAL			TRONCO CARRERA			TOTAL DE ALUMNOS CON ASIG. DE GPO.			SIN. GPO.	GRAN TOTAL	%
		MAT.	VES.	TOTAL	MAT.	VES.	TOTAL	MAT.	VES.	TOTAL	MAT.	VES.	TOTAL			
CSH	LICENCIATURA EN ADMINISTRACIÓN	0	0	0	119	79	198	307	180	487	426	259	685	79	764	6.1
CSH	LICENCIATURA EN COMUNICACIÓN SOCIAL	0	0	0	207	4	211	552	0	552	759	4	763	41	804	6.4
CSH	LICENCIATURA EN ECONOMÍA	0	0	0	104	87	191	213	176	389	317	263	580	126	706	5.6
CSH	LICENCIATURA EN PSICOLOGÍA	0	0	0	213	96	309	664	237	901	877	333	1210	81	1291	10.3
CSH	LICENCIATURA EN SOCIOLOGÍA	0	0	0	138	45	183	308	97	405	446	142	588	49	637	5.1
CSH	LICENCIATURA EN POLÍTICA Y GESTIÓN SOCIAL	0	0	0	107	3	110	196	0	196	303	3	306	27	333	2.7
SUBTOTAL		0	0	0	888	314	1202	2240	690	2930	3128	1004	4132	403	4535	36.2
%		0.0	0.0	0.0	19.6	6.9	26.5	49.4	15.2	64.6	69.0	22.1	91.1	8.9	100.0	
CBS	LICENCIATURA EN BIOLOGÍA	0	0	0	129	40	169	505	0	505	634	40	674	38	712	5.7
CBS	LICENCIATURA EN ENFERMERÍA	0	0	0	71	31	102	312	0	312	383	31	414	15	429	3.4
CBS	LICENCIATURA EN ESTOMATOLOGÍA	0	0	0	116	35	151	379	127	506	495	162	657	16	673	5.4
CBS	LICENCIATURA EN QUÍMICA FARMACEUTICA BIOLÓGICA	0	0	0	153	95	248	465	232	697	618	327	945	64	1009	8.1
CBS	LICENCIATURA EN MEDICINA VETERINARIA Y ZOOTECNIA	0	0	0	188	51	239	620	0	620	808	51	859	96	955	7.6
CBS	LICENCIATURA EN AGRONOMÍA	0	0	0	138	34	172	360	0	360	498	34	532	34	566	4.5
CBS	LICENCIATURA EN MEDICINA*	0	0	0	160	1	161	588	0	588	748	1	749	34	783	6.3
CBS	LICENCIATURA EN NUTRICIÓN HUMANA	0	0	0	103	22	125	402	0	402	505	22	527	39	566	4.5
SUBTOTAL		0	0	0	1058	309	1367	3631	359	3990	4689	668	5357	336	5693	45.5
%		0.0	0.0	0.0	18.6	5.4	24.0	63.8	6.3	70.1	82.4	11.7	94.1	5.9	100.0	
CAD	LICENCIATURA EN ARQUITECTURA	0	0	0	146	90	236	459	137	596	605	227	832	102	934	7.5
CAD	LICENCIATURA EN DISEÑO DE LA COMUNICACIÓN GRÁFICA	0	0	0	92	28	120	328	0	328	420	28	448	32	480	3.8
CAD	LICENCIATURA EN DISEÑO INDUSTRIAL	0	0	0	94	31	125	323	0	323	417	31	448	49	497	4.0
CAD	LICENCIATURA EN PLANEACIÓN TERRITORIAL	0	0	0	87	32	119	229	0	229	316	32	348	28	376	3.0
SUBTOTAL		0	0	0	419	181	600	1339	137	1476	1758	318	2076	211	2287	18.3
%		0.0	0.0	0.0	18.3	7.9	26.2	58.5	6.0	64.5	76.9	13.9	90.8	9.2	100.0	
TOTAL		0	0	0	2365	804	3169	7210	1186	8396	9575	1990	11565	950	12515	100.0
%		0.0	0.0	0.0	18.9	6.4	25.3	57.6	9.5	67.1	76.5	15.9	92.4	7.6	100.0	

Nota:* Los alumnos de Medicina cursan en el turno único.

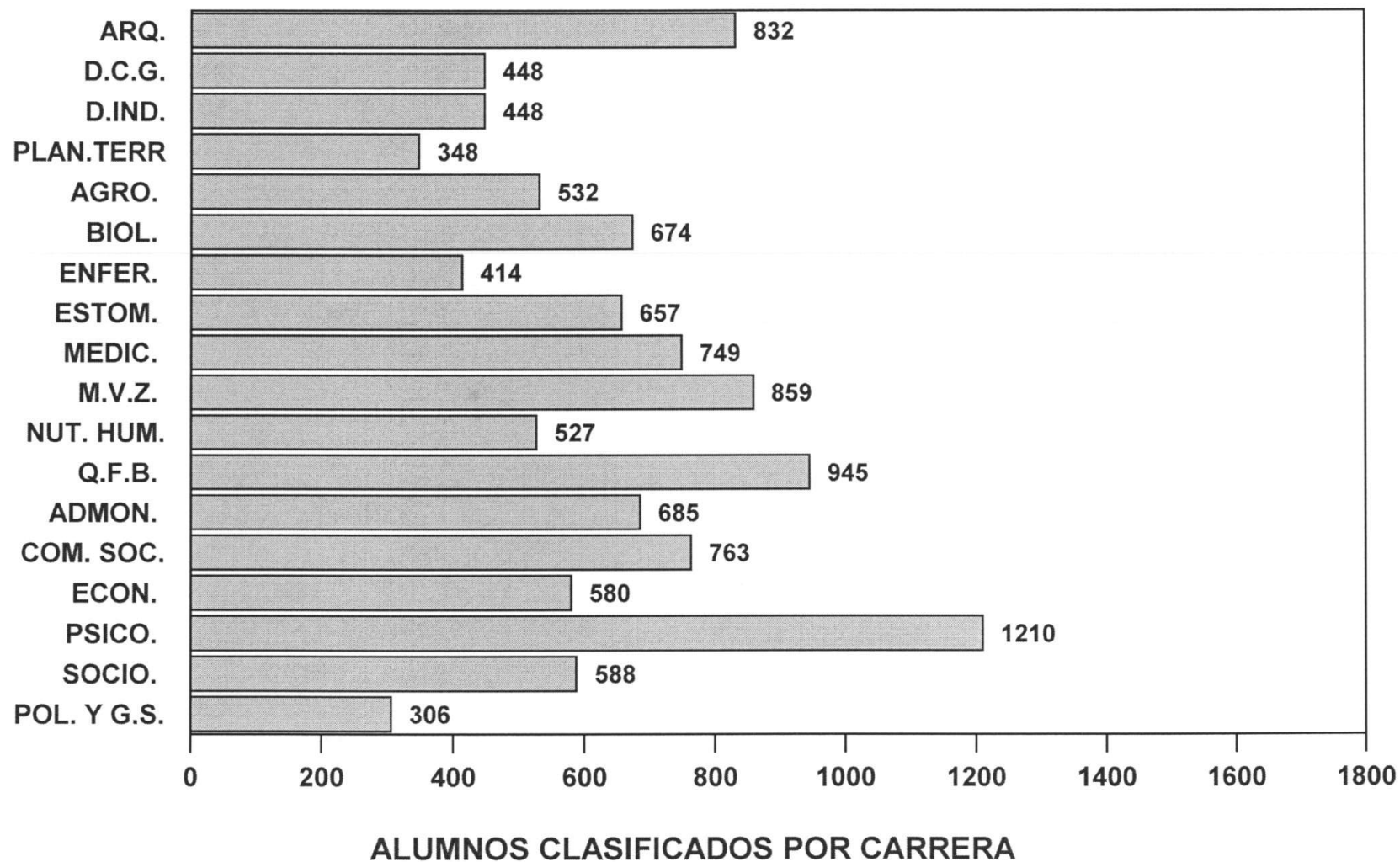
ESTADÍSTICA BÁSICA TRIMESTRE 16/INVIERNO POBLACIÓN TOTAL DE ALUMNOS



**TOTAL DE ALUMNOS: 12515
CLASIFICADOS POR DIVISIÓN**

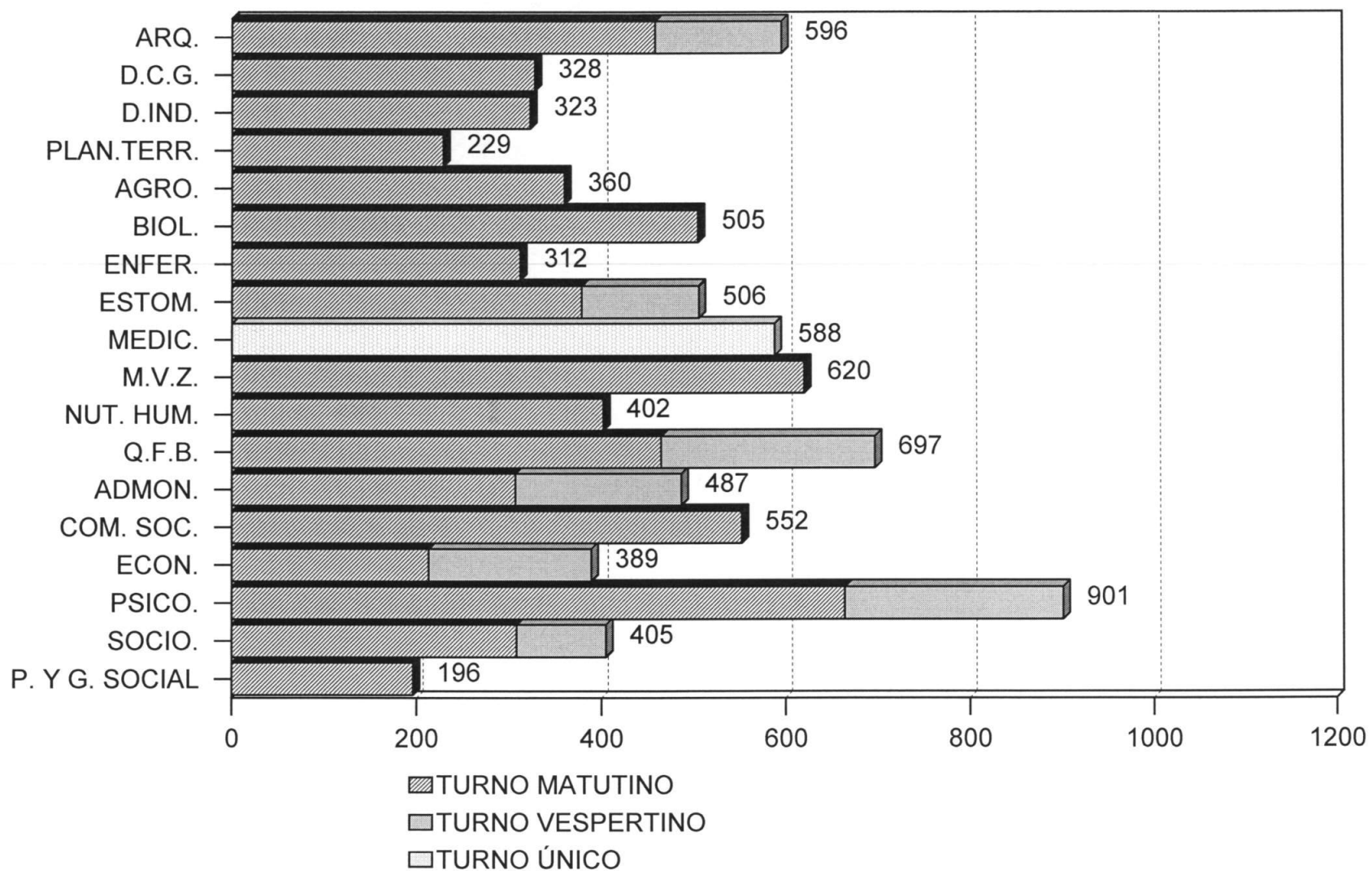
Fuente: Archivos C.S.E. UAM-X
Sección de Estadística Escolar

ESTADÍSTICA BÁSICA TRIMESTRE 16/INVIERNO
POBLACIÓN ESTUDIANTIL TOTAL
CON ASIGNACIÓN DE GRUPO



Fuente: Archivos C.S.E UAM-X
 Sección de Estadística Escolar

ESTADÍSTICA BÁSICA TRIMESTRE 16/INVIERNO
ALUMNOS DEL TRONCO DE CARRERA
CLASIFICADOS POR CARRERA



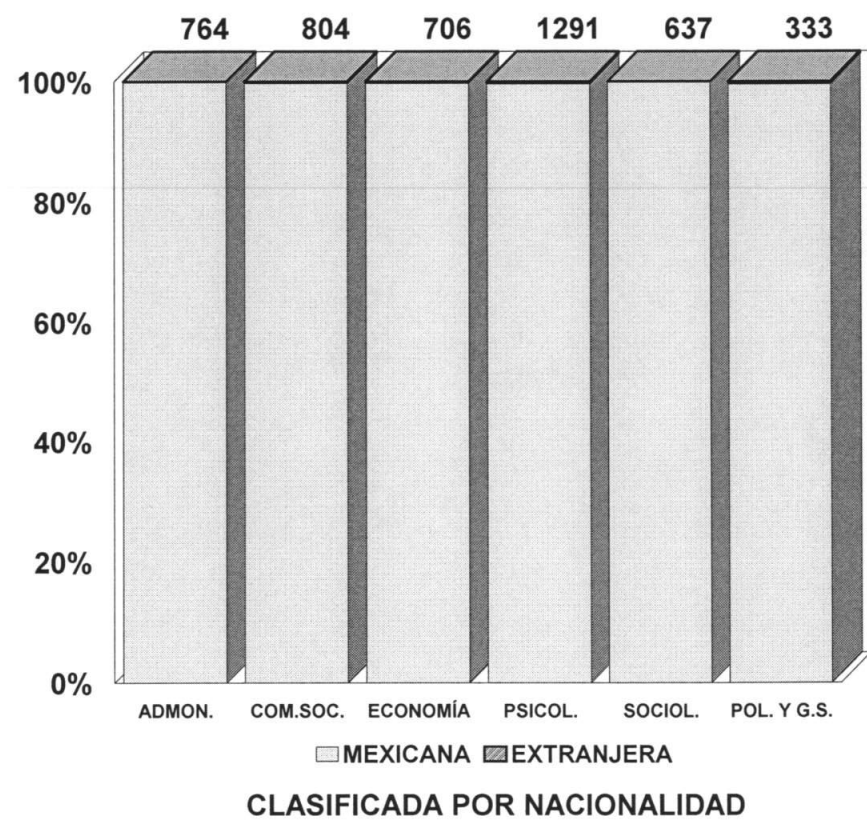
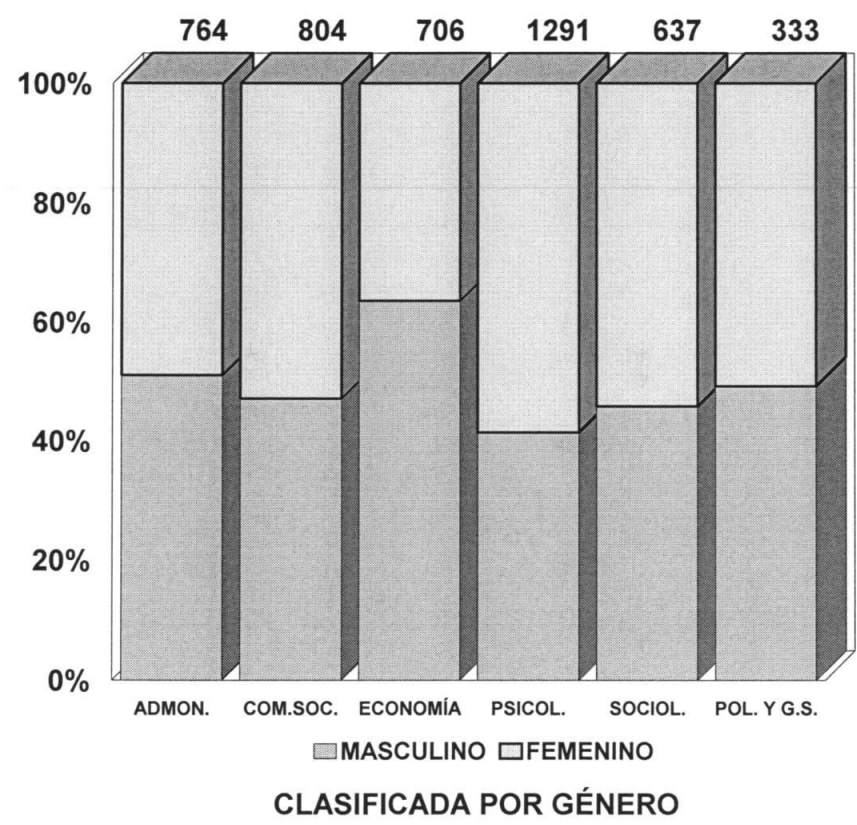
Fuente: Archivos C.S.E. UAM-X
Sección de Estadística Escolar

PLAN	DIVISIÓN	NACIONALIDAD		
		MEXICANA	EXTRANJERA	TOTAL
CIENCIAS SOCIALES Y HUMANIDADES				
	LICENCIATURA EN ADMINISTRACION	764	0	764
	LICENCIATURA EN COMUNICACION SOCIAL	803	1	804
	LICENCIATURA EN ECONOMIA	705	1	706
	LICENCIATURA EN PSICOLOGIA	1288	3	1291
	LICENCIATURA EN SOCIOLOGIA	637	0	637
	LICENCIATURA EN POLITICA Y GESTION SOCIAL	332	1	333
	SUB TOTAL	4529	6	4535
		99.87 %	0.13 %	100.00 %
CIENCIAS BIOLÓGICAS Y DE LA SALUD				
	LICENCIATURA EN BIOLOGIA	711	1	712
	LICENCIATURA EN ENFERMERIA	429	0	429
	LICENCIATURA EN ESTOMATOLOGIA	671	2	673
	LICENCIATURA EN QUIMICA FARMACEUTICA BIOLOGICA	1009	0	1009
	LICENCIATURA EN MEDICINA VETERINARIA Y ZOOTECNIA	954	1	955
	LICENCIATURA EN AGRONOMIA	566	0	566
	LICENCIATURA EN MEDICINA	780	3	783
	LICENCIATURA EN NUTRICION HUMANA	566	0	566
	SUB TOTAL	5686	7	5693
		99.88 %	0.12 %	100.00 %
CIENCIAS Y ARTES PARA EL DISEÑO				
	LICENCIATURA EN ARQUITECTURA	933	1	934
	LICENCIATURA EN DISEÑO DE LA COMUNICACION GRAFICA	480	0	480
	LICENCIATURA EN DISEÑO INDUSTRIAL	497	0	497
	LICENCIATURA EN PLANEACION TERRITORIAL	376	0	376
	SUB TOTAL	2286	1	2287
		99.96 %	0.04 %	100.00 %
	TOTAL	12501	14	12515
		99.89 %	0.11 %	100.00 %

UNIDAD: XOCHIMILCO


NOMBRE DEL PLAN	DIVISION	SEXO		TOTAL
		MASCULINO	FEMENINO	
CIENCIAS SOCIALES Y HUMANIDADES				
LICENCIATURA EN ADMINISTRACION		390	374	764
LICENCIATURA EN COMUNICACION SOCIAL		379	425	804
LICENCIATURA EN ECONOMIA		449	257	706
LICENCIATURA EN PSICOLOGIA		535	756	1291
LICENCIATURA EN SOCIOLOGIA		292	345	637
LICENCIATURA EN POLITICA Y GESTION SOCIAL		164	169	333
	TOTAL DIVISIÓN:	2209	2326	4535
		48.71	51.29	100.0
CIENCIAS BIOLOGICAS Y DE LA SALUD				
LICENCIATURA EN BIOLOGIA		317	395	712
LICENCIATURA EN ENFERMERIA		91	338	429
LICENCIATURA EN ESTOMATOLOGIA		198	475	673
LICENCIATURA EN QUIMICA FARMACEUTICA BIOLOGICA		425	584	1009
LICENCIATURA EN MEDICINA VETERINARIA Y ZOOTECNIA		363	592	955
LICENCIATURA EN AGRONOMIA		265	301	566
LICENCIATURA EN MEDICINA		384	399	783
LICENCIATURA EN NUTRICION HUMANA		131	435	566
	TOTAL DIVISIÓN:	2174	3519	5693
		38.19	61.81	100.0
CIENCIAS Y ARTES PARA EL DISENO				
LICENCIATURA EN ARQUITECTURA		636	298	934
LICENCIATURA EN DISEÑO DE LA COMUNICACION GRAFICA		259	221	480
LICENCIATURA EN DISEÑO INDUSTRIAL		280	217	497
LICENCIATURA EN PLANEACION TERRITORIAL		220	156	376
	TOTAL DIVISIÓN:	1395	892	2287
		61.00	39.00	100.0
	TOTAL	5778	6737	12515
		46.17	53.83	100.0

ESTADÍSTICA BÁSICA TRIMESTRE 16/INVIERNO POBLACIÓN ESTUDIANTIL DIVISIÓN C.S.H.



Fuente: Archivos C.S.E UAM-X
Sección de Estadística Escolar

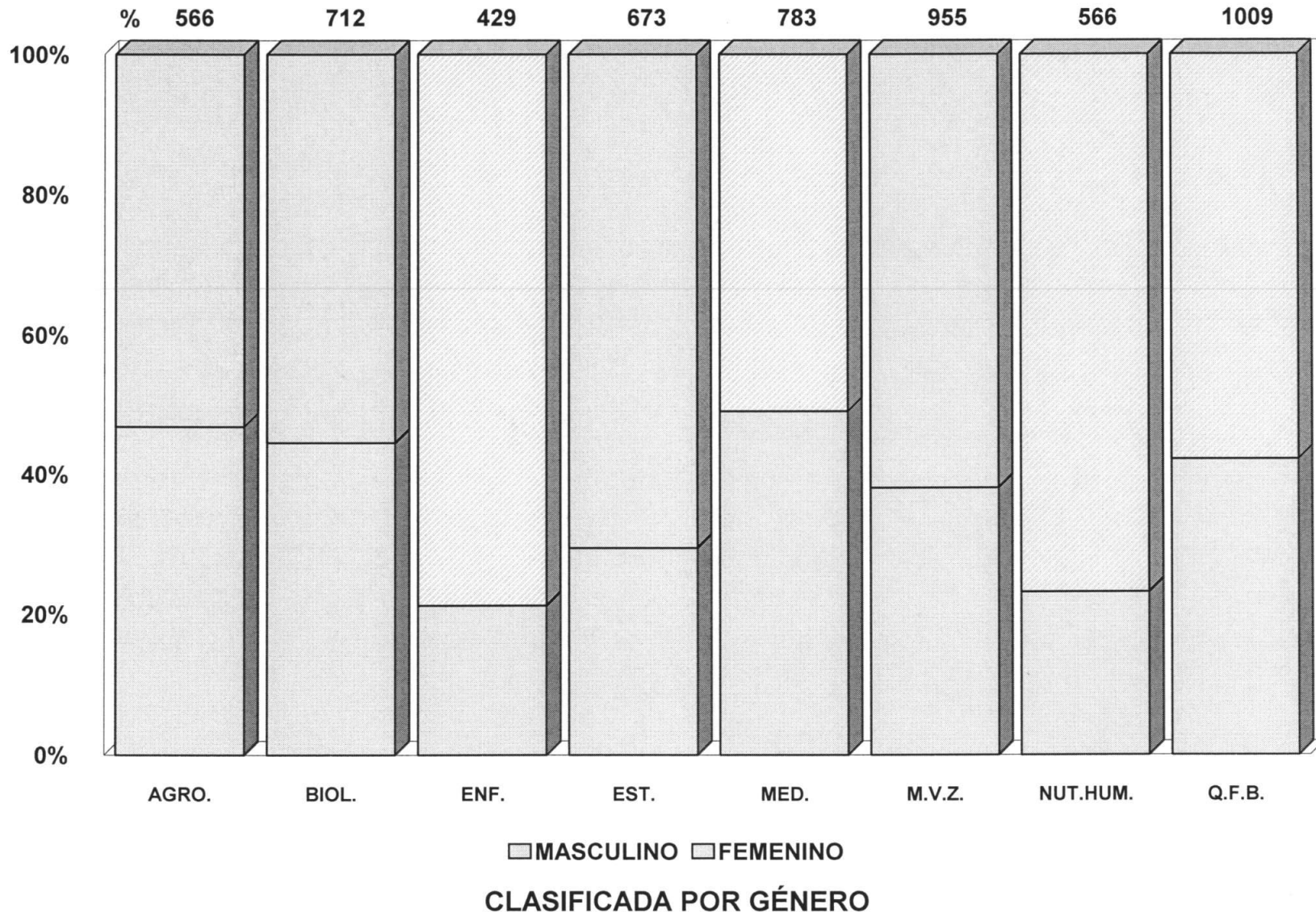
ESTADÍSTICA BÁSICA TRIMESTRE 16/INVIERNO
POBLACIÓN ESTUDIANTIL DIVISIÓN C.B.S.



Fuente: Archivos C.S.E. UAM-X
Sección de Estadística Escolar

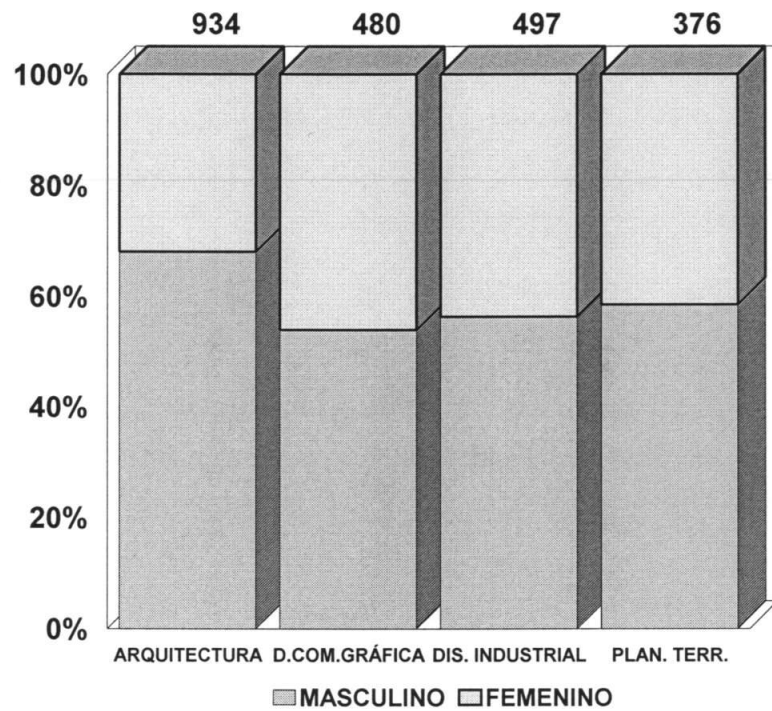
CLASIFICADA POR NACIONALIDAD

ESTADÍSTICA BÁSICA TRIMESTRE 16/INVIERNO
POBLACIÓN ESTUDIANTIL DIVISIÓN C.B.S.

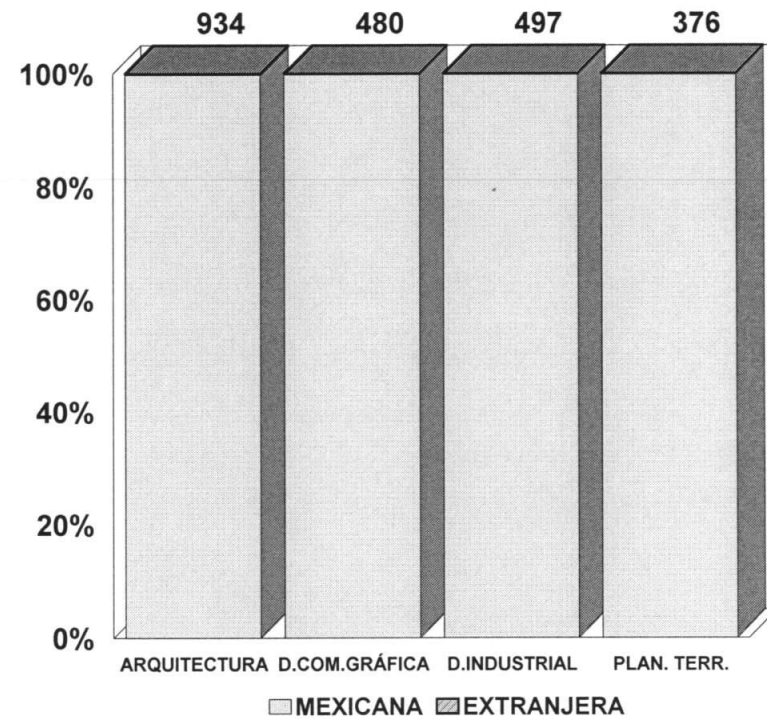


Fuente: Archivos C.S.E. UAM-X
 Sección de Estadística Escolar

**ESTADÍSTICA BÁSICA TRIMESTRE 16/INVIERNO
POBLACIÓN ESTUDIANTIL DIVISIÓN C.A.D.**



CLASIFICADA POR GÉNERO



CLASIFICADA POR NACIONALIDAD

Fuente: Archivos C.S.E UAM-X
Sección de Estadística Escolar

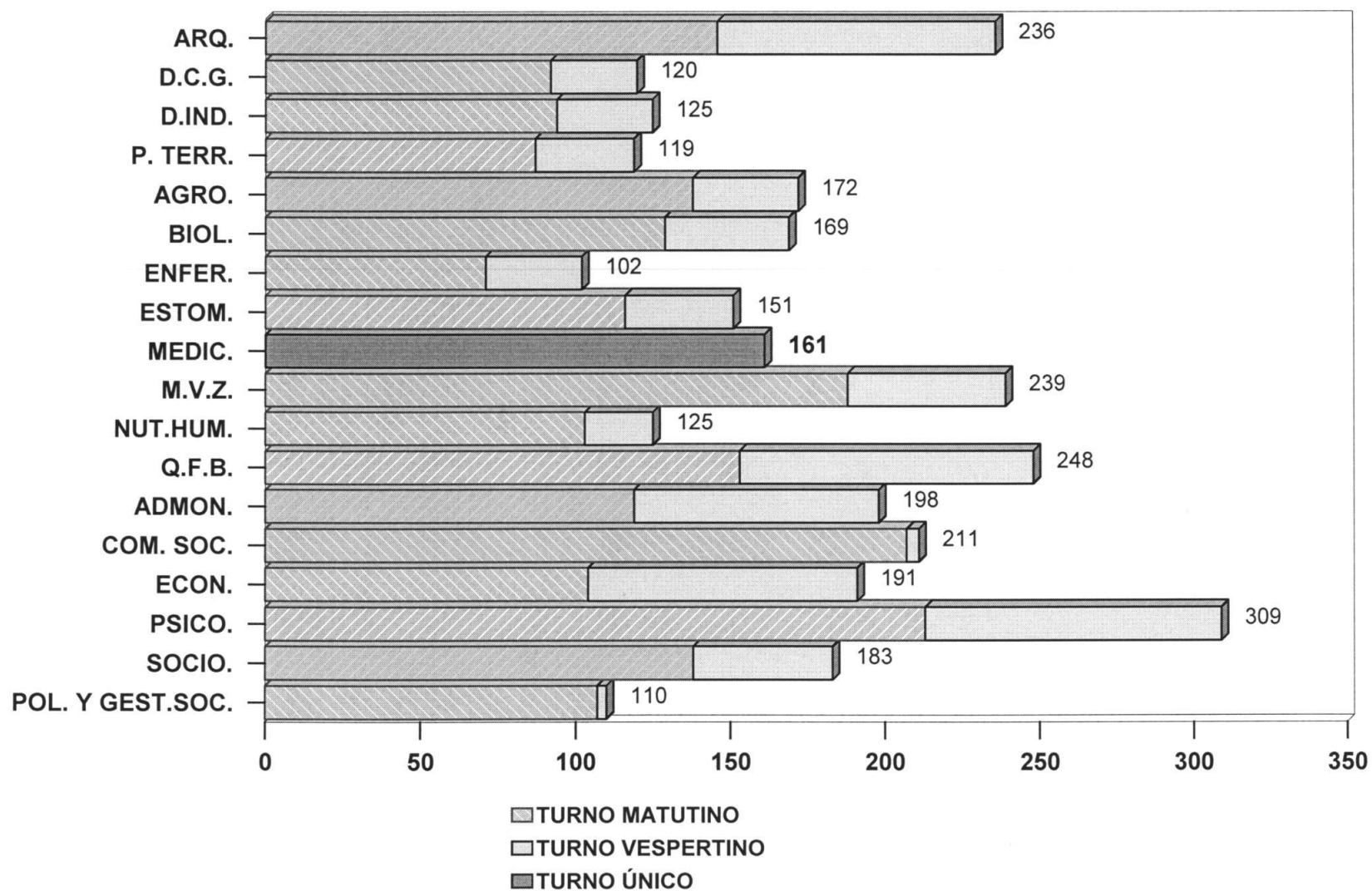
TOTAL DE ALUMNOS CLASIFICADOS POR DIVISION, CARRERA Y TURNO DEL TRIMESTRE 16I
EN EL PROCESO DE RENUNCIAS

UNIDAD: XOCHIMILCO

DIVISION	PLAN	NUMERO DE alumnos POR U.E.A. - TURNO									
		TD-1			TD-2			TOTAL DEL TRONCO DIVISIONAL			
		MAT.	VES.	TOTAL	MAT.	VES.	TOTAL	MAT.	VES.	TOTAL	
CSH	LICENCIATURA EN ADMINISTRACION	64	40	104	55	39	94	119	79	198	6.2
CSH	LICENCIATURA EN COMUNICACION SOCIAL	123	3	126	84	1	85	207	4	211	6.7
CSH	LICENCIATURA EN ECONOMIA	51	41	92	53	46	99	104	87	191	6.0
CSH	LICENCIATURA EN PSICOLOGIA	115	47	162	98	49	147	213	96	309	9.8
CSH	LICENCIATURA EN SOCIOLOGIA	87	30	117	51	15	66	138	45	183	5.8
CSH	LICENCIATURA EN POLITICA Y GESTION SOCIAL	62	1	63	45	2	47	107	3	110	3.5
SUBTOTAL		502	162	664	386	152	538	888	314	1202	37.9
		41.8	13.5	55.2	32.1	12.6	44.8	73.9	26.1	100.0	
CBS	LICENCIATURA EN BIOLOGIA	74	28	102	55	12	67	129	40	169	5.3
CBS	LICENCIATURA EN ENFERMERIA	49	16	65	22	15	37	71	31	102	3.2
CBS	LICENCIATURA EN ESTOMATOLOGIA	61	28	89	55	7	62	116	35	151	4.8
CBS	LICENCIATURA EN QUIMICA FARMACEUTICA BIOLÓGICA	79	51	130	74	44	118	153	95	248	7.8
CBS	LICENCIATURA EN MEDICINA VETERINARIA Y ZOOTECNIA	105	33	138	83	18	101	188	51	239	7.5
CBS	LICENCIATURA EN AGRONOMIA	77	22	99	61	12	73	138	34	172	5.4
CBS	LICENCIATURA EN MEDICINA	82	1	83	78	0	78	160	1	161	5.1
CBS	LICENCIATURA EN NUTRICION HUMANA	63	11	74	40	11	51	103	22	125	3.9
SUBTOTAL		590	190	780	468	119	587	1058	309	1367	43.1
		43.2	13.9	57.1	34.2	8.7	42.9	77.4	22.6	100.0	
CAD	LICENCIATURA EN ARQUITECTURA	71	46	117	75	44	119	146	90	236	7.4
CAD	LICENCIATURA EN DISEÑO DE LA COMUNICACION GRAFICA	49	13	62	43	15	58	92	28	120	3.8
CAD	LICENCIATURA EN DISEÑO INDUSTRIAL	52	16	68	42	15	57	94	31	125	3.9
CAD	LICENCIATURA EN PLANEACION TERRITORIAL	46	16	62	41	16	57	87	32	119	3.8
SUBTOTAL		218	91	309	201	90	291	419	181	600	18.9
		36.3	15.2	51.5	33.5	15.0	48.5	69.8	30.2	100.0	
TOTAL		1310	443	1753	1055	361	1416	2365	804	3169	100
		41.3	14.0	55.3	33.3	11.4	44.7	74.6	25.4	100.0	

Nota: Los alumnos de Medicina están cursando en el turno único.

**ESTADÍSTICA BÁSICA TRIMESTRE 16/INVIERNO
ALUMNOS DEL TRONCO DIVISIONAL
CLASIFICADOS POR CARRERA**



Fuente: Archivos C.S.E. UAM-X
Sección de Estadística Escolar

DISTRIBUCION DE ALUMNOS DE LA LICENCIATURA EN ADMINISTRACION

TRONCO	TRIMESTRE	UNIDAD DE ENSEÑANZA	APRENDIZAJE	ALUMNOS			GRUPOS			ALUMNOS/ GRUPO		
				MAT.	VES.	TOTAL	MAT.	VES.	TOTAL	MAT.	VES.	TOTAL
ACADEMICO												
TRONCO GENERAL												
	2o.	HISTORIA Y SOCIEDAD		64	40	104	***	***	****	00.0	00.0	00.0
	3o.	MEXICO: ECONOMIA, POLITICA Y SOCIEDAD		55	39	94	***	***	****	00.0	00.0	00.0
TRONCO BASICO PROFESIONAL												
	5o.	EL INDIVIDUO, EL GRUPO Y LA ORGANIZACION		68	43	111	3	2	5	22.7	21.5	22.2
	6o.	LA ORGANIZACION Y SU ENTORNO		73	20	93	3	1	4	24.3	20.0	23.3
	8o.	ESTRATEGIAS EN MERCADOTECNIA		56	35	91	2	1	3	28.0	35.0	30.3
	9o.	ESTRATEGIAS FINANCIERAS		33	29	62	3	1	4	11.0	29.0	15.5
	11o.	SISTEMAS, DECISIONES E INFORMACION		51	33	84	3	1	4	17.0	33.0	21.0
	12o.	PLANEACION Y DESARROLLO DE LAS ORGANIZACIONES		26	20	46	1	1	2	26.0	20.0	23.0
TOTAL				426	259	685	15	7	22	20.5	25.7	22.1

Nota: Están cursando 2 alumnos movilidad, con su respectivo grupo cada uno.

DISTRIBUCION DE ALUMNOS DE LA LICENCIATURA EN COMUNICACION SOCIAL

TRONCO TRIMESTRE UNIDAD DE ENSEÑANZA APRENDIZAJE	ALUMNOS			GRUPOS			ALUMNOS/ GRUPO			
	ACADEMICO	MAT.	VES.	TOTAL	MAT.	VES.	TOTAL	MAT.	VES.	TOTAL
TRONCO GENERAL										
20.	HISTORIA Y SOCIEDAD	123	3	126	***	***	****	00.0	00.0	00.0
30.	MEXICO: ECONOMIA, POLITICA Y SOCIEDAD	84	1	85	***	***	****	00.0	00.0	00.0
BASICO PROFESIONAL										
50.	IDEOLOGIA, PODER Y ESTRATE. DISCUR-PRODUC AUDIOV: FOTOGRAFÍA	112	0	112	5	0	5	22.4	00.0	22.4
60.	ESCRITURA Y COMUNICACION-PERIODISMO	80	0	80	4	0	4	20.0	00.0	20.0
80.	CINEMAT. Y PROC. CULT.-PROD. AUDIOVISUAL I	93	0	93	4	0	4	23.3	00.0	23.3
90.	TELEVISION Y PROC. CULT.-PROD. AUDIOVISUAL II	90	0	90	22	0	22	04.1	00.0	04.1
AREA DE CONCENTRACION										
110.	INVESTIGACION PARA LA COMUNICACION SOCIAL II	104	0	104	6	0	6	17.3	00.0	17.3
120.	INVESTIGACION PARA LA COMUNICACION SOCIAL III	73	0	73	3	0	3	24.3	00.0	24.3
TOTAL		759	4	763	44	0	44	12.5	00.0	12.5

Nota: Están cursando 16 alumnos movilidad, con su respectivo grupo cada uno.

DISTRIBUCION DE ALUMNOS DE LA LICENCIATURA EN ECONOMIA

TRONCO	TRIMESTRE	UNIDAD DE ENSEÑANZA	APRENDIZAJE	ALUMNOS			GRUPOS			ALUMNOS/ GRUPO		
				MAT.	VES.	TOTAL	MAT.	VES.	TOTAL	MAT.	VES.	TOTAL
ACADEMICO												
TRONCO GENERAL												
	20.	HISTORIA Y SOCIEDAD		51	41	92	***	***	****	00.0	00.0	00.0
	30.	MEXICO: ECONOMIA, POLITICA Y SOCIEDAD		53	46	99	***	***	****	00.0	00.0	00.0
TRONCO BASICO PROFESIONAL												
	50.	EL MERCADO Y LA ASIGNACION DE RECURSOS ESCASOS		61	33	94	3	2	5	20.3	16.5	18.8
	60.	MERCADO, REGULACION E INSTITUCIONES		68	24	92	3	2	5	22.7	12.0	18.4
	80.	MACROECONOMIA Y POLITICA ECONOMICA		23	23	46	1	1	2	23.0	23.0	23.0
	90.	DINERO Y POLITICA ECONOMICA		25	22	47	1	1	2	25.0	22.0	23.5
	110.	LA ECONOMIA MUNDIAL Y EL DESARROLLO DE AMERICA LATINA		20	45	65	1	2	3	20.0	22.5	21.7
	120.	CRECIMIENTO Y DESARROLLO		16	29	45	1	1	2	16.0	29.0	22.5
TOTAL				317	263	580	10	9	19	21.3	19.6	20.5

DISTRIBUCION DE ALUMNOS DE LA LICENCIATURA EN PSICOLOGIA

TRONCO	TRIMESTRE	UNIDAD DE ENSEÑANZA	APRENDIZAJE	ALUMNOS			GRUPOS			ALUMNOS/ GRUPO		
				MAT.	VES.	TOTAL	MAT.	VES.	TOTAL	MAT.	VES.	TOTAL
ACADEMICO												
TRONCO GENERAL												
	20.	HISTORIA Y SOCIEDAD		115	47	162	***	***	****	00.0	00.0	00.0
	30.	MEXICO: ECONOMIA, POLITICA Y SOCIEDAD		98	49	147	***	***	****	00.0	00.0	00.0
TRONCO BASICO PROFESIONAL												
	50.	SUJETO Y CULTURA		112	49	161	5	2	7	22.4	24.5	23.0
	60.	DESARROLLO Y SOCIALIZACION I		95	26	121	5	2	7	19.0	13.0	17.3
	80.	CONFLICTO PSIQUICO, SALUD MENTAL Y SOCIEDAD		116	41	157	5	2	7	23.2	20.5	22.4
	90.	EXPERIENCIA Y APRENDIZAJE		109	31	140	20	2	22	05.5	15.5	06.4
AREAS DE CONCENTRACION												
A) PSICOLOGIA EDUCATIVA												
	110.	SOCIEDAD, EDUCACION Y APRENDIZAJE II		59	25	84	4	2	6	14.8	12.5	14.0
	120.	SOCIEDAD, EDUCACION Y APRENDIZAJE III		69	24	93	3	2	5	23.0	12.0	18.6
B) PSICOLOGIA SOCIAL												
	110.	INTERVEN PSICOSOCIAL:GRUPAL, INSTIT Y COMUNITA II		50	24	74	4	2	6	12.5	12.0	12.3
	120.	INTERVEN PSICOSOCIAL:GRUPAL INSTIT Y COMUNITA III		54	17	71	3	2	5	18.0	08.5	14.2
TOTAL				877	333	1210	49	16	65	13.6	14.8	13.9

Nota: Están cursando 17 alumnos movilidad, con su respectivo grupo cada uno.

PROCESO: RENUNCIAS

TRIMESTRE 16I

DISTRIBUCION DE ALUMNOS DE LA LICENCIATURA EN SOCIOLOGIA

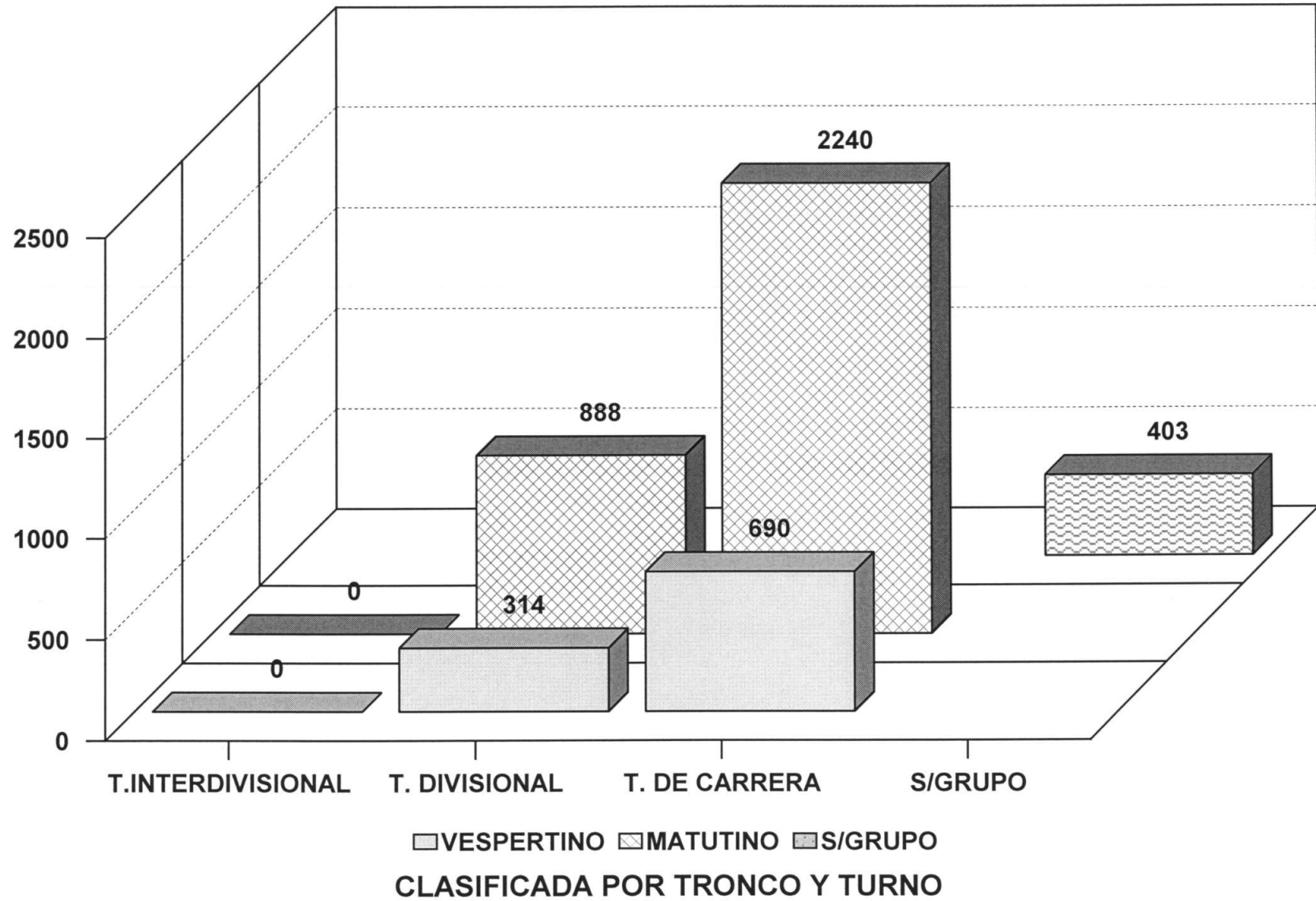
TRONCO	TRIMESTRE	UNIDAD DE ENSEÑANZA	APRENDIZAJE	ALUMNOS			GRUPOS			ALUMNOS/ GRUPO		
				MAT.	VES.	TOTAL	MAT.	VES.	TOTAL	MAT.	VES.	TOTAL
ACADEMICO												
TRONCO GENERAL												
	20.	HISTORIA Y SOCIEDAD		87	30	117	***	***	****	00.0	00.0	00.0
	30.	MEXICO: ECONOMIA, POLITICA Y SOCIEDAD		51	15	66	***	***	****	00.0	00.0	00.0
TRONCO BASICO PROFESIONAL												
	50.	ESTRUCTURACION DE LA SOCIEDAD CONTEMPORANEA		71	24	95	3	1	4	23.7	24.0	23.8
	60.	SOCIEDAD Y ECONOMIA		54	8	62	3	1	4	18.0	08.0	15.5
	80.	TRABAJO Y ORGANIZACION SOCIAL		35	9	44	3	1	4	11.7	09.0	11.0
	90.	DESARROLLO Y ORGANIZACION RURAL		41	15	56	3	1	4	13.7	15.0	14.0
	110.	LA CIUDAD Y SUS ACTORES SOCIALES		57	24	81	3	1	4	19.0	24.0	20.3
	120.	SOCIOLOGIA Y SOCIEDAD		50	17	67	3	1	4	16.7	17.0	16.8
TOTAL				446	142	588	18	6	24	17.1	16.2	16.9

DISTRIBUCION DE ALUMNOS DE LA LICENCIATURA EN POLITICA Y GESTION SOCIAL

TRONCO	TRIMESTRE	UNIDAD DE ENSEÑANZA	APRENDIZAJE	ALUMNOS			GRUPOS			ALUMNOS/ GRUPO		
				MAT.	VES.	TOTAL	MAT.	VES.	TOTAL	MAT.	VES.	TOTAL
ACADEMICO												
TRONCO GENERAL												
	20.	HISTORIA Y SOCIEDAD		62	1	63	***	***	****	00.0	00.0	00.0
	30.	MEXICO: ECONOMIA, POLITICA Y SOCIEDAD		45	2	47	***	***	****	00.0	00.0	00.0
TRONCO BASICO PROFESIONAL												
	50.	ESTADO Y SOCIEDAD		56	0	56	2	0	2	28.0	00.0	28.0
	60.	SISTEMA POLITICO		34	0	34	2	0	2	17.0	00.0	17.0
TRONCO PROFESIONAL												
	80.	ESTRUCTURA Y PROCESOS DE LA ORGANIZACION		25	0	25	2	0	2	12.5	00.0	12.5
	90.	ADMINISTRACION Y GESTION PUBLICA		29	0	29	3	0	3	09.7	00.0	09.7
APLICACION PROFESIONAL												
	110.	GESTION GUBERNAMENTAL EN MEXICO I		30	0	30	2	0	2	15.0	00.0	15.0
	120.	GESTION GUBERNAMENTAL EN MEXICO II		22	0	22	2	0	2	11.0	00.0	11.0
TOTAL				303	3	306	13	0	13	15.1	00.0	15.1

Nota: Está cursando 1 alumno movilidad, con su respectivo grupo.

ESTADÍSTICA BÁSICA TRIMESTRE 16/INVIERNO
POBLACIÓN ESTUDIANTIL DIVISIÓN C.S.H.



Fuente: Archivos C.S.E. UAM-X
 Sección de Estadística Escolar

DISTRIBUCION DE ALUMNOS DE LA LICENCIATURA EN ARQUITECTURA

TRONCO	TRIMESTRE	UNIDAD DE ENSEÑANZA	APRENDIZAJE	ALUMNOS			GRUPOS			ALUMNOS/ GRUPO		
				MAT.	VES.	TOTAL	MAT.	VES.	TOTAL	MAT.	VES.	TOTAL
ACADEMICO												
TRONCO GENERAL												
	20.	INTERACCION CONTEXTO-DISEÑO		71	46	117	***	***	****	00.0	00.0	00.0
	30.	CAMPOS FUNDAMENTALES DEL DISEÑO		75	44	119	***	***	****	00.0	00.0	00.0
TRONCO BASICO PROFESIONAL												
	50.	HOMBRE Y ESPACIO ARQUITECTONICO		83	27	110	4	2	6	20.8	13.5	18.3
	60.	ESPACIO ARQUITECTONICO Y DESARROLLO		98	27	125	3	2	5	32.7	13.5	25.0
	80.	MATERIALIZACION DE LA ARQUITECTURA I		80	39	119	3	2	5	26.7	19.5	23.8
	90.	MATERIALIZACION DE LA ARQUITECTURA II		74	14	88	22	1	23	03.4	14.0	03.8
AREA DE CONCENTRACION												
	110.	DESARROLLO DE ESPACIOS ARQUITECTONICOS II		66	8	74	5	1	6	13.2	08.0	12.3
	120.	DESARROLLO DE ESPACIOS ARQUITECTONICOS III		58	22	80	3	2	5	19.3	11.0	16.0
TOTAL				605	227	832	40	10	50	11.5	13.7	11.9

Nota: Están cursando 14 alumnos movilidad, con su respectivo grupo cada uno.

DISTRIBUCION DE ALUMNOS DE LA LICENCIATURA EN DISEÑO DE LA COMUNICACION GRAFICA

TRONCO	TRIMESTRE	UNIDAD DE ENSEÑANZA	APRENDIZAJE	ALUMNOS			GRUPOS			ALUMNOS/ GRUPO		
				MAT.	VES.	TOTAL	MAT.	VES.	TOTAL	MAT.	VES.	TOTAL
ACADEMICO												
TRONCO GENERAL												
	20.	INTERACCION CONTEXTO-DISEÑO		49	13	62	***	***	****	00.0	00.0	00.0
	30.	CAMPOS FUNDAMENTALES DEL DISEÑO		43	15	58	***	***	****	00.0	00.0	00.0
TRONCO BASICO PROFESIONAL												
	50.	HOMBRE Y COMUNICACION GRAFICA		57	0	57	2	0	2	28.5	00.0	28.5
	60.	LENGUAJE VISUAL Y MEDIOS TECNICOS		56	0	56	2	0	2	28.0	00.0	28.0
TRONCO INTERMEDIO PROFESIONAL												
	80.	LENGUAJE DE LA COMUNICACION GRAFICA II		55	0	55	2	0	2	27.5	00.0	27.5
	90.	LENGUAJE DE LA COMUNICACION GRAFICA III		36	0	36	8	0	8	04.5	00.0	04.5
TRONCO TERMINAL PROFESIONAL												
	110.	DESARROLLO DE LA COMUNICACION GRAFICA II		71	0	71	7	0	7	10.1	00.0	10.1
	120.	DESARROLLO DE LA COMUNICACION GRAFICA III		53	0	53	6	0	6	08.8	00.0	08.8
TOTAL				420	28	448	27	0	27	12.1	00.0	12.1

Nota: Están cursando 10 alumnos movilidad, con su respectivo grupo cada uno.

DISTRIBUCION DE ALUMNOS DE LA LICENCIATURA EN DISEÑO INDUSTRIAL

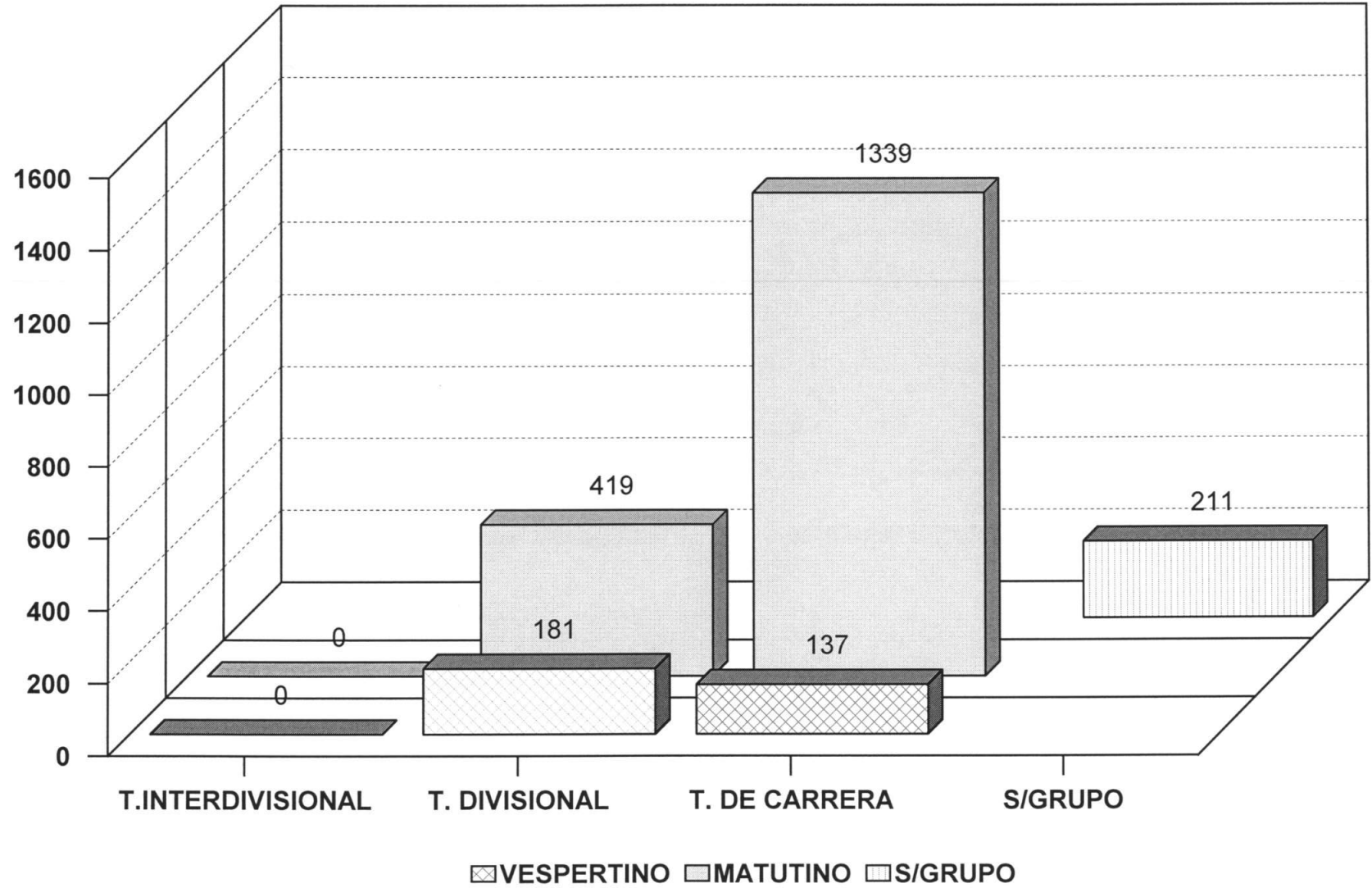
TRONCO	TRIMESTRE	UNIDAD DE ENSEÑANZA	APRENDIZAJE	ALUMNOS			GRUPOS			ALUMNOS/ GRUPO		
				MAT.	VES.	TOTAL	MAT.	VES.	TOTAL	MAT.	VES.	TOTAL
ACADEMICO												
TRONCO GENERAL												
	20.	INTERACCION CONTEXTO-DISEÑO		52	16	68	***	***	****	00.0	00.0	00.0
	30.	CAMPOS FUNDAMENTALES DEL DISEÑO		42	15	57	***	***	****	00.0	00.0	00.0
TRONCO BASICO PROFESIONAL												
	50.	DISEÑO, PRODUCCION IND. Y RACIONALIZACION DE LOS MERCADOS		60	0	60	2	0	2	30.0	00.0	30.0
	60.	DISEÑO INDUSTRIAL, CIENCIA Y TECNOLOGIA		55	0	55	2	0	2	27.5	00.0	27.5
	80.	DISEÑO INDUSTRIAL Y ADECUACION PARA EL CAMBIO TECNOLOGICO		50	0	50	2	0	2	25.0	00.0	25.0
	90.	DISEÑO INDUSTRIAL E INNOVACION PARA EL CAMBIO TECNOLOGICO		64	0	64	8	0	8	08.0	00.0	08.0
AREA TERMINAL												
	110.	PLANEACION, DISEÑO INDUSTRIAL Y DESARROLLO SOCIAL II		67	0	67	5	0	5	13.4	00.0	13.4
	120.	PLANEACION, DISEÑO INDUSTRIAL Y DESARROLLO SOCIAL III		27	0	27	2	0	2	13.5	00.0	13.5
TOTAL				417	31	448	21	0	21	15.4	00.0	15.4

Nota: Están cursando 7 alumnos movilidad, con su respectivo grupo cada uno.

DISTRIBUCION DE ALUMNOS DE LA LICENCIATURA EN PLANEACION TERRITORIAL

TRONCO	TRIMESTRE	UNIDAD DE ENSEÑANZA	APRENDIZAJE	ALUMNOS			GRUPOS			ALUMNOS/ GRUPO		
				MAT.	VES.	TOTAL	MAT.	VES.	TOTAL	MAT.	VES.	TOTAL
ACADEMICO												
TRONCO GENERAL												
	20.	INTERACCION CONTEXTO-DISEÑO		46	16	62	***	***	****	00.0	00.0	00.0
	30.	CAMPOS FUNDAMENTALES DEL DISEÑO		41	16	57	***	***	****	00.0	00.0	00.0
SEGUNDO NIVEL												
	50.	DESARROLLO REGIONAL		37	0	37	2	0	2	18.5	00.0	18.5
	60.	ASENTAMIENTOS RURALES		36	0	36	1	0	1	36.0	00.0	36.0
TERCER NIVEL												
	80.	ESPAC. URB. PARA LA PROD., INTER. Y CIRC. DE BIENES Y SERV.		42	0	42	2	0	2	21.0	00.0	21.0
	90.	ESPACIO URBANO PARA LA REPRODUCCION SOCIAL		33	0	33	2	0	2	16.5	00.0	16.5
CUARTO NIVEL												
	110.	INSTRUMENTACION Y ADMINISTRACION URBANA		35	0	35	1	0	1	35.0	00.0	35.0
	120.	AGENTES SOCIALES Y GESTION URBANA		46	0	46	2	0	2	23.0	00.0	23.0
TOTAL				316	32	348	10	0	10	22.9	00.0	22.9

ESTADÍSTICA BÁSICA TRIMESTRE 16/INVIERNO
POBLACIÓN ESTUDIANTIL DIVISIÓN C.A.D.



Fuente: Archivos C.S.E. UAM-X
 Sección de Estadística Escolar

CLASIFICADA POR TRONCO Y TURNO

DISTRIBUCION DE ALUMNOS DE LA LICENCIATURA EN AGRONOMIA

TRONCO	TRIMESTRE	UNIDAD DE ENSEÑANZA	APRENDIZAJE	ALUMNOS			GRUPOS			ALUMNOS/ GRUPO		
				MAT.	VES.	TOTAL	MAT.	VES.	TOTAL	MAT.	VES.	TOTAL
ACADEMICO												
TRONCO GENERAL												
	20.	PROCESOS CELULARES FUNDAMENTALES		77	22	99	***	***	****	00.0	00.0	00.0
	30.	ENERGIA Y CONSUMO DE SUBSTANCIAS FUNDAMENTALES		61	12	73	***	***	****	00.0	00.0	00.0
TRONCO BASICO PROFESIONAL												
	40.	LA SUSTENTABILIDAD DE LOS SISTEMAS AGRICOLAS		32	0	32	2	0	2	16.0	00.0	16.0
	50.	INTERACCIONES BIOTICAS EN LOS SISTEMAS AGRICOLAS		47	0	47	2	0	2	23.5	00.0	23.5
	50.	EL MEDIO FISICO PRODUCTIVO DE LOS SISTEMAS AGRICOLAS		48	0	48	2	0	2	24.0	00.0	24.0
	70.	SEL. DE EST. TECAS. Y SU REL. CON NIV. DE PROD. E IMP. AMB		26	0	26	2	0	2	13.0	00.0	13.0
	80.	MANEJO SUSTBLE. DEL POT. PROD. DE LOS GENOT. EN LOS SIST. A.		43	0	43	2	0	2	21.5	00.0	21.5
	80.	ESTRATEGIAS PARA LA PROTECCION VEGETAL EN LOS SIST. AGRIC.		43	0	43	3	0	3	14.3	00.0	14.3
	100.	INNOVACION TECNOLOGICA EN LA AGRICULTURA		36	0	36	5	0	5	07.2	00.0	07.2
	110.	GESTION DE LA CALIDAD E INOCUIDAD DE LOS PRODS. AGRICOLAS		48	0	48	4	0	4	12.0	00.0	12.0
	110.	GESTION DE LA EMPRESA AGRICOLA		37	0	37	3	0	3	12.3	00.0	12.3
TOTAL				498	34	532	25	0	25	14.4	00.0	14.4

Nota: Están cursando 6 alumnos movilidad, con su respectivo grupo cada uno.

DISTRIBUCION DE ALUMNOS DE LA LICENCIATURA EN BIOLOGIA

TRONCO	TRIMESTRE	UNIDAD DE ENSEÑANZA	APRENDIZAJE	ALUMNOS			GRUPOS			ALUMNOS/ GRUPO		
				MAT.	VES.	TOTAL	MAT.	VES.	TOTAL	MAT.	VES.	TOTAL
ACADEMICO												
TRONCO GENERAL												
	20.	PROCESOS CELULARES FUNDAMENTALES		74	28	102	***	***	****	00.0	00.0	00.0
	30.	ENERGIA Y CONSUMO DE SUBSTANCIAS FUNDAMENTALES		55	12	67	***	***	****	00.0	00.0	00.0
TRONCO BASICO PROFESIONAL												
	40.	BIODIVERSIDAD Y RECURSOS NATURALES		42	0	42	2	0	2	21.0	00.0	21.0
	50.	HISTORIAS DE VIDA		81	0	81	4	0	4	20.3	00.0	20.3
	50.	PLAGAS Y ENFERMEDADES DE UN RECURSO NATURAL		64	0	64	3	0	3	21.3	00.0	21.3
	70.	CICLOS BIOGEOQUIMICOS		27	0	27	2	0	2	13.5	00.0	13.5
	80.	PRODUCCION SECUNDARIA		52	0	52	2	0	2	26.0	00.0	26.0
	80.	PRODUCCION PRIMARIA		85	0	85	4	0	4	21.3	00.0	21.3
	100.	ANALISIS DE COMUNIDADES		53	0	53	4	0	4	13.3	00.0	13.3
	110.	ANALISIS DE SISTEMAS ECOLOGICOS		52	0	52	6	0	6	08.7	00.0	08.7
	120.	ANALISIS Y PLANEACION AMBIENTAL		49	0	49	3	0	3	16.3	00.0	16.3
TOTAL				634	40	674	30	0	30	16.8	00.0	16.8

Nota: Está cursando 1 alumno movilidad, con su respectivo grupo.

DISTRIBUCION DE ALUMNOS DE LA LICENCIATURA EN ENFERMERIA

TRONCO	TRIMESTRE	UNIDAD DE ENSEÑANZA	APRENDIZAJE	ALUMNOS			GRUPOS			ALUMNOS/ GRUPO		
				MAT.	VES.	TOTAL	MAT.	VES.	TOTAL	MAT.	VES.	TOTAL
ACADEMICO												
TRONCO GENERAL												
	20.	PROCESOS CELULARES FUNDAMENTALES		49	16	65	***	***	****	00.0	00.0	00.0
	30.	ENERGIA Y CONSUMO DE SUBSTANCIAS FUNDAMENTALES		22	15	37	***	***	****	00.0	00.0	00.0
TRONCO BASICO PROFESIONAL												
	40.	CUIDADO DE LA SALUD		10	0	10	1	0	1	10.0	00.0	10.0
	50.	CUIDADO DE LA SALUD COMUNITARIA		52	0	52	3	0	3	17.3	00.0	17.3
	60.	CUIDADO EN LA CLINICA		42	0	42	2	0	2	21.0	00.0	21.0
	70.	CUIDADO DE ENFERMERIA EN LA SEXUALIDAD Y REPRODUCCION		11	0	11	1	0	1	11.0	00.0	11.0
	80.	CUIDADO DE ENFERMERIA EN CREC. Y DES. REC. NAC., LAC. Y PRE.		49	0	49	3	0	3	16.3	00.0	16.3
	90.	CUIDADO DE ENFERMERIA EN CREC. Y DES. DEL ESCOLAR Y ADOLESC.		46	0	46	3	0	3	15.3	00.0	15.3
	100.	CUIDADO DE ENFERMERIA EN ADULTO CON TRASTOR. MEDICO-QUIRUR.		20	0	20	1	0	1	20.0	00.0	20.0
	110.	CUIDADO DE ENFERMERIA DEL ADULTO MAYOR EN LA COMUNIDAD		51	0	51	4	0	4	12.8	00.0	12.8
	120.	GESTION Y CUIDADO DE ENFERMERIA		31	0	31	2	0	2	15.5	00.0	15.5
TOTAL				383	31	414	20	0	20	15.6	00.0	15.6

Nota: Está cursando 1 alumno movilidad, con su respectivo grupo.

DISTRIBUCION DE ALUMNOS DE LA LICENCIATURA EN ESTOMATOLOGIA

TRONCO	TRIMESTRE	UNIDAD DE ENSEÑANZA	APRENDIZAJE	ALUMNOS			GRUPOS			ALUMNOS/ GRUPO		
				MAT.	VES.	TOTAL	MAT.	VES.	TOTAL	MAT.	VES.	TOTAL
ACADEMICO												
TRONCO GENERAL												
	20.	PROCESOS CELULARES FUNDAMENTALES		61	28	89	***	***	****	00.0	00.0	00.0
	30.	ENERGIA Y CONSUMO DE SUBSTANCIAS FUNDAMENTALES		55	7	62	***	***	****	00.0	00.0	00.0
TRONCO BASICO PROFESIONAL												
	40.	SALUD BUCAL		25	0	25	1	0	1	25.0	00.0	25.0
	40.	PRACTICA CLINICA ESTOMATOLOGICA I		25	0	25	1	0	1	25.0	00.0	25.0
	50.	ANATOMIA Y FISIOLOGIA EN EL DIAGNOSTICO Y MANEJO CLINICO		65	21	86	3	1	4	21.7	21.0	21.5
	50.	PRACTICA CLINICA ESTOMATOLOGICA II		66	22	88	3	1	4	22.0	22.0	22.0
	60.	DESARROLLO CRANEO-FACIAL DE LA GESTACION A LA ETAPA ESCOLAR		38	24	62	2	1	3	19.0	24.0	20.7
	60.	ATENCION CLINICA ESTOMAT. DE LA POBL. PREESCOL. Y ESCOLAR I		39	24	63	2	1	3	19.5	24.0	21.0
	70.	MORBILIDAD DEL APARATO ESTOMATOGNATICO DEL PREESC. Y ESCOLAR		25	0	25	1	0	1	25.0	00.0	25.0
	70.	ATENCION CLINICA DE LA POBLACION PREESCOLAR Y ESCOLAR II		24	0	24	1	0	1	24.0	00.0	24.0
	80.	DETERMINANTES DE LA CONDICION OCLUSAL DEL PREESC. Y ESCOLAR		56	21	77	3	1	4	18.7	21.0	19.3
	80.	ATENCION CLINICA DE LA POBLACION PREESCOLAR Y ESCOLAR III		56	21	77	3	1	4	18.7	21.0	19.3
	90.	TERAPEUTICA CONSERVADORA DEL ADOLESCENTE AL ADULTO		35	21	56	2	1	3	17.5	21.0	18.7
	90.	ATENCION CLINICA CONSERVADORA DEL ADOLESCENTE AL ADULTO		36	23	59	2	1	3	18.0	23.0	19.7
	100.	TERAPEUTICA REHABILITADORA DEL ADOLESCENTE AL ADULTO		13	0	13	1	0	1	13.0	00.0	13.0
	100.	ATENCION CLINICA REHABILITADORA DEL ADOLESCENTE AL ADULTO		11	0	11	1	0	1	11.0	00.0	11.0
	110.	SALUD BUCAL Y TERAPEUTICA INTEGRAL DEL ADOLESCENTE AL ADULTO		78	18	96	3	1	4	26.0	18.0	24.0
	110.	ATENCION CLINICA INTEGRAL DEL ADOLESCENTE AL ADULTO		79	18	97	3	1	4	26.3	18.0	24.3
	120.	ATENCION INTEGRAL Y QUIRURGICA DEL ADOLESCENTE AL ADULTO		39	19	58	3	1	4	13.0	19.0	14.5
	120.	CLINICA INTEGRAL Y QUIRURGICA DEL ADOLESCENTE AL ADULTO		38	19	57	3	1	4	12.7	19.0	14.3
TOTAL				864	286	1150	38	12	50	19.7	20.9	20.0

Nota: Los alumnos están cursando 1 o más UEA, el dato real es de: 657 alumnos inscritos a UEA.

AEER021
Ver 3.0

UNIVERSIDAD AUTONOMA METROPOLITANA - XOCHIMILCO
ESTADISTICA ESCOLAR
PROCESO: RENUNCIAS TRIMESTRE 16I

22/04/2016
Pag. :

DISTRIBUCION DE ALUMNOS DE LA LICENCIATURA EN MEDICINA

TRONCO TRIMESTRE	UNIDAD DE ENSEANZA APRENDIZAJE	ALUMNOS	GRUPOS	ALUMNOS/ GRUPO
ACADEMICO		ÚNICO	ÚNICO	ÚNICO
TRONCO GENERAL				
2o.	PROCESOS CELULARES FUNDAMENTALES	83	****	00.0
3o.	ENERGIA Y CONSUMO DE SUBSTANCIAS FUNDAMENTALES	78	****	00.0
TRONCO BASICO PROFESIONAL				
1o.	INTRODUCCION A LA MEDICINA: MORFOFISIOLOGIA I	5	1	5.0
1o.	INTRODUCCION A LA MEDICINA: MORFOFISIOLOGIA II	90	4	22.5
2o.	INTRODUCCION A LA MEDICINA: FARMACOLOGIA	74	3	24.7
4o.	EL HOMBRE Y SU AMBIENTE	29	1	29.0
5o.	EL HOMBRE Y SU MEDIO INTERNO (M)	92	4	23.0
6o.	REPRODUCCION	29	2	14.5
7o.	CRECIMIENTO Y DESARROLLO DEL INFANTE Y DEL PRE_ESCOLAR	31	1	31.0
8o.	CRECIMIENTO Y DESARROLLO DEL ESC Y DEL ADOLESCENTE	66	3	22.0
9o.	ATENCION INTEGRAL DEL ADULTO I	50	3	16.7
10o.	ATENCION INTEGRAL DEL ADULTO II	40	2	20.0
11o.	ATENCION INTEGRAL DEL ADULTO III	64	3	21.3
12o.	ATENCION INTEGRAL DE URGENCIAS MEDICAS Y QUIRURGICAS	50	2	25.0
13o.	ATENCION CLINICA INTEGRAL I	89	7	12.7
13o.	ATENCION CLINICA INTEGRAL II	38	2	19.0
TOTAL		908	38	23.9

Nota: Los alumnos están cursando 1 o más UEA, el dato real es de: 749 alumnos inscritos a UEA.

Están cursando 4 alumnos de movilidad, con su respectivo grupo cada uno.

AEEER021
Ver 3.0

UNIVERSIDAD AUTONOMA METROPOLITANA _ XOCHIMILCO
ESTADISTICA ESCOLAR
PROCESO: RENUNCIAS TRIMESTRE 16I

22/04/2016
Pag.:

DISTRIBUCION DE ALUMNOS DE LA LICENCIATURA EN MEDICINA VETERINARIA Y ZOOTECNIA

TRONCO	TRIMESTRE	UNIDAD DE ENSEÑANZA	APRENDIZAJE	ALUMNOS			GRUPOS			ALUMNOS/ GRUPO		
				MAT.	VES.	TOTAL	MAT.	VES.	TOTAL	MAT.	VES.	TOTAL
ACADEMICO												
TRONCO GENERAL												
	2o.	PROCESOS CELULARES FUNDAMENTALES		105	33	138	***	***	****	00.0	00.0	00.0
	3o.	ENERGIA Y CONSUMO DE SUBSTANCIAS FUNDAMENTALES		83	18	101	***	***	****	00.0	00.0	00.0
TRONCO BASICO PROFESIONAL												
	4o.	RECURSOS FORRAJEROS		83	0	83	4	0	4	20.8	00.0	20.8
	4o.	TENENCIA DE LA TIERRA/EL ANIMAL PRODUCTIVO Y SU AMBIENTE		34	0	34	2	0	2	17.0	00.0	17.0
	4o.	SUBPROD DE ORIG VEGET Y ANIM/NVAS FUENTES DE PROT		80	0	80	4	0	4	20.0	00.0	20.0
	7o.	EQUILIBRIO DE LOS NUTRIENTES PARA RUMIANTES		70	0	70	4	0	4	17.5	00.0	17.5
	7o.	EQUILIBRIO DE LOS NUTRIENTES PARA MONOGASTRICOS		63	0	63	4	0	4	15.8	00.0	15.8
	7o.	EQUILIBRIO PARA LOS NUTRIENTES PARA AVES COMERCIALES		63	0	63	4	0	4	15.8	00.0	15.8
	10o.	REPROD DE MAMIFEROS E INSEMINACION ARTIFICIAL		71	0	71	4	0	4	17.8	00.0	17.8
	10o.	PRODUCCION DE CARNE		69	0	69	4	0	4	17.3	00.0	17.3
	10o.	PRODUCCION DE LECHE		87	0	87	3	0	3	29.0	00.0	29.0
TOTAL				808	51	859	33	0	33	26.0	00.0	26.0

NOTA: Están cursando 2 alumnos movilidad, con su respectivo grupo cada uno.

DISTRIBUCION DE ALUMNOS DE LA LICENCIATURA EN NUTRICION HUMANA

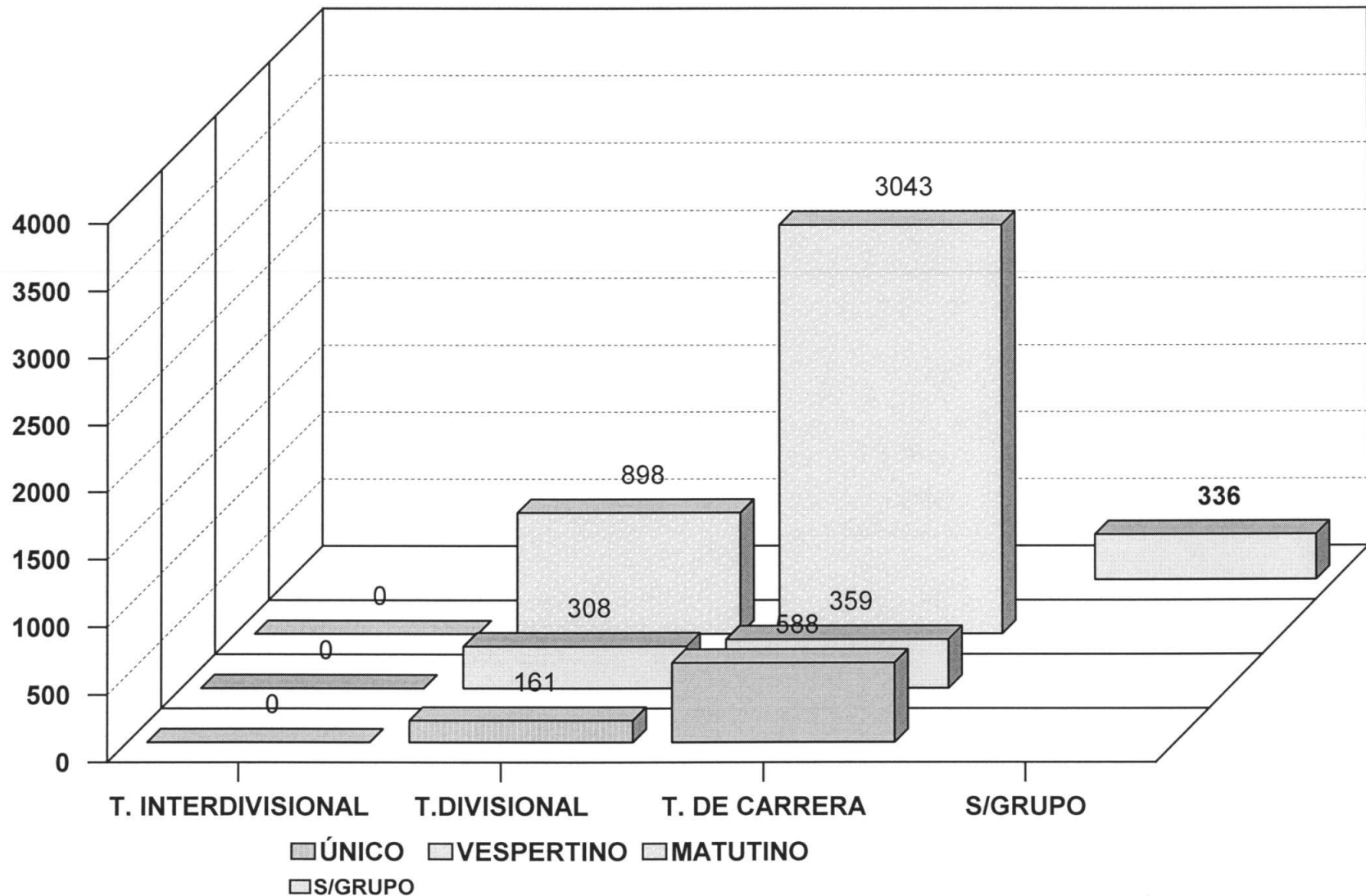
TRONCO	TRIMESTRE	UNIDAD DE ENSEÑANZA	APRENDIZAJE	ALUMNOS			GRUPOS			ALUMNOS/ GRUPO		
				MAT.	VES.	TOTAL	MAT.	VES.	TOTAL	MAT.	VES.	TOTAL
ACADEMICO												
TRONCO GENERAL												
	20.	PROCESOS CELULARES FUNDAMENTALES		63	11	74	***	***	****	00.0	00.0	00.0
	30.	ENERGIA Y CONSUMO DE SUBSTANCIAS FUNDAMENTALES		40	11	51	***	***	****	00.0	00.0	00.0
TRONCO BASICO PROFESIONAL												
	40.	ALIMENTACION DEL INDIVIDUO SANO		35	0	35	2	0	2	17.5	00.0	17.5
	40.	EVALUACION DEL ESTADO DE NUTRICION DE LOS GRUPOS HUMANOS		59	0	59	3	0	3	19.7	00.0	19.7
	60.	NUTRICION, GENERO Y SALUD REPRODUCTIVA		46	0	46	3	0	3	15.3	00.0	15.3
	70.	NUTRICION EN LAS ETAPAS TEMPRANAS DE LA VIDA		30	0	30	2	0	2	15.0	00.0	15.0
	80.	NUTRICION, CRECIM. Y DESARR. EN LA ETAPA ESC. Y ADOLESCENTE		68	0	68	3	0	3	22.7	00.0	22.7
	90.	NUTRICION Y SALUD DE LA POBLACION ADULTA		50	0	50	2	0	2	25.0	00.0	25.0
	100.	NUTRICION DE LA POBLACION MAYOR DE SESENTA AÑOS		12	0	12	1	0	1	12.0	00.0	12.0
	110.	POLIT. ALIMENTARIAS Y PROGRAMAS DE ALIMENTACION Y NUTRICION		24	0	24	1	0	1	24.0	00.0	24.0
	110.	MANEJO NUTRICIO INTEGRAL		37	0	37	2	0	2	18.5	00.0	18.5
	110.	CONTROL SANITARIO Y SERVICIOS DE ALIMENTOS		41	0	41	9	0	9	04.6	00.0	04.6
TOTAL				505	22	527	28	0	28	14.4	00.0	14.4

DISTRIBUCION DE ALUMNOS DE LA LICENCIATURA EN QUIMICA FARMACEUTICA BIOLOGICA

TRONCO	TRIMESTRE	UNIDAD DE ENSEANZA	APRENDIZAJE	ALUMNOS			GRUPOS			ALUMNOS/ GRUPO		
				MAT.	VES.	TOTAL	MAT.	VES.	TOTAL	MAT.	VES.	TOTAL
ACADEMICO												
TRONCO GENERAL												
	20.	PROCESOS CELULARES FUNDAMENTALES		79	51	130	***	***	****	00.0	00.0	00.0
	30.	ENERGIA Y CONSUMO DE SUBSTANCIAS FUNDAMENTALES		74	44	118	***	***	****	00.0	00.0	00.0
TRONCO BASICO PROFESIONAL (ETAPAS 1 Y 2)												
	10.	ESTADISTICA		81	54	135	4	3	7	20.3	18.0	19.3
	20.	MATEMATICAS		83	55	138	3	2	5	27.7	27.5	27.6
	20.	QUIMICA		93	50	143	4	2	6	23.3	25.0	23.8
	40.	SINTESIS Y REACTIVIDAD DE LOS COMPUESTOS ORGANICOS		71	38	109	3	2	5	23.7	19.0	21.8
	50.	OBTENCION DE COMPUESTOS ORGANICOS DE INTERES FARMACEUTICO		90	33	123	3	2	5	30.0	16.5	24.6
	60.	EVAL. DE MATERIAS PRIMAS PARA LA PRODUC. DE MEDICAMENTOS		26	23	49	2	1	3	13.0	23.0	16.3
TRONCO BASICO PROFESIONAL ETAPAS (3, 4, 5 Y 6)												
	70.	PREVENCION Y CONTROL DE LA PROPAGACION MICROBIANA		32	24	56	6	1	7	05.3	24.0	08.0
	70.	LOS FARMACOS COMO MODIFICADORES DE FUNCIONES BIOLOGICAS		56	37	93	2	2	4	28.0	18.5	23.3
	80.	OBTENCION DE METABOLITOS DE INTERES INDUSTRIAL PARA LA SALUD		21	20	41	2	1	3	10.5	20.0	13.7
	80.	DISEÑO Y OBTENCION DE MEDICAMENTOS DE CALIDAD		61	20	81	3	1	4	20.3	20.0	20.3
	90.	EVALUACION DE LA CALIDAD DE LOS MEDICAMENTOS		54	13	67	3	1	4	18.0	13.0	16.8
	120.	ASEGURAMIENTO DE LA CALIDAD EN LA INDUSTRIA QUIMICO FARMAC.		0	14	14	0	1	1	00.0	14.0	14.0
	120.	TECNOLOGIAS MOLECULARES PARA EL DIAG. Y LA TERAPEUTICA		10	0	10	1	0	1	10.0	00.0	10.0
	120.	EVALUACION BIOFARMACEUTICA		16	0	16	1	0	1	16.0	00.0	16.0
TOTAL				847	476	1323	37	19	56	18.8	20.1	19.2

Nota: Los alumnos están cursando 1 o más UEA, el dato real es de: 945 alumnos inscritos a UEA. Están cursando 5 alumnos movilidad, con su respectivo grupo cada uno.

**ESTADÍSTICA BÁSICA TRIMESTRE 16/INVIERNO
POBLACIÓN ESTUDIANTIL DIVISIÓN C.B.S.**



Fuente: Archivos C.S.E. UAM-X
Sección de Estadística Escolar

CLASIFICADA POR TRONCO Y TURNO

TOTAL DE UEA CLASIFICADAS POR DIVISION, CARRERA Y TURNO DEL TRIMESTRE 16I
EN EL PROCESO DE RENUNCIAS

UNIDAD: XOCHIMILCO

DIVISION	PLAN	NUMERO DE UEA POR TRONCO Y TURNO									TOTAL DE UEA			
		INTERDIVISIONAL			DIVISIONAL			CARRERA			POR DIV.			
		MAT.	VES.	TOTAL	MAT.	VES.	TOTAL	MAT.	VES.	TOTAL	NUMERO	%		
CSH	LICENCIATURA EN ADMINISTRACION							6	6	12				
CSH	LICENCIATURA EN COMUNICACION SOCIAL							6	0	6				
CSH	LICENCIATURA EN ECONOMIA							6	6	12				
CSH	LICENCIATURA EN PSICOLOGIA							8	8	16				
CSH	LICENCIATURA EN SOCIOLOGIA							6	6	12				
CSH	LICENCIATURA EN POLITICA Y GESTION SOCIAL							6	0	6				
		SUBTOTAL					2	2	4	38	26	64	68	30.4
		%							5.882			94.12	100.0	
CBS	LICENCIATURA EN BIOLOGIA							9	0	9				
CBS	LICENCIATURA EN ENFERMERIA							9	0	9				
CBS	LICENCIATURA EN ESTOMATOLOGIA							18	12	30				
CBS	LICENCIATURA EN QUIMICA FARMACEUTICA BIOLOGICA							14	12	26				
CBS	LICENCIATURA EN MEDICINA VETERINARIA Y ZOOTECNIA							9	0	9				
CBS	LICENCIATURA EN AGRONOMIA							9	0	9				
CBS	LICENCIATURA EN MEDICINA							14	0	14				
CBS	LICENCIATURA EN NUTRICION HUMANA							10	0	10				
		SUBTOTAL					2	2	4	92	24	116	120	53.6
		%							3.3			96.7	100.0	
CAD	LICENCIATURA EN ARQUITECTURA							6	6	12				
CAD	LICENCIATURA EN DISEÑO DE LA COMUNICACION GRAFICA							6	0	6				
CAD	LICENCIATURA EN DISEÑO INDUSTRIAL							6	0	6				
CAD	LICENCIATURA EN PLANEACION TERRITORIAL							6	0	6				
		SUBTOTAL					2	2	4	24	6	30	34	15.2
		%							11.8			88.2	100.0	
		TOTAL			1	1	2	6	6	12	154	56	210	224
		%					0.9		5.4			93.8	100.0	

NOTA: Los alumnos de Medicina cursan en el turno único.

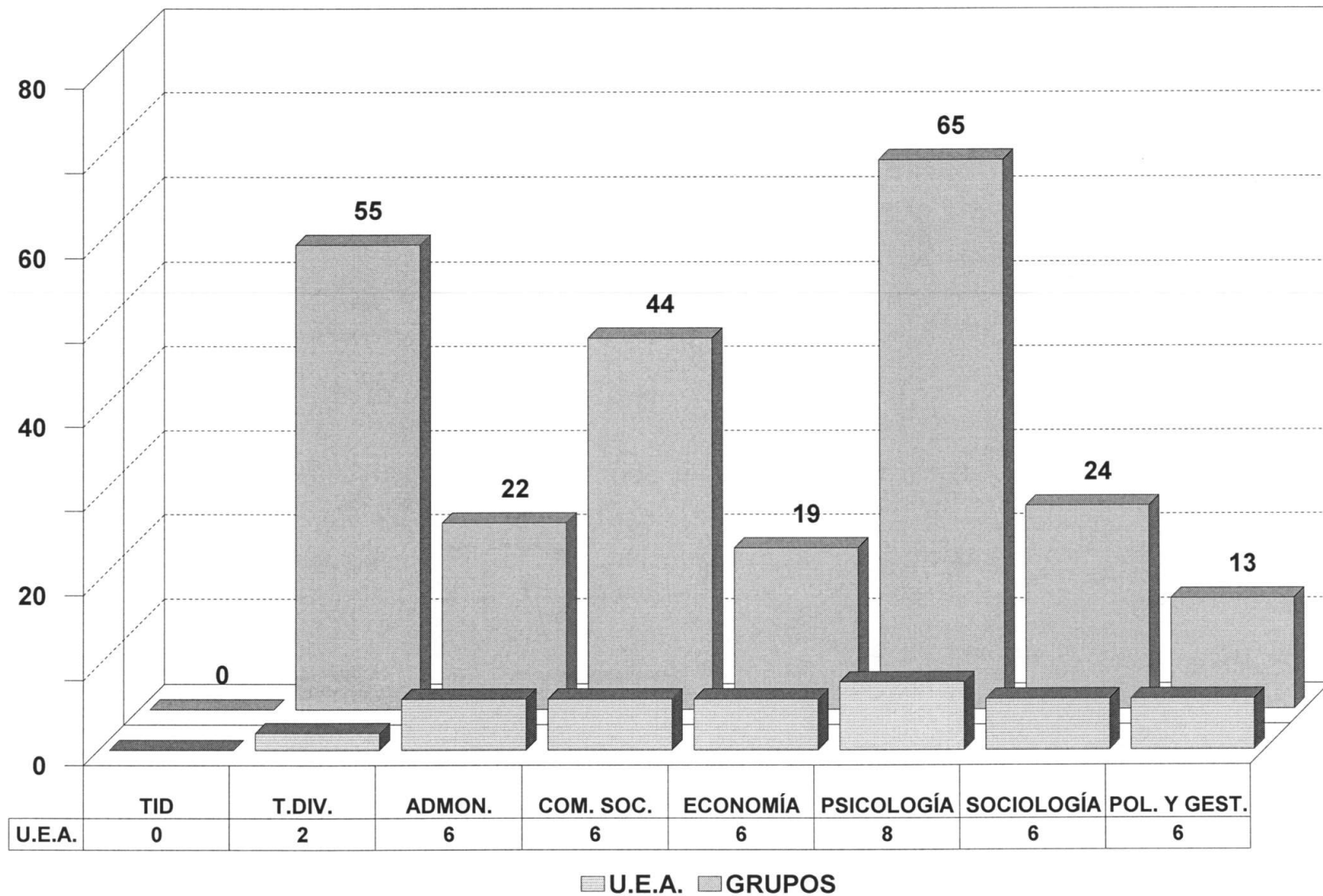
TOTAL DE GRUPOS CLASIFICADOS POR DIVISION, CARRERA Y TURNO DEL TRIMESTRE 16I
EN EL PROCESO DE RENUNCIAS

UNIDAD: XOCHIMILCO

DIVISION	PLAN	NUMERO DE GRUPOS POR TRONCO Y TURNO									TOTAL DE GRUPOS	
		INTERDIVISIONAL			DIVISIONAL			CARRERA			POR DIV.	
		MAT.	VES.	TOTAL	MAT.	VES.	TOTAL	MAT.	VES.	TOTAL	NUMERO	%
CSH	LICENCIATURA EN ADMINISTRACION							15	7	22		
CSH	LICENCIATURA EN COMUNICACION SOCIAL							44	0	44		
CSH	LICENCIATURA EN ECONOMIA							10	9	19		
CSH	LICENCIATURA EN PSICOLOGIA							49	16	65		
CSH	LICENCIATURA EN SOCIOLOGIA							18	6	24		
CSH	LICENCIATURA EN POLITICA Y GESTION SOCIAL							13	0	13		
SUBTOTAL					40	15	55	149	38	187	242	34.0
%							22.73			77.27	100.0	
CBS	LICENCIATURA EN BIOLOGIA							30	0	30		
CBS	LICENCIATURA EN ENFERMERIA							20	0	20		
CBS	LICENCIATURA EN ESTOMATOLOGIA							38	12	50		
CBS	LICENCIATURA EN QUIMICA FARMACEUTICA BIOLOGICA							37	19	56		
CBS	LICENCIATURA EN MEDICINA VETERINARIA Y ZOOTECNIA							33	0	33		
CBS	LICENCIATURA EN AGRONOMIA							25	0	25		
CBS	LICENCIATURA EN MEDICINA							38	0	38		
CBS	LICENCIATURA EN NUTRICION HUMANA							28	0	28		
SUBTOTAL					45	14	59	249	31	280	339	47.7
%							17.4			82.6	100.0	
CAD	LICENCIATURA EN ARQUITECTURA							40	10	50		
CAD	LICENCIATURA EN DISEÑO DE LA COMUNICACION GRAFICA							27	0	27		
CAD	LICENCIATURA EN DISEÑO INDUSTRIAL							21	0	21		
CAD	LICENCIATURA EN PLANEACION TERRITORIAL							10	0	10		
SUBTOTAL					16	6	22	98	10	108	130	18.3
%							16.9			83.1	100.0	
TOTAL		0	0	0	101	35	136	496	79	575	711	
%				0.0			19.1			80.9	100.0	

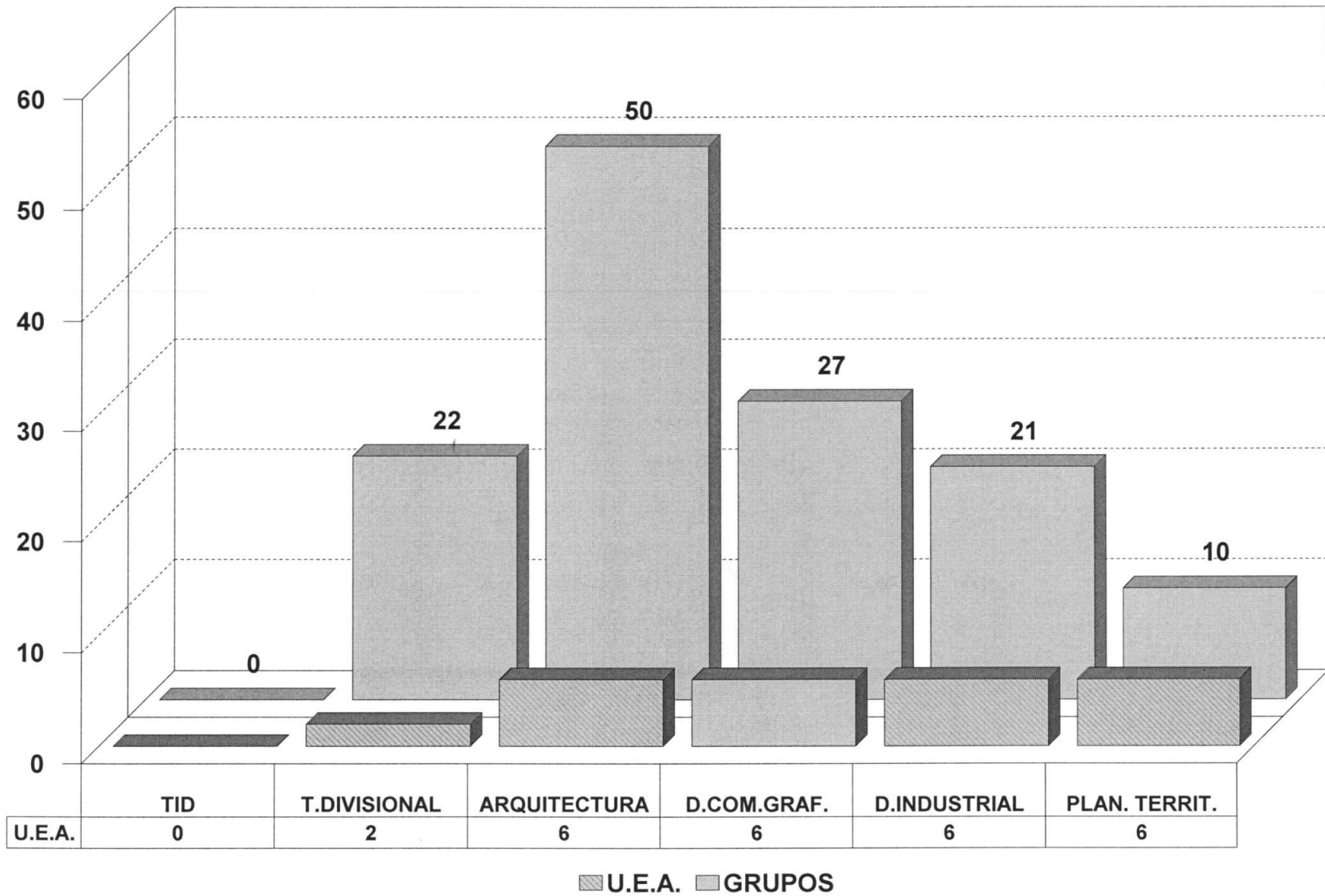
NOTA: Los alumnos de Medicina cursan en el turno único.
Están incluidos los grupos de movilidad

**ESTADÍSTICA BÁSICA TRIMESTRE 16/INVIERNO
RELACIÓN DE U.E.A.-GRUPOS C.S.H.**



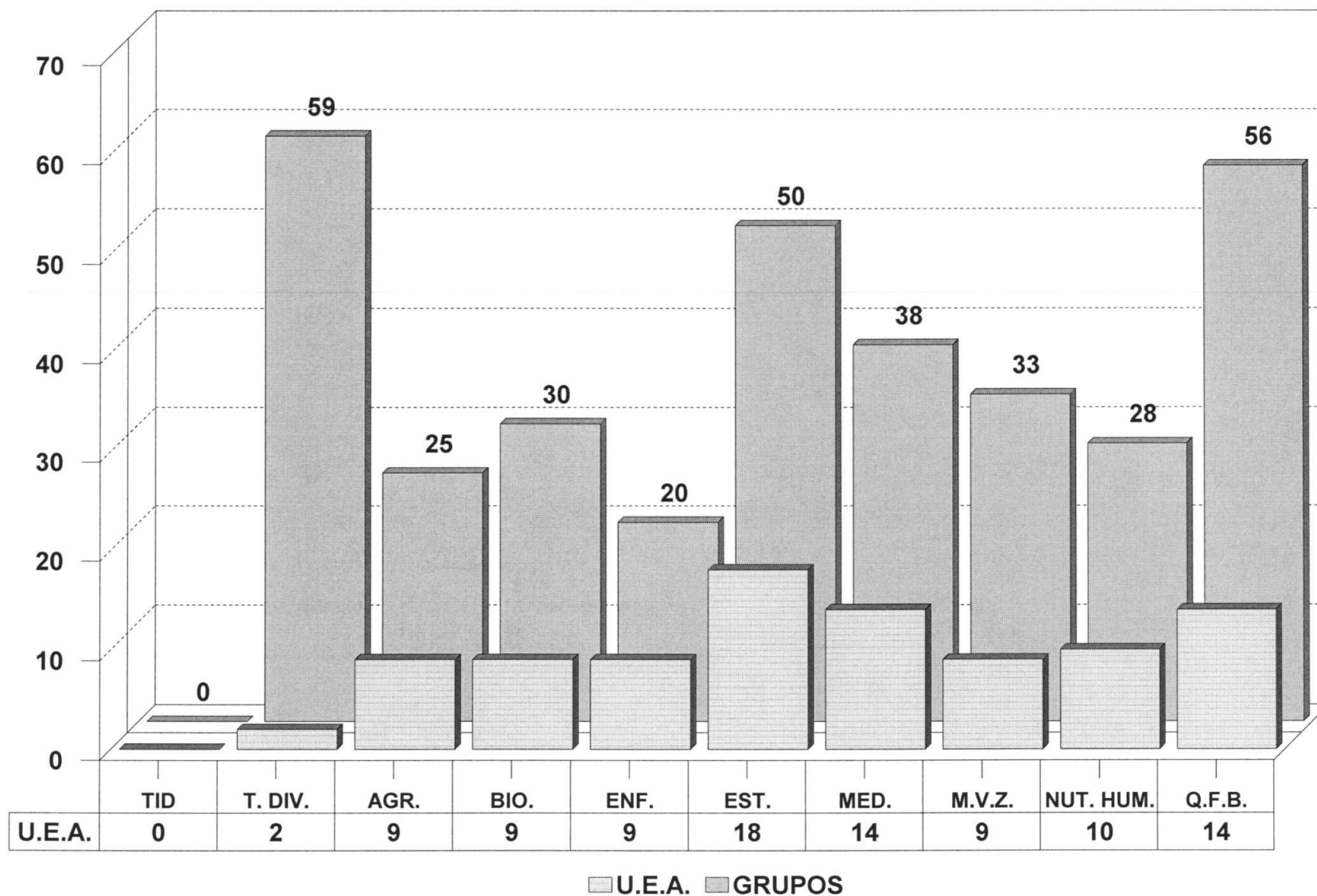
Fuente: Archivos C.S.E. UAM-X
Sección de Estadística Escolar

ESTADÍSTICA BÁSICA TRIMESTRE 16/INVIERNO RELACIÓN DE U.E.A.-GRUPOS C.A.D.



Fuente: Archivos C.S.E. UAM-X
Sección de Estadística Escolar

ESTADÍSTICA BÁSICA TRIMESTRE 16/INVIERNO RELACIÓN DE U.E.A.-GRUPOS C.B.S.



Fuente: Archivos C.S.E. UAM-X
Sección de Estadística Escolar

II. POSGRADO

**TOTAL DE ALUMNOS DE POSGRADO
TRIMESTRE: 16/INVIERNO**

DIVISIÓN: CIENCIAS SOCIALES Y HUMANIDADES	UNIDAD XOCHIMILCO				INSCRITOS EN UAM-A	INSCRITOS EN UAM-I
	ALUMNOS INSCRITOS		TOTAL DE GRUPOS	TOTAL DE ALUMNOS		
	CON UEA	EN BLANCO				
MAESTRÍA EN ESTUDIOS DE LA MUJER	18	2	1	20		
MAESTRÍA EN COMUNICACIÓN Y POLÍTICA	16	3	3	19		
MAESTRÍA EN DESARROLLO Y PLANEACIÓN DE LA EDUCACIÓN	23	7	5	30		
ESPECIALIZACIÓN EN DESARROLLO RURAL	36	0	6	36		
MAESTRÍA EN DESARROLLO RURAL	1	0	1	1		
DOCTORADO EN DESARROLLO RURAL	24	18	5	42		
MAESTRÍA EN ECONOMÍA, GESTIÓN Y POLÍTICAS DE INNOVACIÓN	9	4	2	13		
MAESTRÍA EN POLÍTICAS PÚBLICAS	17	1	1	18		
MAESTRÍA EN PSICOLOGÍA SOCIAL DE GRUPOS E INSTITUCIONES	17	3	2	20		
MAESTRÍA EN RELACIONES INTERNACIONALES	23	6	2	29		
MAESTRÍA EN CIENCIAS ECONÓMICAS	0	0	0	0		33
DOCTORADO EN CIENCIAS ECONÓMICAS	0	0	0	0		71
DOCTORADO EN CIENCIAS SOCIALES	48	58	8	106		
SUBTOTAL	232	102	36	334	0	104
DIVISIÓN: CIENCIAS BIOLÓGICAS Y DE LA SALUD						
MAESTRÍA EN CIENCIAS AGROPECUARIAS	41	9	26	50		
MAESTRÍA EN CIENCIAS FARMACÉUTICAS	33	7	34	40		
MAESTRÍA EN CIENCIAS EN SALUD DE LOS TRABAJADORES	14	0	1	14		
MAESTRÍA EN ECOLOGÍA APLICADA	20	0	20	20		
MAESTRÍA EN MEDICINA SOCIAL	12	1	1	13		
MAESTRÍA EN PATOLOGÍA Y MEDICINA BUCAL	10	0	2	10		
MAESTRÍA EN POBLACIÓN Y SALUD	6	0	1	6		
MAESTRÍA EN REHABILITACIÓN NEUROLÓGICA	28	1	8	29		
DOCTORADO EN CIENCIAS AGROPECUARIAS	17	8	17	25		
DOCTORADO EN CIENCIAS BIOLÓGICAS Y DE LA SALUD	56	19	84	75		100
DOCTORADO EN CIENCIAS EN SALUD COLECTIVA	14	2	16	16		
SUBTOTAL	251	47	210	298	0	100
DIVISIÓN: CIENCIAS Y ARTES PARA EL DISEÑO						
MAESTRÍA EN DISEÑO Y PRODUCCIÓN EDITORIAL	24	0	1	24		
MAESTRÍA EN CIENCIAS Y ARTES PARA EL DISEÑO	49	0	7	49		
MAESTRÍA EN REUTILIZACIÓN DEL PATRIMONIO EDIFICADO	21	0	1	21		
DOCTORADO EN CIENCIAS Y ARTES PARA EL DISEÑO	29	11	14	40		
SUBTOTAL	123	11	23	134		
TOTAL	606	160	269	766	0	204

NOTA: * Los alumnos pueden estar inscritos en una o en más UEA.

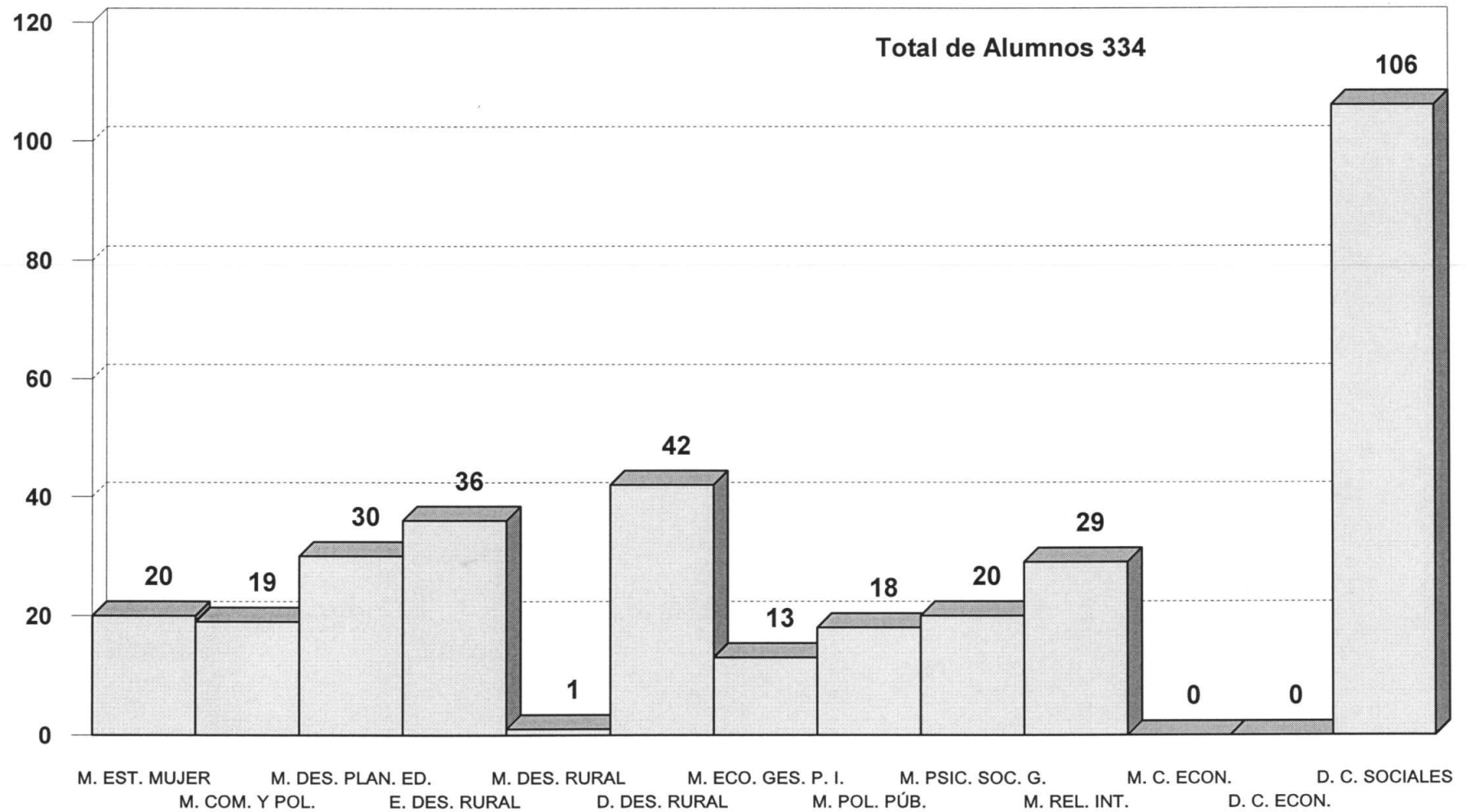
**TOTAL DE ALUMNOS DE POSGRADO
TRIMESTRE: 16/INVIERNO
CLASIFICADOS POR GÉNERO**

DIVISIÓN: CIENCIAS SOCIALES Y HUMANIDADES	UNIDAD XOCHIMILCO			INSCRITOS EN UAM-A	INSCRITOS EN UAM-I
	ALUMNOS INSCRITOS		TOTAL DE ALUMNOS		
	FEMENINO	MASCULINO			
MAESTRÍA EN ESTUDIOS DE LA MUJER	20	0	20		
MAESTRÍA EN COMUNICACIÓN Y POLÍTICA	7	12	19		
MAESTRÍA EN DESARROLLO Y PLANEACIÓN DE LA EDUCACIÓN	20	10	30		
ESPECIALIZACIÓN EN DESARROLLO RURAL	21	15	36		
MAESTRÍA EN DESARROLLO RURAL	1	0	1		
DOCTORADO EN DESARROLLO RURAL	16	26	42		
MAESTRÍA EN ECONOMÍA, GESTIÓN Y POLÍTICAS DE INNOVACIÓN	5	8	13		
MAESTRÍA EN POLÍTICAS PÚBLICAS	10	8	18		
MAESTRÍA EN PSICOLOGÍA SOCIAL DE GRUPOS E INSTITUCIONES	9	11	20		
MAESTRÍA EN RELACIONES INTERNACIONALES	10	19	29		
MAESTRÍA EN CIENCIAS ECONÓMICAS	0	0	0		33
DOCTORADO EN CIENCIAS ECONÓMICAS	0	0	0		71
DOCTORADO EN CIENCIAS SOCIALES	65	41	106		
SUBTOTAL	184	150	334	0	104
DIVISIÓN: CIENCIAS BIOLÓGICAS Y DE LA SALUD					
MAESTRÍA EN CIENCIAS AGROPECUARIAS	34	16	50		
MAESTRÍA EN CIENCIAS FARMACÉUTICAS	19	21	40		
MAESTRÍA EN CIENCIAS EN SALUD DE LOS TRABAJADORES	12	2	14		
MAESTRÍA EN ECOLOGÍA APLICADA	11	9	20		
MAESTRÍA EN MEDICINA SOCIAL	10	3	13		
MAESTRÍA EN PATOLOGÍA Y MEDICINA BUCAL	7	3	10		
MAESTRÍA EN POBLACIÓN Y SALUD	3	3	6		
MAESTRÍA EN REHABILITACIÓN NEUROLÓGICA	26	3	29		
DOCTORADO EN CIENCIAS AGROPECUARIAS	13	12	25		
DOCTORADO EN CIENCIAS BIOLÓGICAS Y DE LA SALUD	44	31	75		100
DOCTORADO EN CIENCIAS EN SALUD COLECTIVA	6	10	16		
SUBTOTAL	185	113	298	0	100
DIVISIÓN: CIENCIAS Y ARTES PARA EL DISEÑO					
MAESTRÍA EN DISEÑO Y PRODUCCIÓN EDITORIAL	18	6	24		
MAESTRÍA EN CIENCIAS Y ARTES PARA EL DISEÑO	24	25	49		
MAESTRÍA EN REUTILIZACIÓN DEL PATRIMONIO EDIFICADO	10	11	21		
DOCTORADO EN CIENCIAS Y ARTES PARA EL DISEÑO	21	19	40		
SUBTOTAL	73	61	134		
TOTAL	442	324	766	0	204

TOTAL DE ALUMNOS DE POSGRADO
TRIMESTRE: 16/INVIERNO
CLASIFICADOS POR NACIONALIDAD

DIVISIÓN: CIENCIAS SOCIALES Y HUMANIDADES	UNIDAD XOCHIMILCO			INSCRITOS EN UAM-A	INSCRITOS EN UAM-I
	ALUMNOS INSCRITOS		TOTAL DE ALUMNOS		
	MEXICANOS	EXTRANJEROS			
MAESTRÍA EN ESTUDIOS DE LA MUJER	16	4	20		
MAESTRÍA EN COMUNICACIÓN Y POLÍTICA	16	3	19		
MAESTRÍA EN DESARROLLO Y PLANEACIÓN DE LA EDUCACIÓN	28	2	30		
ESPECIALIZACIÓN EN DESARROLLO RURAL	32	4	36		
MAESTRÍA EN DESARROLLO RURAL	1	0	1		
DOCTORADO EN DESARROLLO RURAL	33	9	42		
MAESTRÍA EN ECONOMÍA, GESTIÓN Y POLÍTICAS DE INNOVACIÓN	12	1	13		
MAESTRÍA EN POLÍTICAS PÚBLICAS	14	4	18		
MAESTRÍA EN PSICOLOGÍA SOCIAL DE GRUPOS E INSTITUCIONES	19	1	20		
MAESTRÍA EN RELACIONES INTERNACIONALES	25	4	29		
MAESTRÍA EN CIENCIAS ECONÓMICAS	0	0	0		33
DOCTORADO EN CIENCIAS ECONÓMICAS	0	0	0		71
DOCTORADO EN CIENCIAS SOCIALES	98	8	106		
SUBTOTAL	294	40	334	0	104
DIVISIÓN: CIENCIAS BIOLÓGICAS Y DE LA SALUD					
MAESTRÍA EN CIENCIAS AGROPECUARIAS	49	1	50		
MAESTRÍA EN CIENCIAS FARMACÉUTICAS	40	0	40		
MAESTRÍA EN CIENCIAS EN SALUD DE LOS TRABAJADORES	13	1	14		
MAESTRÍA EN ECOLOGÍA APLICADA	20	0	20		
MAESTRÍA EN MEDICINA SOCIAL	12	1	13		
MAESTRÍA EN PATOLOGÍA Y MEDICINA BUCAL	9	1	10		
MAESTRÍA EN POBLACIÓN Y SALUD	6	0	6		
MAESTRÍA EN REHABILITACIÓN NEUROLÓGICA	28	1	29		
DOCTORADO EN CIENCIAS AGROPECUARIAS	23	2	25		
DOCTORADO EN CIENCIAS BIOLÓGICAS Y DE LA SALUD	72	3	75		100
DOCTORADO EN CIENCIAS EN SALUD COLECTIVA	11	5	16		
SUBTOTAL	283	15	298	0	100
DIVISIÓN: CIENCIAS Y ARTES PARA EL DISEÑO					
MAESTRÍA EN DISEÑO Y PRODUCCIÓN EDITORIAL	24	0	24		
MAESTRÍA EN CIENCIAS Y ARTES PARA EL DISEÑO	48	1	49		
MAESTRÍA EN REUTILIZACIÓN DEL PATRIMONIO EDIFICADO	20	1	21		
DOCTORADO EN CIENCIAS Y ARTES PARA EL DISEÑO	40	0	40		
SUBTOTAL	132	2	134		
TOTAL	709	57	766	0	204

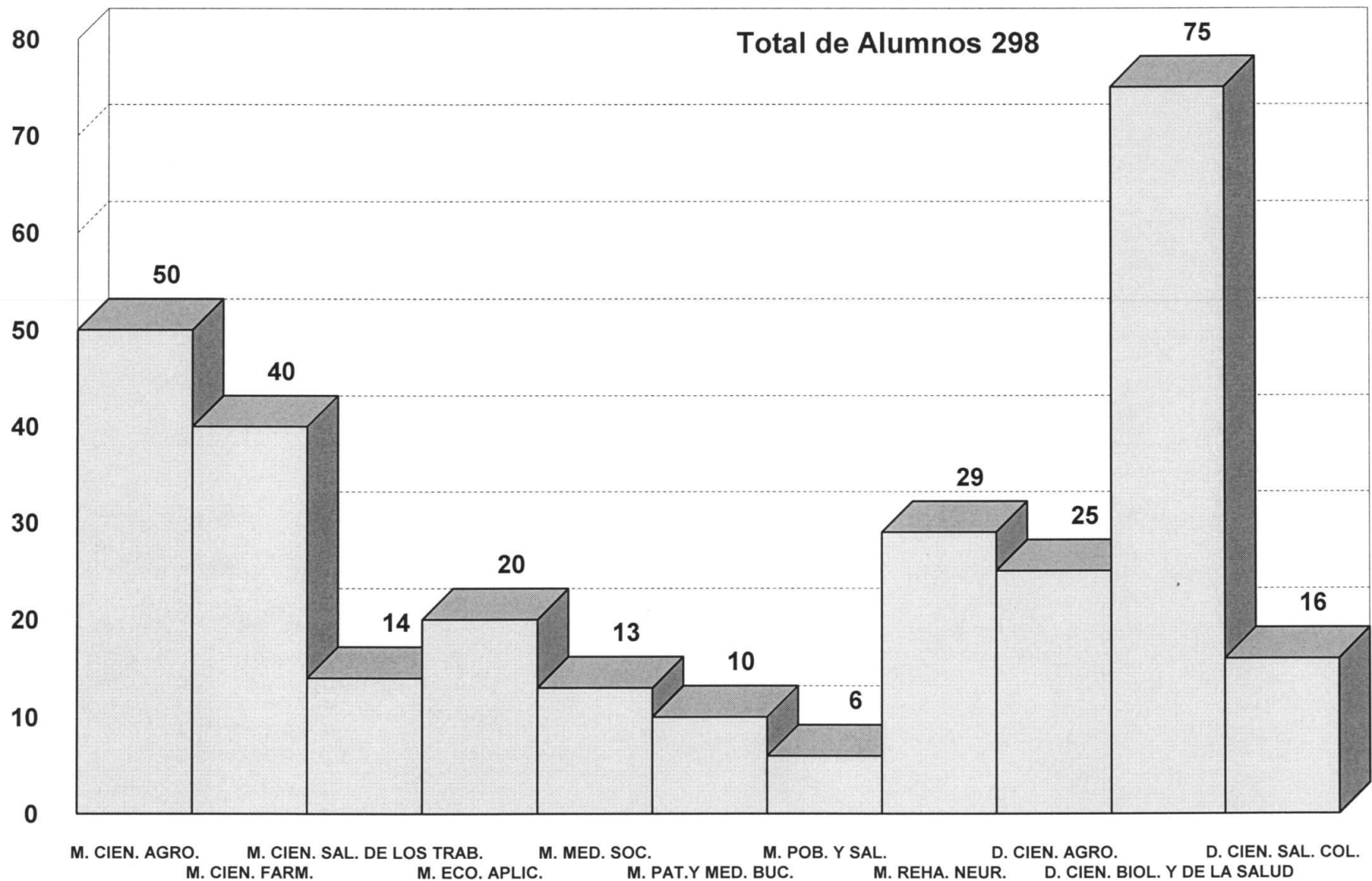
ESTADÍSTICA BÁSICA TRIMESTRE 16/INVIERNO POBLACIÓN ESTUDIANTIL DE POSGRADO C.S.H.



Fuente: Archivos C.S.E. UAM-X
Sección de Estadística Escolar

CLASIFICADOS POR ESTUDIO

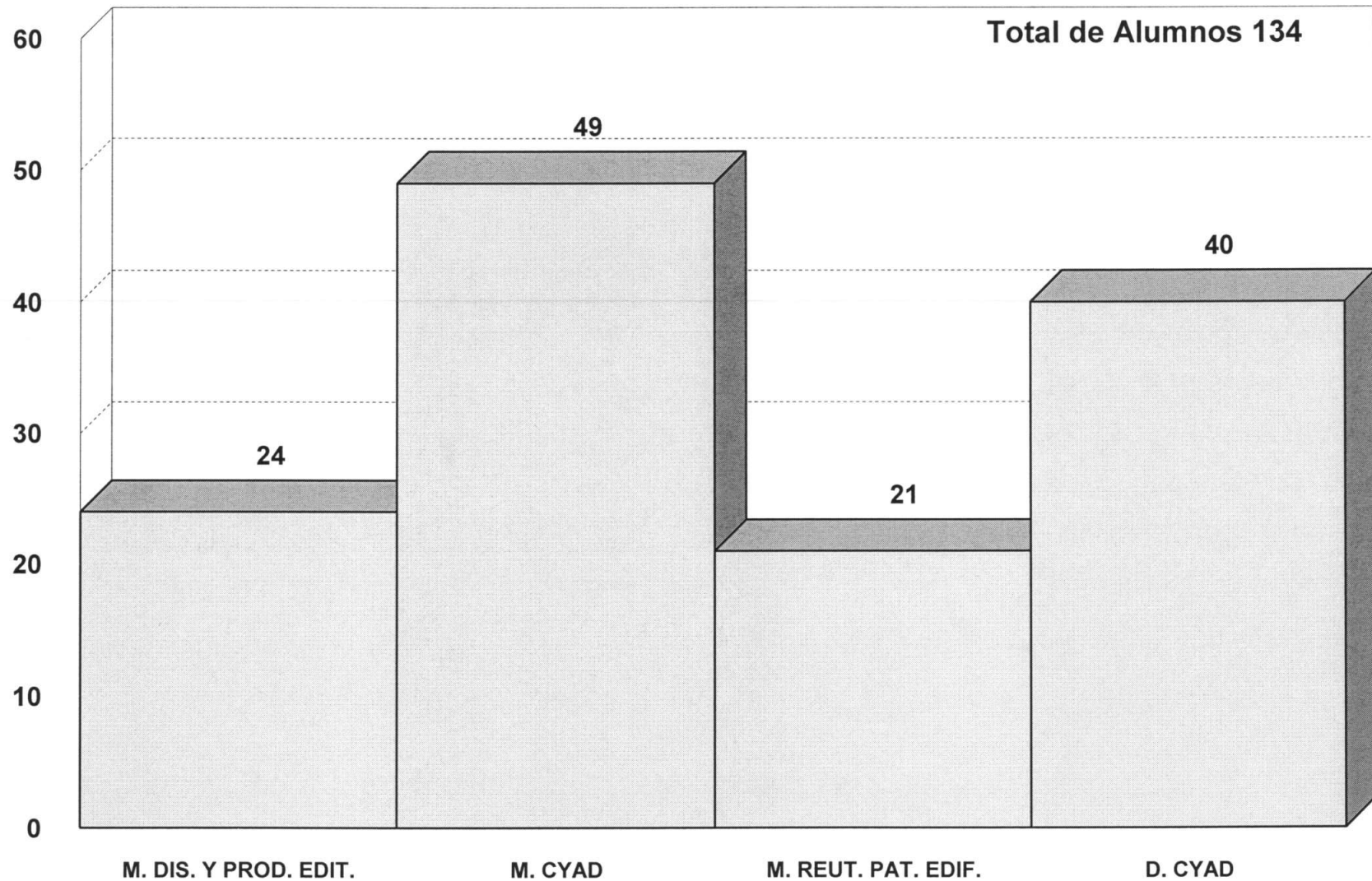
ESTADÍSTICA BÁSICA TRIMESTRE 16/INVIERNO POBLACIÓN ESTUDIANTIL DE POSGRADO C.B.S.



CLASIFICADOS POR ESTUDIO

Fuente: Archivos C.S.E. UAM-X
Sección de Estadística Escolar.

**ESTADÍSTICA BÁSICA TRIMESTRE 16/INVIERNO
POBLACIÓN ESTUDIANTIL DE POSGRADO C.A.D.**



CLASIFICADOS POR ESTUDIO

Fuente: Archivos C.S.E. UAM-X
Sección de Estadística Escolar.

UNIDAD: KOCHIMILCO

TRIMESTRE: 16I

TRIM.	UNIDAD DE ENSEÑANZA APRENDIZAJE	CLAVE	NO.CRED.	ALUMNOS			GRUPOS			ALUM./GPO.	
				Mat.	Ves.	Total	Mat.	Ves.	Total	Mat.	Ves.
	V SEM. DE INV. II. CREAC. Y REPRES. DE PROD. CULT. GENERIZADOS	3266022	40	18	0	18	1	0	1	18	0
		TOTAL		18	0	18	1	0	1	18	0

UNIDAD: XOCHIMILCO

TRIMESTRE: 16I

TRIM.	UNIDAD DE ENSEÑANZA APRENDIZAJE	CLAVE	NO.CRED.	ALUMNOS			GRUPOS			ALUM./GPO.	
				Mat.	Ves.	Total	Mat.	Ves.	Total	Mat.	Ves.
	V SEMINARIO DE INVESTIGACION II	3207014	40	16	0	16	3	0	3	5	0
		TOTAL		16	0	16	3	0	3	5	0

DISTRIBUCION DEL POSGRADO EN MAESTRIA EN DESARROLLO Y PLANEACION DE LA EDUCACION

UNIDAD: XOCHIMILCO

TRIMESTRE: 16I

TRIM.	UNIDAD DE ENSEÑANZA APRENDIZAJE	CLAVE	NO.CRED.	ALUMNOS			GRUPOS			ALUM./GPO.	
				Mat.	Ves.	Total	Mat.	Ves.	Total	Mat.	Ves.
V	PLAN. DE LA EDUC. Y POL. DE DES. CIENT. Y TECNOL.	3206082	40	0	23	23	0	5	5	0	5
		TOTAL		0	23	23	0	5	5	0	5

DISTRIBUCION DEL POSGRADO EN ESPECIALIZACION, MAESTRIA Y DOCTORADO EN DESARROLLO RURAL

UNIDAD: XOCHIMILCO

TRIMESTRE: 16I

TRIM.	UNIDAD DE ENSEÑANZA APRENDIZAJE	CLAVE	NO.CRED.	ALUMNOS			GRUPOS			ALUM./GPO.	
				Mat.	Ves.	Total	Mat.	Ves.	Total	Mat.	Ves.
	II MERCADOS Y REPRODUCCION SOCIAL	3246002	40	36	0	36	6	0	6	6	0
	V ACTORES Y ORGANIZACIONES SOCIALES EN EL MEDIO RURAL	3246005	40	1	0	1	1	0	1	1	0
	VIII SEMINARIO DE INVESTIGACION II	3249002	30	24	0	24	5	0	5	5	0
	TOTAL			61	0	61	12	0	12	12	0

EPEER005
Ver. 02

UNIVERSIDAD AUTONOMA METROPOLITANA
SISTEMA DE ADMINISTRACION ESCOLAR
DISTRIBUCION DEL POSGRADO EN LA MAESTRIA EN ECONOMIA, GESTION Y POLITICAS DE INNOVACION
UNIDAD: XCHIMILCO TRIMESTRE: 16I

17/05/2016
Pag. :

TRIM.	UNIDAD DE ENSEÑANZA APRENDIZAJE	CLAVE	NO.CRED.	ALUMNOS			GRUPOS			ALUM./GPO.	
				Mat.	Ves.	Total	Mat.	Ves.	Total	Mat.	Ves.
V	INNOVACION, DESARROLLO Y SUSTENTABILIDAD	3357031	40	9	0	9	1	0	1	9	0
TOTAL				9	0	9	1	0	1	9	0

UNIDAD: XOCHIMILCO

TRIMESTRE: 16I

TRIM.	UNIDAD DE ENSEÑANZA APRENDIZAJE	CLAVE	NO.CRED.	ALUMNOS			GRUPOS			ALUM./GPO.	
				Mat.	Ves.	Total	Mat.	Ves.	Total	Mat.	Ves.
	V POLITICAS SECTORIALES	3266017	32	17	0	17	1	0	1	17	0
		TOTAL		17	0	17	1	0	1	17	0

DISTRIBUCION DEL POSGRADO EN MAESTRIA EN PSICOLOGIA SOCIAL DE GRUPOS E INSTITUCIONES
UNIDAD: XOCHIMILCO TRIMESTRE: 16I

TRIM.	UNIDAD DE ENSEÑANZA APRENDIZAJE	CLAVE	NO.CRED.	ALUMNOS			GRUPOS			ALUM./GPO.	
				Mat.	Ves.	Total	Mat.	Ves.	Total	Mat.	Ves.
	V LOS PROCESOS SIMBOS. E IMAGINARIOS EN EL CAMPO DE LO SOCIAL	3237003	40	17	0	17	2	0	2	9	0
		TOTAL		17	0	17	2	0	2	9	0

DISTRIBUCION DEL POSGRADO EN MAESTRIA EN RELACIONES INTERNACIONALES

UNIDAD: XOCHIMILCO

TRIMESTRE: 16I

TRIM.	UNIDAD DE ENSEÑANZA APRENDIZAJE	CLAVE	NO.CRED.	ALUMNOS			GRUPOS			ALUM./GPO.	
				Mat.	Ves.	Total	Mat.	Ves.	Total	Mat.	Ves.
	I POLITICA INTERNACIONAL	3258001	40	23	0	23	2	0	2	12	0
		TOTAL		23	0	23	2	0	2	12	0

UNIDAD: XOCHIMILCO

TRIMESTRE: 16I

TRIM.	UNIDAD DE ENSEÑANZA APRENDIZAJE	CLAVE	NO.CRED.	ALUMNOS			GRUPOS			ALUM./GPO.	
				Mat.	Ves.	Total	Mat.	Ves.	Total	Mat.	Ves.
IV	SEMINARIO DE TESIS I, AREA COMUNICACION Y POLITICA	3208004	40	5	0	5	1	0	1	5	0
IV	SEMINARIO DE TESIS I, AREA SOCIEDAD Y EDUCACION	3208016	40	9	0	9	1	0	1	9	0
IV	SEMINARIO DE TESIS I, AREA ECONOMIA Y GESTION DE LA INNOVA.	3249018	40	6	0	6	1	0	1	6	0
IV	SEMINARIO DE TESIS I, AREA PSICOLOGIA SOC. DE GRUPOS E INST.	3208028	40	5	0	5	1	0	1	5	0
IV	SEMINARIO DE TESIS I, AREA REL. DE PODER Y CULTURA POLITICA	3208034	40	15	0	15	2	0	2	8	0
IV	SEMINARIO DE TESIS I, AREA RELACIONES INTERNACIONALES	3208040	40	4	0	4	1	0	1	4	0
IV	SEMINARIO DE TESIS I, AREA SOCIEDAD Y TERRITORIO	3208046	40	4	0	4	1	0	1	4	0
	TOTAL			48	0	48	8	0	8	41	0

DISTRIBUCION DEL POSGRADO EN MAESTRIA EN CIENCIAS AGROPECUARIAS

UNIDAD: XOCHIMILCO

TRIMESTRE: 16I

TRIM.	UNIDAD DE ENSEÑANZA APRENDIZAJE	CLAVE	NO.CRED.	ALUMNOS			GRUPOS			ALUM./GPO.	
				Mat.	Ves.	Total	Mat.	Ves.	Total	Mat.	Ves.
II	IDENT. Y PLANT. DEL PROB. DE INV. EN LAS CIENCIAS AGROPE.	3346002	40	0	11	11	0	1	1	0	11
III	PLANEACION Y DISEÑO DE LA INVESTIGACION AGROPECUARIA	3346003	40	0	6	6	0	1	1	0	6
IV	SEMINARIO DE AVANCES DE INVESTIGACION I	3346004	40	0	1	1	0	1	1	0	1
V	SEMINARIO DE AVANCES DE INVESTIGACION II	3346005	40	0	11	11	0	11	11	0	1
VI	LA COMUNICACION EN LAS CIENCIAS Y TECNOLOGIAS AGROPECUARIAS	3346006	40	0	12	12	0	12	12	0	1
TOTAL				0	41	41	0	26	26	0	20

DISTRIBUCION DEL POSGRADO EN MAESTRIA EN CIENCIAS FARMACEUTICAS

TRIMESTRE: 16I

UNIDAD: XOCHIMILCO

TRIM.	UNIDAD DE ENSEÑANZA APRENDIZAJE	CLAVE	NO.CRED.	ALUMNOS			GRUPOS			ALUM./GPO.	
				Mat.	Ves.	Total	Mat.	Ves.	Total	Mat.	Ves.
	I PLANEACION Y DISEÑO DE LA INVESTIGACION EN CIENCIAS FARMAC.	3366008	15	7	0	7	7	0	7	1	0
	I TEORIA Y METODOS EN LA INVESTIGACION FARMACEUTICA	3366007	40	17	0	17	1	0	1	17	0
	II SEMINARIO DE INVESTIGACION I	3366010	15	3	0	3	3	0	3	1	0
	III SEMINARIO DE INVESTIGACION II	3366012	15	7	0	7	7	0	7	1	0
	IV PROYECTO DE INVESTIGACION I	3366013	40	5	0	5	5	0	5	1	0
	V PROYECTO DE INVESTIGACION II	3366014	40	4	0	4	4	0	4	1	0
	VI PROYECTO DE INVESTIGACION III	3366015	40	7	0	7	7	0	7	1	0
	TOTAL			50	0	50	34	0	34	23	0

Nota: Los alumnos están cursando 1 o más UEA.

DISTRIBUCION DEL POSGRADO EN MAESTRIA EN CIENCIAS EN SALUD DE LOS TRABAJADORES
TRIMESTRE: 16I

UNIDAD: XOCHIMILCO

TRIM.	UNIDAD DE ENSEÑANZA APRENDIZAJE	CLAVE	NO.CRED.	ALUMNOS			GRUPOS			ALUM./GPO.	
				Mat.	Ves.	Total	Mat.	Ves.	Total	Mat.	Ves.
IV	SALUD MENTAL DE LOS TRABAJADORES	3356007	50	14	0	14	1	0	1	14	0
		TOTAL		14	0	14	1	0	1	14	0

EPEER005
Ver. 02UNIVERSIDAD AUTONOMA METROPOLITANA
SISTEMA DE ADMINISTRACION ESCOLAR
DISTRIBUCION DEL POSGRADO EN MAESTRIA EN ECOLOGIA APLICADA17/05/2016
Pag.:

UNIDAD: XOCHIMILCO

TRIMESTRE: 16I

TRIM.	UNIDAD DE ENSEÑANZA APRENDIZAJE	CLAVE	NO.CRED.	ALUMNOS			GRUPOS			ALUM./GPO.	
				Mat.	Ves.	Total	Mat.	Ves.	Total	Mat.	Ves.
III	CAUSAS Y EFECTOS DE LA TECNOLOGIA EN EL USO Y CONSERVACION DE RECURSOS NATURALES BIOTICOS	333605	28	0	11	11	0	1	1	0	11
III	TRABAJO DE INVESTIGACION III	333606	12	0	11	11	0	11	11	0	1
VI	SEMINARIO DE INVESTIGACION I	333610	34	0	9	9	0	9	9	0	1
TOTAL				0	31	31	0	21	21	0	13

Nota: Los alumnos están cursando 1 o más UEA.

DISTRIBUCION DEL POSGRADO EN MAESTRIA Y ESPECIALIZACION EN MEDICINA SOCIAL

UNIDAD: KOCHIMILCO

TRIMESTRE: 16I

TRIM.	UNIDAD DE ENSEÑANZA APRENDIZAJE	CLAVE	NO.CRED.	ALUMNOS			GRUPOS			ALUM./GPO.	
				Mat.	Ves.	Total	Mat.	Ves.	Total	Mat.	Ves.
II	DISTRIBUCION Y DETERMINANTES DE SALUD-ENFERMEDAD	3316031	39	12	0	12	1	0	1	12	0
		TOTAL		12	0	12	1	0	1	12	0

EPEER005
Ver. 02

UNIVERSIDAD AUTONOMA METROPOLITANA
SISTEMA DE ADMINISTRACION ESCOLAR
DISTRIBUCION DEL POSGRADO EN LA MAESTRIA EN PATOLOGIA Y MEDICINA BUCAL
TRIMESTRE: 16I

17/05/2016
Pag. :

UNIDAD: XCHIMILCO

TRIM.	UNIDAD DE ENSEÑANZA APRENDIZAJE	CLAVE	NO. CRED.	ALUMNOS			GRUPOS			ALUM./GPO.	
				Mat.	Ves.	Total	Mat.	Ves.	Total	Mat.	Ves.
IV	TRABAJO DE INVESTIGACION I	3356021	30	10	0	10	1	0	1	10	0
IV	SEMINARIO DE INVESTIGACION I	3356022	10	10	0	10	1	0	1	10	0
TOTAL				20	0	20	2	0	2	20	0

NOTA: Los alumnos están cursando 1 o más UEA.

DISTRIBUCION DEL POSGRADO EN MAESTRIA EN POBLACION Y SALUD (AREA DE PLANIFICACION FAMILIAR)
UNIDAD: XOCHIMILCO TRIMESTRE: 16I

TRIM.	UNIDAD DE ENSEÑANZA APRENDIZAJE	CLAVE	NO.CRED.	ALUMNOS			GRUPOS			ALUM./GPO.	
				Mat.	Ves.	Total	Mat.	Ves.	Total	Mat.	Ves.
II	TEORIA DEMOGRAFICA Y POLITICAS DE POBLACION	3357002	35	6	0	6	1	0	1	6	0
		TOTAL		6	0	6	1	0	1	6	0

DISTRIBUCION DEL POSGRADO EN MAESTRIA EN REHABILITACION NEUROLOGICA (AREA DE SALUD INFANTIL Y PREVENCIÓN DE
UNIDAD: XOCHIMILCO TRIMESTRE: 16I

TRIM.	UNIDAD DE ENSEÑANZA APRENDIZAJE	CLAVE	NO.CRED.	ALUMNOS			GRUPOS			ALUM./GPO.	
				Mat.	Ves.	Total	Mat.	Ves.	Total	Mat.	Ves.
	II ACTIVIDADES INSTRUMENTALES II	3357022	18	13	0	13	3	0	3	4	0
	II MODELOS DE INTERVENCION TEMPRANA	3357021	20	13	0	13	1	0	1	13	0
	V SEMINARIOS TEMATICOS	3357027	20	15	0	15	1	0	1	15	0
	V ACTIVIDADES INSTRUMENTALES V	3357028	20	15	0	15	3	0	3	5	0
	TOTAL			56	0	56	8	0	8	37	0

Nota: Los alumnos están cursando 1 o más UEA.

DISTRIBUCION DEL POSGRADO EN DOCTORADO EN CIENCIAS AGROPECUARIAS

UNIDAD: XOCHIMILCO

TRIMESTRE: 16I

TRIM.	UNIDAD DE ENSEÑANZA APRENDIZAJE	CLAVE	NO.CRED.	ALUMNOS			GRUPOS			ALUM./GPO.	
				Mat.	Ves.	Total	Mat.	Ves.	Total	Mat.	Ves.
	I TRABAJO DE INVESTIGACION I	3349001	40	5	0	5	5	0	5	1	0
	IV TRABAJO DE INVESTIGACION IV	3349004	40	4	0	4	4	0	4	1	0
	V TRABAJO DE INVESTIGACION V	3349005	40	4	0	4	4	0	4	1	0
	VII TRABAJO DE INVESTIGACION VII	3349007	40	3	0	3	3	0	3	1	0
	IX TRABAJO DE INVESTIGACION IX	3349009	40	1	0	1	1	0	1	1	0
	TOTAL			17	0	17	17	0	17	5	0

DISTRIBUCION DEL POSGRADO EN DOCTORADO EN CIENCIAS BIOLÓGICAS Y DE LA SALUD
TRIMESTRE: 16I

UNIDAD: XOCHIMILCO

TRIM.	UNIDAD DE ENSEÑANZA APRENDIZAJE	CLAVE	NO.CRED.	ALUMNOS			GRUPOS			ALUM./GPO.	
				Mat.	Ves.	Total	Mat.	Ves.	Total	Mat.	Ves.
I	SEMINARIO I	9307001	10	8	0	8	8	0	8	1	0
I	TRABAJO DE INVESTIGACION I	9307002	20	8	0	8	8	0	8	1	0
II	SEMINARIO II	9307003	10	9	0	9	9	0	9	1	0
II	TRABAJO DE INVESTIGACION II	9307004	20	9	0	9	9	0	9	1	0
III	SEMINARIO III	9307005	10	1	0	1	1	0	1	1	0
III	TRABAJO DE INVESTIGACION III	9307006	20	1	0	1	1	0	1	1	0
IV	SEMINARIO IV	9307007	10	6	0	6	6	0	6	1	0
IV	TRABAJO DE INVESTIGACION IV	9307008	20	6	0	6	6	0	6	1	0
V	SEMINARIO V	9307009	10	5	0	5	5	0	5	1	0
V	TRABAJO DE INVESTIGACION V	9307010	20	5	0	5	5	0	5	1	0
VI	SEMINARIO VI	9307011	10								
VI	TRABAJO DE INVESTIGACION VI	9307012	20								
VII	TRABAJO DE INVESTIGACION VII	9307013	20	7	0	7	7	0	7	1	0
VIII	TRABAJO DE INVESTIGACION VIII	9307014	20	7	0	7	7	0	7	1	0
X	TRABAJO DE REDACCION DE TESIS I	9307016	20	3	0	3	3	0	3	1	0
XI	TRABAJO DE REDACCION DE TESIS II	9307017	20	4	0	4	4	0	4	1	0
XII	TRABAJO DE REDACCION DE TESIS III	9307018	20	5	0	5	5	0	5	1	0
TOTAL				84	0	84	84	0	84	15	0

Nota: Los alumnos están cursando 1 o más UEA.

DISTRIBUCION DEL POSGRADO EN DOCTORADO EN CIENCIAS EN SALUD COLECTIVA

TRIMESTRE: 16I

UNIDAD: XOCHIMILCO

TRIM.	UNIDAD DE ENSEÑANZA APRENDIZAJE	CLAVE	NO.CRED.	ALUMNOS			GRUPOS			ALUM./GPO.	
				Mat.	Ves.	Total	Mat.	Ves.	Total	Mat.	Ves.
II	SEMINARIO DE INVESTIGACION II	3358005	20	1	0	1	1	0	1	1	0
II	TALLER INSTRUMENTAL II	3358006	10	1	0	1	1	0	1	1	0
III	SEMINARIO DE INVESTIGACION III	3358008	20	1	0	1	1	0	1	1	0
V	SEMINARIO DE INVESTIGACION V	3358011	30	13	0	13	13	0	13	1	0
TOTAL				16	0	16	16	0	16	4	0

Nota: Los alumnos están cursando 1 o más UEA.

DISTRIBUCION DEL POSGRADO EN MAESTRIA EN DISEÑO Y PRODUCCION EDITORIAL

UNIDAD: XOCHIMILCO

TRIMESTRE: 16I

TRIM.	UNIDAD DE ENSEÑANZA APRENDIZAJE	CLAVE	NO.CRED.	ALUMNOS			GRUPOS			ALUM./GPO.	
				Mat.	Ves.	Total	Mat.	Ves.	Total	Mat.	Ves.
III	ORGANIZACION Y PREFIGURACION	3406030	30	0	24	24	0	1	1	0	24
		TOTAL		0	24	24	0	1	1	0	24

DISTRIBUCION DEL POSGRADO EN MAESTRIA EN CIENCIAS Y ARTES PARA EL DISEÑO

TRIMESTRE: 16I

UNIDAD: XOCHIMILCO

TRIM.	UNIDAD DE ENSEÑANZA APRENDIZAJE	CLAVE	NO.CRED.	ALUMNOS			GRUPOS			ALUM./GPO.	
				Mat.	Ves.	Total	Mat.	Ves.	Total	Mat.	Ves.
II	INNOVACION CIENTIFICA Y TECNOLOGICA Y PRAC. DE LOS DISENOS	3406002	40	23	0	23	1	0	1	23	0
V	TRABAJO DE INVESTIGACION II (TEORIA E HISTORIA CRITICAS)	3406041	34	3	0	3	1	0	1	3	0
V	TRABAJO DE INVESTIGACION II (EST., CULT. Y SEM. DEL DISEÑO)	3406044	34	4	0	4	1	0	1	4	0
V	TRABAJO DE INVESTIGACION II (SUSTENTABILIDAD AMBIENTAL)	3406047	34	5	0	5	1	0	1	5	0
V	TRABAJO DE INVESTIGACION II (DISEÑO, TECNOLOGIA Y EDUCACION)	3406050	34	7	0	7	1	0	1	7	0
V	TRABAJO DE INVESTIGACION II (INVEST. Y GESTION TERRITORIAL)	3406053	34	4	0	4	1	0	1	4	0
V	TRABAJO DE INVESTIGACION II (CONSERV. DEL PATRIMONIO CULT.)	3406056	34	3	0	3	1	0	1	3	0
TOTAL				49	0	49	7	0	7	49	0

DISTRIBUCION DEL POSGRADO EN MAESTRIA EN REUTILIZACION DEL PATRIMONIO EDIFICADO
TRIMESTRE: 16I

UNIDAD: XOCHIMILCO

TRIM.	UNIDAD DE ENSEÑANZA APRENDIZAJE	CLAVE	NO.CRED.	ALUMNOS			GRUPOS			ALUM./GPO.	
				Mat.	Ves.	Total	Mat.	Ves.	Total	Mat.	Ves.
III	PROYECTOS DE REUTILIZACION DE ESPACIOS URBANOS	3406024	22	0	21	21	0	1	1	0	21
		TOTAL		0	21	21	0	1	1	0	21

DISTRIBUCION DEL POSGRADO EN DOCTORADO EN CIENCIAS Y ARTES PARA EL DISEÑO
TRIMESTRE: 16I

UNIDAD: XOCHIMILCO

TRIM.	UNIDAD DE ENSEÑANZA APRENDIZAJE	CLAVE	NO.CRED.	ALUMNOS			GRUPOS			ALUM./GPO.	
				Mat.	Ves.	Total	Mat.	Ves.	Total	Mat.	Ves.
I	DISEÑOS, TIEMPO Y DINAMICA SOCIAL	3408040	36	12	0	12	1	0	1	12	0
IV	INVESTIGACION Y DESARROLLO I (TEORIA E HISTORIA CRITICAS)	3408043	36	1	0	1	1	0	1	1	0
IV	INVESTIGACION Y DESARROLLO I (SUSTENTABILIDAD AMBIENTAL)	3408052	36	2	0	2	1	0	1	2	0
IV	INVESTIGACION Y DESARROLLO I (INVEST. Y GEST. TERRITORIAL)	3408061	36	2	0	2	1	0	1	2	0
IV	INVESTIGACION Y DESARROLLO I (CONSERV. DEL PATRIM. CULT.)	3408064	36	2	0	2	1	0	1	2	0
VII	INVESTIGACION Y DESARROLLO IV (TEORIA E HISTORIA CRITICAS)	3408070	12	1	0	1	1	0	1	1	0
VII	INVESTIGACION Y DESARROLLO IV (EST., CULT. Y SEM. DEL DIS.)	3408076	12	1	0	1	1	0	1	1	0
VII	INVESTIGACION Y DESARROLLO IV (SUSTENTABILIDAD AMBIENTAL)	3408082	12	1	0	1	1	0	1	1	0
VII	INVESTIGACION Y DESARROLLO IV (DISEÑO, TECNOLOGIA Y EDUC.)	3408088	12	1	0	1	1	0	1	1	0
VII	INVESTIGACION Y DESARROLLO IV (INVEST. Y GEST. TERRITORIAL)	3408094	12	1	0	1	1	0	1	1	0
X	INVESTIGACION Y DESARROLLO VII (TEORIA E HISTORIA CRITICAS)	3408073	12	1	0	1	1	0	1	1	0
X	INVESTIGACION Y DESARROLLO VII (EST., CULT. Y SEM. DEL DIS.)	3408079	12	2	0	2	1	0	1	2	0
X	INVESTIGACION Y DESARROLLO VII (DISEÑO, TECNOLOGIA Y EDUC.)	3408091	12	1	0	1	1	0	1	1	0
X	INVESTIGACION Y DESARROLLO VII (CONSERV. DEL PATRIM. CULT.)	3409003	12	1	0	1	1	0	1	1	0
TOTAL				29	0	29	14	0	14	29	0

III. MOVILIDAD

UNIDAD XOCHIMILCO
TOTAL DE PARTICIPANTES DE MOVILIDAD
CLASIFICADOS POR GÉNERO Y NACIONALIDAD
TRIMESTRE: 16/INVIERNO

LICENCIATURA	GÉNERO		
	FEMENINO	MASCULINO	TOTAL
CONVENIO UAM-(ANUIES)JIMA	0	1	1
CONVENIO UAM-PAME-UDUAL	1	0	1
CONVENIO UAM-U. NACIONAL DEL LITORAL, ARGENTINA	0	1	1
CONVENIO UAM-UNIVERSIDAD DE TALCA, CHILE	0	1	1
CONVENIO UAM-UNIVERSITE PIERRE-MENDES-FRANCE, FRANCIA	1	0	1
MOVILIDAD DE ALUMNOS DE LA UAM	3	2	5
PROGRAMA DE LA RED DE MOVILIDAD NACIONAL (UAM-ANUIES)	1	1	2
SUBTOTAL	5	6	12
POSGRADO	FEMENINO	MASCULINO	TOTAL
ACUERDO UAM-UNIVERSIDAD ESTATAL SOCIAL DE RUSIA	0	1	1
SUBTOTAL	0	1	1
TOTAL	5	7	13
	NACIONALIDAD		
LICENCIATURA	MEXICANA	EXTRANJERA	TOTAL
CONVENIO UAM-(ANUIES)JIMA	0	1	1
CONVENIO UAM-PAME-UDUAL	0	1	1
CONVENIO UAM-U. NACIONAL DEL LITORAL, ARGENTINA	0	1	1
CONVENIO UAM-UNIVERSIDAD DE TALCA, CHILE	0	1	1
CONVENIO UAM-UNIVERSITE PIERRE-MENDES-FRANCE, FRANCIA	0	1	1
MOVILIDAD DE ALUMNOS DE LA UAM	5	0	5
PROGRAMA DE LA RED DE MOVILIDAD NACIONAL (UAM-ANUIES)	2	0	2
SUBTOTAL	7	5	12
POSGRADO	MEXICANA	EXTRANJERA	TOTAL
ACUERDO UAM-UNIVERSIDAD ESTATAL SOCIAL DE RUSIA	0	1	1
SUBTOTAL	0	1	1
TOTAL	7	6	13

UNIVERSIDAD AUTÓNOMA METROPOLITANA-XOCHIMILCO

DRA. PATRICIA E. ALFARO MOCTEZUMA

RECTORA

LIC. GUILLERMO JOAQUÍN JIMÉNEZ MERCADO

SECRETARIO

LIC. PERLA CRISTINA TREJO AMEZCUA

COORDINADORA DE SISTEMAS ESCOLARES

LIC. SILVIA ABRIL LARRAINZAR NAVARRO

JEFA DE LA SECCIÓN DE ESTADÍSTICA
ESCOLAR

APOYO TECNICO:

LIC. ARACELI PADRÓN BRIVIESCA

LIC. PEDRO FIGUEROA VILLEGAS

APOYO SECRETARIAL:

ELABORACIÓN DEL PROGRAMA “ESTADÍSTICA ESCOLAR” :

DIRECCIÓN DE INFORMÁTICA

DEPARTAMENTO DE ANÁLISIS Y DISEÑO