




**UNIVERSIDAD AUTÓNOMA METROPOLITANA**  
**UNIDAD XOCHIMILCO**

**INFORME DE ESTADÍSTICA ESCOLAR BÁSICA**  
**TRIMESTRE 18/INVIERNO**



**Coordinación de Sistemas Escolares**  
**Sección de Estadística Escolar**

# ÍNDICE DE LOS CUADROS CONTENIDOS EN EL INFORME DE ESTADÍSTICA ESCOLAR BÁSICA TRIMESTRE 18/INVIERNO

<b>Introducción</b> .....	<b>1</b>
<b>I. Licenciatura</b> .....	<b>2</b>
Cuadro general. Población Estudiantil Total, clasificada por División, Carrera, Tronco y Turno .....	3
Gráfica. Población Total de alumnos, clasificados por División .....	4
Gráfica. Población Estudiantil Total con Asignación de Grupo, clasificados por Carrera .....	5
Gráfica. Alumnos del Tronco Carrera, clasificados por Carrera .....	6
Población Estudiantil Total, clasificada por División, Carrera y Nacionalidad .....	7
Población Estudiantil Total, clasificada por División, Carrera y Género .....	8
Gráfica.- Población Estudiantil División C.S.H., clasificada por Nacionalidad y Género .....	9
Gráfica.- Población Estudiantil División C.B.S., clasificada por Nacionalidad y Género.....	10
Gráfica.- Población Estudiantil División C.A.D., clasificada por Nacionalidad y Género .....	11
Total de Alumnos del Tronco Divisional, clasificados por División, Licenciatura, U.E.A. y Turno .....	12
Gráfica.- Alumnos del Tronco Divisional, clasificados por Carrera .....	13
Distribución de Alumnos de la Licenciatura en Administración .....	14
Distribución de Alumnos de la Licenciatura en Comunicación Social .....	15
Distribución de Alumnos de la Licenciatura en Economía .....	16
Distribución de Alumnos de la Licenciatura en Psicología .....	17
Distribución de Alumnos de la Licenciatura en Sociología .....	18
Distribución de Alumnos de la Licenciatura en Política y Gestión Social .....	19
Gráfica.- Población Estudiantil División C.S.H., clasificada por Tronco y Turno .....	20
Distribución de Alumnos de la Licenciatura en Arquitectura .....	21
Distribución de Alumnos de la Licenciatura en Diseño de la Comunicación Gráfica .....	22
Distribución de Alumnos de la Licenciatura en Diseño Industrial .....	23
Distribución de Alumnos de la Licenciatura en Planeación Territorial .....	24
Gráfica.- Población Estudiantil División C.A.D., clasificada por Tronco y Turno .....	25
Distribución de Alumnos de la Licenciatura en Agronomía .....	26
Distribución de Alumnos de la Licenciatura en Biología .....	27
Distribución de Alumnos de la Licenciatura en Enfermería .....	28
Distribución de Alumnos de la Licenciatura en Estomatología .....	29
Distribución de Alumnos de la Licenciatura en Medicina.....	31
Distribución de Alumnos de la Licenciatura en Medicina Veterinaria y Zootecnia .....	32
Distribución de Alumnos de la Licenciatura en Nutrición Humana .....	33
Distribución de Alumnos de la Licenciatura en Química Farmacéutica Biológica .....	34
Gráfica.- Población Estudiantil División C.B.S., clasificada por Tronco y Turno .....	35
Total de U.E.A., clasificadas por División, Licenciatura, Tronco y Turno .....	36
Total de Grupos., clasificados por División, Licenciatura, Tronco y Turno .....	37

Gráfica.- Relación de U.E.A. - Grupos C.S.H. ....	38
Gráfica.- Relación de U.E.A. - Grupos C.A.D. ....	39
Gráfica.- Relación de U.E.A. - Grupos C.B.S. ....	40
<b>II. Posgrado</b> .....	<b>41</b>
Total de Alumnos de Posgrado, clasificados por División y Posgrado .....	42
Total de alumnos de Posgrado, clasificados por Género .....	43
Total de alumnos de Posgrado, clasificados por Nacionalidad .....	44
Gráfica.- Población Estudiantil de Posgrado de la División de C.S.H. ....	45
Gráfica.- Población Estudiantil de Posgrado de la División de C.B.S. ....	46
Gráfica.- Población Estudiantil de Posgrado de la División de C.A.D. ....	47
Gráfica.- Población Estudiantil, clasificados por Género y Nacionalidad .....	48
Distribución de Alumnos de la Maestría en Comunicación y Política .....	49
Distribución de Alumnos de la Maestría en Desarrollo y Planeación de la Educación .....	50
Distribución de Alumnos de la Especialización, Maestría y Doctorado en Desarrollo Rural .....	51
Distribución de Alumnos de la Maestría en Estudios de la Mujer .....	52
Distribución de Alumnos de la Maestría en Economía, Gestión y Políticas de Innovación .....	53
Distribución de Alumnos de la Maestría en Políticas Públicas .....	54
Distribución de Alumnos de la Maestría en Psicología Social de Grupos e Instituciones .....	55
Distribución de Alumnos de la Maestría en Relaciones Internacionales .....	56
Distribución de Alumnos de la Maestría y Doctorado en Ciencias Económicas .....	57
Distribución de Alumnos de la Maestría en Sociedades Sustentables .....	58
Distribución de Alumnos del Posgrado Integral en Ciencias Administrativas .....	59
Distribución de Alumnos del Doctorado en Ciencias Sociales .....	60
Distribución de Alumnos del Doctorado en Estudios Feministas .....	61
Distribución de Alumnos del Doctorado en Humanidades .....	62
Distribución de Alumnos de la Maestría en Ciencias Agropecuarias .....	63
Distribución de Alumnos de la Maestría en Ciencias Farmacéuticas .....	64
Distribución de Alumnos de la Maestría en Ciencias en Salud de los Trabajadores .....	65
Distribución de Alumnos de la Maestría en Ecología Aplicada .....	66
Distribución de Alumnos de la Maestría en Medicina Social .....	67
Distribución de Alumnos de la Maestría en Patología y Medicina Bucal .....	68
Distribución de Alumnos de la Maestría en Población y Salud .....	69
Distribución de Alumnos de la Maestría en Rehabilitación Neurológica .....	70
Distribución de Alumnos del Doctorado en Ciencias Agropecuarias .....	71
Distribución de Alumnos del Doctorado en Ciencias Biológicas y de la Salud .....	72
Distribución de Alumnos del Doctorado en Ciencias en Salud Colectiva .....	73
Distribución de Alumnos de la Maestría en Diseño y Producción Editorial .....	74
Distribución de Alumnos de la Maestría en Ciencias y Artes para el Diseño .....	75
Distribución de Alumnos de la Maestría en Reutilización del Patrimonio Edificado .....	76
Distribución de Alumnos del Doctorado en Ciencias y Artes para el Diseño .....	77
<b>III. Movilidad</b> .....	<b>78</b>
Total de participantes de movilidad clasificados por Género y Nacionalidad .....	79

## INTRODUCCIÓN

La Coordinación de Sistemas Escolares pone a disposición de las áreas Académicas y Administrativas la presente **Estadística Escolar Básica de la UAM-Xochimilco**.

Contiene información del **Trimestre 18/INVIERNO**, generada después del proceso de renuncias a una Unidad de Enseñanza Aprendizaje (bajas temporales).

La presente información pretende proporcionar elementos que coadyuven a generar medidas que tiendan a optimar el aprovechamiento de los recursos humanos, materiales y financieros de esta unidad.

Agradecemos de antemano las observaciones que sirvan señalar a este trabajo, así como las adiciones o ampliaciones que estimen pertinentes.

**Sección de Estadística Escolar**  
Junio, 2019.

# I. LICENCIATURA

UNIVERSIDAD AUTÓNOMA METROPOLITANA  
ESTADÍSTICA ESCOLAR  
TOTAL DE ALUMNOS CLASIFICADOS POR DIVISIÓN, CARRERA Y TURNO DEL TRIMESTRE 181  
EN EL PROCESO DE RENUNCIAS

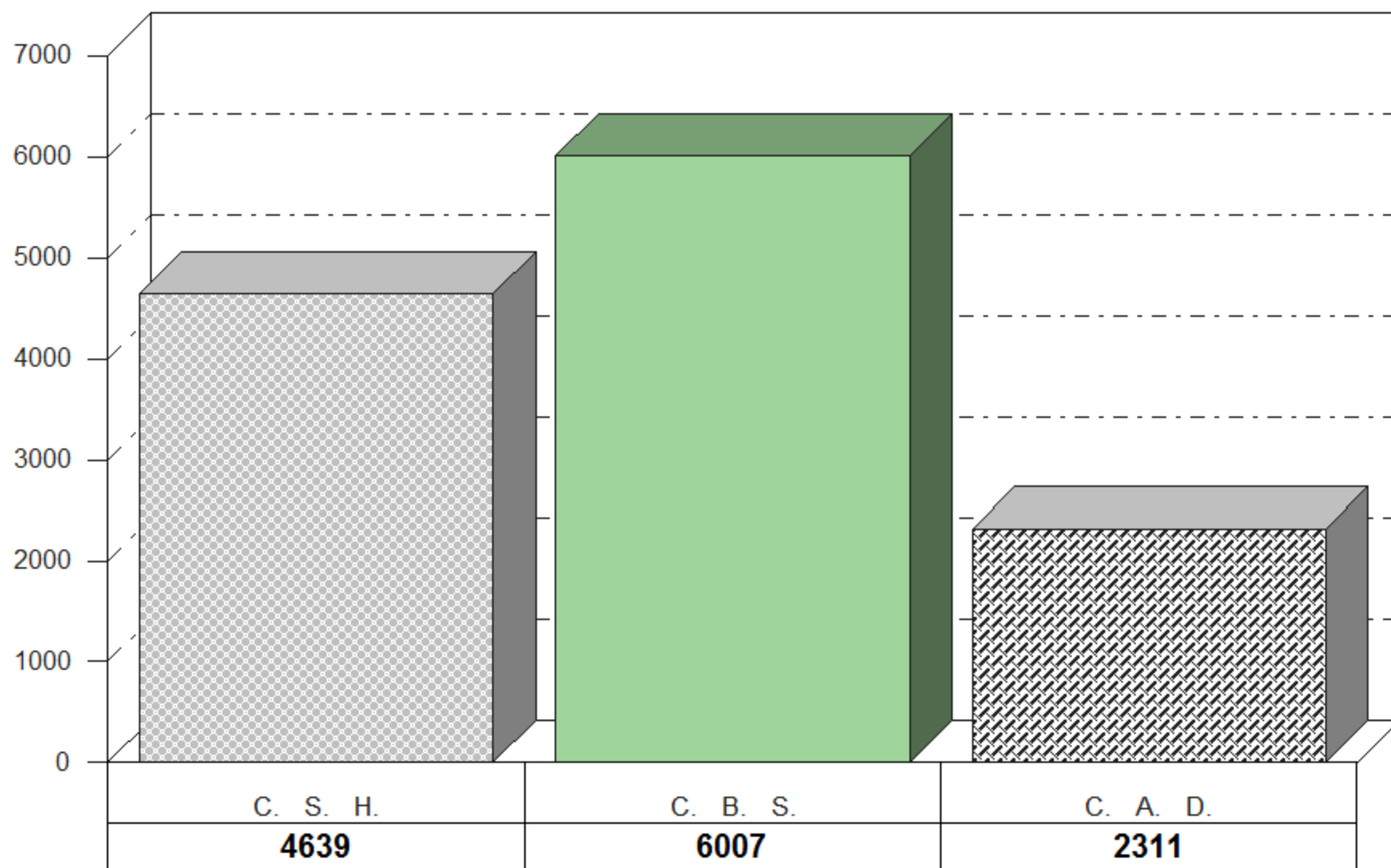
UNIDAD: XOCHIMILCO

DIVISIÓN	PLAN	TRONCO INTERDIVISIONAL			TRONCO DIVISIONAL			TRONCO CARRERA			TOTAL DE ALUMNOS CON ASIG. DE GPO.			SIN. GPO.	GRAN TOTAL	%
		MAT.	VES.	TOTAL	MAT.	VES.	TOTAL	MAT.	VES.	TOTAL	MAT.	VES.	TOTAL			
CSH	LICENCIATURA EN ADMINISTRACIÓN	0	0	0	122	87	209	313	197	510	435	284	719	71	790	6.1
CSH	LICENCIATURA EN COMUNICACIÓN SOCIAL	0	0	0	234	0	234	544	0	544	778	0	778	41	819	6.3
CSH	LICENCIATURA EN ECONOMÍA	0	0	0	123	93	216	221	193	414	344	286	630	124	754	5.8
CSH	LICENCIATURA EN PSICOLOGÍA	0	0	0	216	120	336	596	227	823	812	347	1159	75	1234	9.5
CSH	LICENCIATURA EN SOCIOLOGÍA	0	0	0	140	58	198	302	75	377	442	133	575	60	635	4.9
CSH	LICENCIATURA EN POLÍTICA Y GESTIÓN SOCIAL	0	0	0	139	3	142	230	0	230	369	3	372	35	407	3.1
SUBTOTAL		0	0	0	974	361	1335	2206	692	2898	3180	1053	4233	406	4639	35.8
%		0.0	0.0	0.0	21.0	7.8	28.8	47.6	14.9	62.5	68.5	22.7	91.2	8.8	100.0	
CBS	LICENCIATURA EN BIOLOGÍA	0	0	0	136	56	192	491	0	491	627	56	683	55	738	5.7
CBS	LICENCIATURA EN ENFERMERÍA	0	0	0	101	37	138	291	0	291	392	37	429	20	449	3.5
CBS	LICENCIATURA EN ESTOMATOLOGÍA	0	0	0	150	49	199	379	145	524	529	194	723	22	745	5.7
CBS	LICENCIATURA EN QUÍMICA FARMACEUTICA BIOLÓGICA	0	0	0	181	98	279	479	250	729	660	348	1008	97	1105	8.5
CBS	LICENCIATURA EN MEDICINA VETERINARIA Y ZOOTECCIA	0	0	0	184	68	252	727	6	733	911	74	985	72	1057	8.2
CBS	LICENCIATURA EN AGRONOMÍA	0	0	0	153	46	199	328	0	328	481	46	527	52	579	4.5
CBS	LICENCIATURA EN MEDICINA*	0	0	0	147	0	147	605	0	605	752	0	752	29	781	6.0
CBS	LICENCIATURA EN NUTRICIÓN HUMANA	0	0	0	107	27	134	394	0	394	501	27	528	25	553	4.3
SUBTOTAL		0	0	0	1159	381	1540	3694	401	4095	4853	782	5635	372	6007	46.4
%		0.0	0.0	0.0	19.3	6.3	25.6	61.5	6.7	68.2	80.8	13.0	93.8	6.2	100.0	
CAD	LICENCIATURA EN ARQUITECTURA	0	0	0	182	80	262	500	106	606	682	186	868	134	1002	7.7
CAD	LICENCIATURA EN DISEÑO DE LA COMUNICACIÓN GRÁFICA	0	0	0	91	24	115	310	0	310	401	24	425	31	456	3.5
CAD	LICENCIATURA EN DISEÑO INDUSTRIAL	0	0	0	92	30	122	278	0	278	370	30	400	74	474	3.7
CAD	LICENCIATURA EN PLANEACIÓN TERRITORIAL	0	0	0	91	36	127	224	0	224	315	36	351	28	379	2.9
SUBTOTAL		0	0	0	456	170	626	1312	106	1418	1768	276	2044	267	2311	17.8
%		0.0	0.0	0.0	19.7	7.4	27.1	56.8	4.6	61.4	76.5	11.9	88.4	11.6	100.0	
TOTAL		0	0	0	2589	912	3501	7212	1199	8411	9801	2111	11912	1045	12957	100.0
%		0.0	0.0	0.0	20.0	7.0	27.0	55.7	9.3	64.9	75.6	16.3	91.9	8.1	100.0	

Nota:\* Los alumnos de Medicina cursan en el turno único.

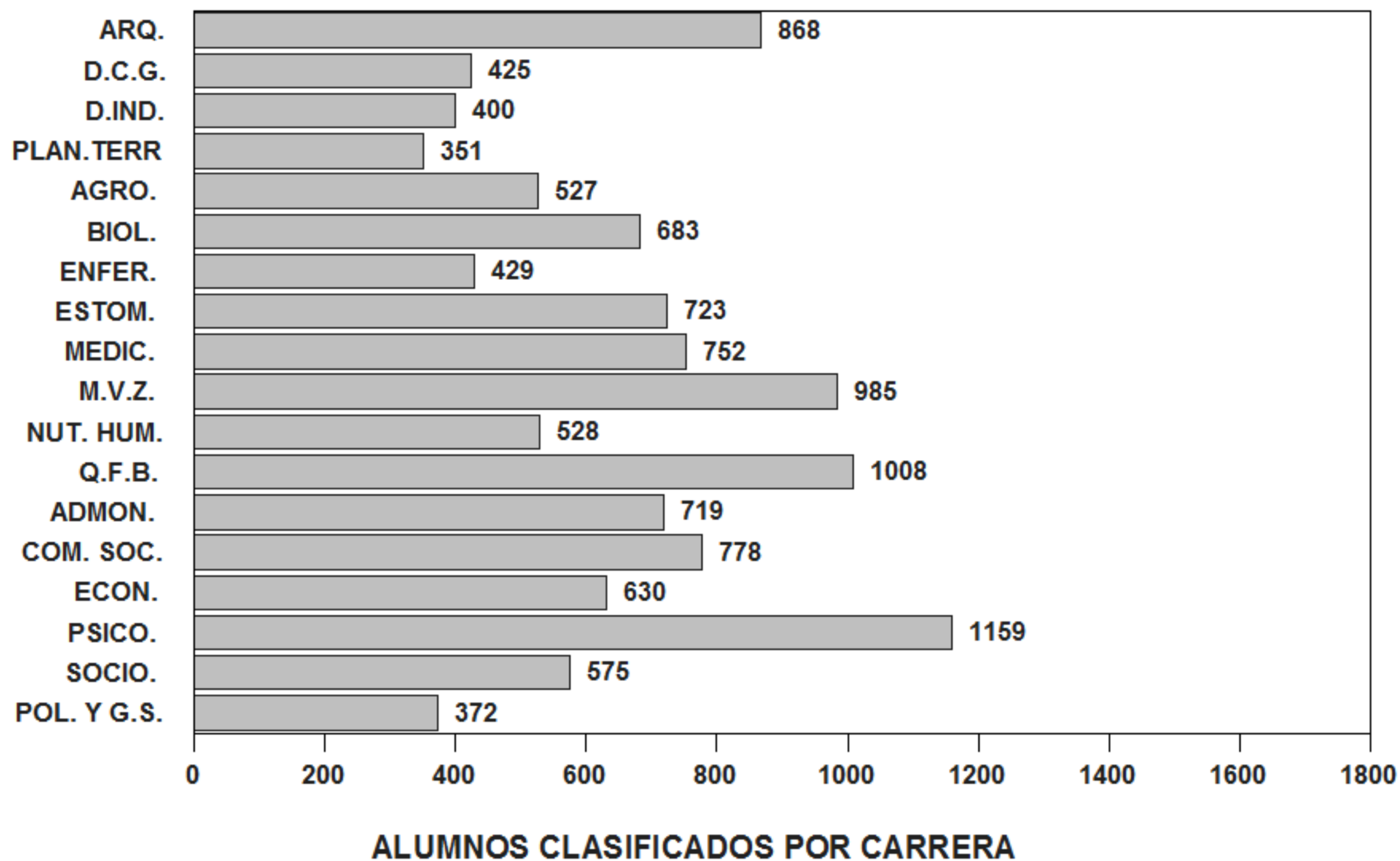
# ESTADÍSTICA BÁSICA TRIMESTRE 18/INVIERNO

## POBLACIÓN TOTAL DE ALUMNOS



**TOTAL DE ALUMNOS: 12957**  
**CLASIFICADOS POR DIVISIÓN**

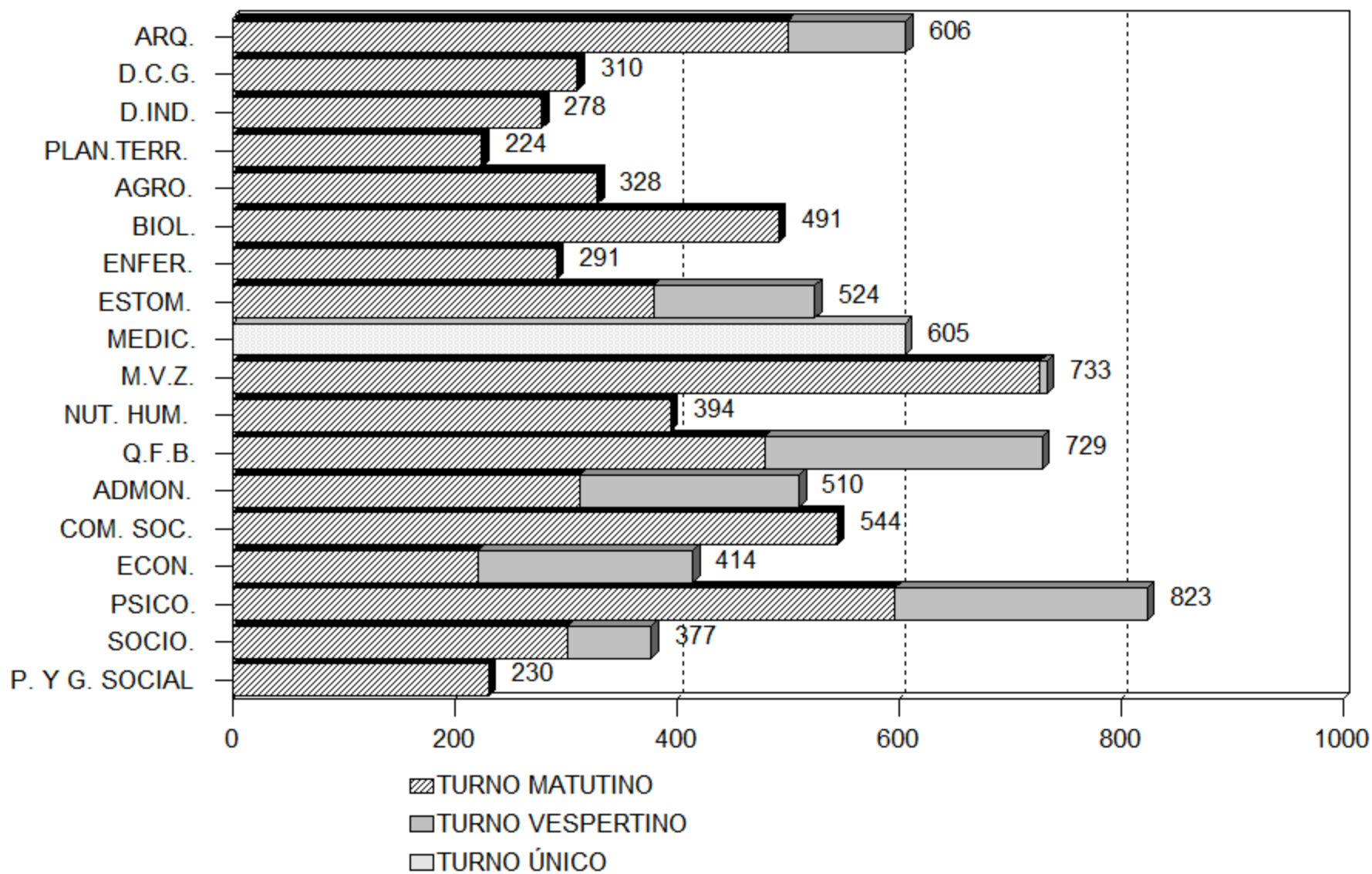
**ESTADÍSTICA BÁSICA TRIMESTRE 18/INVIERNO  
POBLACIÓN ESTUDIANTIL TOTAL  
CON ASIGNACIÓN DE GRUPO**



Fuente: Archivos C.S.E UAM-X  
Sección de Estadística Escolar



**ESTADÍSTICA BÁSICA TRIMESTRE 18/INVIERNO**  
**ALUMNOS DEL TRONCO DE CARRERA**  
**CLASIFICADOS POR CARRERA**



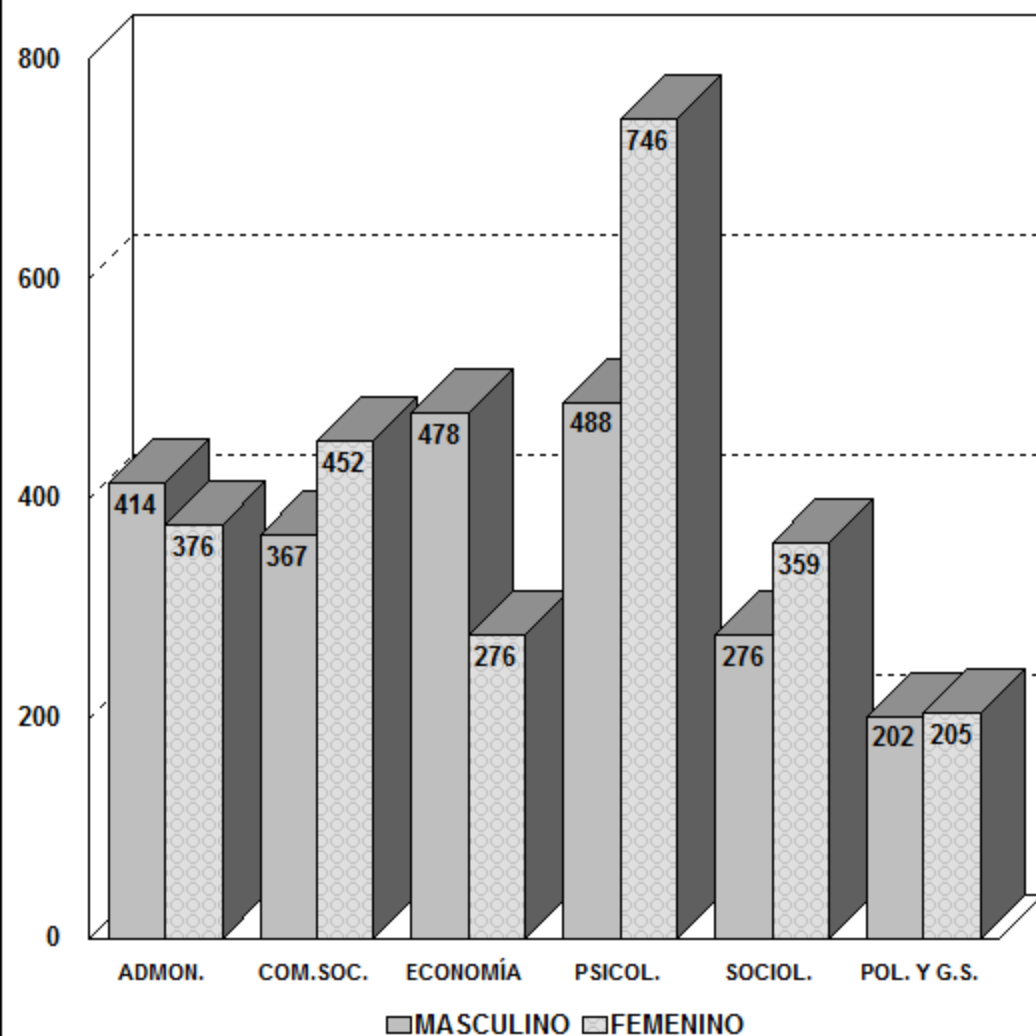
Fuente: Archivos C.S.E. UAM-X  
 Sección de Estadística Escolar

PLAN	DIVISIÓN	NACIONALIDAD		
		MEXICANA	EXTRANJERA	TOTAL
CIENCIAS SOCIALES Y HUMANIDADES				
LICENCIATURA EN ADMINISTRACION		789	1	790
LICENCIATURA EN COMUNICACION SOCIAL		817	2	819
LICENCIATURA EN ECONOMIA		754	0	754
LICENCIATURA EN PSICOLOGIA		1233	1	1234
LICENCIATURA EN SOCIOLOGIA		635	0	635
LICENCIATURA EN POLITICA Y GESTION SOCIAL		405	2	407
	SUB TOTAL	4633	6	4639
		99.87 %	0.13 %	100.00 %
CIENCIAS BIOLÓGICAS Y DE LA SALUD				
LICENCIATURA EN BIOLOGIA		736	2	738
LICENCIATURA EN ENFERMERIA		449	0	449
LICENCIATURA EN ESTOMATOLOGIA		742	3	745
LICENCIATURA EN QUIMICA FARMACEUTICA BIOLÓGICA		1105	0	1105
LICENCIATURA EN MEDICINA VETERINARIA Y ZOOTECNIA		1057	0	1057
LICENCIATURA EN AGRONOMIA		579	0	579
LICENCIATURA EN MEDICINA		781	0	781
LICENCIATURA EN NUTRICION HUMANA		553	0	553
	SUB TOTAL	6002	5	6007
		99.92 %	0.08 %	100.00 %
CIENCIAS Y ARTES PARA EL DISEÑO				
LICENCIATURA EN ARQUITECTURA		1001	1	1002
LICENCIATURA EN DISEÑO DE LA COMUNICACION GRAFICA		456	0	456
LICENCIATURA EN DISEÑO INDUSTRIAL		474	0	474
LICENCIATURA EN PLANEACION TERRITORIAL		379	0	379
	SUB TOTAL	2310	1	2311
		99.96 %	0.04 %	100.00 %
	TOTAL	12945	12	12957
		99.91 %	0.09 %	100.00 %

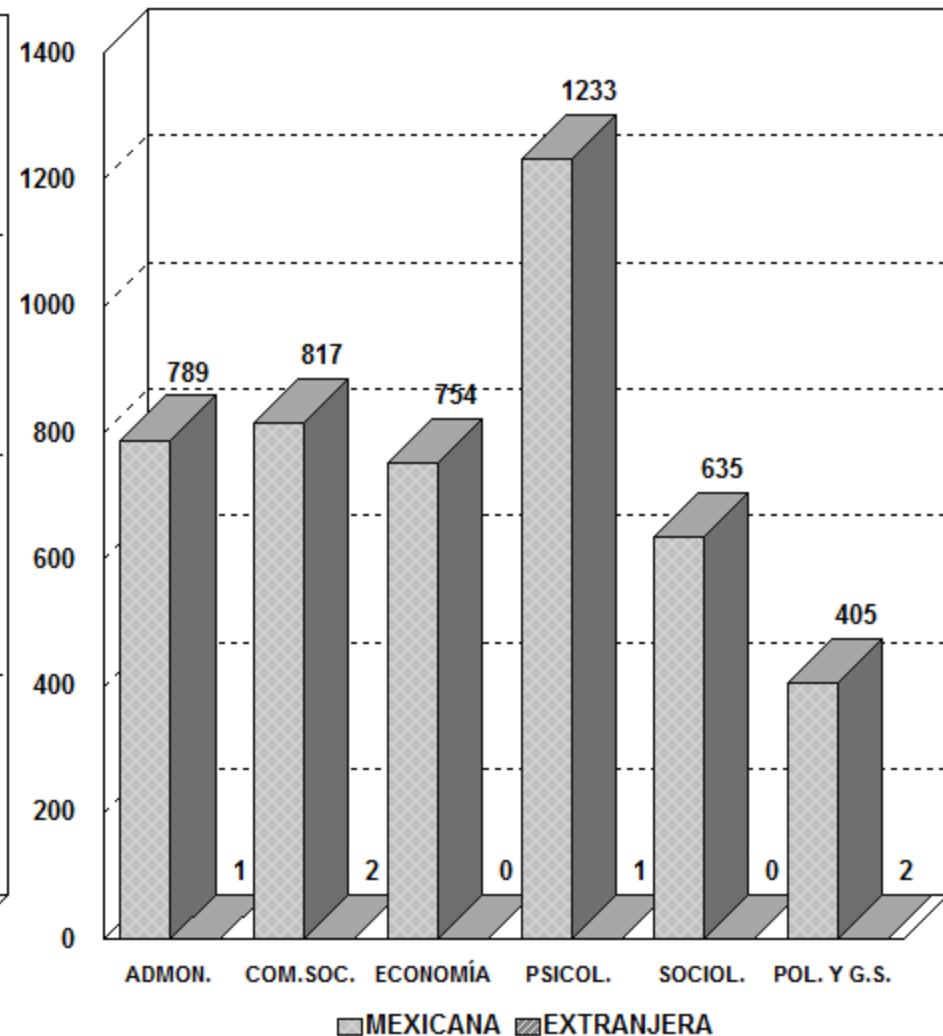
UNIDAD: XOCHIMILCO

NOMBRE DEL PLAN	DIVISION	SEXO		TOTAL
		MASCULINO	FEMENINO	
CIENCIAS SOCIALES Y HUMANIDADES				
LICENCIATURA EN ADMINISTRACION		414	376	790
LICENCIATURA EN COMUNICACION SOCIAL		367	452	819
LICENCIATURA EN ECONOMIA		478	276	754
LICENCIATURA EN PSICOLOGIA		488	746	1234
LICENCIATURA EN SOCIOLOGIA		276	359	635
LICENCIATURA EN POLITICA Y GESTION SOCIAL		202	205	407
	TOTAL DIVISION:	2225	2414	4639
		47.96	52.04	100.0
CIENCIAS BIOLÓGICAS Y DE LA SALUD				
LICENCIATURA EN BIOLOGIA		333	405	738
LICENCIATURA EN ENFERMERIA		83	366	449
LICENCIATURA EN ESTOMATOLOGIA		206	539	745
LICENCIATURA EN QUIMICA FARMACEUTICA BIOLOGICA		444	661	1105
LICENCIATURA EN MEDICINA VETERINARIA Y ZOOTECNIA		366	691	1057
LICENCIATURA EN AGRONOMIA		292	287	579
LICENCIATURA EN MEDICINA		359	422	781
LICENCIATURA EN NUTRICION HUMANA		124	429	553
	TOTAL DIVISION:	2207	3800	6007
		36.74	63.26	100.0
CIENCIAS Y ARTES PARA EL DISEÑO				
LICENCIATURA EN ARQUITECTURA		665	337	1002
LICENCIATURA EN DISEÑO DE LA COMUNICACION GRAFICA		231	225	456
LICENCIATURA EN DISEÑO INDUSTRIAL		279	195	474
LICENCIATURA EN PLANEACION TERRITORIAL		219	160	379
	TOTAL DIVISION:	1394	917	2311
		60.32	39.68	100.0
	TOTAL	5826	7131	12957
		44.96	55.04	100.0

**ESTADÍSTICA BÁSICA TRIMESTRE 18/INVIERNO  
POBLACIÓN ESTUDIANTIL DIVISIÓN C.S.H.**

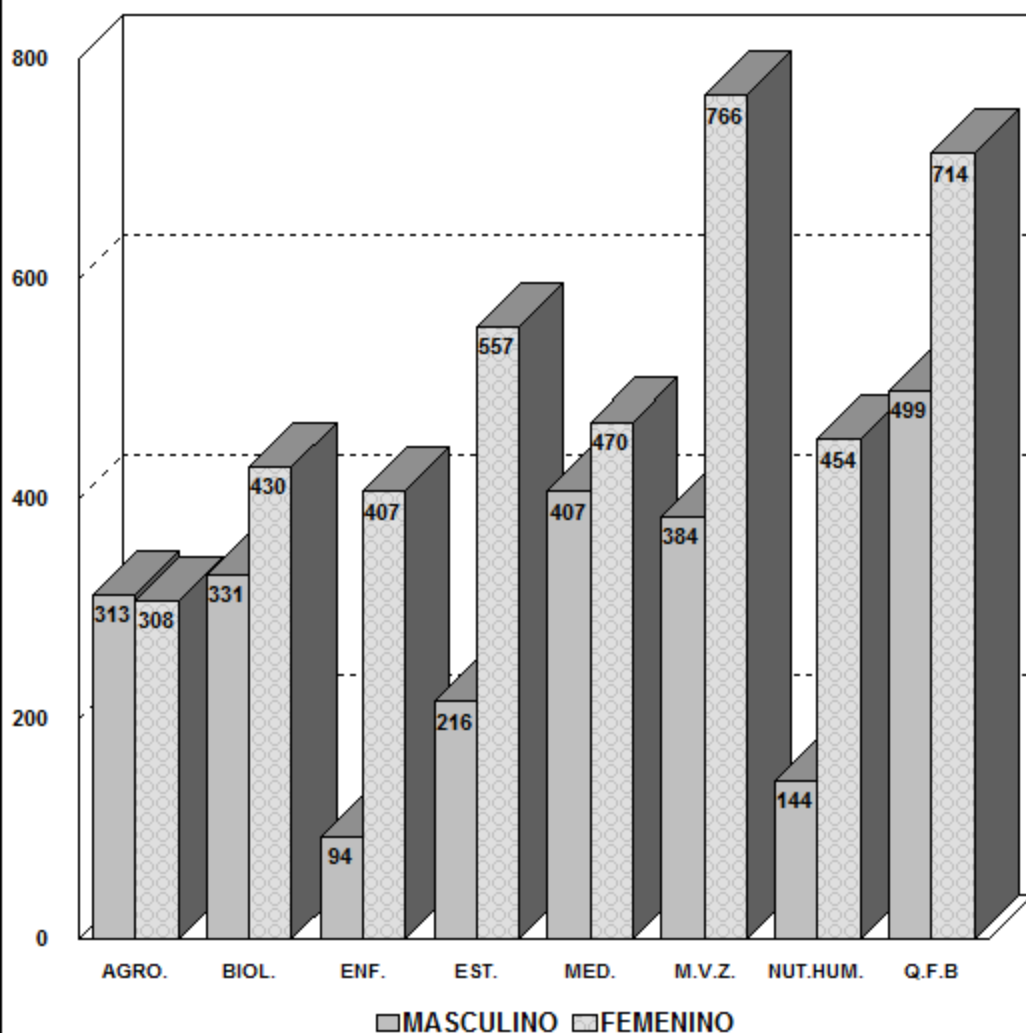


**TOTAL DE ALUMNOS: 4639  
CLASIFICADOS POR GÉNERO**

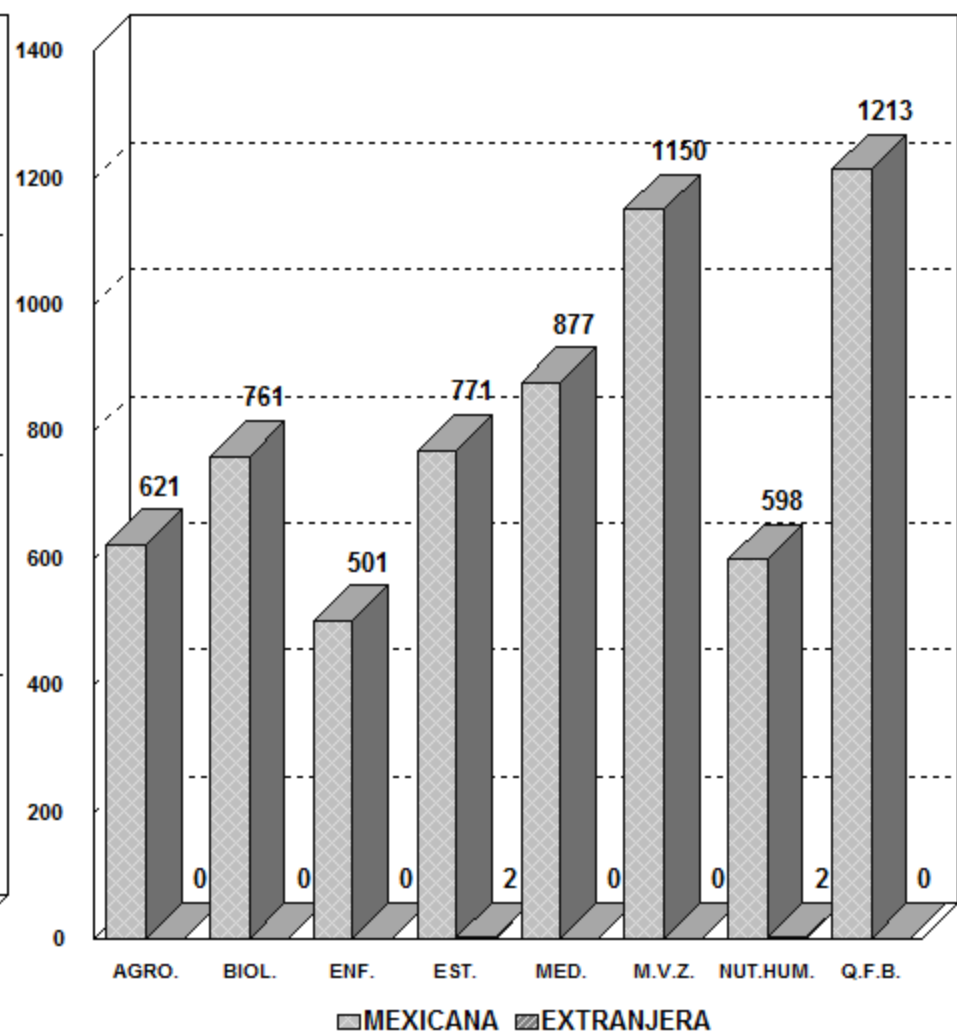


**TOTAL DE ALUMNOS: 4639  
CLASIFICADOS POR NACIONALIDAD**

**ESTADÍSTICA BÁSICA TRIMESTRE 18/PRIMAVERA  
POBLACIÓN ESTUDIANTIL DIVISIÓN C.B.S.**



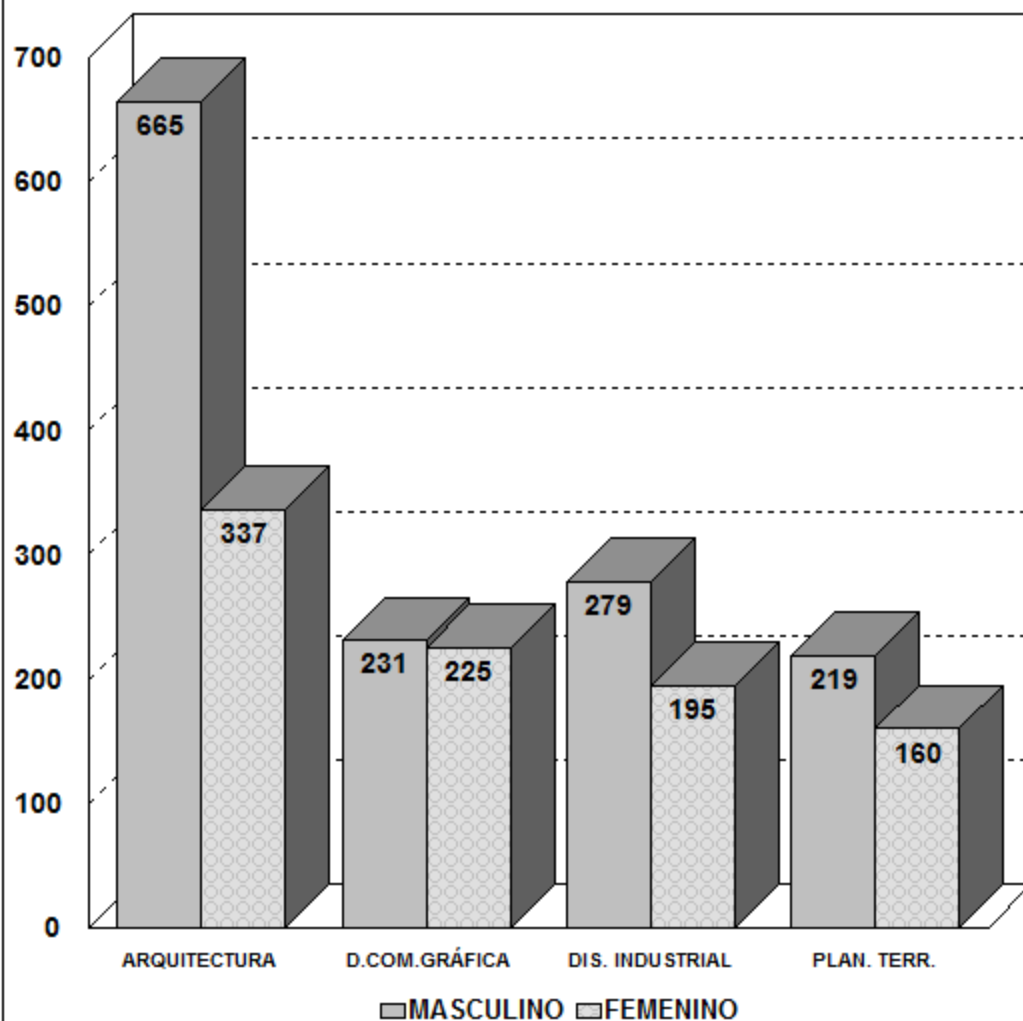
■ MASCULINO ■ FEMENINO  
**TOTAL DE ALUMNOS: 6494**  
**CLASIFICADOS POR GÉNERO**



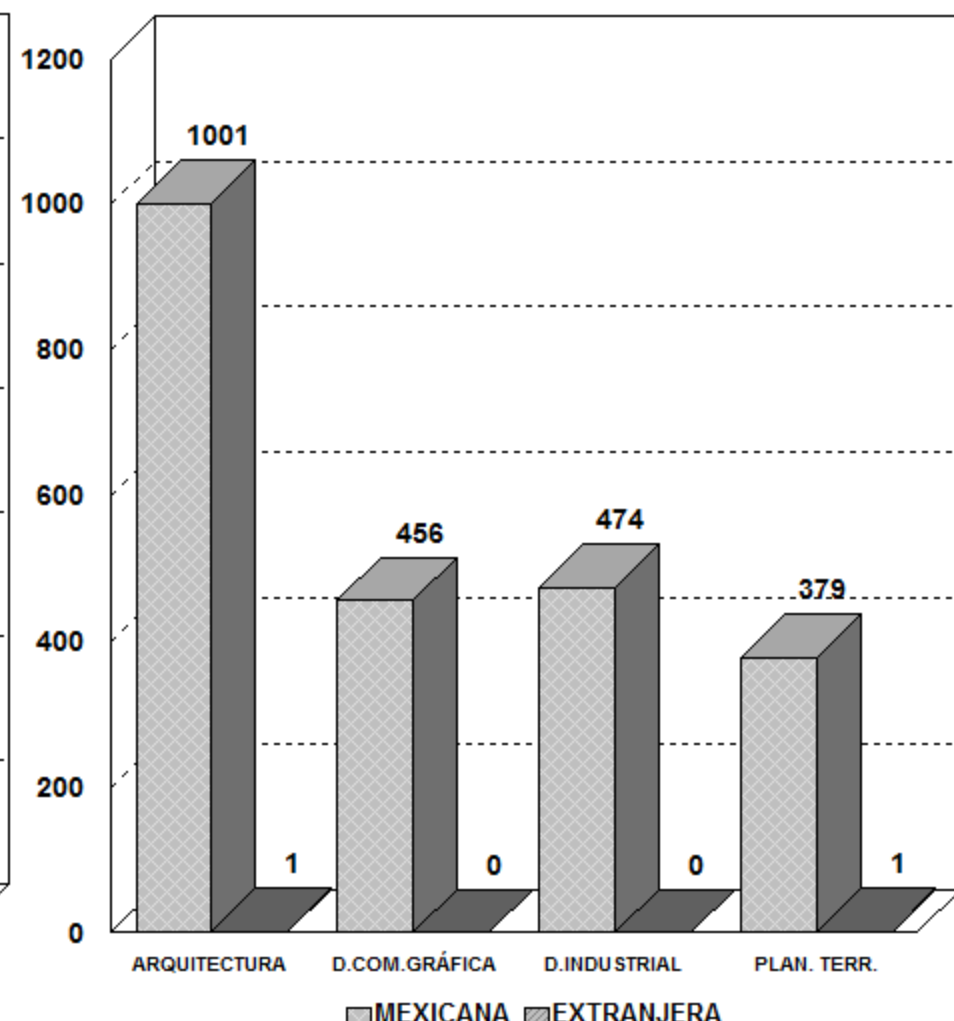
■ MEXICANA ■ EXTRANJERA  
**TOTAL DE ALUMNOS: 6494**  
**CLASIFICADOS POR NACIONALIDAD**

Fuente: Archivos C.S.E UAM-X  
Sección de Estadística Escolar

**ESTADÍSTICA BÁSICA TRIMESTRE 18/INVIERNO  
POBLACIÓN ESTUDIANTIL DIVISIÓN C.A.D.**



**TOTAL DE ALUMNOS: 2311  
CLASIFICADOS POR GÉNERO**



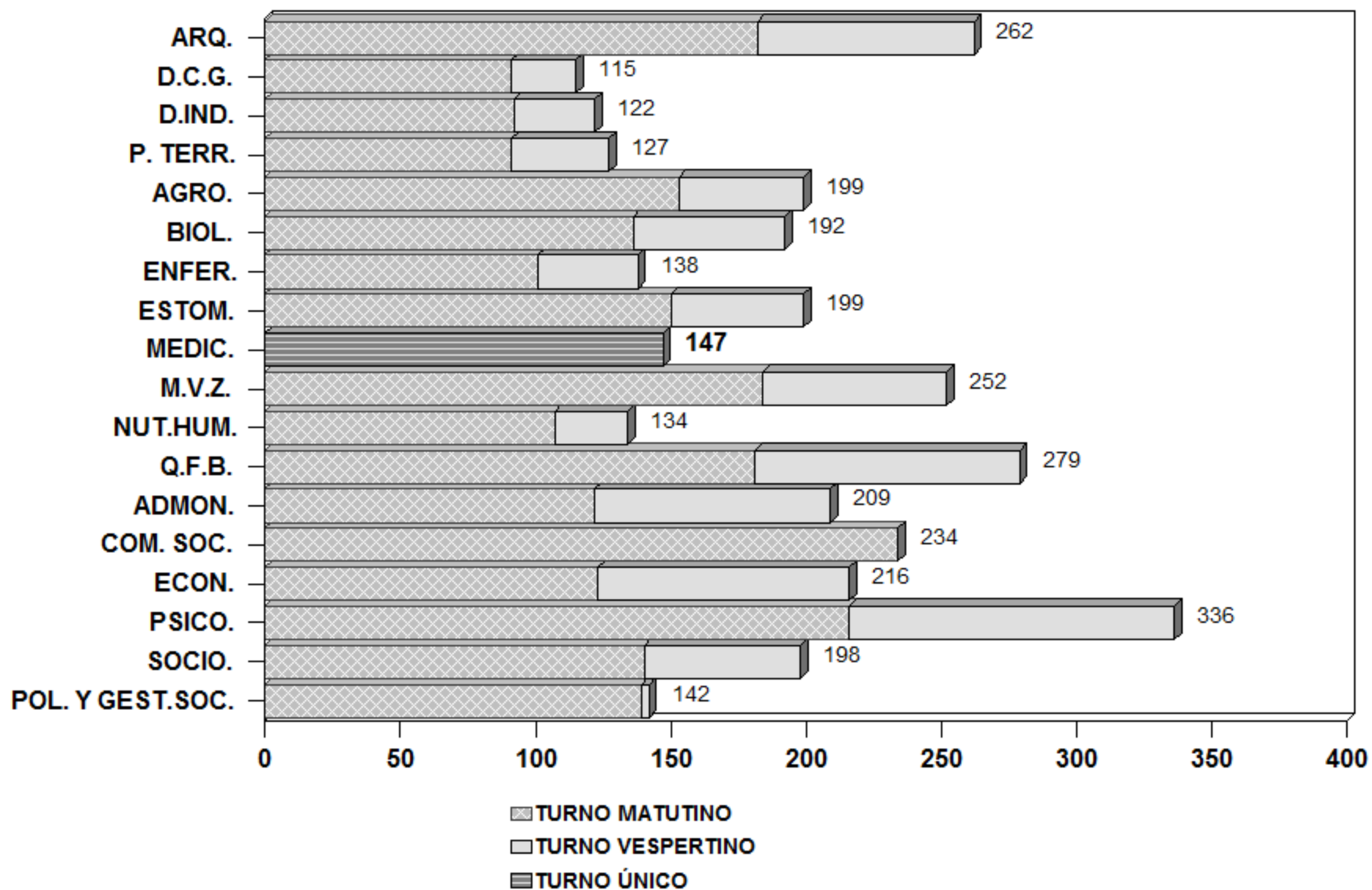
**TOTAL DE ALUMNOS: 2311  
CLASIFICADOS POR NACIONALIDAD**

TOTAL DE ALUMNOS CLASIFICADOS POR DIVISION, CARRERA Y TURNO DEL TRIMESTRE 18I  
EN EL PROCESO DE RENUNCIAS

UNIDAD: XOCHIMILCO

DIVISION	PLAN	NUMERO DE alumnos POR U.E.A. _ TURNO									
		TD_1			TD_2			TOTAL DEL TRONCO DIVISIONAL			
		MAT.	VES.	TOTAL	MAT.	VES.	TOTAL	MAT.	VES.	TOTAL	%
CSH	LICENCIATURA EN ADMINISTRACION	56	40	96	66	47	113	122	87	209	6.0
CSH	LICENCIATURA EN COMUNICACION SOCIAL	133	0	133	101	0	101	234	0	234	6.7
CSH	LICENCIATURA EN ECONOMIA	63	48	111	60	45	105	123	93	216	6.2
CSH	LICENCIATURA EN PSICOLOGIA	133	56	189	83	64	147	216	120	336	9.6
CSH	LICENCIATURA EN SOCIOLOGIA	98	36	134	42	22	64	140	58	198	5.7
CSH	LICENCIATURA EN POLITICA Y GESTION SOCIAL	60	2	62	79	1	80	139	3	142	4.1
SUBTOTAL		543	182	725	431	179	610	974	361	1335	38.1
		40.7	13.6	54.3	32.3	13.4	45.7	73.0	27.0	100.0	
CBS	LICENCIATURA EN BIOLOGIA	78	35	113	58	21	79	136	56	192	5.5
CBS	LICENCIATURA EN ENFERMERIA	57	23	80	44	14	58	101	37	138	3.9
CBS	LICENCIATURA EN ESTOMATOLOGIA	96	28	124	54	21	75	150	49	199	5.7
CBS	LICENCIATURA EN QUIMICA FARMACEUTICA BIOLOGICA	108	50	158	73	48	121	181	98	279	8.0
CBS	LICENCIATURA EN MEDICINA VETERINARIA Y ZOOTECNIA	111	42	153	73	26	99	184	68	252	7.2
CBS	LICENCIATURA EN AGRONOMIA	106	26	132	47	20	67	153	46	199	5.7
CBS	LICENCIATURA EN MEDICINA	75	0	75	72	0	72	147	0	147	4.2
CBS	LICENCIATURA EN NUTRICION HUMANA	64	15	79	43	12	55	107	27	134	3.8
SUBTOTAL		695	219	914	464	162	626	1159	381	1540	44.0
		45.1	14.2	59.4	30.1	10.5	40.6	75.3	24.7	100.0	
CAD	LICENCIATURA EN ARQUITECTURA	91	52	143	91	28	119	182	80	262	7.5
CAD	LICENCIATURA EN DISEÑO DE LA COMUNICACION GRAFICA	44	19	63	47	5	52	91	24	115	3.3
CAD	LICENCIATURA EN DISEÑO INDUSTRIAL	42	19	61	50	11	61	92	30	122	3.5
CAD	LICENCIATURA EN PLANEACION TERRITORIAL	48	23	71	43	13	56	91	36	127	3.6
SUBTOTAL		225	113	338	231	57	288	456	170	626	17.9
		35.9	18.1	54.0	36.9	9.1	46.0	72.8	27.2	100.0	
TOTAL		1463	514	1977	1126	398	1524	2589	912	3501	100
		41.8	14.7	56.5	32.2	11.4	43.5	74.0	26.0	100.0	

**ESTADÍSTICA BÁSICA TRIMESTRE 18/INVIERNO  
ALUMNOS DEL TRONCO DIVISIONAL  
CLASIFICADOS POR CARRERA**



Fuente: Archivos C.S.E. UAM-X  
Sección de Estadística Escolar



DISTRIBUCION DE ALUMNOS DE LA LICENCIATURA EN ADMINISTRACION

TRONCO	TRIMESTRE	UNIDAD DE ENSEÑANZA	APRENDIZAJE	ALUMNOS			GRUPOS			ALUMNOS/ GRUPO		
				MAT.	VES.	TOTAL	MAT.	VES.	TOTAL	MAT.	VES.	TOTAL
ACADEMICO												
TRONCO GENERAL												
	2o.	HISTORIA Y SOCIEDAD		56	40	96	***	***	****	00.0	00.0	00.0
	3o.	MEXICO: ECONOMIA, POLITICA Y SOCIEDAD		66	47	113	***	***	****	00.0	00.0	00.0
TRONCO BASICO PROFESIONAL												
	5o.	EL INDIVIDUO, EL GRUPO Y LA ORGANIZACION		56	42	98	3	2	5	18.7	21.0	19.6
	6o.	LA ORGANIZACION Y SU ENTORNO		54	25	79	3	1	4	18.0	25.0	19.8
	8o.	ESTRATEGIAS EN MERCADOTECNIA		60	37	97	2	2	4	30.0	18.5	24.3
	9o.	ESTRATEGIAS FINANCIERAS		41	50	91	2	2	4	20.5	25.0	22.8
	11o.	SISTEMAS, DECISIONES E INFORMACION		72	13	85	3	1	4	24.0	13.0	21.3
	12o.	PLANEACION Y DESARROLLO DE LAS ORGANIZACIONES		30	30	60	1	1	2	30.0	30.0	30.0
TOTAL				435	284	719	14	9	23	22.4	21.9	22.2 %

DISTRIBUCION DE ALUMNOS DE LA LICENCIATURA EN COMUNICACION SOCIAL

TRONCO	TRIMESTRE	UNIDAD DE ENSEÑANZA	APRENDIZAJE	ALUMNOS			GRUPOS			ALUMNOS/ GRUPO		
				MAT.	VES.	TOTAL	MAT.	VES.	TOTAL	MAT.	VES.	TOTAL
ACADEMICO												
TRONCO GENERAL												
	2o.	HISTORIA Y SOCIEDAD		133	0	133	***	***	****	00.0	00.0	00.0
	3o.	MEXICO: ECONOMIA, POLITICA Y SOCIEDAD		101	0	101	***	***	****	00.0	00.0	00.0
BASICO PROFESIONAL												
	5o.	IDEOLOGIA, PODER Y ESTRATE. DISCUR_PRODUC AUDIOV: FOTOGRAFÍA		117	0	117	5	0	5	23.4	00.0	23.4
	6o.	ESCRITURA Y COMUNICACION_PERIODISMO		88	0	88	4	0	4	22.0	00.0	22.0
	8o.	CINEMAT. Y PROC. CULT._PROD. AUDIOVISUAL I		93	0	93	4	0	4	23.3	00.0	23.3
	9o.	TELEVISION Y PROC. CULT._PROD. AUDIOVISUAL II		80	0	80	3	0	3	26.7	00.0	26.7
AREA DE CONCENTRACION												
	11o.	INVESTIGACION PARA LA COMUNICACION SOCIAL II		106	0	106	6	0	6	17.7	00.0	17.7
	12o.	INVESTIGACION PARA LA COMUNICACION SOCIAL III		60	0	60	3	0	3	20.0	00.0	20.0
TOTAL				778	0	778	25	0	25	21.8	00.0	21.8 %

DISTRIBUCION DE ALUMNOS DE LA LICENCIATURA EN ECONOMIA

TRONCO	TRIMESTRE	UNIDAD DE ENSEÑANZA	APRENDIZAJE	ALUMNOS			GRUPOS			ALUMNOS/ GRUPO		
				MAT.	VES.	TOTAL	MAT.	VES.	TOTAL	MAT.	VES.	TOTAL
ACADEMICO												
TRONCO GENERAL												
	2o.	HISTORIA Y SOCIEDAD		63	48	111	***	***	****	00.0	00.0	00.0
	3o.	MEXICO: ECONOMIA, POLITICA Y SOCIEDAD		60	45	105	***	***	****	00.0	00.0	00.0
TRONCO BASICO PROFESIONAL												
	5o.	EL MERCADO Y LA ASIGNACION DE RECURSOS ESCASOS		46	24	70	3	1	4	15.3	24.0	17.5
	6o.	MERCADO, REGULACION E INSTITUCIONES		33	50	83	2	2	4	16.5	25.0	20.8
	8o.	MACROECONOMIA Y POLITICA ECONOMICA		33	22	55	2	1	3	16.5	22.0	18.3
	9o.	DINERO Y POLITICA ECONOMICA		52	19	71	2	1	3	26.0	19.0	23.7
	11o.	LA ECONOMIA MUNDIAL Y EL DESARROLLO DE AMERICA LATINA		30	30	60	1	2	3	30.0	15.0	20.0
	12o.	CRECIMIENTO Y DESARROLLO		27	48	75	1	2	3	27.0	24.0	25.0
TOTAL				344	286	630	11	9	20	20.1	21.4	20.7 %

DISTRIBUCION DE ALUMNOS DE LA LICENCIATURA EN PSICOLOGIA

TRONCO	TRIMESTRE	UNIDAD DE ENSEÑANZA	APRENDIZAJE	ALUMNOS			GRUPOS			ALUMNOS/ GRUPO		
				MAT.	VES.	TOTAL	MAT.	VES.	TOTAL	MAT.	VES.	TOTAL
ACADEMICO												
TRONCO GENERAL												
	2o.	HISTORIA Y SOCIEDAD		133	56	189	***	***	****	00.0	00.0	00.0
	3o.	MEXICO: ECONOMIA, POLITICA Y SOCIEDAD		83	64	147	***	***	****	00.0	00.0	00.0
TRONCO BASICO PROFESIONAL												
	5o.	SUJETO Y CULTURA		119	36	155	5	2	7	23.8	18.0	22.1
	6o.	DESARROLLO Y SOCIALIZACION I		92	47	139	5	2	7	18.4	23.5	19.9
	8o.	CONFLICTO PSIQUICO, SALUD MENTAL Y SOCIEDAD		98	28	126	5	2	7	19.6	14.0	18.0
	9o.	EXPERIENCIA Y APRENDIZAJE		108	34	142	5	2	7	21.6	17.0	20.3
AREAS DE CONCENTRACION												
A) PSICOLOGIA EDUCATIVA												
	11o.	SOCIEDAD, EDUCACION Y APRENDIZAJE II		36	25	61	3	2	5	12.0	12.5	12.2
	12o.	SOCIEDAD, EDUCACION Y APRENDIZAJE III		49	4	53	3	1	4	16.3	04.0	13.3
B) PSICOLOGIA SOCIAL												
	11o.	INTERVEN PSICOSOCIAL:GRUPAL, INSTIT Y COMUNITA II		56	24	80	3	2	5	18.7	12.0	16.0
	12o.	INTERVEN PSICOSOCIAL:GRUPAL INSTIT Y COMUNITA III		38	29	67	3	2	5	12.7	14.5	13.4
TOTAL				812	347	1159	32	15	47	18.6	15.1	17.5 %

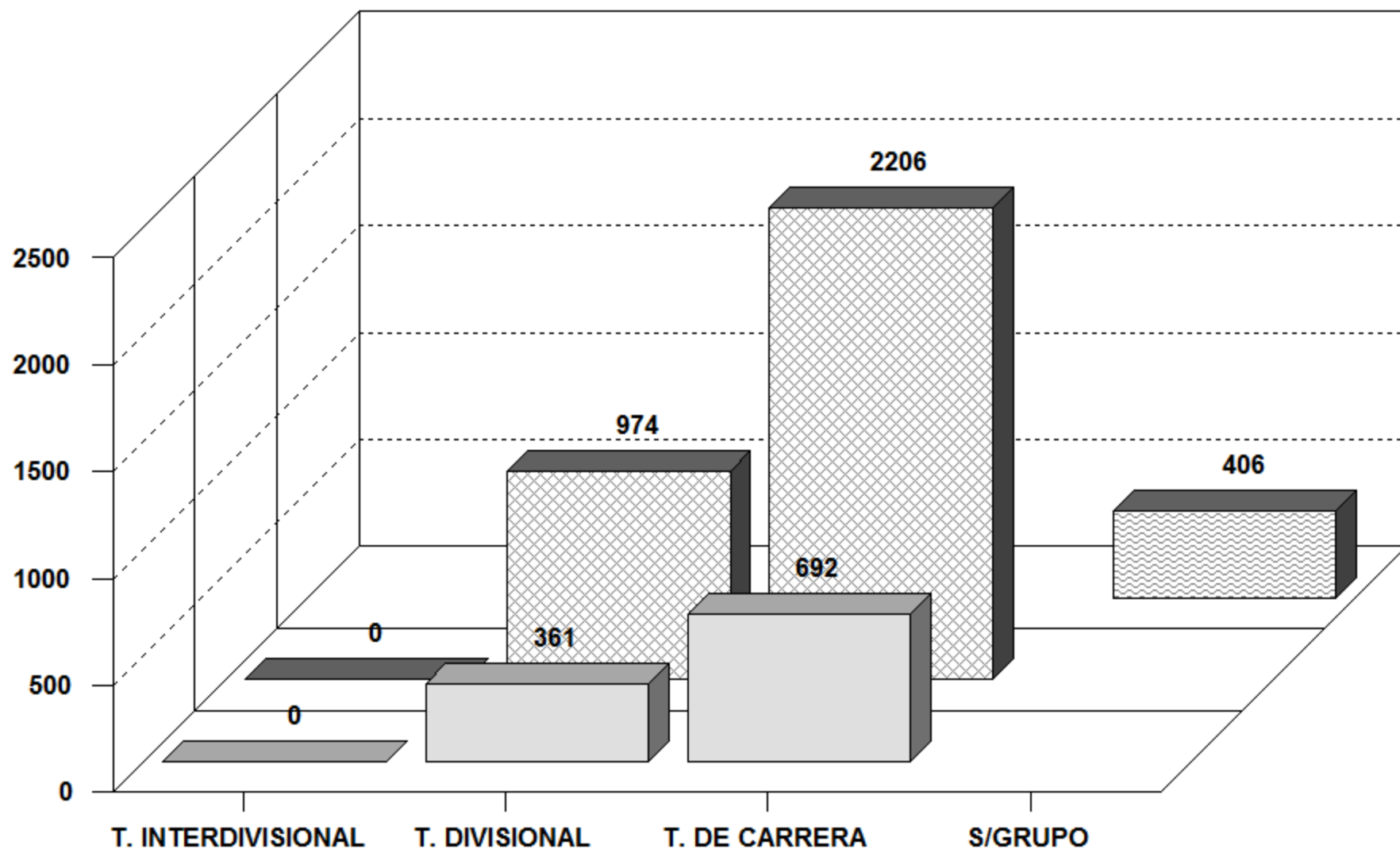
DISTRIBUCION DE ALUMNOS DE LA LICENCIATURA EN SOCIOLOGIA

TRONCO	TRIMESTRE	UNIDAD DE ENSEÑANZA	APRENDIZAJE	ALUMNOS			GRUPOS			ALUMNOS/ GRUPO		
				MAT.	VES.	TOTAL	MAT.	VES.	TOTAL	MAT.	VES.	TOTAL
ACADEMICO												
TRONCO GENERAL												
	2o.	HISTORIA Y SOCIEDAD		98	36	134	***	***	****	00.0	00.0	00.0
	3o.	MEXICO: ECONOMIA, POLITICA Y SOCIEDAD		42	22	64	***	***	****	00.0	00.0	00.0
TRONCO BASICO PROFESIONAL												
	5o.	ESTRUCTURACION DE LA SOCIEDAD CONTEMPORANEA		68	16	84	3	1	4	22.7	16.0	21.0
	6o.	SOCIEDAD Y ECONOMIA		33	6	39	3	1	4	11.0	06.0	09.8
	8o.	TRABAJO Y ORGANIZACION SOCIAL		68	14	82	3	1	4	22.7	14.0	20.5
	9o.	DESARROLLO Y ORGANIZACION RURAL		33	8	41	3	1	4	11.0	08.0	10.3
	11o.	LA CIUDAD Y SUS ACTORES SOCIALES		54	20	74	3	1	4	18.0	20.0	18.5
	12o.	SOCIOLOGIA Y SOCIEDAD		46	11	57	3	1	4	15.3	11.0	14.3
TOTAL				442	133	575	18	6	24	16.8	12.5	15.7 %

DISTRIBUCION DE ALUMNOS DE LA LICENCIATURA EN POLITICA Y GESTION SOCIAL

TRONCO	TRIMESTRE	UNIDAD DE ENSEÑANZA	APRENDIZAJE	ALUMNOS			GRUPOS			ALUMNOS/ GRUPO		
				MAT.	VES.	TOTAL	MAT.	VES.	TOTAL	MAT.	VES.	TOTAL
ACADEMICO												
TRONCO GENERAL												
	2o.	HISTORIA Y SOCIEDAD		60	2	62	***	***	****	00.0	00.0	00.0
	3o.	MEXICO: ECONOMIA, POLITICA Y SOCIEDAD		79	1	80	***	***	****	00.0	00.0	00.0
TRONCO BASICO PROFESIONAL												
	5o.	ESTADO Y SOCIEDAD		38	0	38	2	0	2	19.0	00.0	19.0
	6o.	SISTEMA POLITICO		37	0	37	2	0	2	18.5	00.0	18.5
TRONCO PROFESIONAL												
	8o.	ESTRUCTURA Y PROCESOS DE LA ORGANIZACION		57	0	57	2	0	2	28.5	00.0	28.5
	9o.	ADMINISTRACION Y GESTION PUBLICA		31	0	31	2	0	2	15.5	00.0	15.5
APLICACION PROFESIONAL												
	11o.	GESTION GUBERNAMENTAL EN MEXICO I		47	0	47	2	0	2	23.5	00.0	23.5
	12o.	GESTION GUBERNAMENTAL EN MEXICO II		20	0	20	2	0	2	10.0	00.0	10.0
TOTAL				369	3	372	12	0	12	19.2	00.0	19.2 %

**ESTADÍSTICA BÁSICA TRIMESTRE 18/INVIERNO  
POBLACIÓN ESTUDIANTIL DIVISIÓN C.S.H.**



VESPERTINO
  MATUTINO
  S/GRUPO

**CLASIFICADA POR TRONCO Y TURNO**

DISTRIBUCION DE ALUMNOS DE LA LICENCIATURA EN ARQUITECTURA

TRONCO	TRIMESTRE	UNIDAD DE ENSEÑANZA APRENDIZAJE	ALUMNOS			GRUPOS			ALUMNOS/ GRUPO		
			MAT.	VES.	TOTAL	MAT.	VES.	TOTAL	MAT.	VES.	TOTAL
ACADEMICO											
TRONCO GENERAL											
	2o.	INTERACCION CONTEXTO_DISEÑO	91	52	143	***	***	****	00.0	00.0	00.0
	3o.	CAMPOS FUNDAMENTALES DEL DISEÑO	91	28	119	***	***	****	00.0	00.0	00.0
TRONCO BASICO PROFESIONAL											
	5o.	HOMBRE Y ESPACIO ARQUITECTONICO	104	37	141	4	2	6	26.0	18.5	23.5
	6o.	ESPACIO ARQUITECTONICO Y DESARROLLO	46	33	79	3	2	5	15.3	16.5	15.8
	8o.	MATERIALIZACION DE LA ARQUITECTURA I	73	21	94	3	1	4	24.3	21.0	23.5
	9o.	MATERIALIZACION DE LA ARQUITECTURA II	92	4	96	4	1	5	23.0	04.0	19.2
AREA DE CONCENTRACION											
	11o.	DESARROLLO DE ESPACIOS ARQUITECTONICOS II	66	7	73	3	1	4	22.0	07.0	18.3
	12o.	DESARROLLO DE ESPACIOS ARQUITECTONICOS III	119	4	123	4	1	5	29.8	04.0	24.6
TOTAL			682	186	868	21	8	29	23.8	13.3	20.9 %



DISTRIBUCION DE ALUMNOS DE LA LICENCIATURA EN DISEÑO DE LA COMUNICACION GRAFICA

TRONCO	TRIMESTRE	UNIDAD DE ENSEÑANZA	APRENDIZAJE	ALUMNOS			GRUPOS			ALUMNOS/ GRUPO		
				MAT.	VES.	TOTAL	MAT.	VES.	TOTAL	MAT.	VES.	TOTAL
ACADEMICO												
TRONCO GENERAL												
	2o.	INTERACCION CONTEXTO_DISEÑO		44	19	63	***	***	****	00.0	00.0	00.0
	3o.	CAMPOS FUNDAMENTALES DEL DISEÑO		47	5	52	***	***	****	00.0	00.0	00.0
TRONCO BASICO PROFESIONAL												
	5o.	HOMBRE Y COMUNICACION GRAFICA		65	0	65	2	0	2	32.5	00.0	32.5
	6o.	LENGUAJE VISUAL Y MEDIOS TECNICOS		47	0	47	2	0	2	23.5	00.0	23.5
TRONCO INTERMEDIO PROFESIONAL												
	8o.	LENGUAJE DE LA COMUNICACION GRAFICA II		52	0	52	2	0	2	26.0	00.0	26.0
	9o.	LENGUAJE DE LA COMUNICACION GRAFICA III		48	0	48	2	0	2	24.0	00.0	24.0
TRONCO TERMINAL PROFESIONAL												
	11o.	DESARROLLO DE LA COMUNICACION GRAFICA II		48	0	48	3	0	3	16.0	00.0	16.0
	12o.	DESARROLLO DE LA COMUNICACION GRAFICA III		50	0	50	3	0	3	16.7	00.0	16.7
TOTAL				401	24	425	14	0	14	22.1	00.0	22.1 %

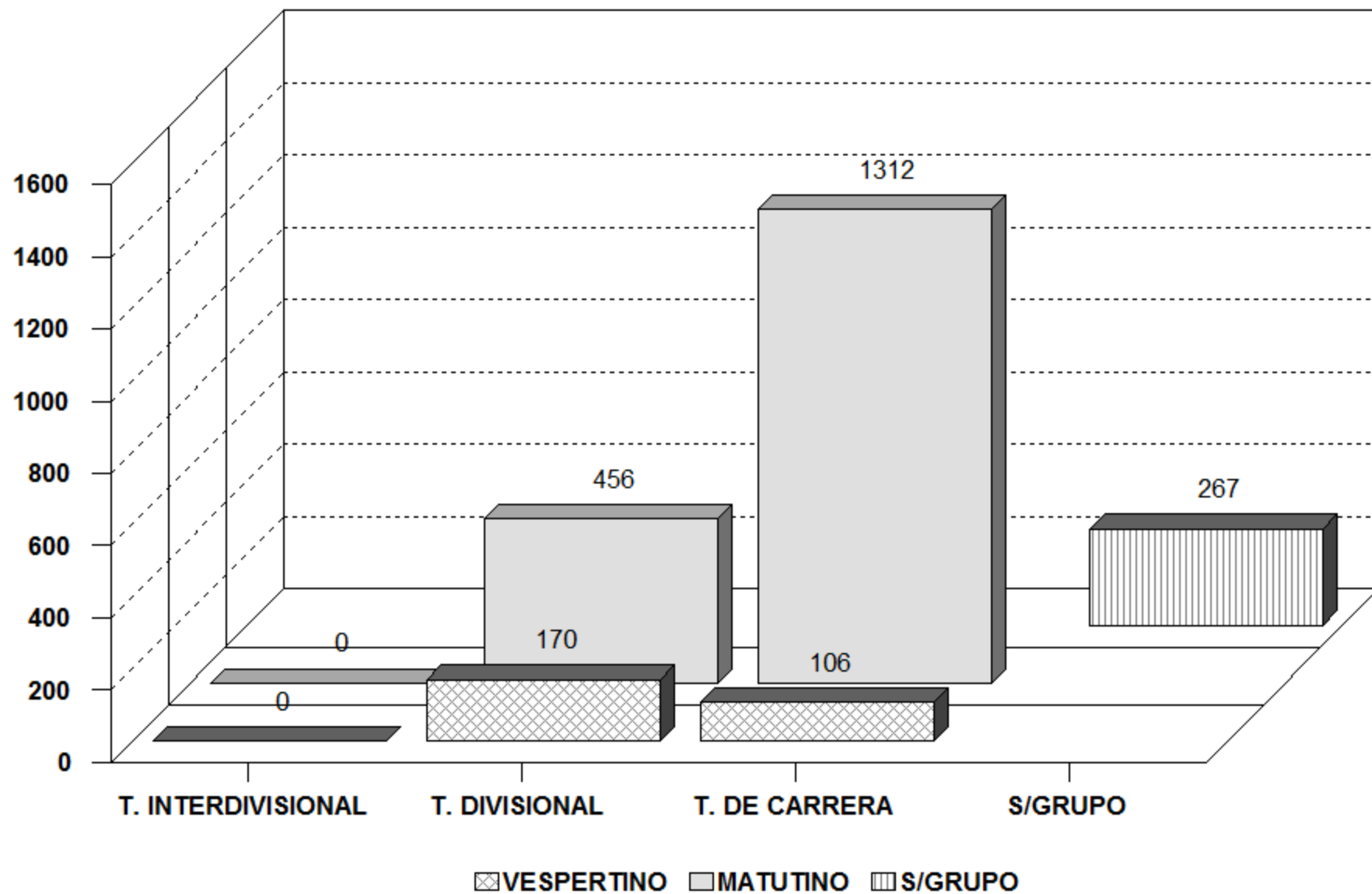
DISTRIBUCION DE ALUMNOS DE LA LICENCIATURA EN DISEÑO INDUSTRIAL

TRONCO	TRIMESTRE	UNIDAD DE ENSEÑANZA	APRENDIZAJE	ALUMNOS			GRUPOS			ALUMNOS/ GRUPO		
				MAT.	VES.	TOTAL	MAT.	VES.	TOTAL	MAT.	VES.	TOTAL
ACADEMICO												
TRONCO GENERAL												
	2o.	INTERACCION CONTEXTO-DISEÑO		42	19	61	***	***	****	00.0	00.0	00.0
	3o.	CAMPOS FUNDAMENTALES DEL DISEÑO		50	11	61	***	***	****	00.0	00.0	00.0
SEGUNDO NIVEL: TRONCO BASICO PROFESIONAL												
	5o.	DISEÑO, PRODUCCION INDUSTRIAL Y RACIONALIZACION DE LOS MERCADOS		57	0	57	3	0	3	19.0	00.0	19.0
	6o.	DISEÑO INDUSTRIAL, CIENCIA Y TECNOLOGIA		47	0	47	2	0	2	23.5	00.0	23.5
TERCER NIVEL: TRONCO INTERMEDIO PROFESIONAL												
	8o.	DISEÑO INDUSTRIAL Y ADECUACION PARA EL CAMBIO TECNOLOGICO		42	0	42	2	0	2	21.0	00.0	21.0
	9o.	DISEÑO INDUSTRIAL E INNOVACION PARA EL CAMBIO TECNOLOGICO		49	0	49	2	0	2	24.5	00.0	24.5
CUARTO NIVEL: TRONCO TERMINAL PROFESIONAL												
	11o.	PLANEACION, DISEÑO INDUSTRIAL Y DESARROLLO SOCIAL II		26	0	26	2	0	2	13.0	00.0	13.0
	12o.	PLANEACION, DISEÑO INDUSTRIAL Y DESARROLLO SOCIAL III		57	0	57	3	0	3	19.0	00.0	19.0
TOTAL				370	0	370	14	0	14	26.4	00.0	26.4 %

DISTRIBUCION DE ALUMNOS DE LA LICENCIATURA EN PLANEACION TERRITORIAL

TRONCO	TRIMESTRE	UNIDAD DE ENSEÑANZA	APRENDIZAJE	ALUMNOS			GRUPOS			ALUMNOS/ GRUPO		
				MAT.	VES.	TOTAL	MAT.	VES.	TOTAL	MAT.	VES.	TOTAL
ACADEMICO												
TRONCO GENERAL												
	2o.	INTERACCION CONTEXTO Y DISEÑO		48	23	71	***	***	****	00.0	00.0	00.0
	3o.	CAMPOS FUNDAMENTALES DEL DISEÑO		43	13	56	***	***	****	00.0	00.0	00.0
TRONCO BASICO PROFESIONAL												
	5o.	DESARROLLO REGIONAL		50	0	50	2	0	2	25.0	00.0	25.0
	6o.	ASENTAMIENTOS RURALES		31	0	31	2	0	2	15.5	00.0	15.5
	8o.	ESPACIO URBANO PARA LA PRODUCCION, INTERCAMBIO Y CIRCULACION DE BIENES Y SERVICIOS		40	0	40	2	0	2	20.0	00.0	20.0
	9o.	ESPACIO URBANO PARA LA REPRODUCCION SOCIAL		41	0	41	1	0	1	41.0	00.0	41.0
AREA TERMINAL												
	11o.	INSTRUMENTACION Y ADMINISTRACION URBANA		25	0	25	1	0	1	25.0	00.0	25.0
	12o.	AGENTES SOCIALES Y GESTION URBANA		37	0	37	1	0	1	37.0	00.0	37.0
TOTAL				315	0	315	9	0	9	35.0	00.0	35.0 %

**ESTADÍSTICA BÁSICA TRIMESTRE 18/INVIERNO  
POBLACIÓN ESTUDIANTIL DIVISIÓN C.A.D.**



Fuente: Archivos C.S.E. UAM-X  
Sección de Estadística Escolar

**CLASIFICADA POR TRONCO Y TURNO**

DISTRIBUCION DE ALUMNOS DE LA LICENCIATURA EN AGRONOMIA

TRONCO	TRIMESTRE	UNIDAD DE ENSEÑANZA	APRENDIZAJE	ALUMNOS			GRUPOS			ALUMNOS/ GRUPO		
				MAT.	VES.	TOTAL	MAT.	VES.	TOTAL	MAT.	VES.	TOTAL
ACADEMICO												
TRONCO GENERAL												
	2o.	PROCESOS CELULARES FUNDAMENTALES		106	26	132	***	***	****	00.0	00.0	00.0
	3o.	ENERGIA Y CONSUMO DE SUBSTANCIAS FUNDAMENTALES		47	20	67	***	***	****	00.0	00.0	00.0
TRONCO BASICO PROFESIONAL												
	4o.	LA SUSTENTABILIDAD DE LOS SISTEMAS AGRICOLAS		28	0	28	2	0	2	14.0	00.0	14.0
	5o.	INTERACCIONES BIOTICAS EN LOS SISTEMAS AGRICOLAS		45	0	45	2	0	2	22.5	00.0	22.5
	5o.	EL MEDIO FISICO PRODUCTIVO DE LOS SISTEMAS AGRICOLAS		44	0	44	2	0	2	22.0	00.0	22.0
	7o.	SEL. DE EST. TECAS. Y SU REL. CON NIV. DE PROD. E IMP. AMB		25	0	25	1	0	1	25.0	00.0	25.0
	8o.	MANEJO SUSTBLE. DEL POT. PROD. DE LOS GENOT. EN LOS SIST. A.		44	0	44	2	0	2	22.0	00.0	22.0
	8o.	ESTRATEGIAS PARA LA PROTECCION VEGETAL EN LOS SIST. AGRIC.		41	0	41	2	0	2	20.5	00.0	20.5
	10o.	INNOVACION TECNOLOGICA EN LA AGRICULTURA		25	0	25	1	0	1	25.0	00.0	25.0
	11o.	GESTION DE LA CALIDAD E INOCUIDAD DE LOS PRODS. AGRICOLAS		38	0	38	2	0	2	19.0	00.0	19.0
	11o.	GESTION DE LA EMPRESA AGRICOLA		38	0	38	2	0	2	19.0	00.0	19.0
TOTAL				481	46	527	16	0	16	20.5	00.0	20.5 %

DISTRIBUCION DE ALUMNOS DE LA LICENCIATURA EN BIOLOGIA

TRONCO	TRIMESTRE	UNIDAD DE ENSEÑANZA	APRENDIZAJE	ALUMNOS			GRUPOS			ALUMNOS/ GRUPO		
				MAT.	VES.	TOTAL	MAT.	VES.	TOTAL	MAT.	VES.	TOTAL
ACADEMICO												
TRONCO GENERAL												
	2o.	PROCESOS CELULARES FUNDAMENTALES		78	35	113	***	***	****	00.0	00.0	00.0
	3o.	ENERGIA Y CONSUMO DE SUBSTANCIAS FUNDAMENTALES		58	21	79	***	***	****	00.0	00.0	00.0
TRONCO BASICO PROFESIONAL												
	4o.	BIODIVERSIDAD Y RECURSOS NATURALES		38	0	38	2	0	2	19.0	00.0	19.0
	5o.	HISTORIAS DE VIDA		99	0	99	5	0	5	19.8	00.0	19.8
	5o.	PLAGAS Y ENFERMEDADES DE UN RECURSO NATURAL		50	0	50	3	0	3	16.7	00.0	16.7
	7o.	CICLOS BIOGEOQUIMICOS		25	0	25	2	0	2	12.5	00.0	12.5
	8o.	PRODUCCION SECUNDARIA		50	0	50	2	0	2	25.0	00.0	25.0
	8o.	PRODUCCION PRIMARIA		58	0	58	3	0	3	19.3	00.0	19.3
	10o.	ANALISIS DE COMUNIDADES		37	0	37	2	0	2	18.5	00.0	18.5
	11o.	ANALISIS DE SISTEMAS ECOLOGICOS		77	0	77	3	0	3	25.7	00.0	25.7
	12o.	ANALISIS Y PLANEACION AMBIENTAL		57	0	57	3	0	3	19.0	00.0	19.0
TOTAL				627	56	683	25	0	25	19.6	00.0	19.6 %

DISTRIBUCION DE ALUMNOS DE LA LICENCIATURA EN ENFERMERIA

TRONCO	TRIMESTRE	UNIDAD DE ENSEÑANZA	APRENDIZAJE	ALUMNOS			GRUPOS			ALUMNOS/ GRUPO		
				MAT.	VES.	TOTAL	MAT.	VES.	TOTAL	MAT.	VES.	TOTAL
ACADEMICO												
TRONCO GENERAL												
	2o.	PROCESOS CELULARES FUNDAMENTALES		57	23	80	***	***	****	00.0	00.0	00.0
	3o.	ENERGIA Y CONSUMO DE SUBSTANCIAS FUNDAMENTALES		44	14	58	***	***	****	00.0	00.0	00.0
TRONCO BASICO PROFESIONAL												
	4o.	CUIDADO DE LA SALUD		15	0	15	1	0	1	15.0	00.0	15.0
	5o.	CUIDADO DE LA SALUD COMUNITARIA		51	0	51	3	0	3	17.0	00.0	17.0
	6o.	CUIDADO EN LA CLINICA		37	0	37	2	0	2	18.5	00.0	18.5
	7o.	CUIDADO DE ENFERMERIA EN LA SEXUALIDAD Y REPRODUCCION		12	0	12	1	0	1	12.0	00.0	12.0
	8o.	CUIDADO DE ENFERMERIA EN CREC. Y DES. REC. NAC., LAC. Y PRE.		51	0	51	3	0	3	17.0	00.0	17.0
	9o.	CUIDADO DE ENFERMERIA EN CREC. Y DES. DEL ESCOLAR Y ADOLESC.		28	0	28	2	0	2	14.0	00.0	14.0
	10o.	CUIDADO DE ENFERMERIA EN ADULTO CON TRASTOR. MEDICO_QUIRUR.		12	0	12	1	0	1	12.0	00.0	12.0
	11o.	CUIDADO DE ENFERMERIA DEL ADULTO MAYOR EN LA COMUNIDAD		56	0	56	3	0	3	18.7	00.0	18.7
	12o.	GESTION Y CUIDADO DE ENFERMERIA		29	0	29	2	0	2	14.5	00.0	14.5
TOTAL				392	37	429	18	0	18	16.2	00.0	16.2 %

DISTRIBUCION DE ALUMNOS DE LA LICENCIATURA EN ESTOMATOLOGIA

TRONCO	TRIMESTRE	UNIDAD DE ENSEÑANZA	APRENDIZAJE	ALUMNOS			GRUPOS			ALUMNOS/ GRUPO		
				MAT.	VES.	TOTAL	MAT.	VES.	TOTAL	MAT.	VES.	TOTAL
ACADEMICO												
TRONCO GENERAL												
	2o.	PROCESOS CELULARES FUNDAMENTALES		96	28	124	***	***	****	00.0	00.0	00.0
	3o.	ENERGIA Y CONSUMO DE SUBSTANCIAS FUNDAMENTALES		54	21	75	***	***	****	00.0	00.0	00.0
TRONCO BASICO PROFESIONAL												
	4o.	SALUD BUCAL		21	21	42	1	1	2	21.0	21.0	21.0
	4o.	PRACTICA CLINICA ESTOMATOLOGICA I		24	9	33	1	1	2	24.0	09.0	16.5
	5o.	ANATOMIA Y FISIOLOGIA EN EL DIAGNOSTICO Y MANEJO CLINICO		54	25	79	3	1	4	18.0	25.0	19.8
	5o.	PRACTICA CLINICA ESTOMATOLOGICA II		54	26	80	3	2	5	18.0	13.0	16.0
	6o.	DESARROLLO CRANEO FACIAL DE LA GESTACION A LA ETAPA ESCOLAR		49	19	68	2	1	3	24.5	19.0	22.7
	6o.	ATENCION CLINICA ESTOMAT. DE LA POBL. PREESCOL. Y ESCOLAR I		49	19	68	2	1	3	24.5	19.0	22.7
	7o.	MORBILIDAD DEL APARATO ESTOMATOGNATICO DEL PREESC. Y ESCOLAR		20	0	20	1	0	1	20.0	00.0	20.0
	7o.	ATENCION CLINICA DE LA POBLACION PREESCOLAR Y ESCOLAR II		21	0	21	1	0	1	21.0	00.0	21.0
	8o.	DETERMINANTES DE LA CONDICION OCLUSAL DEL PREESC. Y ESCOLAR		49	23	72	3	1	4	16.3	23.0	18.0
	8o.	ATENCION CLINICA DE LA POBLACION PREESCOLAR Y ESCOLAR III		50	25	75	3	1	4	16.7	25.0	18.8
	9o.	TERAPEUTICA CONSERVADORA DEL ADOLESCENTE AL ADULTO		43	0	43	2	0	2	21.5	00.0	21.5
	9o.	ATENCION CLINICA CONSERVADORA DEL ADOLESCENTE AL ADULTO		45	0	45	2	0	2	22.5	00.0	22.5
	10o.	TERAPEUTICA REHABILITADORA DEL ADOLESCENTE AL ADULTO		22	0	22	1	0	1	22.0	00.0	22.0
	10o.	ATENCION CLINICA REHABILITADORA DEL ADOLESCENTE AL ADULTO		23	0	23	1	0	1	23.0	00.0	23.0
	11o.	SALUD BUCAL Y TERAPEUTICA INTEGRAL DEL ADOLESCENTE AL ADULTO		56	24	80	2	1	3	28.0	24.0	26.7
	11o.	ATENCION CLINICA INTEGRAL DEL ADOLESCENTE AL ADULTO		60	26	86	3	1	4	20.0	26.0	21.5



12o.	ATENCION INTEGRAL Y QUIRURGICA DEL ADOLESCENTE AL ADULTO	41	26	67	2	1	3	20.5	26.0	22.3	<b>30</b>
12o.	CLINICA INTEGRAL Y QUIRURGICA DEL ADOLESCENTE AL ADULTO	43	24	67	2	1	3	21.5	24.0	22.3	

---

TOTAL	874	316	1190	35	13	48	20.7	20.5	20.6	%
-------	-----	-----	------	----	----	----	------	------	------	---

\*Los alumnos están cursando 1 o más UEA. El dato real es de: 723 alumnos inscritos a UEA

DISTRIBUCION DE ALUMNOS DE LA LICENCIATURA EN MEDICINA

TRONCO	TRIMESTRE	UNIDAD DE ENSEÑANZA	APRENDIZAJE	ALUMNOS			GRUPOS			ALUMNOS/ GRUPO		
				MAT.	VES.	TOTAL	MAT.	VES.	TOTAL	MAT.	VES.	TOTAL
ACADEMICO												
TRONCO GENERAL												
	2o.	PROCESOS CELULARES FUNDAMENTALES		75	0	75	***	***	****	00.0	00.0	00.0
	3o.	ENERGIA Y CONSUMO DE SUBSTANCIAS FUNDAMENTALES		72	0	72	***	***	****	00.0	00.0	00.0
TRONCO BASICO PROFESIONAL												
	1o.	INTRODUCCION A LA MEDICINA: MORFOFISIOLOGIA I		10	0	10	1	0	1	10.0	00.0	10.0
	1o.	INTRODUCCION A LA MEDICINA: MORFOFISIOLOGIA II		86	0	86	5	0	5	17.2	00.0	17.2
	2o.	INTRODUCCION A LA MEDICINA: FARMACOLOGIA		55	0	55	3	0	3	18.3	00.0	18.3
	4o.	EL HOMBRE Y SU AMBIENTE		22	0	22	1	0	1	22.0	00.0	22.0
	5o.	EL HOMBRE Y SU MEDIO INTERNO (M)		106	0	106	4	0	4	26.5	00.0	26.5
	6o.	REPRODUCCION		60	0	60	4	0	4	15.0	00.0	15.0
	7o.	CRECIMIENTO Y DESARROLLO DEL INFANTE Y DEL PRE_ESCOLAR		14	0	14	1	0	1	14.0	00.0	14.0
	8o.	CRECIMIENTO Y DESARROLLO DEL ESCOLAR Y DEL ADOLESCENTE		65	0	65	4	0	4	16.3	00.0	16.3
	9o.	ATENCION INTEGRAL DEL ADULTO I		67	0	67	3	0	3	22.3	00.0	22.3
	10o.	ATENCION INTEGRAL DEL ADULTO II		22	0	22	1	0	1	22.0	00.0	22.0
	11o.	ATENCION INTEGRAL DEL ADULTO III		67	0	67	3	0	3	22.3	00.0	22.3
	12o.	ATENCION INTEGRAL DE URGENCIAS MEDICAS Y QUIRURGICAS		29	0	29	2	0	2	14.5	00.0	14.5
	13o.	ATENCION CLINICA INTEGRAL I		91	0	91	2	0	2	45.5	00.0	45.5
	13o.	ATENCION CLINICA INTEGRAL II		50	0	50	2	0	2	25.0	00.0	25.0
TOTAL				891	0	891	36	0	36	20.7	00.0	20.7 %

\*Los alumnos de Medicina están cursando el Turno Único.

\*Los alumnos están cursando 1 o más UEA. El dato real es de: 752 alumnos inscritos a UEA

PROCESO: RENUNCIAS

TRIMESTRE 18I

DISTRIBUCION DE ALUMNOS DE LA LICENCIATURA EN MEDICINA VETERINARIA Y ZOOTECNIA

TRONCO	TRIMESTRE	UNIDAD DE ENSEÑANZA	APRENDIZAJE	ALUMNOS			GRUPOS			ALUMNOS/ GRUPO		
				MAT.	VES.	TOTAL	MAT.	VES.	TOTAL	MAT.	VES.	TOTAL
ACADEMICO												
TRONCO GENERAL												
	2o.	PROCESOS CELULARES FUNDAMENTALES		111	42	153	***	***	****	00.0	00.0	00.0
	3o.	ENERGIA Y CONSUMO DE SUBSTANCIAS FUNDAMENTALES		73	26	99	***	***	****	00.0	00.0	00.0
TRONCO BASICO PROFESIONAL												
	2o.	PROCEDIMIENTOS FUNDAMENTALES DE BIOESTADISTICA		114	52	166	5	2	7	22.8	26.0	23.7
	4o.	CARACTERIZACION Y VALORACION MORFOFUNCIONAL DEL ANIMAL SANO		44	0	44	3	0	3	14.7	00.0	14.7
	5o.	MANEJO NUTRICIONAL Y ALIMENTARIO DE LOS ANIMALES		99	0	99	4	0	4	24.8	00.0	24.8
	5o.	PRESERVACION DEL BIENESTAR ANIMAL / MANEJO FAUNA SILVESTRE		72	0	72	3	0	3	24.0	00.0	24.0
	7o.	INTERPRETACION DE LESIONES ANATOMOPATOLOGICAS		77	0	77	3	0	3	25.7	00.0	25.7
	7o.	DIAGNOSTICO CLINICO E IMAGENOLOGIA		66	0	66	2	0	2	33.0	00.0	33.0
	7o.	PRESCRIPCION MEDICAMEN. PARA USO VETERIN. Y PROTOC. DE INMUN		60	0	60	2	0	2	30.0	00.0	30.0
	10o.	CLINICA DE ENFERMEDADES SISTEMICAS Y TOXICOLOGICAS		51	0	51	2	0	2	25.5	00.0	25.5
	10o.	TECNICAS Y TERAPEUTICA QUIRURGICAS		49	0	49	2	0	2	24.5	00.0	24.5
	10o.	ENFERMED. INFECC. Y PARASIT. Y SU IMPORTAN. PARA SALUD PUB.		75	0	75	3	0	3	25.0	00.0	25.0
	13o.	CALIDAD DE LOS PRODUCTOS DE ORIGEN ANIMAL		52	0	52	2	0	2	26.0	00.0	26.0
	13o.	SISTEMAS DE PRODUCCION ANIMAL		38	0	38	2	0	2	19.0	00.0	19.0
	13o.	GESTION DE LA EFICIENCIA REPRODUCTIVA Y GENETICA		35	0	35	2	0	2	17.5	00.0	17.5
TOTAL				1016	120	1136	35	2	37	23.8	26.0	23.9 %

\*Los alumnos están cursando 1 o más UEA. El dato real es de: 985 alumnos inscritos a UEA

DISTRIBUCION DE ALUMNOS DE LA LICENCIATURA EN NUTRICION HUMANA

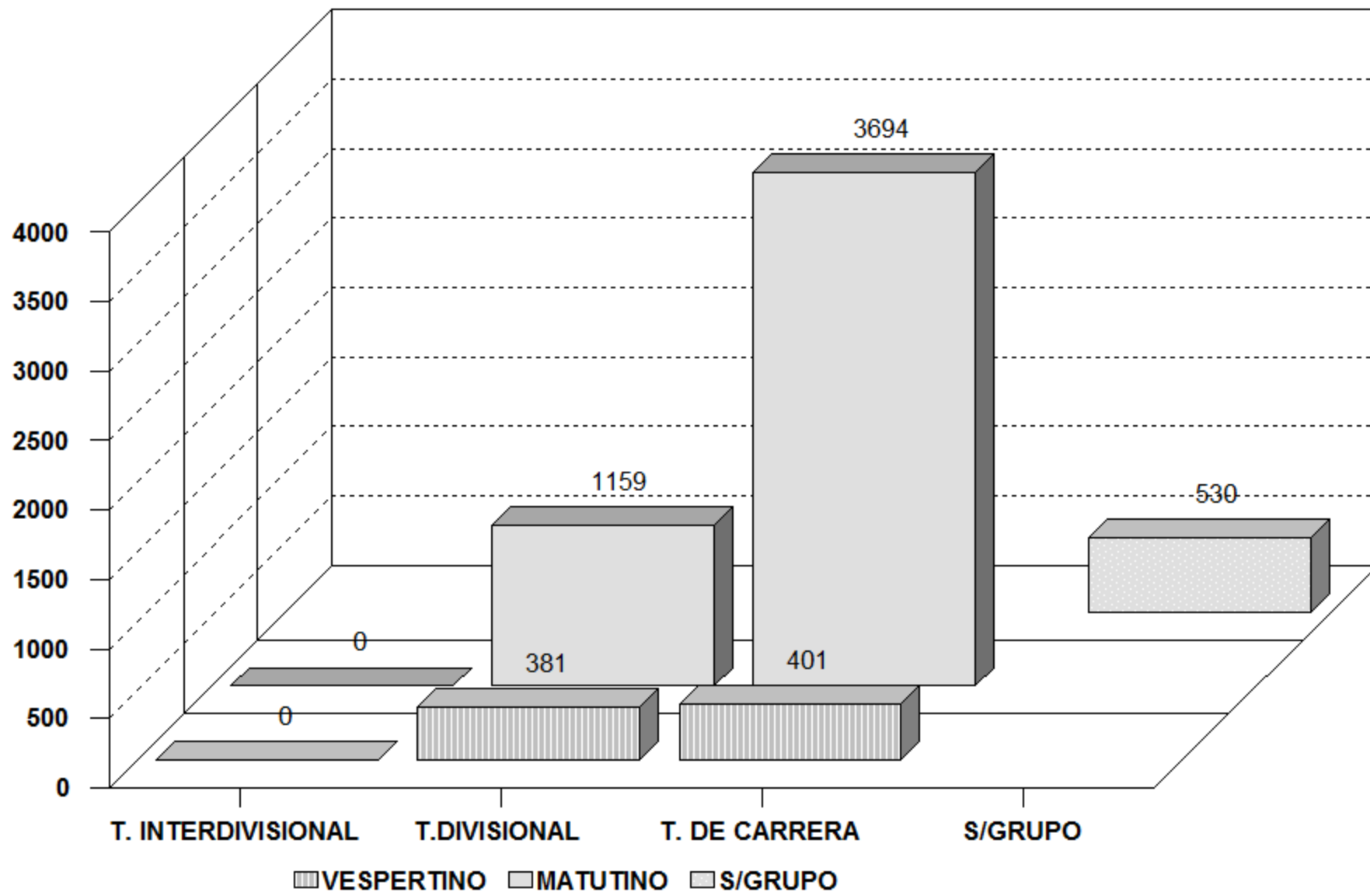
TRONCO	TRIMESTRE	UNIDAD DE ENSEÑANZA	APRENDIZAJE	ALUMNOS			GRUPOS			ALUMNOS/ GRUPO		
				MAT.	VES.	TOTAL	MAT.	VES.	TOTAL	MAT.	VES.	TOTAL
ACADEMICO												
TRONCO GENERAL												
	2o.	PROCESOS CELULARES FUNDAMENTALES		64	15	79	***	***	****	00.0	00.0	00.0
	3o.	ENERGIA Y CONSUMO DE SUBSTANCIAS FUNDAMENTALES		43	12	55	***	***	****	00.0	00.0	00.0
TRONCO BASICO PROFESIONAL												
	4o.	ALIMENTACION DEL INDIVIDUO SANO		37	0	37	2	0	2	18.5	00.0	18.5
	4o.	EVALUACION DEL ESTADO DE NUTRICION DE LOS GRUPOS HUMANOS		53	0	53	2	0	2	26.5	00.0	26.5
	6o.	NUTRICION, GENERO Y SALUD REPRODUCTIVA		52	0	52	2	0	2	26.0	00.0	26.0
	7o.	NUTRICION EN LAS ETAPAS TEMPRANAS DE LA VIDA		22	0	22	1	0	1	22.0	00.0	22.0
	8o.	NUTRICION, CRECIM. Y DESARR. EN LA ETAPA ESC. Y ADOLESCENTE		70	0	70	3	0	3	23.3	00.0	23.3
	9o.	NUTRICION Y SALUD DE LA POBLACION ADULTA		37	0	37	2	0	2	18.5	00.0	18.5
	10o.	NUTRICION DE LA POBLACION MAYOR DE SESENTA AÑOS		18	0	18	1	0	1	18.0	00.0	18.0
	11o.	POLIT. ALIMENTARIAS Y PROGRAMAS DE ALIMENTACION Y NUTRICION		19	0	19	1	0	1	19.0	00.0	19.0
	11o.	MANEJO NUTRICIO INTEGRAL		39	0	39	2	0	2	19.5	00.0	19.5
	11o.	CONTROL SANITARIO Y SERVICIOS DE ALIMENTOS		47	0	47	2	0	2	23.5	00.0	23.5
TOTAL				501	27	528	18	0	18	21.9	00.0	21.9 %

DISTRIBUCION DE ALUMNOS DE LA LICENCIATURA EN QUIMICA FARMACEUTICA BIOLOGICA

TRONCO	TRIMESTRE	UNIDAD DE ENSEÑANZA	APRENDIZAJE	ALUMNOS			GRUPOS			ALUMNOS/ GRUPO		
				MAT.	VES.	TOTAL	MAT.	VES.	TOTAL	MAT.	VES.	TOTAL
ACADEMICO												
TRONCO GENERAL												
	2o.	PROCESOS CELULARES FUNDAMENTALES		108	50	158	***	***	****	00.0	00.0	00.0
	3o.	ENERGIA Y CONSUMO DE SUBSTANCIAS FUNDAMENTALES		73	48	121	***	***	****	00.0	00.0	00.0
TRONCO BASICO PROFESIONAL (ETAPAS 1 Y 2)												
	1o.	ESTADISTICA		11	0	11	1	0	1	11.0	00.0	11.0
	2o.	MATEMATICAS		133	49	182	5	3	8	26.6	16.3	22.8
	2o.	QUIMICA		63	49	112	3	3	6	21.0	16.3	18.7
	4o.	SINTESIS Y REACTIVIDAD DE LOS COMPUESTOS ORGANICOS		69	35	104	3	2	5	23.0	17.5	20.8
	5o.	OBTENCION DE COMPUESTOS ORGANICOS DE INTERES FARMACEUTICO		58	41	99	3	2	5	19.3	20.5	19.8
	6o.	EVAL. DE MATERIAS PRIMAS PARA LA PRODUC. DE MEDICAMENTOS		42	26	68	3	1	4	14.0	26.0	17.0
TRONCO BASICO PROFESIONAL ETAPAS (3, 4, 5 Y 6)												
	7o.	PREVENCION Y CONTROL DE LA PROPAGACION MICROBIANA		44	21	65	2	1	3	22.0	21.0	21.7
	7o.	LOS FARMACOS COMO MODIFICADORES DE FUNCIONES BIOLOGICAS		49	15	64	3	1	4	16.3	15.0	16.0
	8o.	OBTENCION DE METABOLITOS DE INTERES INDUSTRIAL PARA LA SALUD		66	29	95	3	1	4	22.0	29.0	23.8
	8o.	DISEÑO Y OBTENCION DE MEDICAMENTOS DE CALIDAD		60	26	86	2	1	3	30.0	26.0	28.7
	9o.	EVALUACION DE LA CALIDAD DE LOS MEDICAMENTOS		40	20	60	2	1	3	20.0	20.0	20.0
	12o.	ASEGURAMIENTO DE LA CALIDAD EN LA INDUSTRIA QUIMICO FARMAC.		19	19	38	1	1	2	19.0	19.0	19.0
	12o.	EVALUACION BIOFARMACEUTICA		0	11	11	0	1	1	00.0	11.0	11.0
TOTAL				835	439	1274	31	18	49	21.1	18.9	20.3 %

\*Los alumnos están cursando 1 o más UEA. El dato real es de: 1008 alumnos inscritos a UEA

## ESTADÍSTICA BÁSICA TRIMESTRE 18/INVIERNO POBLACIÓN ESTUDIANTIL DIVISIÓN C.B.S.



**CLASIFICADA POR TRONCO Y TURNO**

Los alumnos de Medicina cursan en el turno único.  
Fuente: Archivos C.S.E. UAM-X  
Sección de Estadística Escolar

ESTADISTICA ESCOLAR

Pag.:

TOTAL DE UEA CLASIFICADAS POR DIVISION, CARRERA Y TURNO DEL TRIMESTRE 18I  
EN EL PROCESO DE RENUNCIAS

UNIDAD: XOCHIMILCO

DIVISION	PLAN	NUMERO DE UEA POR TRONCO Y TURNO									TOTAL DE UEA			
		INTERDIVISIONAL			DIVISIONAL			CARRERA			POR DIV.			
		MAT.	VES.	TOTAL	MAT.	VES.	TOTAL	MAT.	VES.	TOTAL	NUMERO	%		
CSH	LICENCIATURA EN ADMINISTRACION							6	6	12				
CSH	LICENCIATURA EN COMUNICACION SOCIAL							6	0	6				
CSH	LICENCIATURA EN ECONOMIA							6	6	12				
CSH	LICENCIATURA EN PSICOLOGIA							8	8	16				
CSH	LICENCIATURA EN SOCIOLOGIA							6	6	12				
CSH	LICENCIATURA EN POLITICA Y GESTION SOCIAL							6	0	6				
SUBTOTAL					2	2	4	38	26	64	68	31.5		
%							5.882			94.12	100.0			
CBS	LICENCIATURA EN BIOLOGIA							9	0	9				
CBS	LICENCIATURA EN ENFERMERIA							9	0	9				
CBS	LICENCIATURA EN ESTOMATOLOGIA							18	12	30				
CBS	LICENCIATURA EN QUIMICA FARMACEUTICA BIOLOGICA							12	12	24				
CBS	LICENCIATURA EN MEDICINA VETERINARIA Y ZOOTECNIA							13	1	14				
CBS	LICENCIATURA EN AGRONOMIA							9	0	9				
CBS	LICENCIATURA EN MEDICINA							14	0	14				
CBS	LICENCIATURA EN NUTRICION HUMANA							10	0	10				
SUBTOTAL					2	2	4	94	25	119	123	56.9		
%							3.3			96.7	100.0			
CAD	LICENCIATURA EN ARQUITECTURA							6	6	12				
CAD	LICENCIATURA EN DISEÑO DE LA COMUNICACION GRAFICA							6	0	6				
CAD	LICENCIATURA EN DISEÑO INDUSTRIAL							0	0	0				
CAD	LICENCIATURA EN PLANEACION TERRITORIAL							1	0	1				
SUBTOTAL					2	2	4	13	6	19	23	10.6		
%							17.4			82.6	100.0			
TOTAL		1	1	2	6	6	12	145	57	202	216			
%				0.9			5.6			93.5	100.0			

NOTA: Los alumnos de Medicina cursan en el turno único.

TOTAL DE GRUPOS CLASIFICADOS POR DIVISION,CARRERA Y TURNO DEL TRIMESTRE 18I  
EN EL PROCESO DE RENUNCIAS

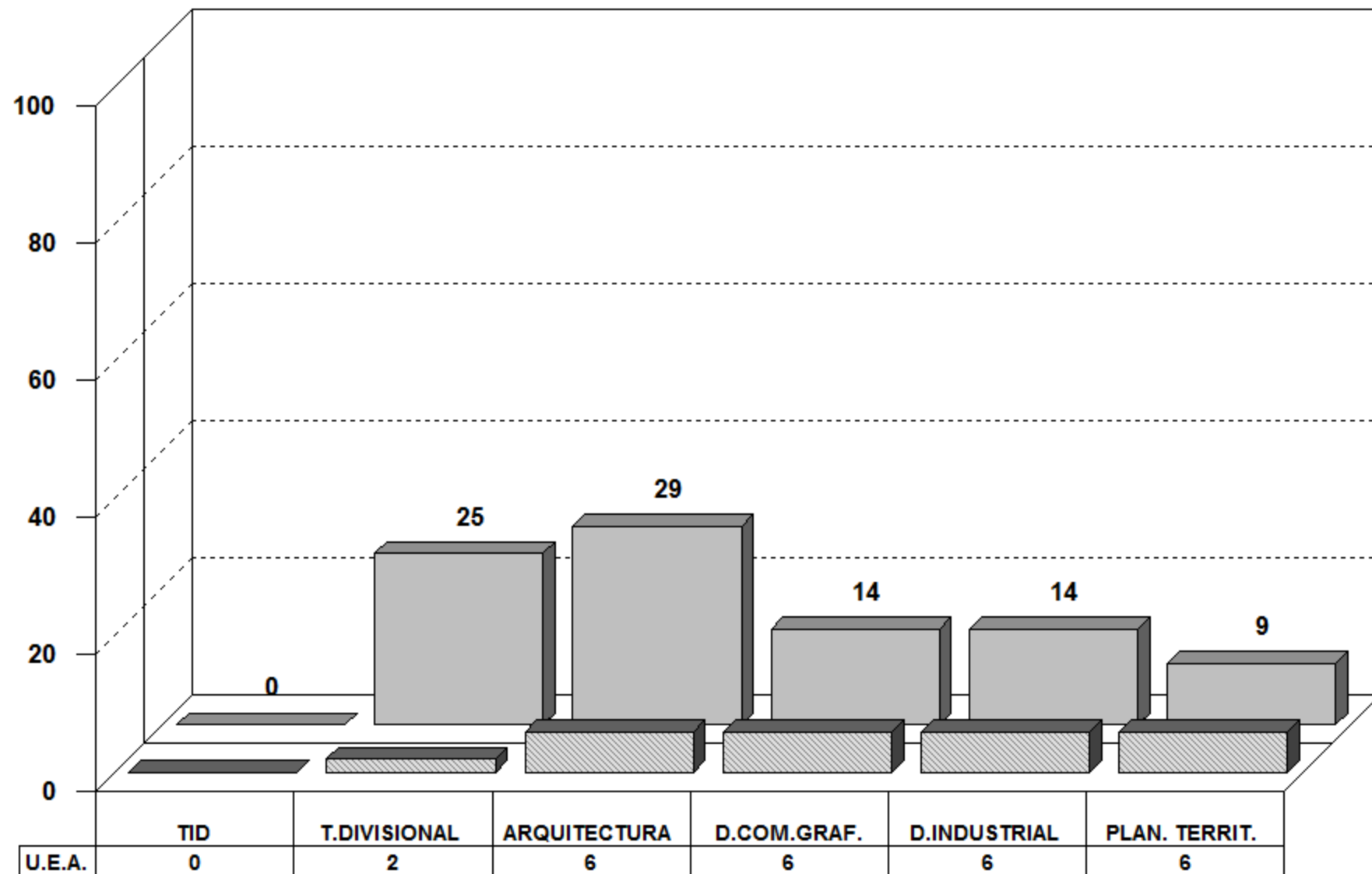
UNIDAD: XOCHIMILCO

DIVISION	PLAN	NUMERO DE GRUPOS POR TRONCO Y TURNO									TOTAL DE GRUPOS					
		INTERDIVISIONAL			DIVISIONAL			CARRERA			POR DIV.					
		MAT.	VES.	TOTAL	MAT.	VES.	TOTAL	MAT.	VES.	TOTAL	NUMERO	%				
CSH	LICENCIATURA EN ADMINISTRACION							14	9	23						
CSH	LICENCIATURA EN COMUNICACION SOCIAL							25	0	25						
CSH	LICENCIATURA EN ECONOMIA							11	9	20						
CSH	LICENCIATURA EN PSICOLOGIA							32	15	47						
CSH	LICENCIATURA EN SOCIOLOGIA							18	6	24						
CSH	LICENCIATURA EN POLITICA Y GESTION SOCIAL							12	0	12						
		SUBTOTAL			44	18	62	112	39	151	213	34.3				
		%					29.11			70.89	100.0					
CBS	LICENCIATURA EN BIOLOGIA							25	0	25						
CBS	LICENCIATURA EN ENFERMERIA							18	0	18						
CBS	LICENCIATURA EN ESTOMATOLOGIA							35	13	48						
CBS	LICENCIATURA EN QUIMICA FARMACEUTICA BIOLOGICA							31	18	49						
CBS	LICENCIATURA EN MEDICINA VETERINARIA Y ZOOTECNIA							35	2	37						
CBS	LICENCIATURA EN AGRONOMIA							16	0	16						
CBS	LICENCIATURA EN MEDICINA							36	0	36						
CBS	LICENCIATURA EN NUTRICION HUMANA							18	0	18						
		SUBTOTAL			52	18	70	214	33	247	317	51.0				
		%					22.1			77.9	100.0					
CAD	LICENCIATURA EN ARQUITECTURA							21	8	29						
CAD	LICENCIATURA EN DISEÑO DE LA COMUNICACION GRAFICA							14	0	14						
CAD	LICENCIATURA EN DISEÑO INDUSTRIAL							14	0	14						
CAD	LICENCIATURA EN PLANECION TERRITORIAL							9	0	9						
		SUBTOTAL			18	7	25	58	8	66	91	14.7				
		%					27.5			72.5	100.0					
		TOTAL			0	0	0	114	43	157	384	80	464	621		
		%					0.0			25.3		74.7	100.0			

NOTA: Los alumnos de Medicina cursan en el turno único.



## ESTADÍSTICA BÁSICA TRIMESTRE 18/INVIERNO RELACIÓN DE U.E.A.-GRUPOS C.A.D.

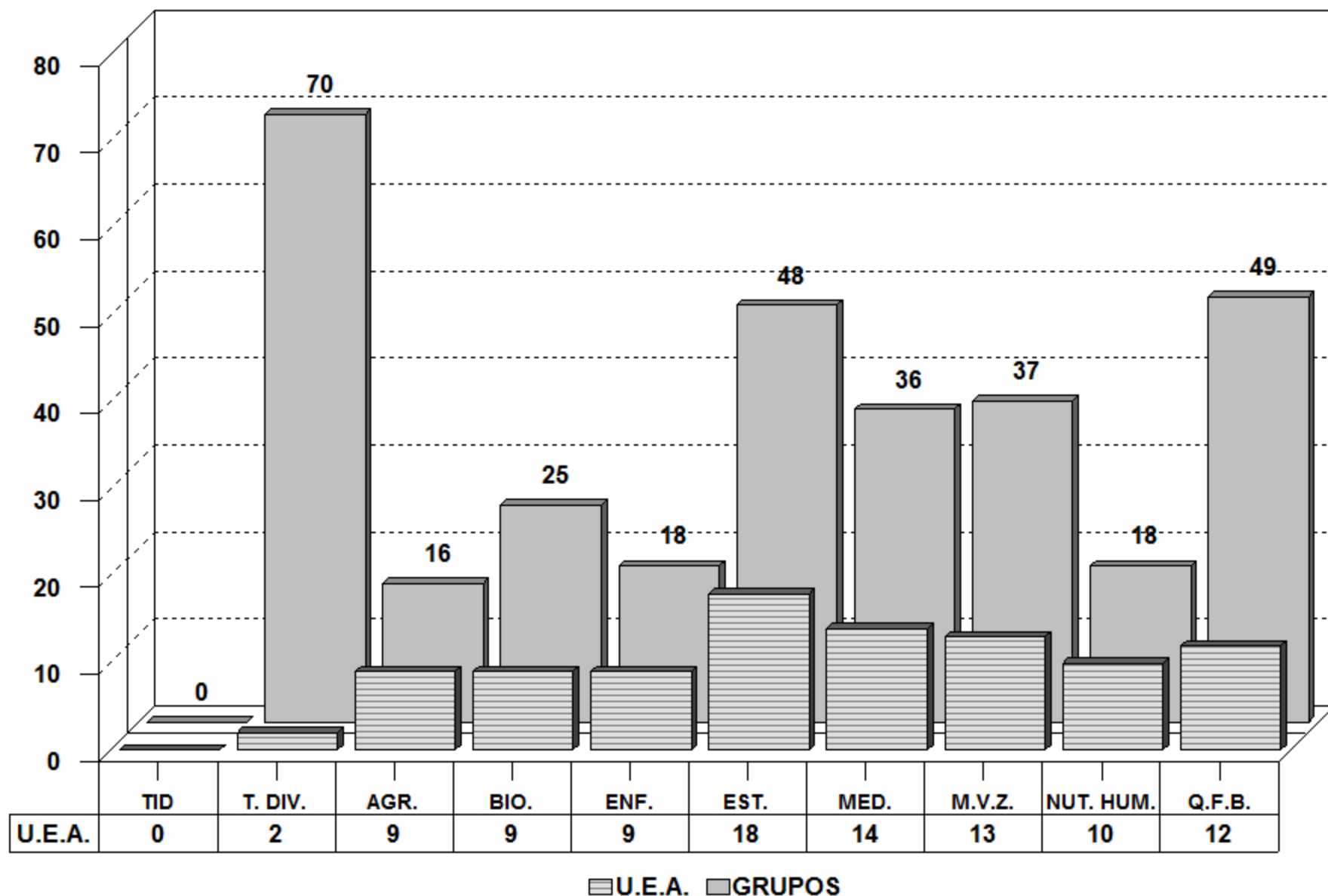


■ U.E.A. ■ GRUPOS

Fuente: Archivos C.S.E. UAM-X  
Sección de Estadística Escolar

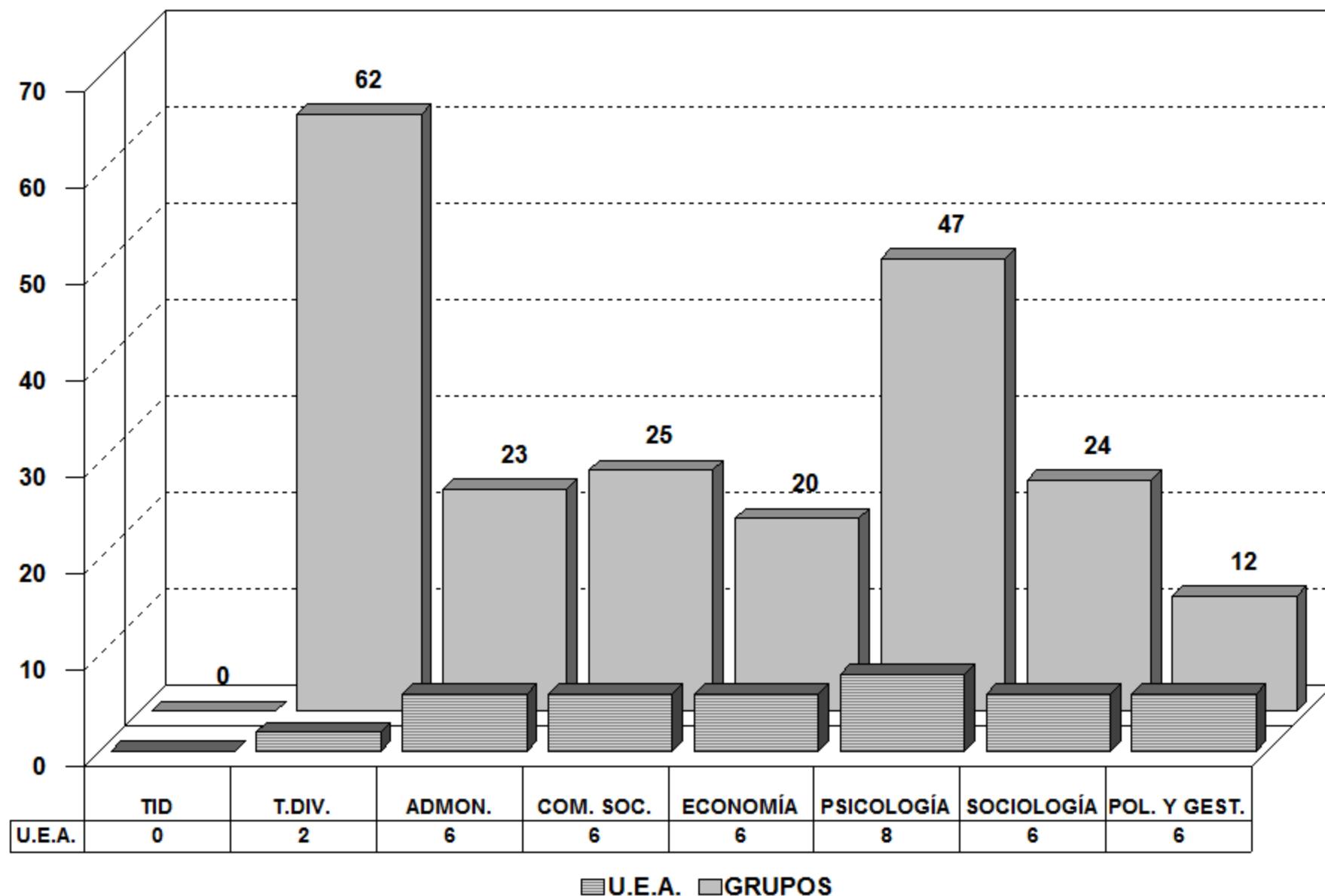
## ESTADÍSTICA BÁSICA TRIMESTRE 18/INVIERNO

### RELACIÓN DE U.E.A.-GRUPOS C.B.S.



Fuente: Archivos C.S.E. UAM-X  
Sección de Estadística Escolar

## ESTADÍSTICA BÁSICA TRIMESTRE 18/INVIERNO RELACIÓN DE U.E.A.-GRUPOS C.S.H.



Fuente: Archivos C.S.E. UAM-X  
Sección de Estadística Escolar

## II. POSGRADO.

**TOTAL DE ALUMNOS DE POSGRADO  
TRIMESTRE: 18/INVIERNO**

DIVISIÓN: CIENCIAS SOCIALES Y HUMANIDADES	UNIDAD XOCHIMILCO				INSCRITOS EN UAM-A	INSCRITOS EN UAM-I
	ALUMNOS CON UEA	INSCRITOS EN BLANCO	TOTAL DE GRUPOS	TOTAL DE ALUMNOS		
	MAESTRÍA EN COMUNICACIÓN Y POLÍTICA	16	0	3		
MAESTRÍA EN DESARROLLO Y PLANEACIÓN DE LA EDUCACIÓN	22	2	6	24		
ESPECIALIZACIÓN EN DESARROLLO RURAL	31	0	6	31		
MAESTRÍA EN DESARROLLO RURAL	0	0	0	0		
DOCTORADO EN DESARROLLO RURAL	22	22	5	44		
MAESTRÍA EN ESTUDIOS DE LA MUJER	22	0	1	22		
MAESTRÍA EN ECONOMÍA, GESTIÓN Y POLÍTICAS DE INNOVACIÓN	20	0	3	20		
MAESTRÍA EN POLÍTICAS PÚBLICAS	19	0	1	19		
MAESTRÍA EN PSICOLOGÍA SOCIAL DE GRUPOS E INSTITUCIONES	22	0	2	22		
MAESTRÍA EN RELACIONES INTERNACIONALES	17	6	2	23		
MAESTRÍA EN CIENCIAS ECONÓMICAS	0	0	0	0		57
DOCTORADO EN CIENCIAS ECONÓMICAS	0	0	0	0		41
MAESTRÍA EN SOCIEDADES SUSTENTABLES	17	0	2	17		
POSGRADO INTEGRAL EN CIENCIAS ADMINISTRATIVAS	3	0	1	3	14	17
DOCTORADO EN CIENCIAS SOCIALES	58	54	7	112		
DOCTORADO EN ESTUDIOS FEMINISTAS	8	0	1	8		
DOCTORADO EN HUMANIDADES	15	0	4	15		
<b>SUBTOTAL</b>	<b>292</b>	<b>84</b>	<b>44</b>	<b>376</b>	<b>14</b>	<b>115</b>
<b>DIVISIÓN: CIENCIAS BIOLÓGICAS Y DE LA SALUD</b>						
MAESTRÍA EN CIENCIAS AGROPECUARIAS	44	5	23	49		
MAESTRÍA EN CIENCIAS FARMACÉUTICAS	30	3	16	33		
MAESTRÍA EN CIENCIAS EN SALUD DE LOS TRABAJADORES	11	2	1	13		
MAESTRÍA EN CIENCIAS ODONTOLÓGICAS	0	0	0	0		
MAESTRÍA EN ECOLOGÍA APLICADA	16	0	10	16		
MAESTRÍA EN MEDICINA SOCIAL	6	3	1	9		
MAESTRÍA EN PATOLOGÍA Y MEDICINA BUCAL	11	0	2	11		
MAESTRÍA EN POBLACIÓN Y SALUD	10	1	1	11		
MAESTRÍA EN REHABILITACIÓN NEUROLÓGICA	26	1	3	27		
DOCTORADO EN CIENCIAS AGROPECUARIAS	14	13	14	27		
DOCTORADO EN CIENCIAS BIOLÓGICAS Y DE LA SALUD	59	17	59	76		111
DOCTORADO EN CIENCIAS EN SALUD COLECTIVA	17	7	17	24		
<b>SUBTOTAL</b>	<b>244</b>	<b>52</b>	<b>147</b>	<b>296</b>	<b>0</b>	<b>111</b>
<b>DIVISIÓN: CIENCIAS Y ARTES PARA EL DISEÑO</b>						
MAESTRÍA EN DISEÑO Y PRODUCCIÓN EDITORIAL	23	0	1	23		
MAESTRÍA EN CIENCIAS Y ARTES PARA EL DISEÑO	48	1	7	49		
MAESTRÍA EN REUTILIZACIÓN DEL PATRIMONIO EDIFICADO	15	0	1	15		
DOCTORADO EN CIENCIAS Y ARTES PARA EL DISEÑO	35	3	15	38		
<b>SUBTOTAL</b>	<b>121</b>	<b>4</b>	<b>24</b>	<b>125</b>		
<b>TOTAL</b>	<b>657</b>	<b>140</b>	<b>215</b>	<b>797</b>	<b>14</b>	<b>226</b>

NOTA: \* Los alumnos pueden estar inscritos en una o en más UEA.

**TOTAL DE ALUMNOS DE POSGRADO  
TRIMESTRE: 18/INVIERNO  
CLASIFICADOS POR GÉNERO**

43

DIVISIÓN: CIENCIAS SOCIALES Y HUMANIDADES	UNIDAD XOCHIMILCO			INSCRITOS EN UAM-A	INSCRITOS EN UAM-I
	ALUMNOS INSCRITOS		TOTAL DE ALUMNOS		
	FEMENINO	MASCULINO			
MAESTRÍA EN COMUNICACIÓN Y POLÍTICA	6	10	16		
MAESTRÍA EN DESARROLLO Y PLANEACIÓN DE LA EDUCACIÓN	15	9	24		
ESPECIALIZACIÓN EN DESARROLLO RURAL	18	24	42		
MAESTRÍA EN DESARROLLO RURAL	0	0	0		
DOCTORADO EN DESARROLLO RURAL	15	18	33		
MAESTRÍA EN ESTUDIOS DE LA MUJER	20	2	22		
MAESTRÍA EN ECONOMÍA, GESTIÓN Y POLÍTICAS DE INNOVACIÓN	9	11	20		
MAESTRÍA EN POLÍTICAS PÚBLICAS	14	5	19		
MAESTRÍA EN PSICOLOGÍA SOCIAL DE GRUPOS E INSTITUCIONES	12	10	22		
MAESTRÍA EN RELACIONES INTERNACIONALES	14	9	23		
MAESTRÍA EN CIENCIAS ECONÓMICAS	0	0	0		57
DOCTORADO EN CIENCIAS ECONÓMICAS	0	0	0		41
MAESTRIA EN SOCIEDADES SUSTENTABLES	7	10	17		
POSGRADO INTEGRAL EN CIENCIAS ADMINISTRATIVAS	3	0	3	14	17
DOCTORADO EN CIENCIAS SOCIALES	55	57	112		
DOCTORADO EN ESTUDIOS FEMINISTAS	6	2	8		
DOCTORADO EN HUMANIDADES	5	10	15		
<b>SUBTOTAL</b>	<b>199</b>	<b>177</b>	<b>376</b>	<b>14</b>	<b>115</b>
<b>DIVISIÓN: CIENCIAS BIOLÓGICAS Y DE LA SALUD</b>					
MAESTRÍA EN CIENCIAS AGROPECUARIAS	34	15	49		
MAESTRÍA EN CIENCIAS FARMACÉUTICAS	17	16	33		
MAESTRÍA EN CIENCIAS EN SALUD DE LOS TRABAJADORES	11	2	13		
MAESTRIA EN CIENCIAS ODONTOLÓGICAS	0	0	0		
MAESTRÍA EN ECOLOGÍA APLICADA	7	9	16		
MAESTRÍA EN MEDICINA SOCIAL	9	0	9		
MAESTRÍA EN PATOLOGÍA Y MEDICINA BUCAL	9	2	11		
MAESTRÍA EN POBLACIÓN Y SALUD	8	3	11		
MAESTRÍA EN REHABILITACIÓN NEUROLÓGICA	24	3	27		
DOCTORADO EN CIENCIAS AGROPECUARIAS	17	10	27		
DOCTORADO EN CIENCIAS BIOLÓGICAS Y DE LA SALUD	43	33	76		111
DOCTORADO EN CIENCIAS EN SALUD COLECTIVA	12	12	24		
<b>SUBTOTAL</b>	<b>191</b>	<b>105</b>	<b>296</b>	<b>0</b>	<b>111</b>
<b>DIVISIÓN: CIENCIAS Y ARTES PARA EL DISEÑO</b>					
MAESTRÍA EN DISEÑO Y PRODUCCIÓN EDITORIAL	16	7	23		
MAESTRÍA EN CIENCIAS Y ARTES PARA EL DISEÑO	27	22	49		
MAESTRÍA EN REUTILIZACIÓN DEL PATRIMONIO EDIFICADO	3	12	15		
DOCTORADO EN CIENCIAS Y ARTES PARA EL DISEÑO	15	23	38		
<b>SUBTOTAL</b>	<b>61</b>	<b>64</b>	<b>125</b>		
<b>TOTAL</b>	<b>451</b>	<b>346</b>	<b>797</b>	<b>14</b>	<b>226</b>

**NOTA:** \* Los alumnos pueden estar inscritos en una o en más UEA.

Fuente: Archivos de la Coordinación de Sistemas Escolares UAM-X  
Sección de Estadística Escolar

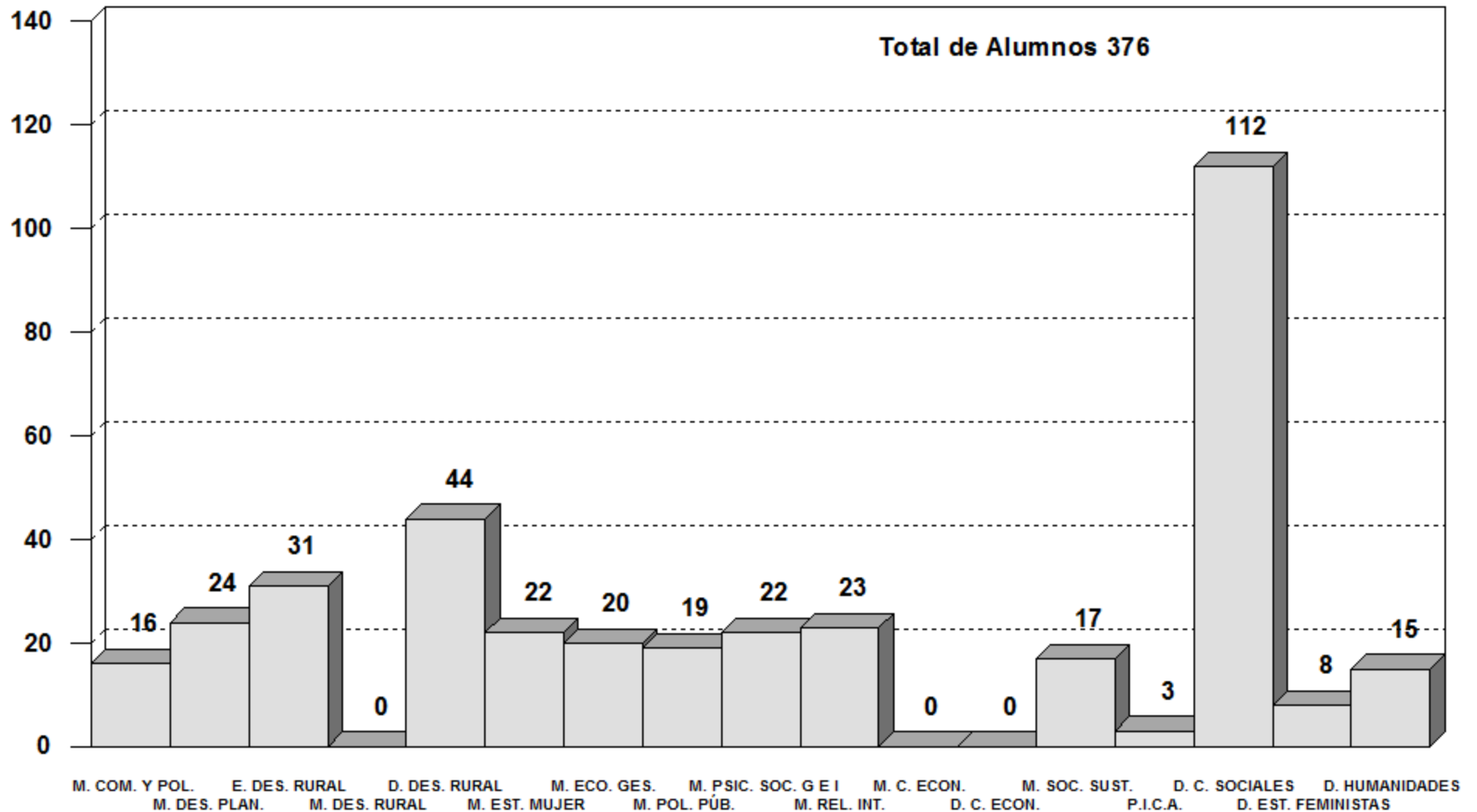
Junio, 2019

**TOTAL DE ALUMNOS DE POSGRADO  
TRIMESTRE: 18/INVIERNO  
CLASIFICADOS POR NACIONALIDAD**

DIVISIÓN: CIENCIAS SOCIALES Y HUMANIDADES	UNIDAD XOCHIMILCO		TOTAL DE ALUMNOS	INSCRITOS EN UAM-A	INSCRITOS EN UAM-I
	ALUMNOS INSCRITOS				
	MEXICANOS	EXTRANJEROS			
MAESTRÍA EN COMUNICACIÓN Y POLÍTICA	11	5	16		
MAESTRÍA EN DESARROLLO Y PLANEACIÓN DE LA EDUCACIÓN	23	1	24		
ESPECIALIZACIÓN EN DESARROLLO RURAL	39	3	42		
MAESTRÍA EN DESARROLLO RURAL	0	0	0		
DOCTORADO EN DESARROLLO RURAL	26	7	33		
MAESTRÍA EN ESTUDIOS DE LA MUJER	22	0	22		
MAESTRÍA EN ECONOMÍA, GESTIÓN Y POLÍTICAS DE INNOVACIÓN	19	1	20		
MAESTRÍA EN POLÍTICAS PÚBLICAS	13	6	19		
MAESTRÍA EN PSICOLOGÍA SOCIAL DE GRUPOS E INSTITUCIONES	20	2	22		
MAESTRÍA EN RELACIONES INTERNACIONALES	15	8	23		
MAESTRÍA EN CIENCIAS ECONÓMICAS	0	0	0		57
DOCTORADO EN CIENCIAS ECONÓMICAS	0	0	0		41
MAESTRIA EN SOCIEDADES SUSTENTABLES	17	0	17		
POSGRADO INTEGRAL EN CIENCIAS DE LA ADMINISTRACION	3	0	3	14	17
DOCTORADO EN CIENCIAS SOCIALES	105	7	112		
DOCTORADO EN ESTUDIOS FEMINISTAS	5	3	8		
DOCTORADO EN HUMANIDADES	10	5	15		
<b>SUBTOTAL</b>	<b>328</b>	<b>48</b>	<b>376</b>	<b>14</b>	<b>115</b>
<b>DIVISIÓN: CIENCIAS BIOLÓGICAS Y DE LA SALUD</b>					
MAESTRÍA EN CIENCIAS AGROPECUARIAS	48	1	49		
MAESTRÍA EN CIENCIAS FARMACÉUTICAS	33	0	33		
MAESTRÍA EN CIENCIAS EN SALUD DE LOS TRABAJADORES	13	0	13		
MAESTRIA EN CIENCIAS ODONTOLÓGICAS	0	0	0		
MAESTRÍA EN ECOLOGÍA APLICADA	15	1	16		
MAESTRÍA EN MEDICINA SOCIAL	6	3	9		
MAESTRÍA EN PATOLOGÍA Y MEDICINA BUCAL	10	1	11		
MAESTRÍA EN POBLACIÓN Y SALUD	11	0	11		
MAESTRÍA EN REHABILITACIÓN NEUROLÓGICA	25	2	27		
DOCTORADO EN CIENCIAS AGROPECUARIAS	26	1	27		
DOCTORADO EN CIENCIAS BIOLÓGICAS Y DE LA SALUD	73	3	76		111
DOCTORADO EN CIENCIAS EN SALUD COLECTIVA	19	5	24		
<b>SUBTOTAL</b>	<b>279</b>	<b>17</b>	<b>296</b>	<b>0</b>	<b>111</b>
<b>DIVISIÓN: CIENCIAS Y ARTES PARA EL DISEÑO</b>					
MAESTRÍA EN DISEÑO Y PRODUCCIÓN EDITORIAL	23	0	23		
MAESTRÍA EN CIENCIAS Y ARTES PARA EL DISEÑO	44	5	49		
MAESTRÍA EN REUTILIZACIÓN DEL PATRIMONIO EDIFICADO	15	0	15		
DOCTORADO EN CIENCIAS Y ARTES PARA EL DISEÑO	36	2	38		
<b>SUBTOTAL</b>	<b>118</b>	<b>7</b>	<b>125</b>		
<b>TOTAL</b>	<b>725</b>	<b>72</b>	<b>797</b>	<b>14</b>	<b>226</b>

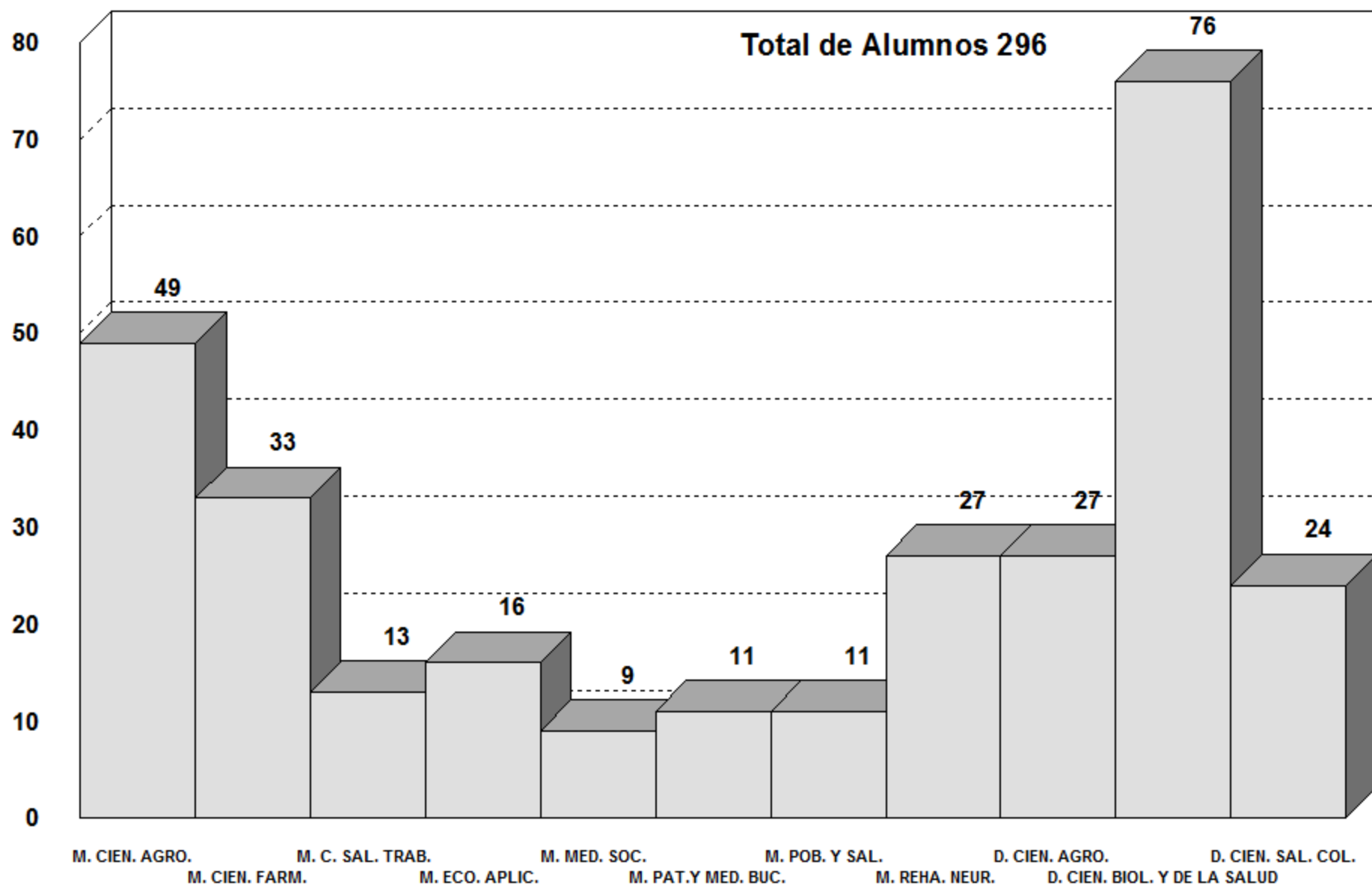
NOTA: \* Los alumnos pueden estar inscritos en una o en más UEA.

## ESTADÍSTICA BÁSICA TRIMESTRE 18/INVIERNO POBLACIÓN ESTUDIANTIL DE POSGRADO C.S.H.



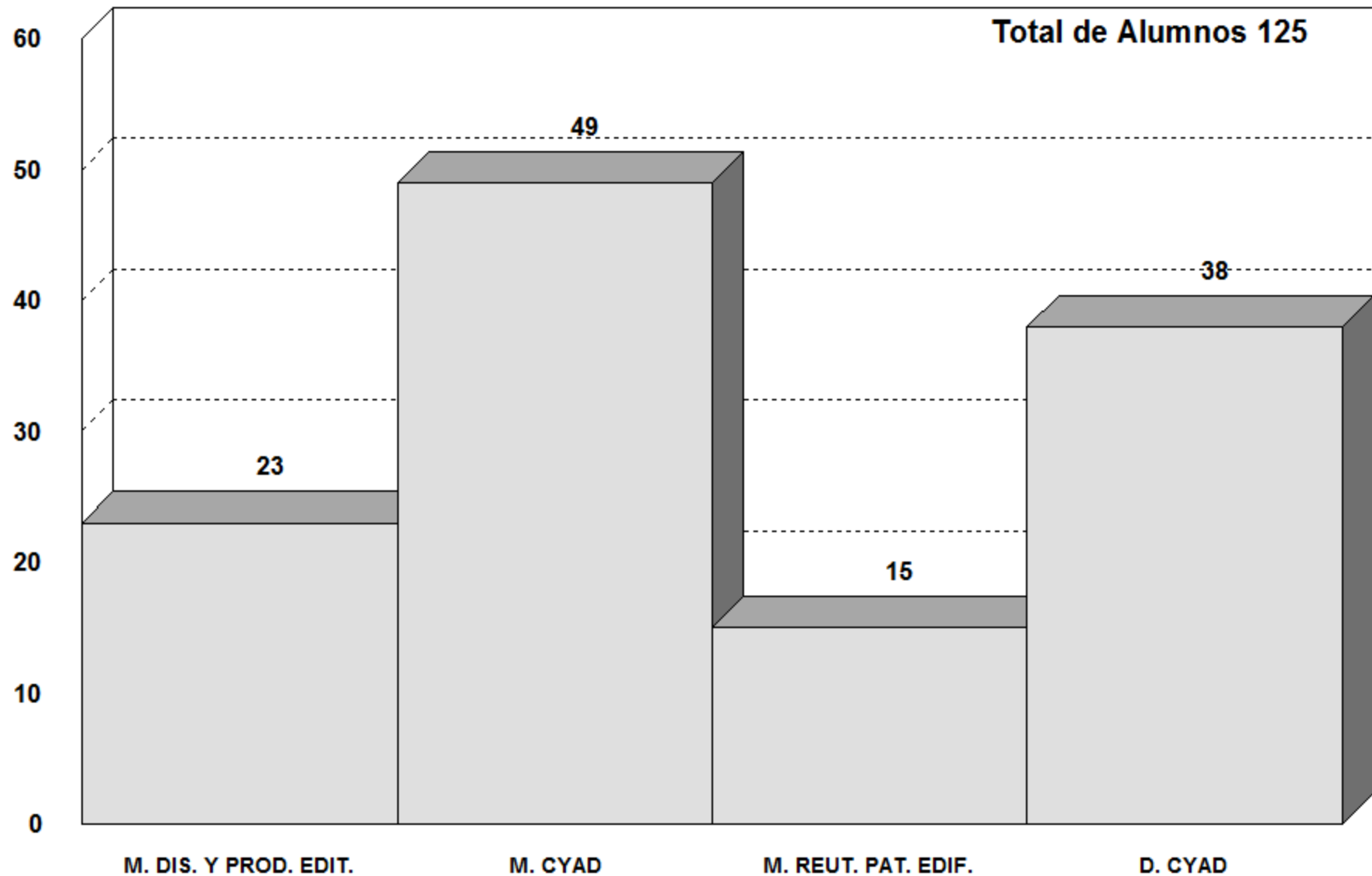


**ESTADÍSTICA BÁSICA TRIMESTRE 18/INVIERNO  
POBLACIÓN ESTUDIANTIL DE POSGRADO C.B.S.**



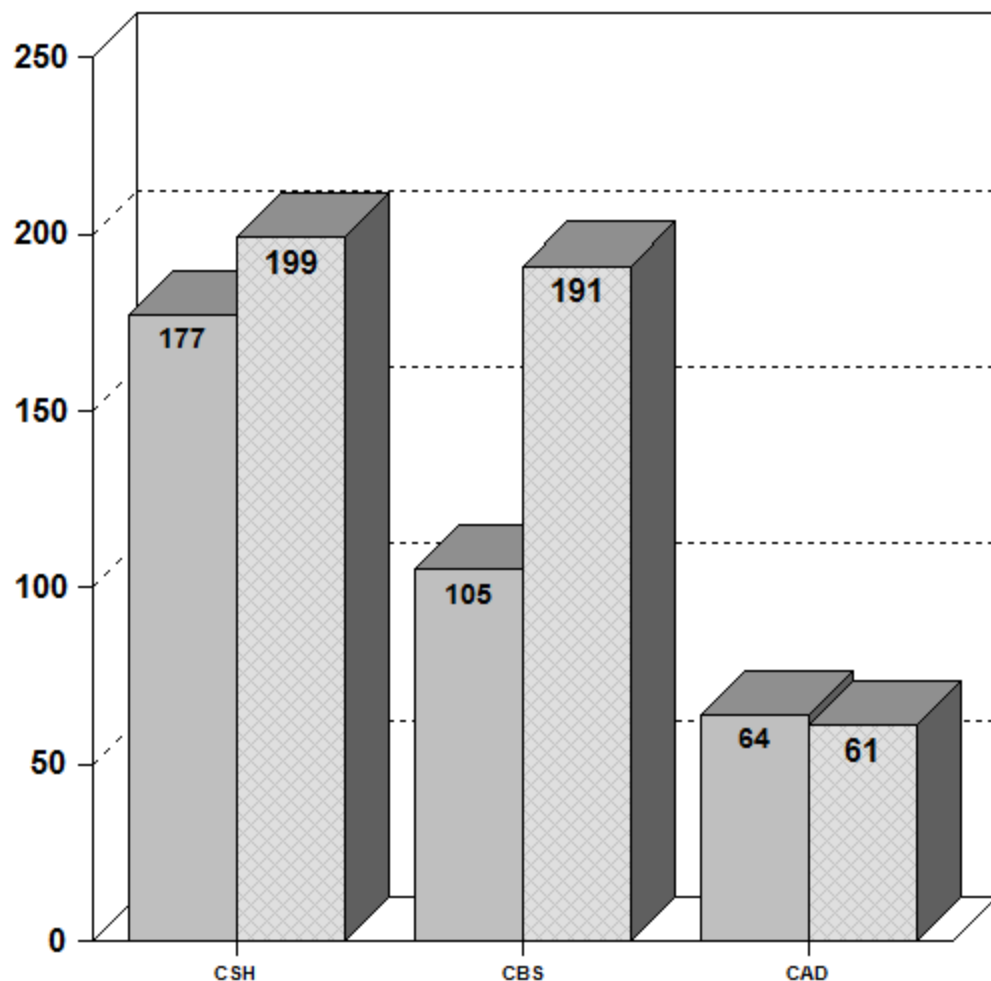
**CLASIFICADOS POR ESTUDIO**

**ESTADÍSTICA BÁSICA TRIMESTRE 18/INVIERNO  
POBLACIÓN ESTUDIANTIL DE POSGRADO C.A.D.**

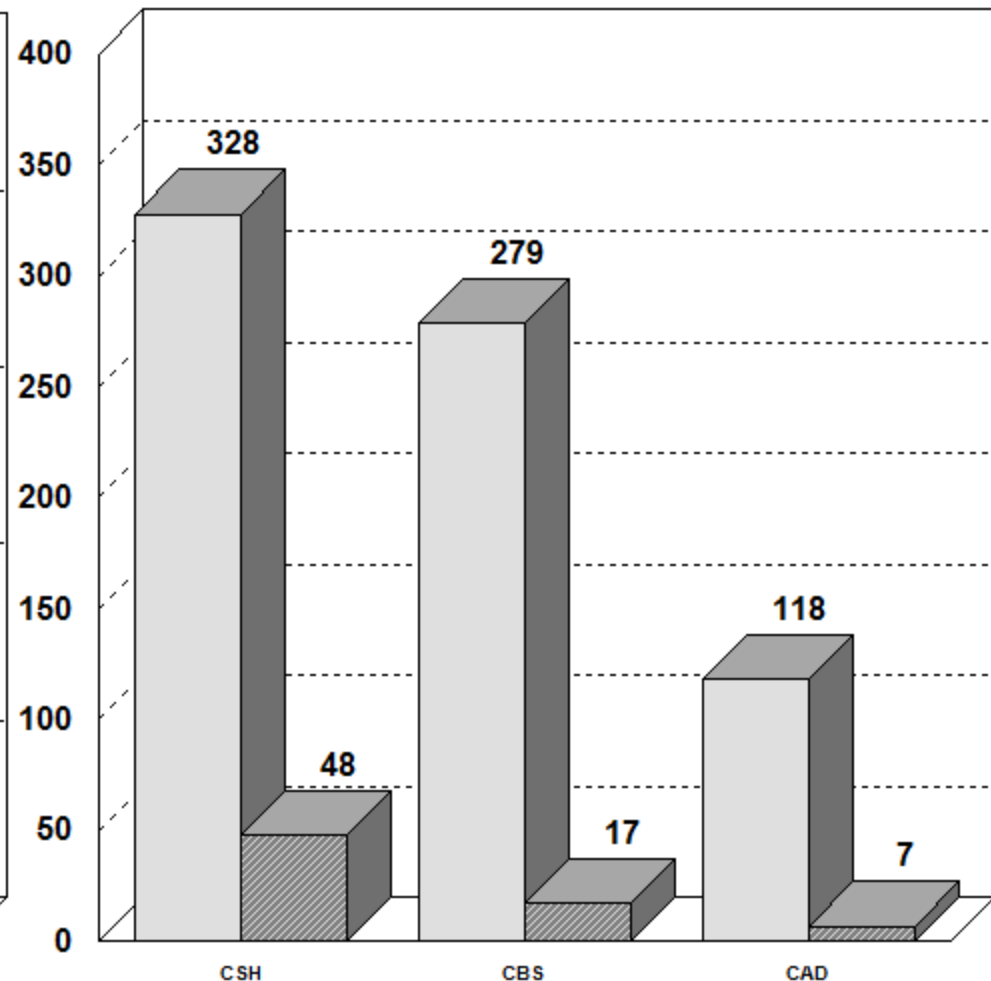


**CLASIFICADOS POR ESTUDIO**

**ESTADÍSTICA BÁSICA TRIMESTRE 18/INVIERNO**  
**POBLACIÓN ESTUDIANTIL DE POSGRADO**



■ MASCULINO ■ FEMENINO  
**TOTAL DE ALUMNOS: 797**  
**CLASIFICADOS POR GÉNERO**



■ MEXICANA ■ EXTRANJERA  
**TOTAL DE ALUMNOS: 797**  
**CLASIFICADOS POR NACIONALIDAD**

UNIDAD: XOCHIMILCO

TRIMESTRE: 18I

TRIM.	UNIDAD DE ENSEÑANZA APRENDIZAJE	CLAVE	NO.CRED.	ALUMNOS			GRUPOS			ALUM./GPO.	
				Mat.	Ves.	Total	Mat.	Ves.	Total	Mat.	Ves.
V	SEMINARIO DE INVESTIGACION II	3207014	40	16	0	16	3	0	3	5	0
TOTAL				16	0	16	3	0	3	5	0

DISTRIBUCION DEL POSGRADO EN MAESTRIA EN DESARROLLO Y PLANEACION DE LA EDUCACION  
UNIDAD: XOCHIMILCO TRIMESTRE: 18I

TRIM.	UNIDAD DE ENSEÑANZA APRENDIZAJE	CLAVE	NO.CRED.	ALUMNOS			GRUPOS			ALUM./GPO.	
				Mat.	Ves.	Total	Mat.	Ves.	Total	Mat.	Ves.
	V PLAN. DE LA EDUC. Y POL. DE DES. CIENT. Y TECNOL.	3206082	40	0	22	22	0	6	6	0	4
		TOTAL		0	22	22	0	6	6	0	4

DISTRIBUCION DEL POSGRADO EN ESPECIALIZACION, MAESTRIA Y DOCTORADO EN DESARROLLO RURAL  
UNIDAD: XOCHIMILCO TRIMESTRE: 18I

TRIM.	UNIDAD DE ENSEÑANZA APRENDIZAJE	CLAVE	NO.CRED.	ALUMNOS			GRUPOS			ALUM./GPO.	
				Mat.	Ves.	Total	Mat.	Ves.	Total	Mat.	Ves.
	II MERCADOS Y REPRODUCCION SOCIAL	3246002	40	31	0	31	6	0	6	5	0
	VIII SEMINARIO DE INVESTIGACION II	3249002	30	22	0	22	5	0	5	4	0
		TOTAL		53	0	53	11	0	11	10	0

UNIDAD: XOCHIMILCO

TRIMESTRE: 18I

TRIM.	UNIDAD DE ENSEÑANZA APRENDIZAJE	CLAVE	NO.CRED.	ALUMNOS			GRUPOS			ALUM./GPO.	
				Mat.	Ves.	Total	Mat.	Ves.	Total	Mat.	Ves.
	V SEM. DE INV. II. CREAC. Y REPRES. DE PROD. CULT. GENERIZADOS	3266022	40	22	0	22	1	0	1	22	0
		TOTAL		22	0	22	1	0	1	22	0

DISTRIBUCION DEL POSGRADO EN MAESTRIA EN ECONOMIA, GESTION Y POLITICAS DE INNOVACION  
UNIDAD: XOCHIMILCO TRIMESTRE: 18I

TRIM.	UNIDAD DE ENSEÑANZA APRENDIZAJE	CLAVE	NO.CRED.	ALUMNOS			GRUPOS			ALUM./GPO.	
				Mat.	Ves.	Total	Mat.	Ves.	Total	Mat.	Ves.
	V INNOVACION, DESARROLLO Y SUSTENTABILIDAD	3257031	40	18	0	18	2	0	2	9	0
	VI SEMINAR. DE INVEST. EN ECONOM., GESTION Y POLIT. DE INNOVAC.	3257032	40	2	0	2	1	0	1	2	0
		TOTAL		20	0	20	3	0	3	11	0



UNIDAD: XOCHIMILCO

TRIMESTRE: 18I

TRIM.	UNIDAD DE ENSEÑANZA APRENDIZAJE	CLAVE	NO.CRED.	ALUMNOS			GRUPOS			ALUM./GPO.	
				Mat.	Ves.	Total	Mat.	Ves.	Total	Mat.	Ves.
	V POLITICAS SECTORIALES	3266017	32	19	0	19	1	0	1	19	0
		TOTAL		19	0	19	1	0	1	19	0

DISTRIBUCION DEL POSGRADO EN MAESTRIA EN PSICOLOGIA SOCIAL DE GRUPOS E INSTITUCIONES  
UNIDAD: XOCHIMILCO TRIMESTRE: 18I

TRIM.	UNIDAD DE ENSEÑANZA APRENDIZAJE	CLAVE	NO.CRED.	ALUMNOS			GRUPOS			ALUM./GPO.	
				Mat.	Ves.	Total	Mat.	Ves.	Total	Mat.	Ves.
	V INTERPRETACION Y PRODUCCION DE SABERES	3237005	40	22	0	22	2	0	2	11	0
		TOTAL		22	0	22	2	0	2	11	0

UNIDAD: XOCHIMILCO

TRIMESTRE: 18I

TRIM.	UNIDAD DE ENSEÑANZA APRENDIZAJE	CLAVE	NO.CRED.	ALUMNOS			GRUPOS			ALUM./GPO.	
				Mat.	Ves.	Total	Mat.	Ves.	Total	Mat.	Ves.
I	POLITICA INTERNACIONAL	3258001	40	17	0	17	2	0	2	9	0
TOTAL				17	0	17	2	0	2	9	0

TRIM.	UNIDAD DE ENSEÑANZA APRENDIZAJE	CLAVE	NO.CRED.	ALUMNOS			GRUPOS			ALUM./GPO.	
				Mat.	Ves.	Total	Mat.	Ves.	Total	Mat.	Ves.
X	SEMINARIO AVANZADO DE INVESTIGACION I	9207028	15	6	0	6	6	0	6	1	0
XIII	SEMINARIO AVANZADO DE INVESTIGACION IV	9207031	15	2	0	2	2	0	2	1	0
		TOTAL		8	0	8	8	0	8	1	0

UNIDAD: XOCHIMILCO

TRIMESTRE: 18I

TRIM.	UNIDAD DE ENSEÑANZA APRENDIZAJE	CLAVE	NO.CRED.	ALUMNOS			GRUPOS			ALUM./GPO.	
				Mat.	Ves.	Total	Mat.	Ves.	Total	Mat.	Ves.
IV	PERSPECTIVAS SOCIOCULTURALES EN LA SUSTENTABILIDAD	3257021	40	17	0	17	2	0	2	9	0
TOTAL				17	0	17	2	0	2	9	0

DISTRIBUCION DEL POSGRADO EN POSGRADO INTEGRAL EN CIENCIAS ADMINISTRATIVAS

UNIDAD: XOCHIMILCO

TRIMESTRE: 18I

TRIM.	UNIDAD DE ENSEÑANZA APRENDIZAJE	CLAVE	NO.CRED.	ALUMNOS			GRUPOS			ALUM./GPO.	
				Mat.	Ves.	Total	Mat.	Ves.	Total	Mat.	Ves.
I	SEMINARIO DE PEDAGOGIA Y DIDACTICA	9226013	9	3	0	3	1	0	1	3	0
II	TEMAS SELECTOS DE ADMINISTRACION III	9226036	6	1	0	1	1	0	1	1	0
IV	PROYECTO DE INVESTIGACION I	9226038	20	3	0	3	1	0	1	3	0
TOTAL				7	0	7	3	0	3	7	0

\*Los alumnos cursan una o más UEAS.

UNIDAD: XOCHIMILCO

TRIMESTRE: 18I

TRIM.	UNIDAD DE ENSEÑANZA APRENDIZAJE	CLAVE	NO.CRED.	ALUMNOS			GRUPOS			ALUM./GPO.	
				Mat.	Ves.	Total	Mat.	Ves.	Total	Mat.	Ves.
IV	SEMINARIO DE TESIS I, AREA COMUNICACION Y POLITICA	3208004	40	8	0	8	1	0	1	8	0
IV	SEMINARIO DE TESIS I, AREA SOCIEDAD Y EDUCACION	3208016	40	9	0	9	1	0	1	9	0
IV	SEMINARIO DE TESIS I, AREA ECONOMIA Y GESTION DE LA INNOVA.	3249018	40	6	0	6	1	0	1	6	0
IV	SEMINARIO DE TESIS I, AREA PSICOLOGIA SOC. DE GRUPOS E INST.	3208028	40	7	0	7	1	0	1	7	0
IV	SEMINARIO DE TESIS I, AREA REL. DE PODER Y CULTURA POLITICA	3208034	40	12	0	12	1	0	1	12	0
IV	SEMINARIO DE TESIS I, AREA RELACIONES INTERNACIONALES	3208040	40	7	0	7	1	0	1	7	0
IV	SEMINARIO DE TESIS I, AREA SOCIEDAD Y TERRITORIO	3208046	40	9	0	9	1	0	1	9	0
TOTAL				58	0	58	7	0	7	58	0

UNIDAD: XOCHIMILCO

TRIMESTRE: 18I

TRIM.	UNIDAD DE ENSEÑANZA APRENDIZAJE	CLAVE	NO.CRED.	ALUMNOS			GRUPOS			ALUM./GPO.	
				Mat.	Ves.	Total	Mat.	Ves.	Total	Mat.	Ves.
	I SEM. TEOR._METOD. I: FUNDAMENTOS Y DEBATES PENSAMIENTO FEM.	3269001	30	8	0	8	1	0	1	8	0
	I TALLER DE TESIS I	3269002	3	8	0	8	8	0	8	1	0
		TOTAL		16	0	16	9	0	9	9	0

\*Los alumnos cursan una o más UEAS.



UNIDAD:XOCHIMILCO

TRIMESTRE: 18I

TRIM.	UNIDAD DE ENSEÑANZA APRENDIZAJE	CLAVE	NO.CRED.	ALUMNOS			GRUPOS			ALUM./GPO.	
				Mat.	Ves.	Total	Mat.	Ves.	Total	Mat.	Ves.
II	SEM. DE INVES. II, ESTUDIOS CULTURALES Y CRITICA POSCOLONIAL	3239015	30	9	0	9	2	0	2	5	0
II	SEM. DE INVESTIGACION II, TEORIA Y ANALISIS CINEMATOGRAFICO	3239075	30	6	0	6	2	0	2	3	0
TOTAL				15	0	15	4	0	4	8	0

UNIDAD: XOCHIMILCO

TRIMESTRE: 18I

TRIM.	UNIDAD DE ENSEÑANZA APRENDIZAJE	CLAVE	NO.CRED.	ALUMNOS			GRUPOS			ALUM./GPO.		
				Mat.	Ves.	Total	Mat.	Ves.	Total	Mat.	Ves.	
II	IDENT. Y PLANT. DEL PROB. DE INV. EN LAS CIENCIAS AGROPE.	3346002	40	0	12	12	0	1	1	0	12	
III	PLANEACION Y DISEÑO DE LA INVESTIGACION AGROPECUARIA	3346003	40	0	10	10	0	1	1	0	10	
V	SEMINARIO DE AVANCES DE INVESTIGACION II	3346005	40	0	12	12	0	12	12	0	1	
VI	LA COMUNICACION EN LAS CIENCIAS Y TECNOLOGIAS AGROPECUARIAS	3346006	40	0	10	10	0	10	10	0	1	
TOTAL					0	44	44	0	24	24	0	24

UNIDAD: XOCHIMILCO

TRIMESTRE: 18I

TRIM.	UNIDAD DE ENSEÑANZA APRENDIZAJE	CLAVE	NO.CRED.	ALUMNOS			GRUPOS			ALUM./GPO.	
				Mat.	Ves.	Total	Mat.	Ves.	Total	Mat.	Ves.
	I PLANEACION Y DISEÑO DE LA INVESTIGACION EN CIENCIAS FARMAC.	3366008	15	4	0	4	4	0	4	1	0
	I TEORIA Y METODOS EN LA INVESTIGACION FARMACEUTICA	3366007	40	13	0	13	1	0	1	13	0
	II SEMINARIO DE INVESTIGACION I	3366010	15	4	0	4	4	0	4	1	0
	III SEMINARIO DE INVESTIGACION II	3366012	15	5	0	5	5	0	5	1	0
	IV PROYECTO DE INVESTIGACION I	3366013	40	6	0	6	6	0	6	1	0
	V PROYECTO DE INVESTIGACION II	3366014	40	4	0	4	4	0	4	1	0
	VI PROYECTO DE INVESTIGACION III	3366015	40	7	0	7	7	0	7	1	0
	TOTAL			43	0	43	31	0	31	19	0

\*Los alumnos cursan una o más UEAS.

DISTRIBUCION DEL POSGRADO EN MAESTRIA EN CIENCIAS EN SALUD DE LOS TRABAJADORES

UNIDAD: XOCHIMILCO

TRIMESTRE: 18I

TRIM.	UNIDAD DE ENSEÑANZA APRENDIZAJE	CLAVE	NO.CRED.	ALUMNOS			GRUPOS			ALUM./GPO.	
				Mat.	Ves.	Total	Mat.	Ves.	Total	Mat.	Ves.
V	TRABAJADORES Y SALUD: SU CULTURA E HISTORIA	3356008	50	11	0	11	1	0	1	11	0
		TOTAL		11	0	11	1	0	1	11	0

UNIDAD: XCHIMILCO

TRIMESTRE: 18I

TRIM.	UNIDAD DE ENSEÑANZA APRENDIZAJE	CLAVE	NO.CRED.	ALUMNOS			GRUPOS			ALUM./GPO.	
				Mat.	Ves.	Total	Mat.	Ves.	Total	Mat.	Ves.
III	CAUSAS Y EFECT. DE LA TECN. EN USO Y CONSER DE REC. NAT. BIO	3336005	28	0	7	7	0	1	1	0	7
III	TRABAJO DE INVESTIGACION III	3336006	12	0	7	7	0	7	7	0	1
VI	SEMINARIO DE INVESTIGACION II	3336010	34	0	9	9	0	9	9	0	1
TOTAL				0	23	23	0	17	17	0	9

\*Los alumnos cursan una o más UEAS.

UNIDAD: XOCHIMILCO

TRIMESTRE: 18I

TRIM.	UNIDAD DE ENSEÑANZA APRENDIZAJE	CLAVE	NO.CRED.	ALUMNOS			GRUPOS			ALUM./GPO.	
				Mat.	Ves.	Total	Mat.	Ves.	Total	Mat.	Ves.
II	DISTRIBUCION Y DETERMINANTES DE SALUD_ENFERMEDAD	3356010	39	6	0	6	1	0	1	6	0
		TOTAL		6	0	6	1	0	1	6	0

UNIDAD: XOCHIMILCO

TRIMESTRE: 18I

TRIM.	UNIDAD DE ENSEÑANZA APRENDIZAJE	CLAVE	NO.CRED.	ALUMNOS			GRUPOS			ALUM./GPO.	
				Mat.	Ves.	Total	Mat.	Ves.	Total	Mat.	Ves.
	IV TRABAJO DE INVESTIGACION I	3356021	30	11	0	11	2	0	2	6	0
	IV SEMINARIO DE INVESTIGACION I	3356022	10	11	0	11	2	0	2	6	0
		TOTAL		22	0	22	4	0	4	11	0

\*Los alumnos cursan una o más UEAS.

DISTRIBUCION DEL POSGRADO EN MAESTRIA EN POBLACION Y SALUD (AREA DE PLANIFICACION FAMILIAR)  
UNIDAD: XOCHIMILCO TRIMESTRE: 18I

TRIM.	UNIDAD DE ENSEÑANZA APRENDIZAJE	CLAVE	NO.CRED.	ALUMNOS			GRUPOS			ALUM./GPO.	
				Mat.	Ves.	Total	Mat.	Ves.	Total	Mat.	Ves.
II	TEORIA DEMOGRAFICA Y POLITICAS DE POBLACION	3357002	35	10	0	10	1	0	1	10	0
		TOTAL		10	0	10	1	0	1	10	0



DISTRIBUCION DEL POSGRADO EN MAESTRIA EN REHABILITACION NEUROLOGICA (AREA DE SALUD INFANTIL Y PREVENCIÓN DE UNIDAD:XOCHIMILCO TRIMESTRE: 18I

TRIM.	UNIDAD DE ENSEÑANZA APRENDIZAJE	CLAVE	NO.CRED.	ALUMNOS			GRUPOS			ALUM./GPO.	
				Mat.	Ves.	Total	Mat.	Ves.	Total	Mat.	Ves.
	II ACTIVIDADES INSTRUMENTALES II	3357022	18	15	0	15	2	0	2	8	0
	II MODELOS DE INTERVENCION TEMPRANA	3357021	20	15	0	15	1	0	1	15	0
	V SEMINARIOS TEMATICOS	3357027	20	11	0	11	1	0	1	11	0
	V ACTIVIDADES INSTRUMENTALES V	3357028	20	11	0	11	2	0	2	6	0
	TOTAL			52	0	52	6	0	6	39	0

\*Los alumnos cursan una o más UEAS.

UNIDAD: XOCHIMILCO

TRIMESTRE: 18I

TRIM.	UNIDAD DE ENSEÑANZA APRENDIZAJE	CLAVE	NO.CRED.	ALUMNOS			GRUPOS			ALUM./GPO.	
				Mat.	Ves.	Total	Mat.	Ves.	Total	Mat.	Ves.
	I TRABAJO DE INVESTIGACION I	3349001	40	3	0	3	3	0	3	1	0
	IV TRABAJO DE INVESTIGACION IV	3349004	40	5	0	5	5	0	5	1	0
	V TRABAJO DE INVESTIGACION V	3349005	40	1	0	1	1	0	1	1	0
	VII TRABAJO DE INVESTIGACION VII	3349007	40	5	0	5	5	0	5	1	0
	TOTAL			14	0	14	14	0	14	1	0

DISTRIBUCION DEL POSGRADO EN DOCTORADO EN CIENCIAS BIOLOGICAS Y DE LA SALUD  
TRIMESTRE: 18I

UNIDAD:XOCHIMILCO

TRIM.	UNIDAD DE ENSEÑANZA APRENDIZAJE	CLAVE	NO.CRED.	ALUMNOS			GRUPOS			ALUM./GPO.	
				Mat.	Ves.	Total	Mat.	Ves.	Total	Mat.	Ves.
	I SEMINARIO I	9307001	10								
	I TRABAJO DE INVESTIGACION I	9307002	20	10	0	10	10	0	10	1	0
	I TEMAS SELECTOS I	9307020	10	10	0	10	10	0	10	1	0
	II SEMINARIO II	9307003	10	5	0	5	5	0	5	1	0
	II TRABAJO DE INVESTIGACION II	9307004	20	5	0	5	5	0	5	1	0
	IV SEMINARIO IV	9307007	10	6	0	6	6	0	6	1	0
	IV TRABAJO DE INVESTIGACION IV	9307008	20	6	0	6	6	0	6	1	0
	V SEMINARIO V	9307009	10	10	0	10	10	0	10	1	0
	V TRABAJO DE INVESTIGACION V	9307010	20	10	0	10	10	0	10	1	0
	VII TRABAJO DE INVESTIGACION VII	9307013	20	8	0	8	8	0	8	1	0
	VIII TRABAJO DE INVESTIGACION VIII	9307014	20	9	0	9	9	0	9	1	0
	IX TRABAJO DE INVESTIGACION IX	9307015	20	1	0	1	1	0	1	1	0
	IX SEMINARIO VII	9307019	10	1	0	1	1	0	1	1	0
	X TRABAJO DE REDACCION DE TESIS I	9307016	20	6	0	6	6	0	6	1	0
	XI TRABAJO DE REDACCION DE TESIS II	9307017	20	3	0	3	3	0	3	1	0
	XII TRABAJO DE REDACCION DE TESIS III	9307018	20								
		TOTAL		90	0	90	90	0	90	14	0

\*Los alumnos cursan una o más UEAS.

TRIM.	UNIDAD DE ENSEÑANZA APRENDIZAJE	CLAVE	NO.CRED.	ALUMNOS			GRUPOS			ALUM./GPO.	
				Mat.	Ves.	Total	Mat.	Ves.	Total	Mat.	Ves.
V	SEMINARIO DE INVESTIGACION V	3358011	30	16	0	16	16	0	16	1	0
VIII	SEMINARIO DE INVESTIGACION VIII	3358014	30	1	0	1	1	0	1	1	0
TOTAL				17	0	17	17	0	17	2	0

UNIDAD: XOCHIMILCO

TRIMESTRE: 18I

TRIM.	UNIDAD DE ENSEÑANZA APRENDIZAJE	CLAVE	NO.CRED.	ALUMNOS			GRUPOS			ALUM./GPO.	
				Mat.	Ves.	Total	Mat.	Ves.	Total	Mat.	Ves.
III	ORGANIZACION Y PREFIGURACION	3406030	30	0	23	23	0	1	1	0	23
TOTAL				0	23	23	0	1	1	0	23

\*Los alumnos cursan una o más UEAS.

TRIM.	UNIDAD DE ENSEÑANZA APRENDIZAJE	CLAVE	NO.CRED.	ALUMNOS			GRUPOS			ALUM./GPO.	
				Mat.	Ves.	Total	Mat.	Ves.	Total	Mat.	Ves.
II	INNOVACION CIENTIFICA Y TECNOLOGICA Y PRAC. DE LOS DISENOS	3406002	40	23	0	23	1	0	1	23	0
V	TRABAJO DE INVESTIGACION II (TEORIA E HISTORIA CRITICAS)	3406041	34	4	0	4	1	0	1	4	0
V	TRABAJO DE INVESTIGACION II (EST., CULT. Y SEM. DEL DISEÑO)	3406044	34	5	0	5	1	0	1	5	0
V	TRABAJO DE INVESTIGACION II (SUSTENTABILIDAD AMBIENTAL)	3406047	34	4	0	4	1	0	1	4	0
V	TRABAJO DE INVESTIGACION II (DISEÑO, TECNOLOGIA Y EDUCACION)	3406050	34	6	0	6	1	0	1	6	0
V	TRABAJO DE INVESTIGACION II (INVEST. Y GESTION TERRITORIAL)	3406053	34	3	0	3	1	0	1	3	0
V	TRABAJO DE INVESTIGACION II (CONSERV. DEL PATRIMONIO CULT.)	3406056	34	3	0	3	1	0	1	3	0
TOTAL				48	0	48	7	0	7	48	0

\*Los alumnos cursan una o más UEAS.

DISTRIBUCION DEL POSGRADO EN MAESTRIA EN REUTILIZACION DEL PATRIMONIO EDIFICADO  
UNIDAD: XOCHIMILCO TRIMESTRE: 18I

TRIM.	UNIDAD DE ENSEÑANZA APRENDIZAJE	CLAVE	NO.CRED.	ALUMNOS			GRUPOS			ALUM./GPO.	
				Mat.	Ves.	Total	Mat.	Ves.	Total	Mat.	Ves.
IV	DOCUMENTACION Y ANALISIS DE PATRIMONIO EDIFICADO	3406060	22	0	15	15	0	1	1	0	15
TOTAL				0	15	15	0	1	1	0	15

TRIM.	UNIDAD DE ENSEÑANZA APRENDIZAJE	CLAVE	NO.CRED.	ALUMNOS			GRUPOS			ALUM./GPO.	
				Mat.	Ves.	Total	Mat.	Ves.	Total	Mat.	Ves.
I	DISEÑOS, TIEMPO Y DINAMICA SOCIAL	3408040	36	10	0	10	1	0	1	10	0
IV	INVESTIGACION Y DESARROLLO I (TEORIA E HISTORIA CRITICAS)	3408043	36	2	0	2	1	0	1	2	0
IV	INVESTIGACION Y DESARROLLO I (EST., CULT. Y SEM. DEL DIS.)	3408046	36	1	0	1	1	0	1	1	0
IV	INVESTIGACION Y DESARROLLO I (SUSTENTABILIDAD AMBIENTAL)	3408052	36	2	0	2	1	0	1	2	0
IV	INVESTIGACION Y DESARROLLO I (DISEÑO, TECNOLOGIA Y EDUC.)	3408055	36	3	0	3	1	0	1	3	0
IV	INVESTIGACION Y DESARROLLO I (INVEST. Y GEST. TERRITORIAL)	3408061	36	3	0	3	1	0	1	3	0
VII	INVESTIGACION Y DESARROLLO IV (TEORIA E HISTORIA CRITICAS)	3408070	12	2	0	2	1	0	1	2	0
VII	INVESTIGACION Y DESARROLLO IV (EST., CULT. Y SEM. DEL DIS.)	3408076	12	1	0	1	1	0	1	1	0
VII	INVESTIGACION Y DESARROLLO IV (SUSTENTABILIDAD AMBIENTAL)	3408082	12	1	0	1	1	0	1	1	0
VII	INVESTIGACION Y DESARROLLO IV (DISEÑO, TECNOLOGIA Y EDUC.)	3408088	12	2	0	2	1	0	1	2	0
VII	INVESTIGACION Y DESARROLLO IV (INVEST. Y GEST. TERRITORIAL)	3408094	12	1	0	1	1	0	1	1	0
VII	INVESTIGACION Y DESARROLLO IV (CONSERV. DEL PATRIM. CULT.)	3409000	12	1	0	1	1	0	1	1	0
X	INVESTIGACION Y DESARROLLO VII (TEORIA E HISTORIA CRITICAS)	3408073	12	1	0	1	1	0	1	1	0
X	INVESTIGACION Y DESARROLLO VII (SUSTENTABILIDAD AMBIENTAL)	3408085	12	2	0	2	1	0	1	2	0
X	INVESTIGACION Y DESARROLLO VII (INVEST. Y GEST. TERRITORIAL)	3408097	12	1	0	1	1	0	1	1	0
X	INVESTIGACION Y DESARROLLO VII (CONSERV. DEL PATRIM. CULT.)	3409003	12	2	0	2	1	0	1	2	0
TOTAL				35	0	35	16	0	16	35	0



### III. MOVILIDAD.

**UNIDAD XOCHIMILCO**  
**TOTAL DE PARTICIPANTES DE MOVILIDAD**  
**CLASIFICADOS POR GÉNERO Y NACIONALIDAD**  
**TRIMESTRE: 18/INVIERNO**

LICENCIATURA	GÉNERO		
	FEMENINO	MASCULINO	TOTAL
CONVENIO UAM-CINDA XOCHIMILCO (CSH, CBS Y CAD)	0	1	1
CONVENIO UAM-CONAHEC	2	1	3
CONVENIO UAM-ECOES	1	0	1
CONVENIO UAM-ECOLE NATIONALE SUPERIEURE D'ARCHITECTURE DE PARIS LA VILLETTE, FRANCIA	3	1	4
CONVENIO UAM-UNIVERSIDAD DE CARTAGENA, COLOMBIA	0	1	1
CONVENIO UAM-UNIVERSIDAD SANTO TOMAS, COLOMBIA	2	6	8
MOVILIDAD DE ALUMNOS DE LA UAM	4	4	8
PROGRAMA DE LA RED DE MOVILIDAD NACIONAL (UAM-ANUIES)	2	0	2
<b>SUBTOTAL</b>	<b>14</b>	<b>14</b>	<b>28</b>
POSGRADO	FEMENINO	MASCULINO	TOTAL
CONVENIO UAM-ECOES	1	0	1
PROGRAMA DE RED DE MOVILIDAD NACIONAL (UAM-ANUIES)	1	0	1
<b>SUBTOTAL</b>	<b>2</b>	<b>0</b>	<b>2</b>
<b>TOTAL</b>	<b>16</b>	<b>14</b>	<b>30</b>
LICENCIATURA	NACIONALIDAD		
	MEXICANA	EXTRANJERA	TOTAL
CONVENIO UAM-CINDA XOCHIMILCO (CSH, CBS Y CAD)	0	1	1
CONVENIO UAM-CONAHEC	0	3	3
CONVENIO UAM-ECOES	1	0	1
CONVENIO UAM-ECOLE NATIONALE SUPERIEURE D'ARCHITECTURE DE PARIS LA VILLETTE, FRANCIA	0	4	4
CONVENIO UAM-UNIVERSIDAD DE CARTAGENA, COLOMBIA	0	1	1
CONVENIO UAM-UNIVERSIDAD SANTO TOMAS, COLOMBIA	0	8	8
MOVILIDAD DE ALUMNOS DE LA UAM	8	0	8
PROGRAMA DE LA RED DE MOVILIDAD NACIONAL (UAM-ANUIES)	2	0	2
<b>SUBTOTAL</b>	<b>11</b>	<b>17</b>	<b>28</b>
POSGRADO	MEXICANA	EXTRANJERA	TOTAL
CONVENIO UAM-ECOES	1	0	1
PROGRAMA DE RED DE MOVILIDAD NACIONAL (UAM-ANUIES)	1	0	1
<b>SUBTOTAL</b>	<b>2</b>	<b>0</b>	<b>2</b>
<b>TOTAL</b>	<b>13</b>	<b>17</b>	<b>30</b>

Fuente: Coordinación de Sistemas Escolares. UAM-X. Sección de Estadística Escolar.

# UNIVERSIDAD AUTÓNOMA METROPOLITANA

DR. FERNANDO DE LEÓN GONZÁLEZ

**RECTOR**

DRA. CLAUDIA MÓNICA SALAZAR VILLAVA

**SECRETARIA**

LIC. PERLA CRISTINA TREJO AMEZCUA

**COORDINADORA DE SISTEMAS ESCOLARES**

LIC. SILVIA ABRIL LARRAINZAR NAVARRO

**JEFA DE SECCIÓN DE ESTADISTICA ESCOLAR**

## **APOYO TECNICO:**

LIC. PEDRO FIGUEROA VILLEGAS

LIC. DOLORES MARQUEZ AYALA

LIC. CLARA GUADALUPE SUSANA SÁNCHEZ FLORES

## **APOYO SECRETARIAL:**

LIC. EVA ALEJANDRA CALVA ROMÁN

## **ELABORACIÓN DEL PROGRAMA “ESTADISTICA ESCOLAR”**

DIRECCIÓN DE INFORMATICA

DEPARTAMENTO DE ANÁLISIS Y DISEÑO