




UNIVERSIDAD AUTÓNOMA METROPOLITANA
UNIDAD XOCHIMILCO

INFORME DE ESTADÍSTICA ESCOLAR BÁSICA
TRIMESTRE 18/OTOÑO



Coordinación de Sistemas Escolares
Sección de Estadística Escolar

ÍNDICE DE LOS CUADROS CONTENIDOS EN EL INFORME DE ESTADÍSTICA ESCOLAR BÁSICA TRIMESTRE 18/OTOÑO

Introducción	1
I. Licenciatura	2
Cuadro general. Población Estudiantil Total, clasificada por División, Carrera, Tronco y Turno	3
Gráfica. Población Total de alumnos, clasificados por División	4
Gráfica. Población Estudiantil Total con Asignación de Grupo, clasificados por Carrera	5
Gráfica. Alumnos del Tronco Carrera , clasificados por Carrera	6
Población Estudiantil Total, clasificada por División, Carrera y Nacionalidad	7
Población Estudiantil Total, clasificada por División, Carrera y Género	8
Gráfica.- Población Estudiantil División C.S.H., clasificada por Nacionalidad y Género	9
Gráfica.- Población Estudiantil División C.B.S., clasificada por Nacionalidad y Género.....	10
Gráfica.- Población Estudiantil División C.A.D., clasificada por Nacionalidad y Género	11
Total de Alumnos del Tronco Interdivisional, clasificados por División, Licenciatura y Turno	12
Gráfica.- Alumnos del Tronco Interdivisional, clasificados por Carrera	13
Total de Alumnos del Tronco Interdivisional, clasificados por División, Carrera y Género	14
Total de Alumnos del Tronco Divisional, clasificados por División, Licenciatura, U.E.A. y Turno	15
Gráfica.- Alumnos del Tronco Divisional, clasificados por Carrera	16
Distribución de Alumnos de la Licenciatura en Administración	17
Distribución de Alumnos de la Licenciatura en Comunicación Social	18
Distribución de Alumnos de la Licenciatura en Economía	19
Distribución de Alumnos de la Licenciatura en Psicología	20
Distribución de Alumnos de la Licenciatura en Sociología	21
Distribución de Alumnos de la Licenciatura en Política y Gestión Social	22
Gráfica.- Población Estudiantil División C.S.H., clasificada por Tronco y Turno	23
Distribución de Alumnos de la Licenciatura en Arquitectura	24
Distribución de Alumnos de la Licenciatura en Diseño de la Comunicación Gráfica	25
Distribución de Alumnos de la Licenciatura en Diseño Industrial	26
Distribución de Alumnos de la Licenciatura en Planeación Territorial.....	27
Gráfica.- Población Estudiantil División C.A.D. , clasificada por Tronco y Turno	28
Distribución de Alumnos de la Licenciatura en Agronomía	29
Distribución de Alumnos de la Licenciatura en Biología	30
Distribución de Alumnos de la Licenciatura en Enfermería	31
Distribución de Alumnos de la Licenciatura en Estomatología	32
Distribución de Alumnos de la Licenciatura en Medicina.....	34
Distribución de Alumnos de la Licenciatura en Medicina Veterinaria y Zootecnia	35
Distribución de Alumnos de la Licenciatura en Nutrición Humana	36
Distribución de Alumnos de la Licenciatura en Química Farmacéutica Biológica	37
Gráfica.- Población Estudiantil División C.B.S., clasificada por Tronco y Turno	38
Total de U.E.A., clasificadas por División, Licenciatura, Tronco y Turno	39
Total de Grupos, clasificados por División, Licenciatura, Tronco y Turno	40
Gráfica.- Relación de U.E.A. - Grupos C.S.H.	41

Gráfica.- Relación de U.E.A. - Grupos C.A.D.	42
Gráfica.- Relación de U.E.A. - Grupos C.B.S.	43
II. Posgrado	44
Total de Alumnos de Posgrado, clasificados por División y Posgrado	45
Total de alumnos de Posgrado, clasificados por Género	46
Total de alumnos de Posgrado, clasificados por Nacionalidad	47
Gráfica.- Población Estudiantil de Posgrado de la División de C.S.H.	48
Gráfica.- Población Estudiantil de Posgrado de la División de C.B.S.	49
Gráfica.- Población Estudiantil de Posgrado de la División de C.A.D.	50
Gráfica.- Población Estudiantil de Posgrado, clasificada por División, Nacionalidad y Género	51
Distribución de Alumnos de la Maestría en Comunicación y Política	52
Distribución de Alumnos de la Maestría en Desarrollo y Planeación de la Educación	53
Distribución de Alumnos de la Especialización, Maestría y Doctorado en Desarrollo Rural	54
Distribución de Alumnos de la Maestría en Estudios de la Mujer	55
Distribución de Alumnos de la Maestría en Economía, Gestión y Políticas de Innovación	56
Distribución de Alumnos de la Maestría en Políticas Públicas	57
Distribución de Alumnos de la Maestría en Psicología Social de Grupos e Instituciones	58
Distribución de Alumnos de la Maestría en Relaciones Internacionales	59
Distribución de Alumnos de la Maestría y Doctorado en Ciencias Económicas	60
Distribución de Alumnos de la Maestría en Sociedades Sustentables	61
Distribución de Alumnos del Posgrado Integral en Ciencias Administrativas	62
Distribución de Alumnos del Doctorado en Ciencias Sociales	63
Distribución de Alumnos del Doctorado en Estudios Feministas	64
Distribución de Alumnos del Doctorado en Humanidades.....	65
Distribución de Alumnos de la Maestría en Ciencias Agropecuarias	66
Distribución de Alumnos de la Maestría en Ciencias Farmacéuticas	67
Distribución de Alumnos de la Maestría en Ciencias en Salud de los Trabajadores	68
Distribución de Alumnos del Doctorado en Ciencias Odontológicas.....	69
Distribución de Alumnos de la Maestría en Ecología Aplicada	70
Distribución de Alumnos de la Maestría en Medicina Social	71
Distribución de Alumnos de la Maestría en Patología y Medicina Bucal	72
Distribución de Alumnos de la Maestría en Población y Salud	73
Distribución de Alumnos de la Maestría en Rehabilitación Neurológica	74
Distribución de Alumnos del Doctorado en Ciencias Agropecuarias	75
Distribución de Alumnos del Doctorado en Ciencias Biológicas y de la Salud	76
Distribución de Alumnos del Doctorado en Ciencias en Salud Colectiva	77
Distribución de Alumnos de la Maestría en Diseño y Producción Editorial	78
Distribución de Alumnos de la Maestría en Ciencias y Artes para el Diseño	79
Distribución de Alumnos de la Maestría en Reutilización del Patrimonio Edificado	80
Distribución de Alumnos del Doctorado en Ciencias y Artes para el Diseño	81
III. Movilidad	82
Total de participantes de movilidad clasificados por Género y Nacionalidad.....	83

INTRODUCCIÓN

La Coordinación de Sistemas Escolares pone a disposición de las áreas Académicas y Administrativas la presente **Estadística Escolar Básica de la UAM-Xochimilco**.

Contiene información del **Trimestre 18/OTOÑO**, generada después del proceso de renuncias a una Unidad de Enseñanza Aprendizaje (bajas temporales).

La presente información pretende proporcionar elementos que coadyuven a generar medidas que tiendan a optimar el aprovechamiento de los recursos humanos, materiales y financieros de esta unidad.

Agradecemos de antemano las observaciones que sirvan señalar a este trabajo, así como las adiciones o ampliaciones que estimen pertinentes.

Sección de Estadística Escolar
Junio, 2019.

I. LICENCIATURA

UNIVERSIDAD AUTÓNOMA METROPOLITANA
ESTADÍSTICA ESCOLAR
TOTAL DE ALUMNOS CLASIFICADOS POR DIVISIÓN, CARRERA Y TURNO DEL TRIMESTRE 180
EN EL PROCESO DE RENUNCIAS

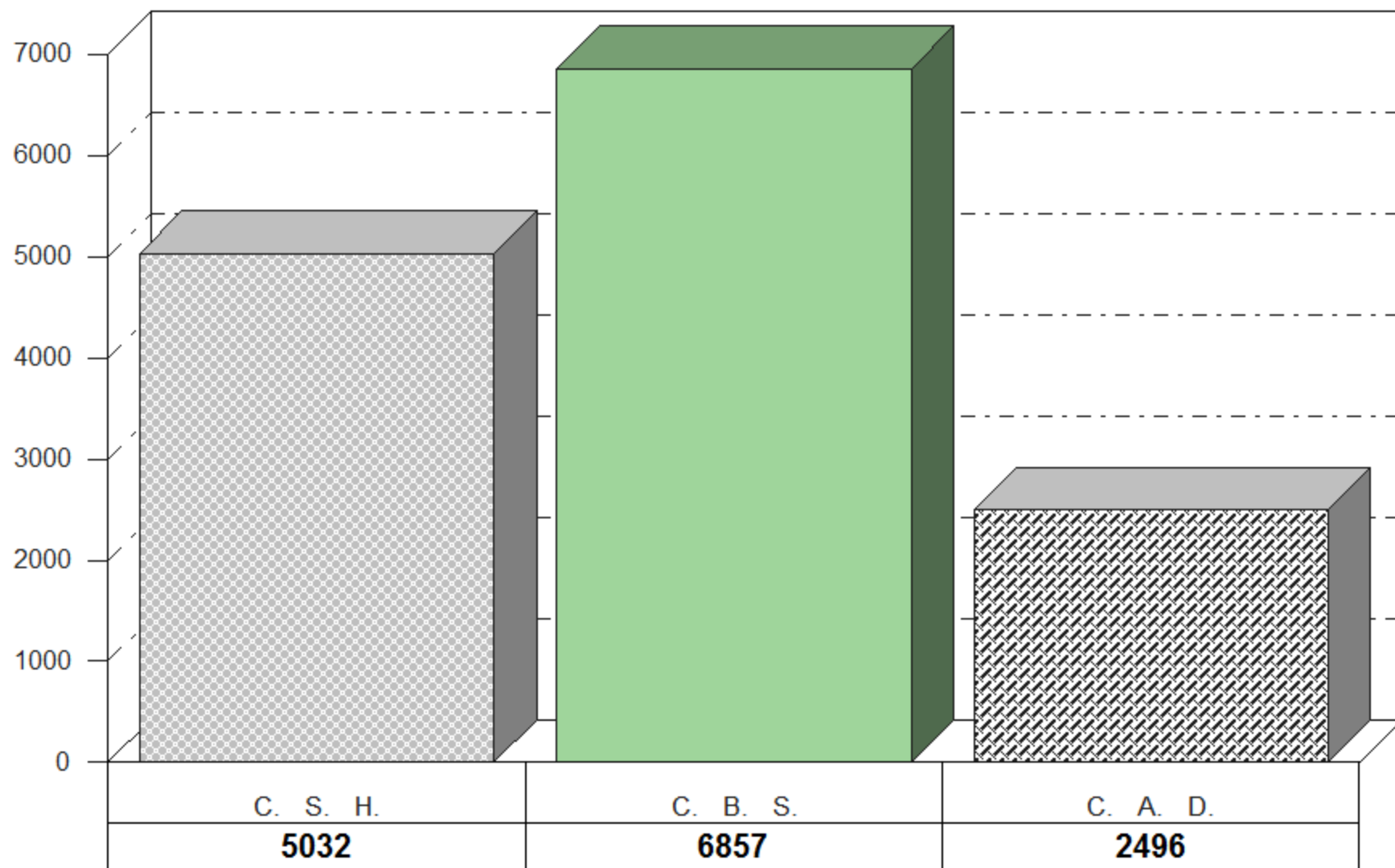
UNIDAD: XOCHIMILCO

DIVISIÓN	PLAN	TRONCO INTERDIVISIONAL			TRONCO DIVISIONAL			TRONCO CARRERA			TOTAL DE ALUMNOS CON ASIG. DE GPO.			SIN. GPO.	GRAN TOTAL	%
		MAT.	VES.	TOTAL	MAT.	VES.	TOTAL	MAT.	VES.	TOTAL	MAT.	VES.	TOTAL			
CSH	LICENCIATURA EN ADMINISTRACIÓN	62	43	105	59	46	105	301	217	518	422	306	728	100	828	5.8
CSH	LICENCIATURA EN COMUNICACIÓN SOCIAL	124	1	125	121	2	123	584	0	584	829	3	832	62	894	6.2
CSH	LICENCIATURA EN ECONOMÍA	64	54	118	54	47	101	284	208	492	402	309	711	126	837	5.8
CSH	LICENCIATURA EN PSICOLOGÍA	133	52	185	110	66	176	616	258	874	859	376	1235	77	1312	9.1
CSH	LICENCIATURA EN SOCIOLOGÍA	90	31	121	79	31	110	321	84	405	490	146	636	74	710	4.9
CSH	LICENCIATURA EN POLÍTICA Y GESTIÓN SOCIAL	59	3	62	65	3	68	271	0	271	395	6	401	50	451	3.1
SUBTOTAL		532	184	716	488	195	683	2377	767	3144	3397	1146	4543	489	5032	35.0
%		10.6	3.7	14.2	9.7	3.9	13.6	47.2	15.2	62.5	67.5	22.8	90.3	9.7	100.0	
CBS	LICENCIATURA EN BIOLOGÍA	83	33	116	103	38	141	515	0	515	701	71	772	57	829	5.8
CBS	LICENCIATURA EN ENFERMERÍA	51	15	66	80	24	104	306	0	306	437	39	476	21	497	3.5
CBS	LICENCIATURA EN ESTOMATOLOGÍA	76	39	115	91	29	120	396	137	533	563	205	768	30	798	5.5
CBS	LICENCIATURA EN QUÍMICA FARMACEUTICA BIOLÓGICA	101	65	166	102	61	163	540	288	828	743	414	1157	116	1273	8.8
CBS	LICENCIATURA EN MEDICINA VETERINARIA Y ZOOTECCIA	115	34	149	136	42	178	806	4	810	1057	80	1137	98	1235	8.6
CBS	LICENCIATURA EN AGRONOMÍA	75	38	113	120	31	151	381	0	381	576	69	645	51	696	4.8
CBS	LICENCIATURA EN MEDICINA*	100	0	100	100	0	100	623	0	623	823	0	823	97	920	6.4
CBS	LICENCIATURA EN NUTRICIÓN HUMANA	68	12	80	76	17	93	404	0	404	548	29	577	32	609	4.2
SUBTOTAL		669	236	905	808	242	1050	3971	429	4400	5448	907	6355	502	6857	47.7
%		9.8	3.4	13.2	11.8	3.5	15.3	57.9	6.3	64.2	79.5	13.2	92.7	7.3	100.0	
CAD	LICENCIATURA EN ARQUITECTURA	89	52	141	89	57	146	527	148	675	705	257	962	140	1102	7.7
CAD	LICENCIATURA EN DISEÑO DE LA COMUNICACIÓN GRÁFICA	52	13	65	42	16	58	329	0	329	423	29	452	38	490	3.4
CAD	LICENCIATURA EN DISEÑO INDUSTRIAL	42	19	61	48	16	64	364	0	364	454	35	489	53	542	3.8
CAD	LICENCIATURA EN PLANEACIÓN TERRITORIAL	49	14	63	31	14	45	230	0	230	310	28	338	24	362	2.5
SUBTOTAL		232	98	330	210	103	313	1450	148	1598	1892	349	2241	255	2496	17.4
%		9.3	3.9	13.2	8.4	4.1	12.5	58.1	5.9	64.0	75.8	14.0	89.8	10.2	100.0	
TOTAL		1433	518	1951	1506	540	2046	7798	1344	9142	10737	2402	13139	1246	14385	100.0
%		10.0	3.6	13.6	10.5	3.8	14.2	54.2	9.3	63.6	74.6	16.7	91.3	8.7	100.0	

Nota:* Los alumnos de Medicina cursan en el turno único.

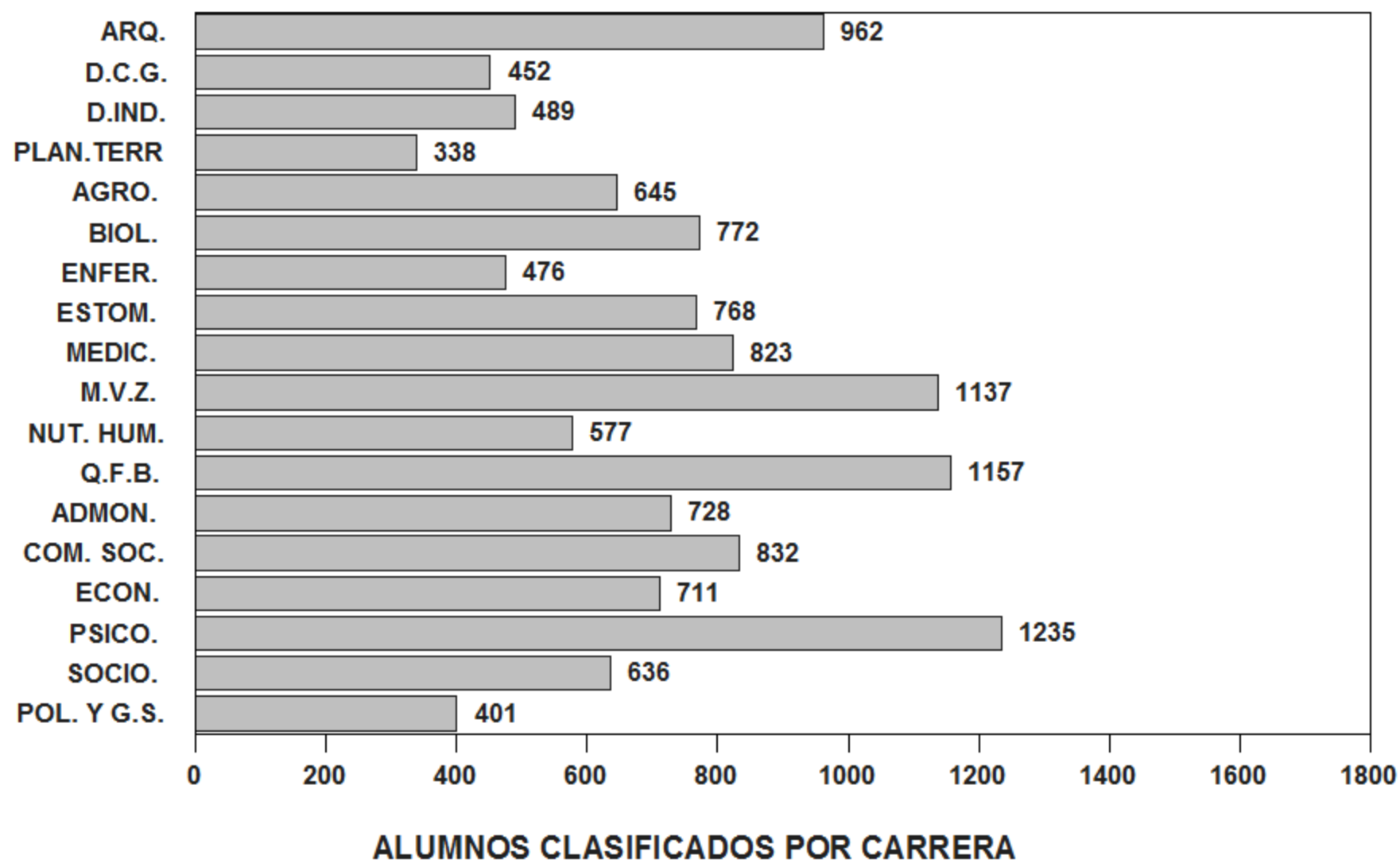
ESTADÍSTICA BÁSICA TRIMESTRE 18/OTOÑO

POBLACIÓN TOTAL DE ALUMNOS



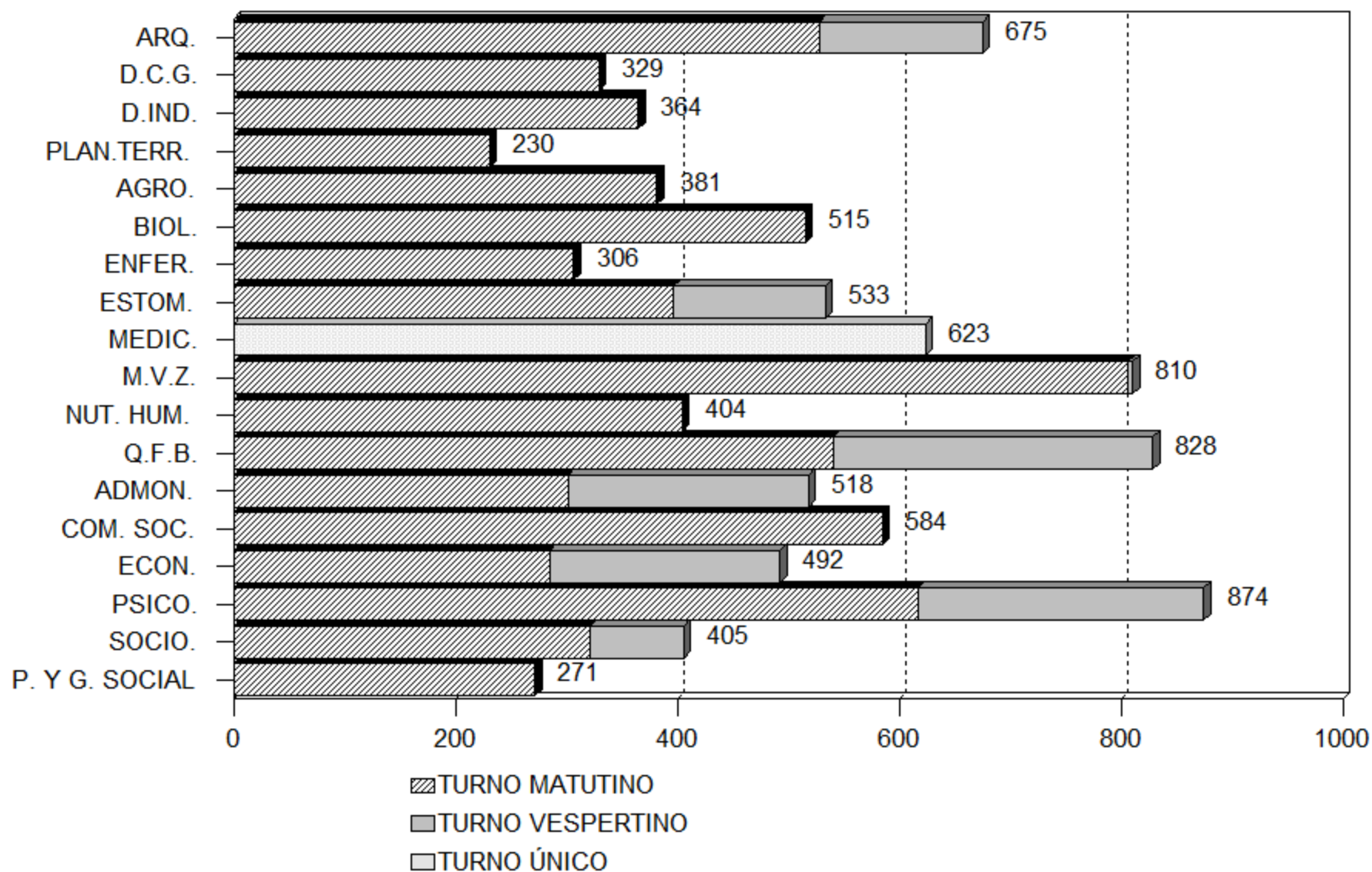
TOTAL DE ALUMNOS: 14385
CLASIFICADOS POR DIVISIÓN

ESTADÍSTICA BÁSICA TRIMESTRE 18/OTOÑO
POBLACIÓN ESTUDIANTIL TOTAL
CON ASIGNACIÓN DE GRUPO



Fuente: Archivos C.S.E UAM-X
Sección de Estadística Escolar

ESTADÍSTICA BÁSICA TRIMESTRE 18/OTOÑO
ALUMNOS DEL TRONCO DE CARRERA
CLASIFICADOS POR CARRERA



Fuente: Archivos C.S.E. UAM-X
 Sección de Estadística Escolar

POBLACION ESTUDIANTIL DE RENUNCIAS AL TRIMESTRE 180
CLASIFICADA POR DIVISIÓN, CARRERA Y NACIONALIDAD

PLAN	DIVISIÓN	NACIONALIDAD		
		MEXICANA	EXTRANJERA	TOTAL
CIENCIAS SOCIALES Y HUMANIDADES				
LICENCIATURA EN ADMINISTRACION		828	0	828
LICENCIATURA EN COMUNICACION SOCIAL		893	1	894
LICENCIATURA EN ECONOMIA		836	1	837
LICENCIATURA EN PSICOLOGIA		1309	3	1312
LICENCIATURA EN SOCIOLOGIA		710	0	710
LICENCIATURA EN POLITICA Y GESTION SOCIAL		450	1	451
	SUB TOTAL	5026	6	5032
		99.88 %	0.12 %	100.00 %
CIENCIAS BIOLÓGICAS Y DE LA SALUD				
LICENCIATURA EN BIOLOGIA		828	1	829
LICENCIATURA EN ENFERMERIA		497	0	497
LICENCIATURA EN ESTOMATOLOGIA		796	2	798
LICENCIATURA EN QUIMICA FARMACEUTICA BIOLÓGICA		1272	1	1273
LICENCIATURA EN MEDICINA VETERINARIA Y ZOOTECNIA		1235	0	1235
LICENCIATURA EN AGRONOMIA		696	0	696
LICENCIATURA EN MEDICINA		919	1	920
LICENCIATURA EN NUTRICION HUMANA		609	0	609
	SUB TOTAL	6852	5	6857
		99.93 %	0.07 %	100.00 %
CIENCIAS Y ARTES PARA EL DISEÑO				
LICENCIATURA EN ARQUITECTURA		1102	0	1102
LICENCIATURA EN DISEÑO DE LA COMUNICACION GRAFICA		490	0	490
LICENCIATURA EN DISEÑO INDUSTRIAL		542	0	542
LICENCIATURA EN PLANEACION TERRITORIAL		362	0	362
	SUB TOTAL	2496	0	2496
		100.00 %	0.00 %	100.00 %
	TOTAL	14374	11	14385
		99.92 %	0.08 %	100.00 %

CICLO TRIMESTRAL

Página

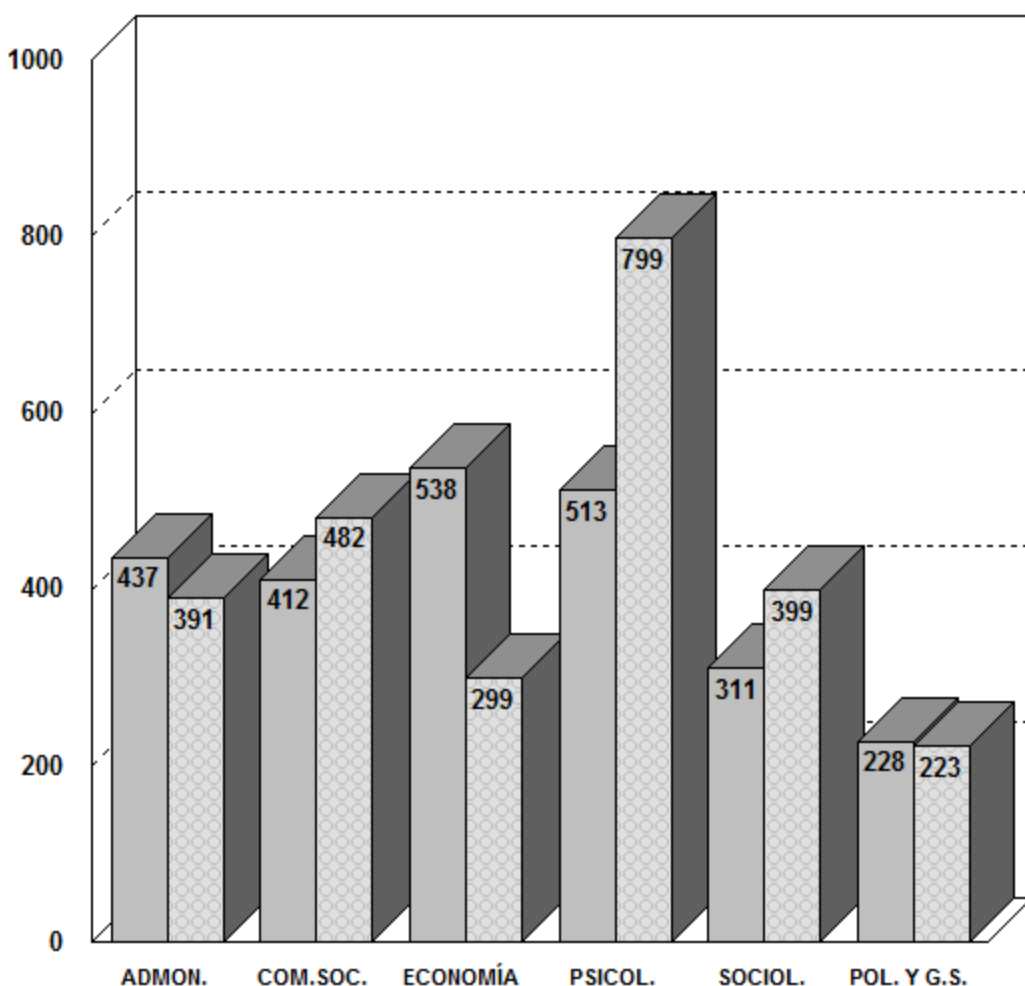
POBLACION ESTUDIANTIL DE RENUNCIAS DEL TRIM.180

CLASIFICADA POR DIVISION, CARRERA Y SEXO

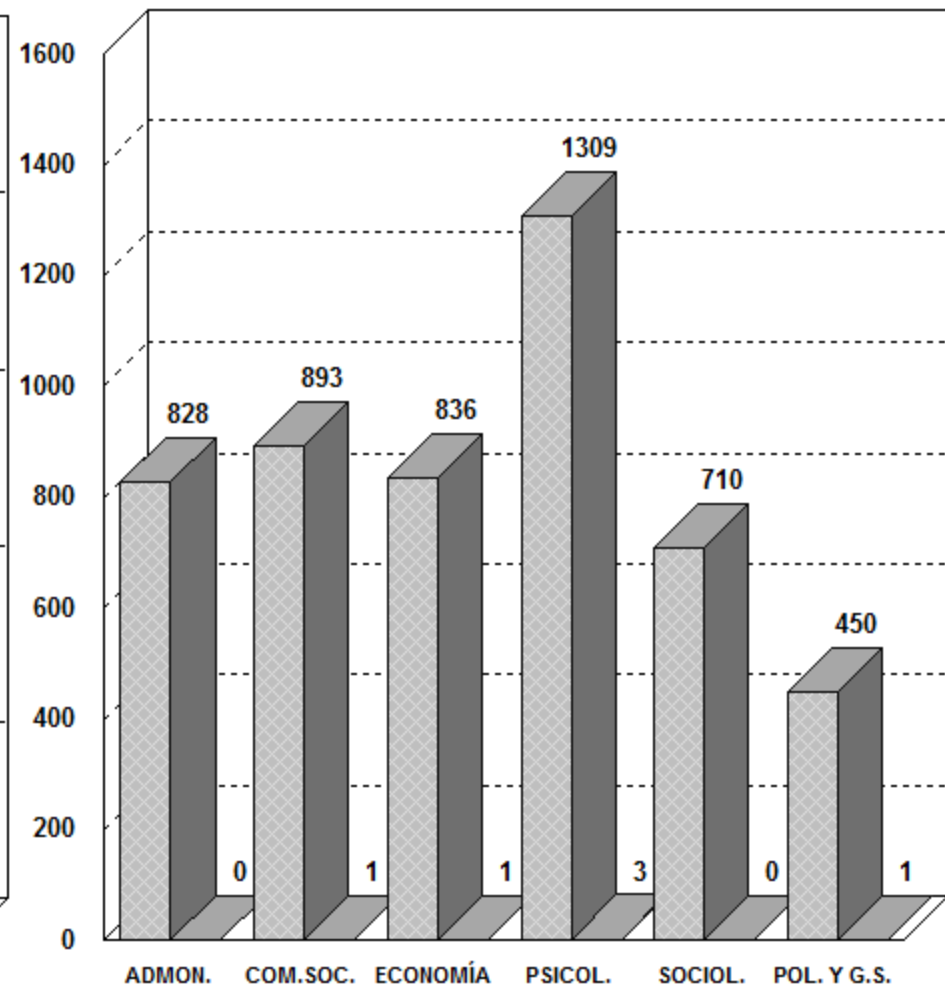
UNIDAD: XOCHIMILCO

NOMBRE DEL PLAN	DIVISION	SEXO		TOTAL
		MASCULINO	FEMENINO	
CIENCIAS SOCIALES Y HUMANIDADES				
LICENCIATURA EN ADMINISTRACION		437	391	828
LICENCIATURA EN COMUNICACION SOCIAL		412	482	894
LICENCIATURA EN ECONOMIA		538	299	837
LICENCIATURA EN PSICOLOGIA		513	799	1312
LICENCIATURA EN SOCIOLOGIA		311	399	710
LICENCIATURA EN POLITICA Y GESTION SOCIAL		228	223	451
	TOTAL DIVISION:	2439	2593	5032
		48.47	51.53	100.0
CIENCIAS BIOLÓGICAS Y DE LA SALUD				
LICENCIATURA EN BIOLOGIA		370	459	829
LICENCIATURA EN ENFERMERIA		93	404	497
LICENCIATURA EN ESTOMATOLOGIA		228	570	798
LICENCIATURA EN QUIMICA FARMACEUTICA BIOLÓGICA		529	744	1273
LICENCIATURA EN MEDICINA VETERINARIA Y ZOOTECNIA		400	835	1235
LICENCIATURA EN AGRONOMIA		346	350	696
LICENCIATURA EN MEDICINA		414	506	920
LICENCIATURA EN NUTRICION HUMANA		152	457	609
	TOTAL DIVISION:	2532	4325	6857
		36.93	63.07	100.0
CIENCIAS Y ARTES PARA EL DISEÑO				
LICENCIATURA EN ARQUITECTURA		712	390	1102
LICENCIATURA EN DISEÑO DE LA COMUNICACION GRAFICA		233	257	490
LICENCIATURA EN DISEÑO INDUSTRIAL		316	226	542
LICENCIATURA EN PLANEACION TERRITORIAL		211	151	362
	TOTAL DIVISION:	1472	1024	2496
		58.97	41.03	100.0
	TOTAL	6443	7942	14385
		44.79	55.21	100.0

**ESTADÍSTICA BÁSICA TRIMESTRE 18/OTOÑO
POBLACIÓN ESTUDIANTIL DIVISIÓN C.S.H.**

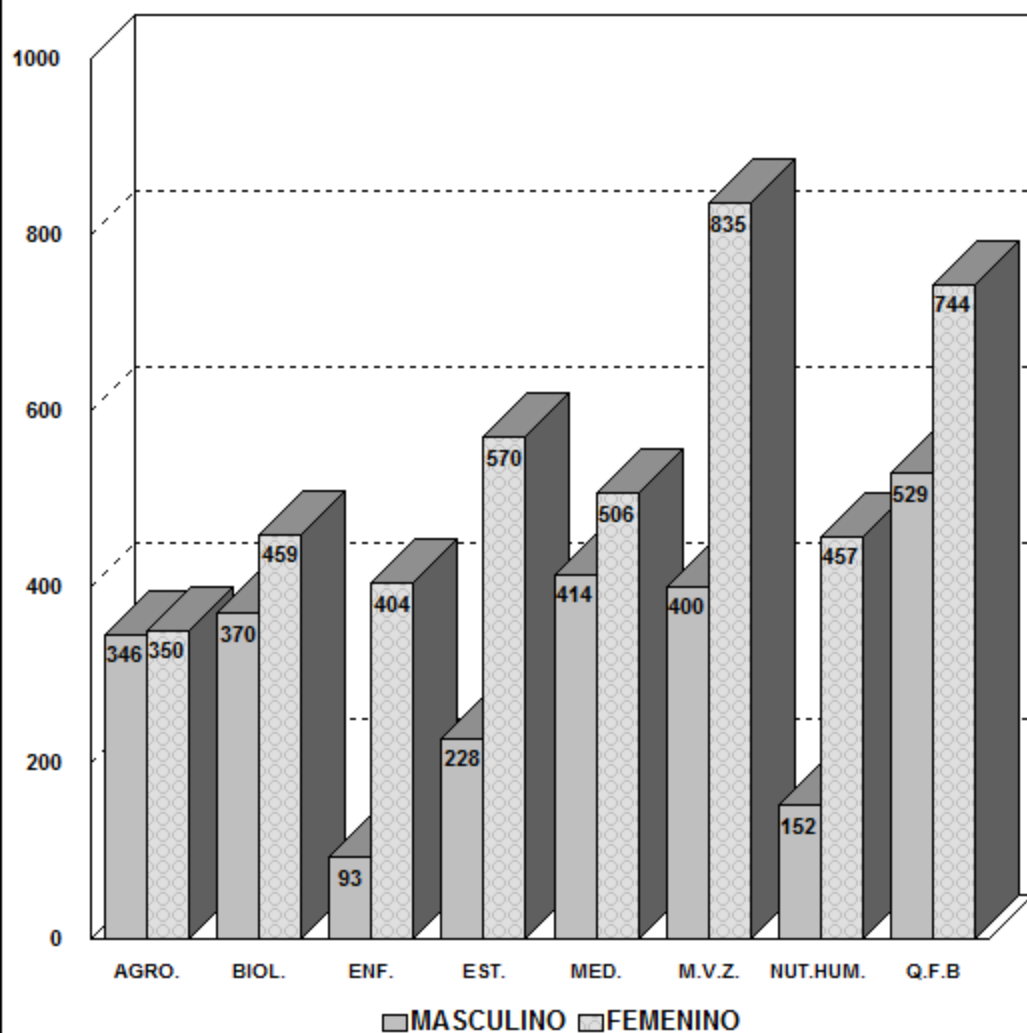


**TOTAL DE ALUMNOS: 5032
CLASIFICADOS POR GÉNERO**

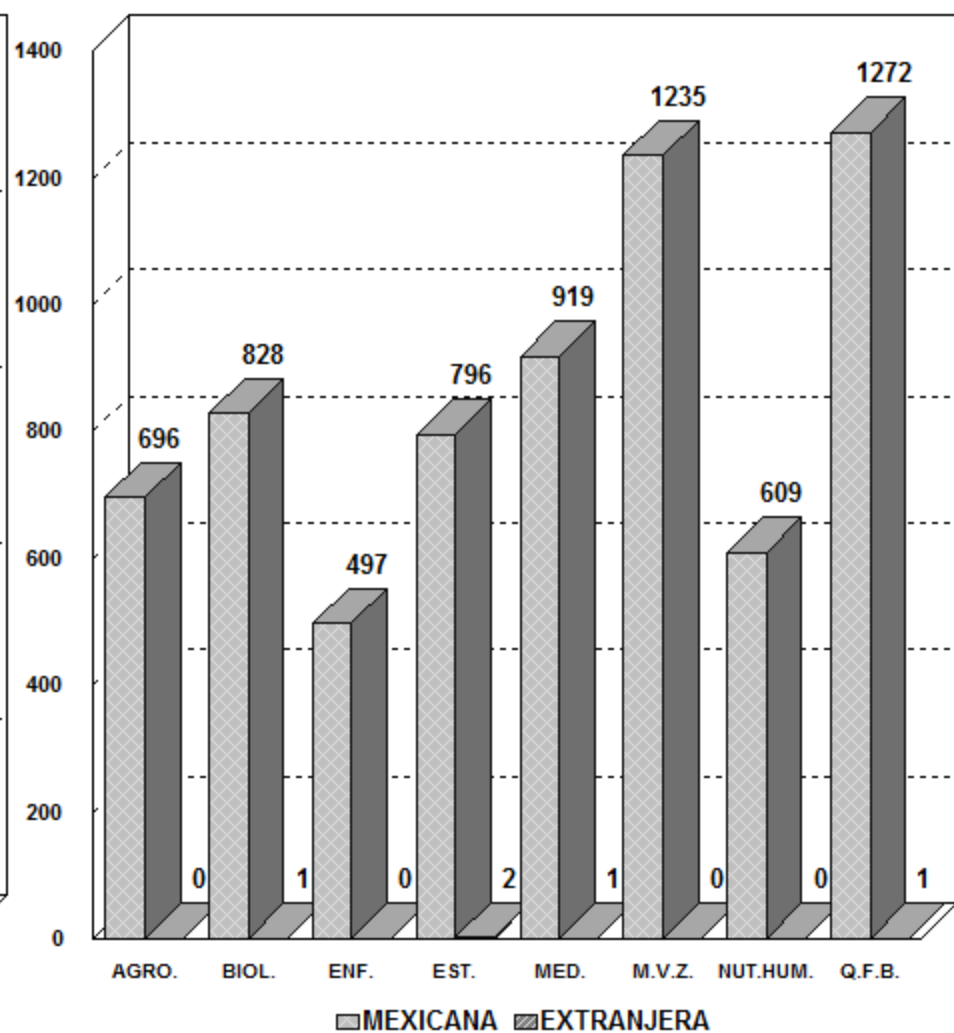


**TOTAL DE ALUMNOS: 5032
CLASIFICADOS POR NACIONALIDAD**

ESTADÍSTICA BÁSICA TRIMESTRE 18/OTOÑO
POBLACIÓN ESTUDIANTIL DIVISIÓN C.B.S.

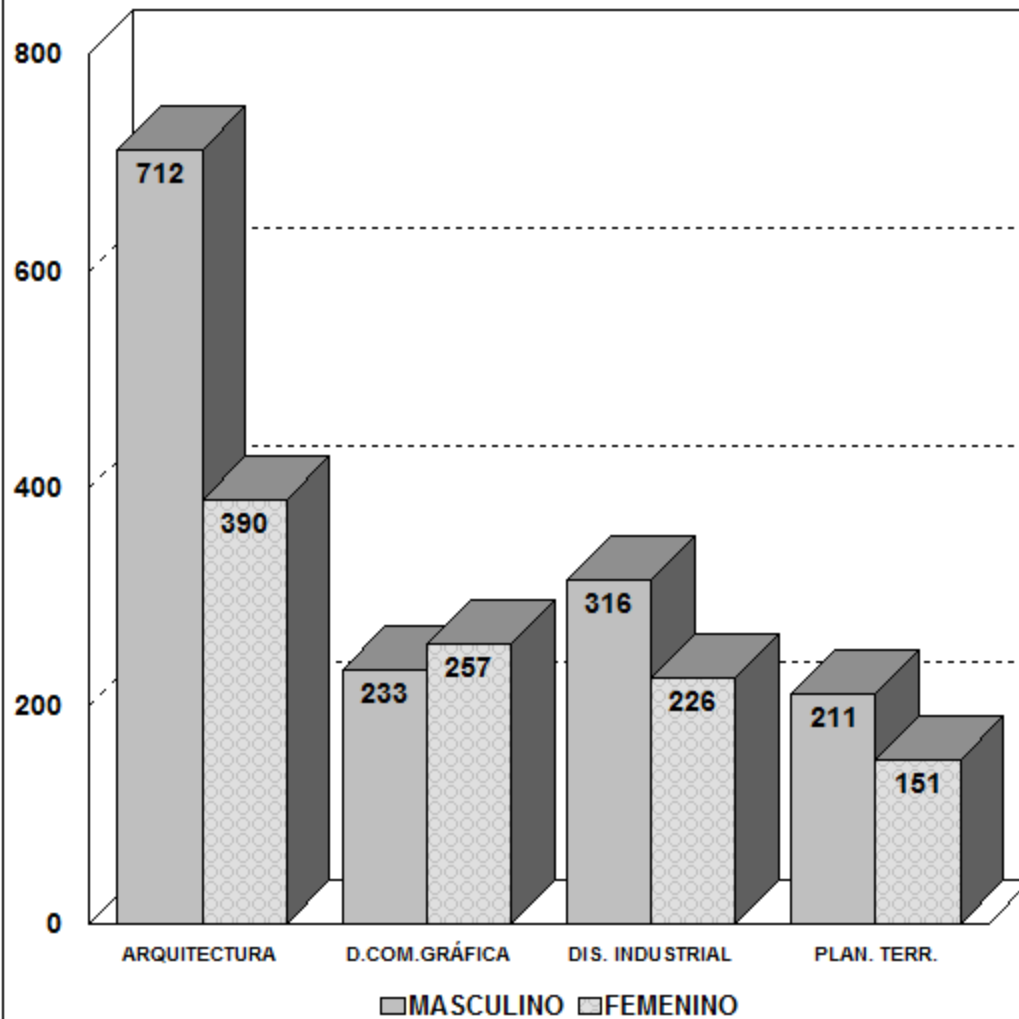


TOTAL DE ALUMNOS: 6857
CLASIFICADOS POR GÉNERO

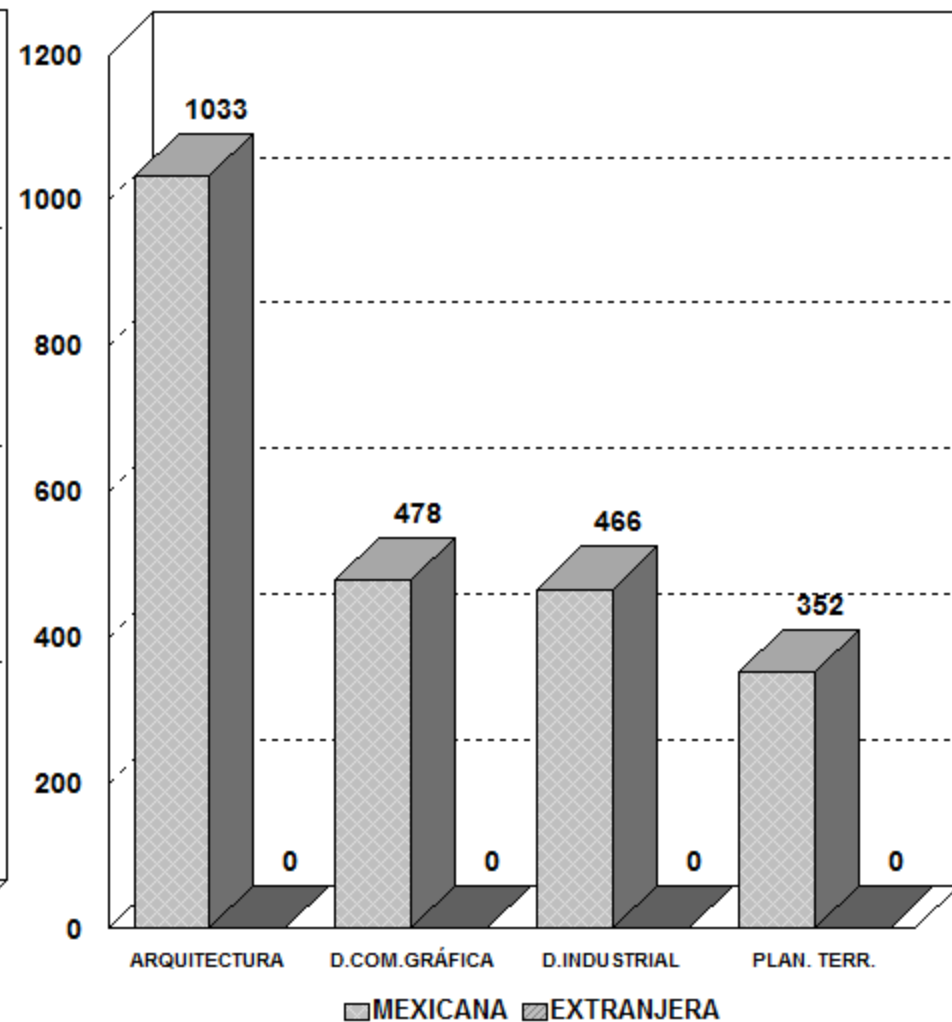


TOTAL DE ALUMNOS: 6857
CLASIFICADOS POR NACIONALIDAD

**ESTADÍSTICA BÁSICA TRIMESTRE 18/OTOÑO
POBLACIÓN ESTUDIANTIL DIVISIÓN C.A.D.**



**TOTAL DE ALUMNOS: 2496
CLASIFICADOS POR GÉNERO**



**TOTAL DE ALUMNOS: 2496
CLASIFICADOS POR NACIONALIDAD**

TOTAL DE ALUMNOS DEL TRONCO INTERDIVISIONAL

TRIMESTRE: 18/OTOÑO

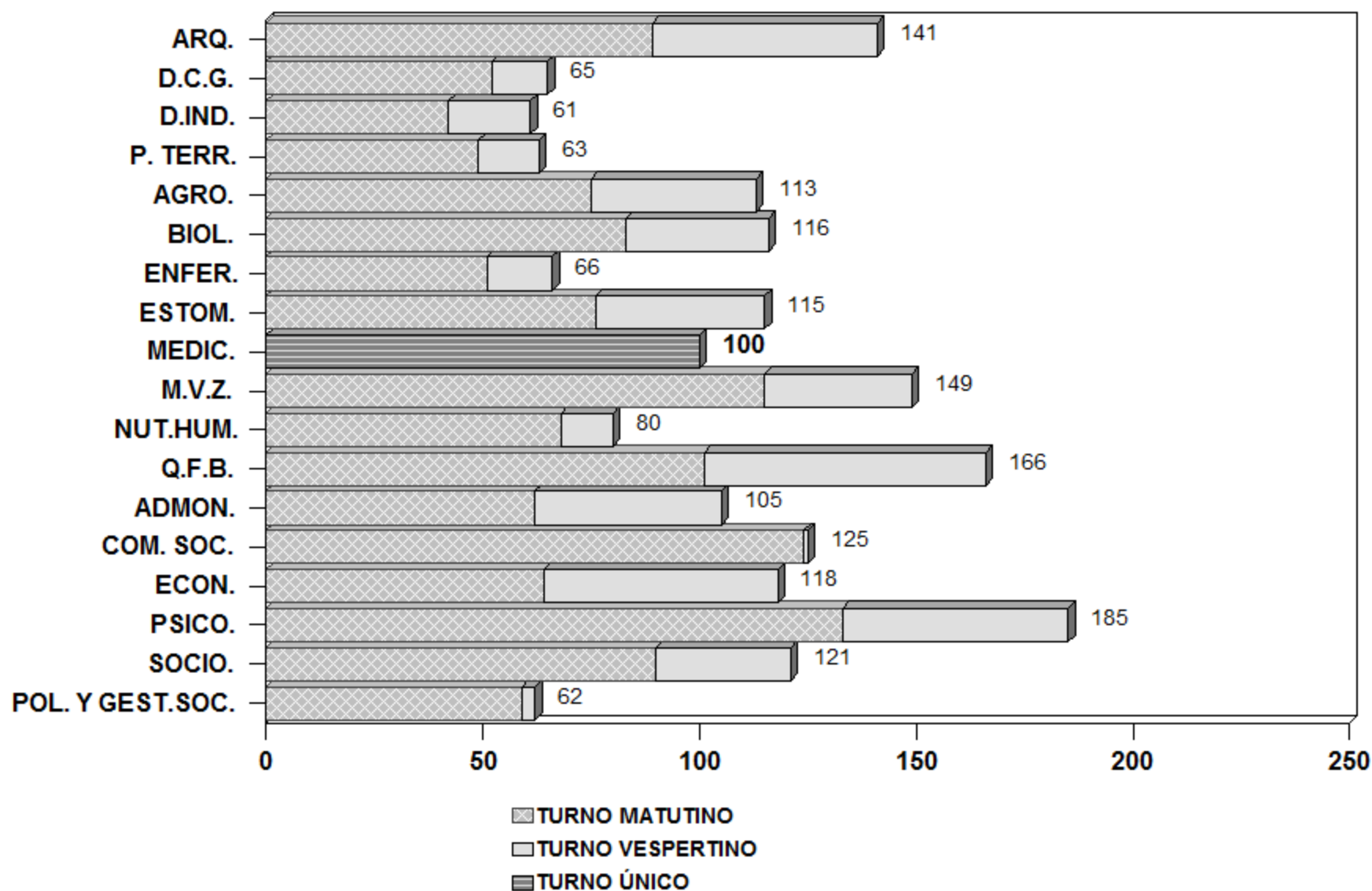
		TOTAL DE ALUMNOS POR TIPO Y TURNO									
DIVISIÓN	CARRERA	NUEVO INGRESO			OTROS			ALUMNOS POR DIVISIÓN Y CARRERA			
		M	V	T	M	V	T	M	V	T	%
CIENCIAS Y ARTES PARA EL DISEÑO	ARQUITECTURA	84	48	132	5	4	9	89	52	141	7.2
	DISEÑO DE LA COMUNICACIÓN GRÁFICA	47	13	60	5	0	5	52	13	65	3.3
	DISEÑO INDUSTRIAL	41	15	56	1	4	5	42	19	61	3.1
	PLANEACIÓN TERRITORIAL	48	13	61	1	1	2	49	14	63	3.2
	SUBTOTAL	220	89	309	12	9	21	232	98	330	16.9
	%	66.7	27.0	93.6	3.6	2.7	6.4	70.3	29.7	100.0	
CIENCIAS BIOLÓGICAS Y DE LA SALUD	AGRONOMÍA	74	36	110	1	2	3	75	38	113	5.8
	BIOLOGÍA	79	30	109	4	3	7	83	33	116	5.9
	ENFERMERÍA	51	15	66	0	0	0	51	15	66	3.4
	ESTOMATOLOGÍA	71	38	109	5	1	6	76	39	115	5.9
	MEDICINA	92	0	92	8	-	8	100	0	100	5.1
	MEDICINA VETERINARIA Y ZOOTECNIA	110	34	144	5	0	5	115	34	149	7.6
	NUTRICIÓN HUMANA	65	12	77	3	0	3	68	12	80	4.1
	QUÍMICA FARMACÉUTICA BIOLÓGICA	89	62	151	12	3	15	101	65	166	8.5
	SUBTOTAL	631	227	858	38	9	47	669	236	905	46.4
	%	69.7	25.1	94.8	4.2	1.0	5.2	73.9	26.1	100.0	
CIENCIAS SOCIALES Y HUMANIDADES	ADMINISTRACIÓN	61	41	102	1	2	3	62	43	105	5.4
	COMUNICACIÓN SOCIAL	120	1	121	4	0	4	124	1	125	6.4
	ECONOMÍA	59	49	108	5	5	10	64	54	118	6.0
	PSICOLOGÍA	125	49	174	8	3	11	133	52	185	9.5
	SOCIOLOGÍA	86	27	113	4	4	8	90	31	121	6.2
	POLÍTICA Y GESTIÓN SOCIAL	57	1	58	2	2	4	59	3	62	3.2
	SUBTOTAL	508	168	676	24	16	40	532	184	716	36.7
	%	70.9	23.5	94.4	3.4	2.2	5.6	74.3	25.7	100.0	
TOTAL		1359	484	1843	74	34	108	1433	518	1951	100.0
	%	69.7	24.8	94.5	3.8	1.7	5.5	73.4	26.6	100.0	

Nota: Los alumnos de Medicina cursan en el turno único.

Fuente: Coordinación de Sistemas Escolares. UAM-X

Sección de Estadística Escolar

ESTADÍSTICA BÁSICA TRIMESTRE 18/OTOÑO
ALUMNOS DEL TRONCO INTERDIVISIONAL
CLASIFICADOS POR CARRERA



Fuente: Archivos C.S.E. UAM-X
 Sección de Estadística Escolar

TOTAL DE ALUMNOS DEL TRONCO INTERDIVISIONAL

14

CLASIFICADOS POR SEXO

TRIMESTRE: 18/OTOÑO

DIVISIÓN	CARRERA	TOTAL DE ALUMNOS POR TIPO Y TURNO						ALUMNOS POR DIVISIÓN Y CARRERA			
		NUEVO INGRESO			OTROS						
		FEM	MAS	TOTAL	FEM	MAS	TOTAL	FEM	MAS	TOTAL	%
CIENCIAS Y ARTES PARA EL DISEÑO	ARQUITECTURA	53	79	132	2	7	9	55	86	141	7.2
	DISEÑO DE LA COMUNICACIÓN GRÁFICA	41	19	60	0	5	5	41	24	65	3.3
	DISEÑO INDUSTRIAL	28	28	56	1	4	5	29	32	61	3.1
	PLANEACIÓN TERRITORIAL	29	32	61	0	2	2	29	34	63	3.2
	SUBTOTAL	151	158	309	3	18	21	154	176	330	16.9
	%	45.8	47.9	93.6	0.9	5.5	6.4	46.7	53.3	100.0	
CIENCIAS BIOLÓGICAS Y DE LA SALUD	AGRONOMÍA	61	49	110	2	1	3	63	50	113	5.8
	BIOLOGÍA	65	49	114	1	1	2	66	50	116	5.9
	ENFERMERÍA	49	17	66	0	0	0	49	17	66	3.4
	ESTOMATOLOGÍA	75	34	109	3	3	6	78	37	115	5.9
	MEDICINA	54	38	92	2	6	8	56	44	100	5.1
	MEDICINA VETERINARIA Y ZOOTECNIA	109	35	144	4	1	5	113	36	149	7.6
	NUTRICIÓN HUMANA	53	24	77	1	2	3	54	26	80	4.1
	QUÍMICA FARMACÉUTICA BIOLÓGICA	85	66	151	5	10	15	90	76	166	8.5
	SUBTOTAL	551	312	863	18	24	42	569	336	905	46.4
	%	60.9	34.5	95.4	2.0	2.7	4.6	62.9	37.1	100.0	
CIENCIAS SOCIALES Y HUMANIDADES	ADMINISTRACIÓN	53	49	102	2	1	3	55	50	105	5.4
	COMUNICACIÓN SOCIAL	65	56	121	2	2	4	67	58	125	6.4
	ECONOMÍA	42	66	108	2	8	10	44	74	118	6.0
	PSICOLOGÍA	111	63	174	4	7	11	115	70	185	9.5
	SOCIOLOGÍA	63	50	113	4	4	8	67	54	121	6.2
	POLÍTICA Y GESTIÓN SOCIAL	28	30	58	1	3	4	29	33	62	3.2
	SUBTOTAL	362	314	676	15	25	40	377	339	716	36.7
	%	50.6	43.9	94.4	2.1	3.5	5.6	52.7	47.3	100.0	
TOTAL		1064	784	1848	36	67	103	1100	851	1951	100.0
		%	54.5	40.2	94.7	1.8	3.4	5.3	56.4	43.6	100.0

Fuente: Coordinación de Sistemas Escolares. UAM-X

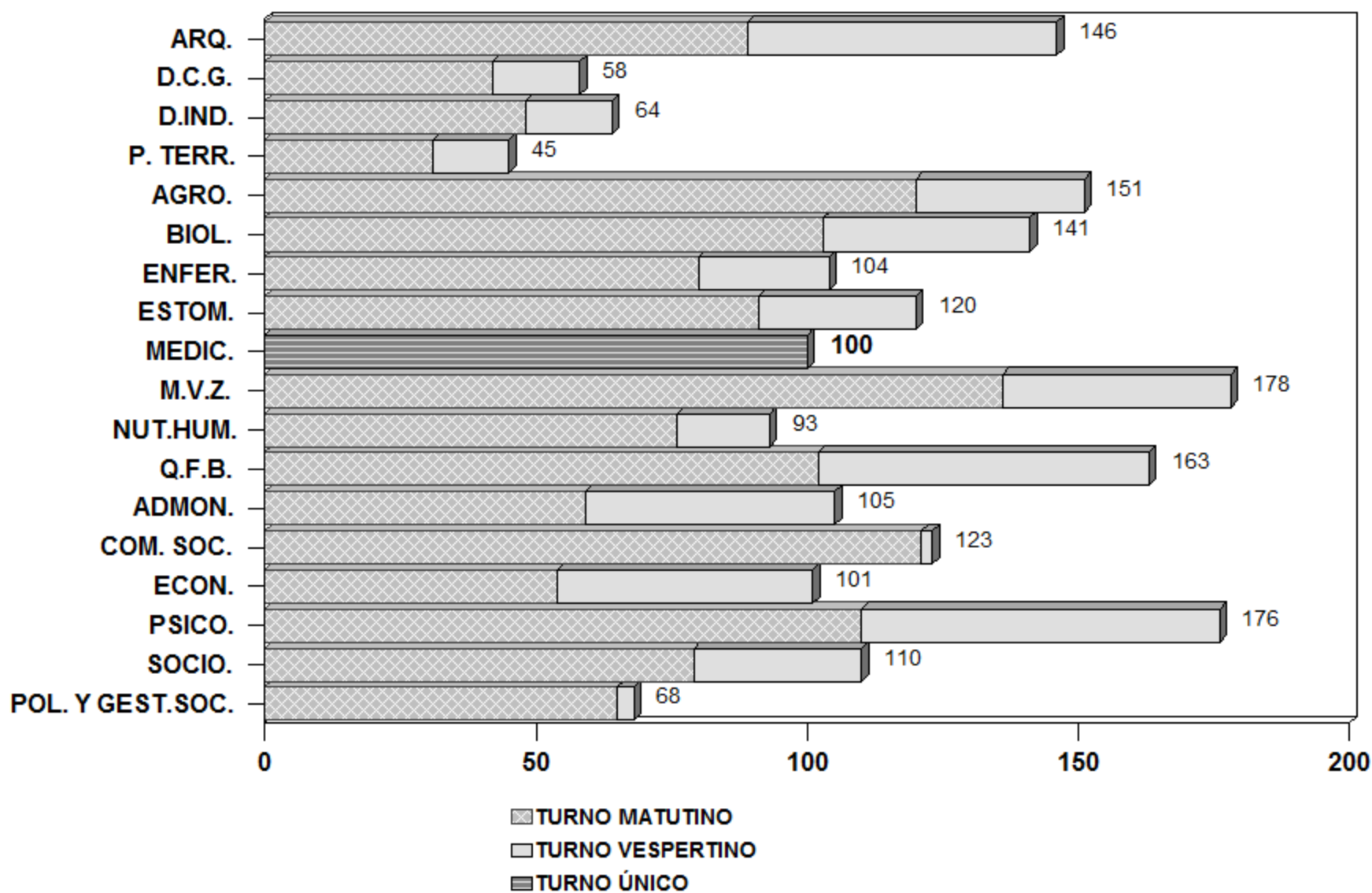
Sección de Estadística Escolar

TOTAL DE ALUMNOS CLASIFICADOS POR DIVISION, CARRERA Y TURNO DEL TRIMESTRE 180
EN EL PROCESO DE RENUNCIAS

UNIDAD: XOCHIMILCO

DIVISION	PLAN	NUMERO DE alumnos POR U.E.A. _ TURNO									
		TD_1			TD_2			TOTAL DEL TRONCO DIVISIONAL			
		MAT.	VES.	TOTAL	MAT.	VES.	TOTAL	MAT.	VES.	TOTAL	%
CSH	LICENCIATURA EN ADMINISTRACION	59	46	105	0	0	0	59	46	105	5.1
CSH	LICENCIATURA EN COMUNICACION SOCIAL	121	2	123	0	0	0	121	2	123	6.0
CSH	LICENCIATURA EN ECONOMIA	54	47	101	0	0	0	54	47	101	4.9
CSH	LICENCIATURA EN PSICOLOGIA	110	66	176	0	0	0	110	66	176	8.6
CSH	LICENCIATURA EN SOCIOLOGIA	79	31	110	0	0	0	79	31	110	5.4
CSH	LICENCIATURA EN POLITICA Y GESTION SOCIAL	65	3	68	0	0	0	65	3	68	3.3
SUBTOTAL		488	195	683	0	0	0	488	195	683	33.4
		71.4	28.6	*100	0.0	0.0	0.0	71.4	28.6	100.0	
				*							
CBS	LICENCIATURA EN BIOLOGIA	70	29	99	33	9	42	103	38	141	6.9
CBS	LICENCIATURA EN ENFERMERIA	64	18	82	16	6	22	80	24	104	5.1
CBS	LICENCIATURA EN ESTOMATOLOGIA	68	24	92	23	5	28	91	29	120	5.9
CBS	LICENCIATURA EN QUIMICA FARMACEUTICA BIOLÓGICA	85	49	134	17	12	29	102	61	163	8.0
CBS	LICENCIATURA EN MEDICINA VETERINARIA Y ZOOTECNIA	106	29	135	30	13	43	136	42	178	8.7
CBS	LICENCIATURA EN AGRONOMIA	83	20	103	37	11	48	120	31	151	7.4
CBS	LICENCIATURA EN MEDICINA	84	0	84	16	0	16	100	0	100	4.9
CBS	LICENCIATURA EN NUTRICION HUMANA	57	15	72	19	2	21	76	17	93	4.5
SUBTOTAL		617	184	801	191	58	249	808	242	1050	51.3
		58.8	17.5	76.3	18.2	5.5	23.7	77.0	23.0	100.0	
CAD	LICENCIATURA EN ARQUITECTURA	89	57	146	0	0	0	89	57	146	7.1
CAD	LICENCIATURA EN DISEÑO DE LA COMUNICACION GRAFICA	42	16	58	0	0	0	42	16	58	2.8
CAD	LICENCIATURA EN DISEÑO INDUSTRIAL	48	16	64	0	0	0	48	16	64	3.1
CAD	LICENCIATURA EN PLANEACION TERRITORIAL	31	14	45	0	0	0	31	14	45	2.2
SUBTOTAL		210	103	313	0	0	0	210	103	313	15.3
		67.1	32.9	*100	0.0	0.0	0.0	67.1	32.9	100.0	
				*							
TOTAL		1315	482	1797	191	58	249	1506	540	2046	100
		64.3	23.6	87.8	9.3	2.8	12.2	73.6	26.4	100.0	

ESTADÍSTICA BÁSICA TRIMESTRE 18/OTOÑO
ALUMNOS DEL TRONCO DIVISIONAL
CLASIFICADOS POR CARRERA



Fuente: Archivos C.S.E. UAM-X
 Sección de Estadística Escolar

DISTRIBUCION DE ALUMNOS DE LA LICENCIATURA EN ADMINISTRACION

TRONCO	TRIMESTRE	UNIDAD DE ENSEÑANZA	APRENDIZAJE	ALUMNOS			GRUPOS			ALUMNOS/ GRUPO		
				MAT.	VES.	TOTAL	MAT.	VES.	TOTAL	MAT.	VES.	TOTAL
ACADEMICO												
TRONCO GENERAL												
	1o.	CONOCIMIENTO Y SOCIEDAD		62	43	105	***	***	****	00.0	00.0	00.0
	2o.	HISTORIA Y SOCIEDAD		59	46	105	***	***	****	00.0	00.0	00.0
TRONCO BASICO PROFESIONAL												
	4o.	LA ADMINISTRACION: IDENTIDAD Y EVOLUCION		65	54	119	3	2	5	21.7	27.0	23.8
	5o.	EL INDIVIDUO, EL GRUPO Y LA ORGANIZACION		34	30	64	2	2	4	17.0	15.0	16.0
	7o.	GESTION Y CONTROL DE LAS ORGANIZACIONES		48	41	89	2	2	4	24.0	20.5	22.3
	8o.	ESTRATEGIAS EN MERCADOTECNIA		65	25	90	3	1	4	21.7	25.0	22.5
	10o.	PRODUCCION Y TECNOLOGIA		46	36	82	2	4	6	23.0	09.0	13.7
	11o.	SISTEMAS, DECISIONES E INFORMACION		43	31	74	2	2	4	21.5	15.5	18.5
TOTAL				422	306	728	14	13	27	21.5	16.7	19.2 %

DISTRIBUCION DE ALUMNOS DE LA LICENCIATURA EN COMUNICACION SOCIAL

TRONCO	TRIMESTRE	UNIDAD DE ENSEÑANZA	APRENDIZAJE	ALUMNOS			GRUPOS			ALUMNOS/ GRUPO		
				MAT.	VES.	TOTAL	MAT.	VES.	TOTAL	MAT.	VES.	TOTAL
ACADEMICO												
TRONCO GENERAL												
	1o.	CONOCIMIENTO Y SOCIEDAD		124	1	125	***	***	****	00.0	00.0	00.0
	2o.	HISTORIA Y SOCIEDAD		121	2	123	***	***	****	00.0	00.0	00.0
BASICO PROFESIONAL												
	4o.	PROCESOS DE COMUNICACION SOCIAL Y CULTURA COMUNICACION GRAF.		125	0	125	5	0	5	25.0	00.0	25.0
	5o.	IDEOLOGÍA, PODER Y ESTRATE. DISCUR_PRODUC AUDIOV: FOTOGRAFÍA		100	0	100	5	0	5	20.0	00.0	20.0
	7o.	MODELOS Y ESTRATEGIAS DE RADIODIFUSION_ PRODUCCION SONORA		129	0	129	5	0	5	25.8	00.0	25.8
	8o.	CINEMAT. Y PROC. CULT._PROD. AUDIOVISUAL I		58	0	58	3	0	3	19.3	00.0	19.3
AREA DE CONCENTRACION												
	10o.	INVESTIGACION PARA LA COMUNICACION SOCIAL I		95	0	95	5	0	5	19.0	00.0	19.0
	11o.	INVESTIGACION PARA LA COMUNICACION SOCIAL II		77	0	77	4	0	4	19.3	00.0	19.3
TOTAL				829	3	832	27	0	27	21.6	00.0	21.6 %

DISTRIBUCION DE ALUMNOS DE LA LICENCIATURA EN ECONOMIA

TRONCO	TRIMESTRE	UNIDAD DE ENSEÑANZA	APRENDIZAJE	ALUMNOS			GRUPOS			ALUMNOS/ GRUPO		
				MAT.	VES.	TOTAL	MAT.	VES.	TOTAL	MAT.	VES.	TOTAL
ACADEMICO												
TRONCO GENERAL												
	1o.	CONOCIMIENTO Y SOCIEDAD		64	54	118	***	***	****	00.0	00.0	00.0
	2o.	HISTORIA Y SOCIEDAD		54	47	101	***	***	****	00.0	00.0	00.0
TRONCO BASICO PROFESIONAL												
	4o.	MERCADO Y COMPETENCIA ENTRE CAPITALES		85	60	145	3	2	5	28.3	30.0	29.0
	5o.	EL MERCADO Y LA ASIGNACION DE RECURSOS ESCASOS		51	37	88	2	2	4	25.5	18.5	22.0
	7o.	CRISIS Y ESTADO		43	36	79	2	2	4	21.5	18.0	19.8
	8o.	MACROECONOMIA Y POLITICA ECONOMICA		37	35	72	2	2	4	18.5	17.5	18.0
	10o.	LA DINAMICA DE LA ECONOMIA MUNDIAL		24	19	43	4	1	5	06.0	19.0	08.6
	11o.	LA ECONOMIA MUNDIAL Y EL DESARROLLO DE AMERICA LATINA		44	21	65	2	1	3	22.0	21.0	21.7
TOTAL				402	309	711	15	10	25	18.9	20.8	19.7 %

DISTRIBUCION DE ALUMNOS DE LA LICENCIATURA EN PSICOLOGIA

TRONCO	TRIMESTRE	UNIDAD DE ENSEÑANZA	APRENDIZAJE	ALUMNOS			GRUPOS			ALUMNOS/ GRUPO		
				MAT.	VES.	TOTAL	MAT.	VES.	TOTAL	MAT.	VES.	TOTAL
ACADEMICO												
TRONCO GENERAL												
	1o.	CONOCIMIENTO Y SOCIEDAD		133	52	185	***	***	****	00.0	00.0	00.0
	2o.	HISTORIA Y SOCIEDAD		110	66	176	***	***	****	00.0	00.0	00.0
TRONCO BASICO PROFESIONAL												
	4o.	EL SUJETO EN LA HISTORIA DE LA PSICOLOGIA		127	54	181	5	2	7	25.4	27.0	25.9
	5o.	SUJETO Y CULTURA		85	55	140	5	2	7	17.0	27.5	20.0
	7o.	DESARROLLO Y SOCIALIZACION II		115	30	145	5	2	7	23.0	15.0	20.7
	8o.	CONFLICTO PSIQUICO, SALUD MENTAL Y SOCIEDAD		95	49	144	5	2	7	19.0	24.5	20.6
AREAS DE CONCENTRACION												
A) PSICOLOGIA EDUCATIVA												
	10o.	SOCIEDAD, EDUCACION Y APRENDIZAJE I		43	14	57	3	2	5	14.3	07.0	11.4
	11o.	SOCIEDAD, EDUCACION Y APRENDIZAJE II		38	26	64	3	2	5	12.7	13.0	12.8
B) PSICOLOGIA SOCIAL												
	10o.	INTERVEN PSICOSOCIAL:GRUPAL INSTIT Y COMUNITARIA I		64	20	84	5	4	9	12.8	05.0	09.3
	11o.	INTERVEN PSICOSOCIAL:GRUPAL, INSTIT Y COMUNITA II		49	10	59	3	2	5	16.3	05.0	11.8
TOTAL				859	376	1235	34	18	52	18.1	14.3	16.8 %

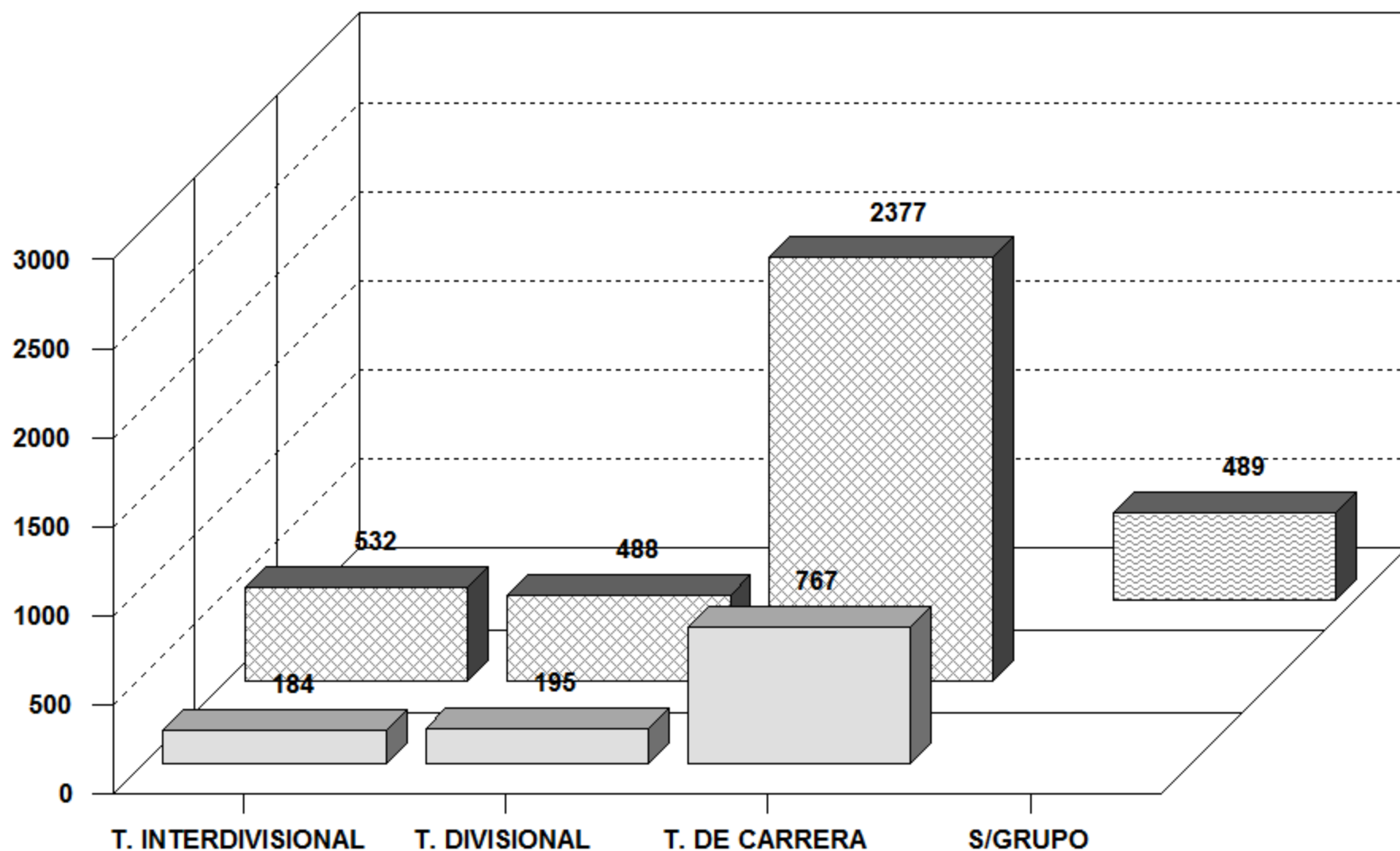
DISTRIBUCION DE ALUMNOS DE LA LICENCIATURA EN SOCIOLOGIA

TRONCO	TRIMESTRE	UNIDAD DE ENSEÑANZA	APRENDIZAJE	ALUMNOS			GRUPOS			ALUMNOS/ GRUPO		
				MAT.	VES.	TOTAL	MAT.	VES.	TOTAL	MAT.	VES.	TOTAL
ACADEMICO												
TRONCO GENERAL												
	1o.	CONOCIMIENTO Y SOCIEDAD		90	31	121	***	***	****	00.0	00.0	00.0
	2o.	HISTORIA Y SOCIEDAD		79	31	110	***	***	****	00.0	00.0	00.0
TRONCO BASICO PROFESIONAL												
	4o.	ESTRUCTURACION DE LA SOCIEDAD MODERNA		69	29	98	4	2	6	17.3	14.5	16.3
	5o.	ESTRUCTURACION DE LA SOCIEDAD CONTEMPORANEA		46	19	65	2	1	3	23.0	19.0	21.7
	7o.	PODER Y PROCESOS POLITICOS		63	4	67	3	1	4	21.0	04.0	16.8
	8o.	TRABAJO Y ORGANIZACION SOCIAL		49	9	58	2	1	3	24.5	09.0	19.3
	10o.	EDUCACION Y CULTURA		59	12	71	4	1	5	14.8	12.0	14.2
	11o.	LA CIUDAD Y SUS ACTORES SOCIALES		35	11	46	2	1	3	17.5	11.0	15.3
TOTAL				490	146	636	17	7	24	18.9	12.0	16.9 %

DISTRIBUCION DE ALUMNOS DE LA LICENCIATURA EN POLITICA Y GESTION SOCIAL

TRONCO	TRIMESTRE	UNIDAD DE ENSEÑANZA	APRENDIZAJE	ALUMNOS			GRUPOS			ALUMNOS/ GRUPO		
				MAT.	VES.	TOTAL	MAT.	VES.	TOTAL	MAT.	VES.	TOTAL
ACADEMICO												
TRONCO GENERAL												
	1o.	CONOCIMIENTO Y SOCIEDAD		59	3	62	***	***	****	00.0	00.0	00.0
	2o.	HISTORIA Y SOCIEDAD		65	3	68	***	***	****	00.0	00.0	00.0
TRONCO BASICO PROFESIONAL												
	4o.	ESTRUCTURA SOCIAL		69	0	69	2	0	2	34.5	00.0	34.5
	5o.	ESTADO Y SOCIEDAD		50	0	50	3	0	3	16.7	00.0	16.7
	7o.	GOBIERNO E INSTITUCIONES		43	0	43	2	0	2	21.5	00.0	21.5
TRONCO PROFESIONAL												
	8o.	ESTRUCTURA Y PROCESOS DE LA ORGANIZACION		35	0	35	2	0	2	17.5	00.0	17.5
	10o.	POLITICAS PUBLICAS		40	0	40	4	0	4	10.0	00.0	10.0
APLICACION PROFESIONAL												
	11o.	GESTION GUBERNAMENTAL EN MEXICO I		34	0	34	2	0	2	17.0	00.0	17.0
TOTAL				395	6	401	15	0	15	18.1	00.0	18.1 %

**ESTADÍSTICA BÁSICA TRIMESTRE 18/OTOÑO
POBLACIÓN ESTUDIANTIL DIVISIÓN C.S.H.**



VESPERTINO
 MATUTINO
 S/GRUPO

CLASIFICADA POR TRONCO Y TURNO

PROCESO: RENUNCIAS TRIMESTRE 180

DISTRIBUCION DE ALUMNOS DE LA LICENCIATURA EN ARQUITECTURA

TRONCO	TRIMESTRE	UNIDAD DE ENSEÑANZA APRENDIZAJE	ALUMNOS			GRUPOS			ALUMNOS/ GRUPO		
			MAT.	VES.	TOTAL	MAT.	VES.	TOTAL	MAT.	VES.	TOTAL
ACADEMICO											
TRONCO GENERAL											
	1o.	CONOCIMIENTO Y SOCIEDAD	89	52	141	***	***	****	00.0	00.0	00.0
	2o.	INTERACCION CONTEXTO_DISEÑO	89	57	146	***	***	****	00.0	00.0	00.0
TRONCO BASICO PROFESIONAL											
	4o.	ARQUITECTURA, MEDIO AMBIENTE Y SOCIEDAD	116	37	153	4	2	6	29.0	18.5	25.5
	5o.	HOMBRE Y ESPACIO ARQUITECTONICO	99	39	138	5	2	7	19.8	19.5	19.7
	7o.	PROCESO INTEGRAL DE PRODUC DE ESP ARQUITECTONICOS	72	49	121	3	2	5	24.0	24.5	24.2
	8o.	MATERIALIZACION DE LA ARQUITECTURA I	65	0	65	3	0	3	21.7	00.0	21.7
AREA DE CONCENTRACION											
	10o.	DESARROLLO DE ESPACIOS ARQUITECTONICOS I	72	15	87	11	1	12	06.5	15.0	07.3
	11o.	DESARROLLO DE ESPACIOS ARQUITECTONICOS II	103	8	111	5	1	6	20.6	08.0	18.5
TOTAL			705	257	962	31	8	39	17.0	18.5	17.3 %

DISTRIBUCION DE ALUMNOS DE LA LICENCIATURA EN DISEÑO DE LA COMUNICACION GRAFICA

TRONCO	TRIMESTRE	UNIDAD DE ENSEÑANZA APRENDIZAJE	ALUMNOS			GRUPOS			ALUMNOS/ GRUPO		
			MAT.	VES.	TOTAL	MAT.	VES.	TOTAL	MAT.	VES.	TOTAL
ACADEMICO											
TRONCO GENERAL											
	1o.	CONOCIMIENTO Y SOCIEDAD	52	13	65	***	***	****	00.0	00.0	00.0
	2o.	INTERACCION CONTEXTO_DISEÑO	42	16	58	***	***	****	00.0	00.0	00.0
TRONCO BASICO PROFESIONAL											
	4o.	COMUNICACION, MEDIO AMBIENTE Y SOCIEDAD	65	0	65	2	0	2	32.5	00.0	32.5
	5o.	HOMBRE Y COMUNICACION GRAFICA	59	0	59	2	0	2	29.5	00.0	29.5
TRONCO INTERMEDIO PROFESIONAL											
	7o.	LENGUAJE DE LA COMUNICACION GRAFICA I	59	0	59	2	0	2	29.5	00.0	29.5
	8o.	LENGUAJE DE LA COMUNICACION GRAFICA II	43	0	43	2	0	2	21.5	00.0	21.5
TRONCO TERMINAL PROFESIONAL											
	10o.	DESARROLLO DE LA COMUNICACION GRAFICA I	57	0	57	5	0	5	11.4	00.0	11.4
	11o.	DESARROLLO DE LA COMUNICACION GRAFICA II	46	0	46	4	0	4	11.5	00.0	11.5
TOTAL			423	29	452	17	0	17	19.4	00.0	19.4 %

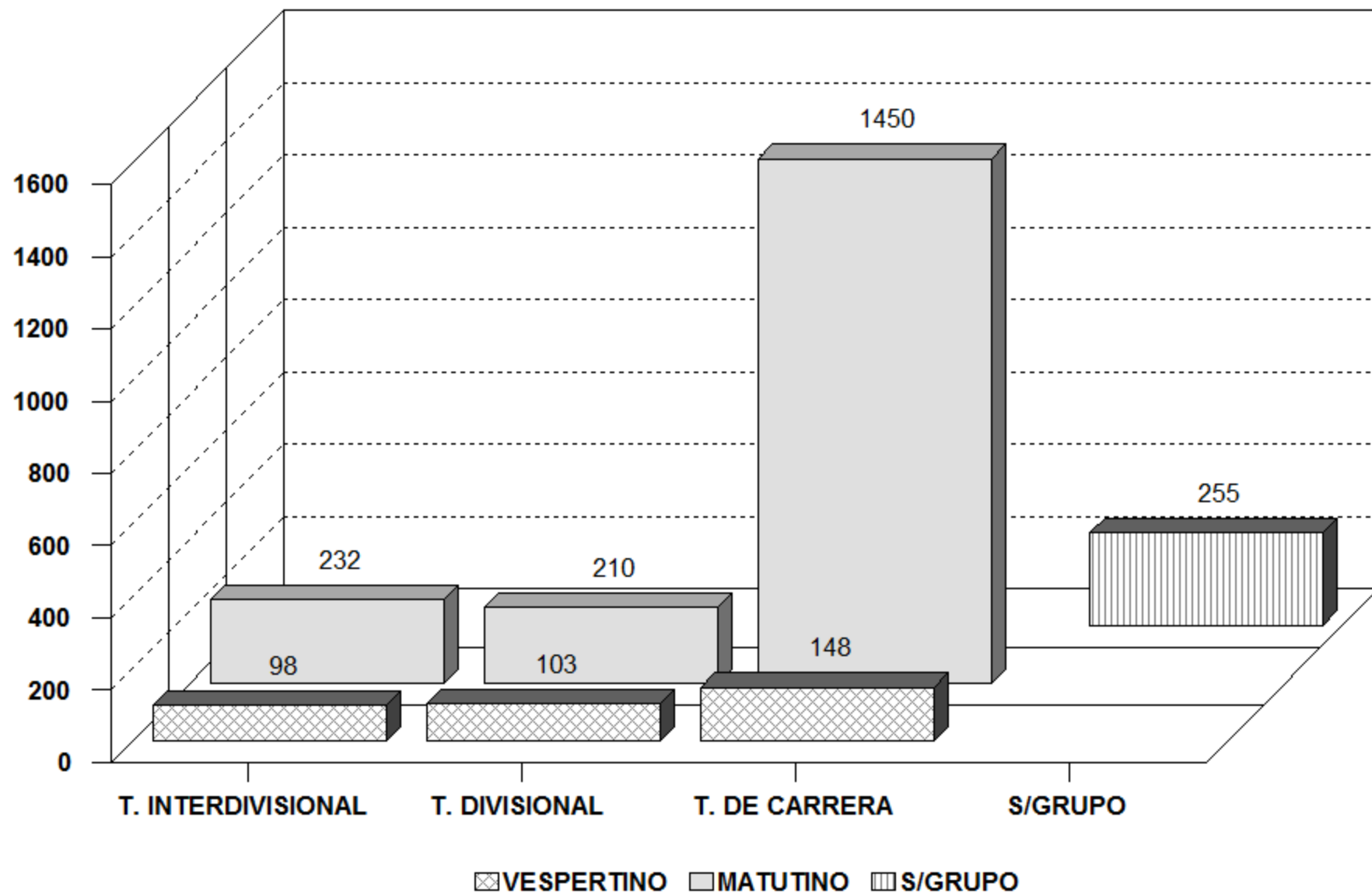
DISTRIBUCION DE ALUMNOS DE LA LICENCIATURA EN DISEÑO INDUSTRIAL

TRONCO	TRIMESTRE	UNIDAD DE ENSEÑANZA	APRENDIZAJE	ALUMNOS			GRUPOS			ALUMNOS/ GRUPO		
				MAT.	VES.	TOTAL	MAT.	VES.	TOTAL	MAT.	VES.	TOTAL
ACADEMICO												
TRONCO GENERAL												
	1o.	CONOCIMIENTO Y SOCIEDAD		42	19	61	***	***	****	00.0	00.0	00.0
	2o.	INTERACCION CONTEXTO_DISEÑO		48	16	64	***	***	****	00.0	00.0	00.0
TRONCO BASICO PROFESIONAL												
	4o.	DISEÑO Y PRODUCCION A BAJA ESCALA		97	0	97	3	0	3	32.3	00.0	32.3
	5o.	DISEÑO Y MANUFACTURA		70	0	70	2	0	2	35.0	00.0	35.0
	7o.	DISEÑO Y PRODUCCION RACIONALIZADA		49	0	49	2	0	2	24.5	00.0	24.5
	8o.	DISEÑO Y PRODUCCION FLEXIBLE		37	0	37	2	0	2	18.5	00.0	18.5
	9o.	PROSPECTIVA DEL DISEÑO INDUSTRIAL		2	0	2	2	0	2	01.0	00.0	01.0
AREA TERMINAL												
	10o.	DISEÑO ESTRATEGICO I		60	0	60	4	0	4	15.0	00.0	15.0
	11o.	DISEÑO ESTRATEGICO II		49	0	49	2	0	2	24.5	00.0	24.5
TOTAL				454	35	489	17	0	17	21.4	00.0	21.4 %

DISTRIBUCION DE ALUMNOS DE LA LICENCIATURA EN PLANEACION TERRITORIAL

TRONCO	TRIMESTRE	UNIDAD DE ENSEÑANZA	APRENDIZAJE	ALUMNOS			GRUPOS			ALUMNOS/ GRUPO		
				MAT.	VES.	TOTAL	MAT.	VES.	TOTAL	MAT.	VES.	TOTAL
ACADEMICO												
TRONCO GENERAL												
	1o.	CONOCIMIENTO Y SOCIEDAD		49	14	63	***	***	****	00.0	00.0	00.0
	2o.	INTERACCION CONTEXTO_DISEÑO		31	14	45	***	***	****	00.0	00.0	00.0
SEGUNDO NIVEL: TRONCO BASICO PROFESIONAL												
	4o.	PROCESO DE URBANIZACION		43	0	43	2	0	2	21.5	00.0	21.5
	5o.	SISTEMAS URBANO REGIONALES		30	0	30	1	0	1	30.0	00.0	30.0
TERCER NIVEL: TRONCO INTERMEDIO PROFESIONAL												
	7o.	TERRIT. PARA PROD., INTERCAMBIO Y CIRCUL. DE BIENES Y SERV.		84	0	84	3	0	3	28.0	00.0	28.0
CUARTO NIVEL: TRONCO TERMINAL PROFESIONAL												
	10o.	ACTORES SOCIALES Y POLITICAS ESTATALES		37	0	37	1	0	1	37.0	00.0	37.0
	11o.	PLANEACION URBANA E INSTRUMENTACION		36	0	36	2	0	2	18.0	00.0	18.0
TOTAL				310	28	338	9	0	9	25.6	00.0	25.6 %

ESTADÍSTICA BÁSICA TRIMESTRE 18/OTOÑO POBLACIÓN ESTUDIANTIL DIVISIÓN C.A.D.



Fuente: Archivos C.S.E. UAM-X
Sección de Estadística Escolar

CLASIFICADA POR TRONCO Y TURNO

DISTRIBUCION DE ALUMNOS DE LA LICENCIATURA EN AGRONOMIA

TRONCO	TRIMESTRE	UNIDAD DE ENSEÑANZA	APRENDIZAJE	ALUMNOS			GRUPOS			ALUMNOS/ GRUPO		
				MAT.	VES.	TOTAL	MAT.	VES.	TOTAL	MAT.	VES.	TOTAL
ACADEMICO												
TRONCO GENERAL												
	1o.	CONOCIMIENTO Y SOCIEDAD		75	38	113	***	***	****	00.0	00.0	00.0
	2o.	PROCESOS CELULARES FUNDAMENTALES		83	20	103	***	***	****	00.0	00.0	00.0
	3o.	ENERGIA Y CONSUMO DE SUBSTANCIAS FUNDAMENTALES		37	11	48	***	***	****	00.0	00.0	00.0
TRONCO BASICO PROFESIONAL												
	4o.	LA SUSTENTABILIDAD DE LOS SISTEMAS AGRICOLAS		76	0	76	3	0	3	25.3	00.0	25.3
	5o.	INTERACCIONES BIOTICAS EN LOS SISTEMAS AGRICOLAS		39	0	39	2	0	2	19.5	00.0	19.5
	5o.	EL MEDIO FISICO PRODUCTIVO DE LOS SISTEMAS AGRICOLAS		36	0	36	2	0	2	18.0	00.0	18.0
	7o.	SEL. DE EST. TECAS. Y SU REL. CON NIV. DE PROD. E IMP. AMB		37	0	37	2	0	2	18.5	00.0	18.5
	8o.	MANEJO SUSTBLE. DEL POT. PROD. DE LOS GENOT. EN LOS SIST. A.		41	0	41	2	0	2	20.5	00.0	20.5
	8o.	ESTRATEGIAS PARA LA PROTECCION VEGETAL EN LOS SIST. AGRIC.		32	0	32	2	0	2	16.0	00.0	16.0
	10o.	INNOVACION TECNOLOGICA EN LA AGRICULTURA		37	0	37	2	0	2	18.5	00.0	18.5
	11o.	GESTION DE LA CALIDAD E INOCUIDAD DE LOS PRODS. AGRICOLAS		40	0	40	2	0	2	20.0	00.0	20.0
	11o.	GESTION DE LA EMPRESA AGRICOLA		43	0	43	2	0	2	21.5	00.0	21.5
TOTAL				576	69	645	19	0	19	20.1	00.0	20.1 %

DISTRIBUCION DE ALUMNOS DE LA LICENCIATURA EN BIOLOGIA

TRONCO	TRIMESTRE	UNIDAD DE ENSEÑANZA	APRENDIZAJE	ALUMNOS			GRUPOS			ALUMNOS/ GRUPO		
				MAT.	VES.	TOTAL	MAT.	VES.	TOTAL	MAT.	VES.	TOTAL
ACADEMICO												
TRONCO GENERAL												
	1o.	CONOCIMIENTO Y SOCIEDAD		83	33	116	***	***	****	00.0	00.0	00.0
	2o.	PROCESOS CELULARES FUNDAMENTALES		70	29	99	***	***	****	00.0	00.0	00.0
	3o.	ENERGIA Y CONSUMO DE SUBSTANCIAS FUNDAMENTALES		33	9	42	***	***	****	00.0	00.0	00.0
TRONCO BASICO PROFESIONAL												
	4o.	BIODIVERSIDAD Y RECURSOS NATURALES		95	0	95	5	0	5	19.0	00.0	19.0
	5o.	HISTORIAS DE VIDA		61	0	61	3	0	3	20.3	00.0	20.3
	5o.	PLAGAS Y ENFERMEDADES DE UN RECURSO NATURAL		34	0	34	2	0	2	17.0	00.0	17.0
	7o.	CICLOS BIOGEOQUIMICOS		96	0	96	4	0	4	24.0	00.0	24.0
	8o.	PRODUCCION SECUNDARIA		15	0	15	1	0	1	15.0	00.0	15.0
	8o.	PRODUCCION PRIMARIA		53	0	53	2	0	2	26.5	00.0	26.5
	10o.	ANALISIS DE COMUNIDADES		73	0	73	4	0	4	18.3	00.0	18.3
	11o.	ANALISIS DE SISTEMAS ECOLOGICOS		42	0	42	2	0	2	21.0	00.0	21.0
	12o.	ANALISIS Y PLANEACION AMBIENTAL		46	0	46	2	0	2	23.0	00.0	23.0
TOTAL				701	71	772	25	0	25	20.6	00.0	20.6 %

DISTRIBUCION DE ALUMNOS DE LA LICENCIATURA EN ENFERMERIA

ACADEMICO	TRONCO TRIMESTRE UNIDAD DE ENSEÑANZA APRENDIZAJE	ALUMNOS			GRUPOS			ALUMNOS/ GRUPO		
		MAT.	VES.	TOTAL	MAT.	VES.	TOTAL	MAT.	VES.	TOTAL
TRONCO GENERAL										
1o.	CONOCIMIENTO Y SOCIEDAD	51	15	66	***	***	****	00.0	00.0	00.0
2o.	PROCESOS CELULARES FUNDAMENTALES	64	18	82	***	***	****	00.0	00.0	00.0
3o.	ENERGIA Y CONSUMO DE SUBSTANCIAS FUNDAMENTALES	16	6	22	***	***	****	00.0	00.0	00.0
TRONCO BASICO PROFESIONAL										
4o.	CUIDADO DE LA SALUD	59	0	59	3	0	3	19.7	00.0	19.7
5o.	CUIDADO DE LA SALUD COMUNITARIA	40	0	40	2	0	2	20.0	00.0	20.0
6o.	CUIDADO EN LA CLINICA	17	0	17	1	0	1	17.0	00.0	17.0
7o.	CUIDADO DE ENFERMERIA EN LA SEXUALIDAD Y REPRODUCCION	53	0	53	3	0	3	17.7	00.0	17.7
8o.	CUIDADO DE ENFERMERIA EN CREC. Y DES. REC. NAC., LAC. Y PRE.	32	0	32	2	0	2	16.0	00.0	16.0
9o.	CUIDADO DE ENFERMERIA EN CREC. Y DES. DEL ESCOLAR Y ADOLESC.	14	0	14	1	0	1	14.0	00.0	14.0
10o.	CUIDADO DE ENFERMERIA EN ADULTO CON TRASTOR. MEDICO QUIRUR.	55	0	55	3	0	3	18.3	00.0	18.3
11o.	CUIDADO DE ENFERMERIA DEL ADULTO MAYOR EN LA COMUNIDAD	27	0	27	3	0	3	09.0	00.0	09.0
12o.	GESTION Y CUIDADO DE ENFERMERIA	9	0	9	1	0	1	09.0	00.0	09.0
TOTAL		437	39	476	19	0	19	16.1	00.0	16.1 %

DISTRIBUCION DE ALUMNOS DE LA LICENCIATURA EN ESTOMATOLOGIA

ACADEMICO	TRONCO TRIMESTRE UNIDAD DE ENSEÑANZA APRENDIZAJE	ALUMNOS			GRUPOS			ALUMNOS/ GRUPO			
		MAT.	VES.	TOTAL	MAT.	VES.	TOTAL	MAT.	VES.	TOTAL	
TRONCO GENERAL											
	1o.	CONOCIMIENTO Y SOCIEDAD	76	39	115	***	***	****	00.0	00.0	00.0
	2o.	PROCESOS CELULARES FUNDAMENTALES	68	24	92	***	***	****	00.0	00.0	00.0
	3o.	ENERGIA Y CONSUMO DE SUBSTANCIAS FUNDAMENTALES	23	5	28	***	***	****	00.0	00.0	00.0
TRONCO BASICO PROFESIONAL											
	4o.	SALUD BUCAL	74	26	100	4	1	5	18.5	26.0	20.0
	4o.	PRACTICA CLINICA ESTOMATOLOGICA I	75	24	99	4	3	7	18.8	08.0	14.1
	5o.	ANATOMIA Y FISIOLOGIA EN EL DIAGNOSTICO Y MANEJO CLINICO	39	20	59	2	1	3	19.5	20.0	19.7
	5o.	PRACTICA CLINICA ESTOMATOLOGICA II	40	21	61	4	3	7	10.0	07.0	08.7
	6o.	DESARROLLO CRANEO FACIAL DE LA GESTACION A LA ETAPA ESCOLAR	18	19	37	1	1	2	18.0	19.0	18.5
	6o.	ATENCION CLINICA ESTOMAT. DE LA POBL. PREESCOL. Y ESCOLAR I	17	20	37	4	3	7	04.3	06.7	05.3
	7o.	MORBILIDAD DEL APARATO ESTOMATOGNATICO DEL PREESC. Y ESCOLAR	52	29	81	2	1	3	26.0	29.0	27.0
	7o.	ATENCION CLINICA DE LA POBLACION PREESCOLAR Y ESCOLAR II	55	27	82	4	3	7	13.8	09.0	11.7
	8o.	DETERMINANTES DE LA CONDICION OCLUSAL DEL PREESC. Y ESCOLAR	49	18	67	2	1	3	24.5	18.0	22.3
	8o.	ATENCION CLINICA DE LA POBLACION PREESCOLAR Y ESCOLAR III	51	17	68	4	3	7	12.8	05.7	09.7
	9o.	TERAPEUTICA CONSERVADORA DEL ADOLESCENTE AL ADULTO	22	10	32	1	1	2	22.0	10.0	16.0
	9o.	ATENCION CLINICA CONSERVADORA DEL ADOLESCENTE AL ADULTO	23	1	24	4	1	5	05.8	01.0	04.8
	10o.	TERAPEUTICA REHABILITADORA DEL ADOLESCENTE AL ADULTO	47	13	60	2	1	3	23.5	13.0	20.0
	10o.	ATENCION CLINICA REHABILITADORA DEL ADOLESCENTE AL ADULTO	48	13	61	4	3	7	12.0	04.3	08.7
	11o.	SALUD BUCAL Y TERAPEUTICA INTEGRAL DEL ADOLESCENTE AL ADULTO	46	0	46	5	0	5	09.2	00.0	09.2
	11o.	ATENCION CLINICA INTEGRAL DEL ADOLESCENTE AL ADULTO	45	0	45	6	0	6	07.5	00.0	07.5

12o.	ATENCION INTEGRAL Y QUIRURGICA DEL ADOLESCENTE AL ADULTO	31	0	31	1	0	1	31.0	00.0	31.0	33
12o.	CLINICA INTEGRAL Y QUIRURGICA DEL ADOLESCENTE AL ADULTO	33	0	33	4	0	4	08.3	00.0	08.3	

TOTAL	932	326	1258	58	26	84	13.2	09.9	12.2	%
-------	-----	-----	------	----	----	----	------	------	------	---

*Los alumnos están cursando 1 o más UEA. El dato real es de: 768 alumnos inscritos a UEA

DISTRIBUCION DE ALUMNOS DE LA LICENCIATURA EN MEDICINA

TRONCO	TRIMESTRE	UNIDAD DE ENSEÑANZA	APRENDIZAJE	ALUMNOS			GRUPOS			ALUMNOS/ GRUPO		
				MAT.	VES.	TOTAL	MAT.	VES.	TOTAL	MAT.	VES.	TOTAL
ACADEMICO												
TRONCO GENERAL												
	1o.	CONOCIMIENTO Y SOCIEDAD		100	0	100	***	***	****	00.0	00.0	00.0
	2o.	PROCESOS CELULARES FUNDAMENTALES		84	0	84	***	***	****	00.0	00.0	00.0
	3o.	ENERGIA Y CONSUMO DE SUBSTANCIAS FUNDAMENTALES		16	0	16	***	***	****	00.0	00.0	00.0
TRONCO BASICO PROFESIONAL												
	1o.	INTRODUCCION A LA MEDICINA: MORFOFISIOLOGIA I		120	0	120	4	0	4	30.0	00.0	30.0
	1o.	INTRODUCCION A LA MEDICINA: MORFOFISIOLOGIA II		70	0	70	4	0	4	17.5	00.0	17.5
	2o.	INTRODUCCION A LA MEDICINA: FARMACOLOGIA		16	0	16	1	0	1	16.0	00.0	16.0
	4o.	EL HOMBRE Y SU AMBIENTE		68	0	68	3	0	3	22.7	00.0	22.7
	5o.	EL HOMBRE Y SU MEDIO INTERNO (M)		66	0	66	3	0	3	22.0	00.0	22.0
	6o.	REPRODUCCION		23	0	23	2	0	2	11.5	00.0	11.5
	7o.	CRECIMIENTO Y DESARROLLO DEL INFANTE Y DEL PRE_ESCOLAR		98	0	98	4	0	4	24.5	00.0	24.5
	8o.	CRECIMIENTO Y DESARROLLO DEL ESCOLAR Y DEL ADOLESCENTE		61	0	61	3	0	3	20.3	00.0	20.3
	9o.	ATENCION INTEGRAL DEL ADULTO I		10	0	10	1	0	1	10.0	00.0	10.0
	10o.	ATENCION INTEGRAL DEL ADULTO II		61	0	61	4	0	4	15.3	00.0	15.3
	11o.	ATENCION INTEGRAL DEL ADULTO III		70	0	70	3	0	3	23.3	00.0	23.3
	12o.	ATENCION INTEGRAL DE URGENCIAS MEDICAS Y QUIRURGICAS		25	0	25	2	0	2	12.5	00.0	12.5
	13o.	ATENCION CLINICA INTEGRAL I		34	0	34	1	0	1	34.0	00.0	34.0
	15o.	ATENCION CLINICA INTEGRAL III		88	0	88	4	0	4	22.0	00.0	22.0
TOTAL				1010	0	1010	39	0	39	20.8	00.0	20.8 %

*Los alumnos están cursando el Turno Único.

*Los alumnos están cursando 1 o más UEA. El dato real es de: 823 alumnos inscritos a UEA

DISTRIBUCION DE ALUMNOS DE LA LICENCIATURA EN MEDICINA VETERINARIA Y ZOOTECNIA

ACADEMICO	TRONCO TRIMESTRE	UNIDAD DE ENSEÑANZA	APRENDIZAJE	ALUMNOS			GRUPOS			ALUMNOS/ GRUPO		
				MAT.	VES.	TOTAL	MAT.	VES.	TOTAL	MAT.	VES.	TOTAL
TRONCO GENERAL												
1o.		CONOCIMIENTO Y SOCIEDAD		115	34	149	***	***	****	00.0	00.0	00.0
2o.		PROCESOS CELULARES FUNDAMENTALES		106	29	135	***	***	****	00.0	00.0	00.0
3o.		ENERGIA Y CONSUMO DE SUBSTANCIAS FUNDAMENTALES		30	13	43	***	***	****	00.0	00.0	00.0
TRONCO BASICO PROFESIONAL												
2o.		PROCEDIMIENTOS FUNDAMENTALES DE BIOESTADISTICA		105	32	137	5	2	7	21.0	16.0	19.6
4o.		CARACTERIZACION Y VALORACION MORFOFUNCIONAL DEL ANIMAL SANO		117	0	117	6	0	6	19.5	00.0	19.5
5o.		MANEJO NUTRICIONAL Y ALIMENTARIO DE LOS ANIMALES		60	0	60	3	0	3	20.0	00.0	20.0
5o.		PRESERVACION DEL BIENESTAR ANIMAL / MANEJO FAUNA SILVESTRE		54	0	54	3	0	3	18.0	00.0	18.0
7o.		INTERPRETACION DE LESIONES ANATOMOPATOLOGICAS		76	0	76	3	0	3	25.3	00.0	25.3
7o.		DIAGNOSTICO CLINICO E IMAGENOLOGIA		77	0	77	3	0	3	25.7	00.0	25.7
7o.		PRESCRIPCION MEDICAMEN. PARA USO VETERIN. Y PROTOC. DE INMUN		76	0	76	3	0	3	25.3	00.0	25.3
10o.		CLINICA DE ENFERMEDADES SISTEMICAS Y TOXICOLOGICAS		48	0	48	4	0	4	12.0	00.0	12.0
10o.		TECNICAS Y TERAPEUTICA QUIRURGICAS		61	0	61	5	0	5	12.2	00.0	12.2
10o.		ENFERMED. INFECC. Y PARASIT. Y SU IMPORTAN. PARA SALUD PUB.		58	0	58	3	0	3	19.3	00.0	19.3
13o.		CALIDAD DE LOS PRODUCTOS DE ORIGEN ANIMAL		50	0	50	9	0	9	05.6	00.0	05.6
13o.		SISTEMAS DE PRODUCCION ANIMAL		68	0	68	3	0	3	22.7	00.0	22.7
13o.		GESTION DE LA EFICIENCIA REPRODUCTIVA Y GENETICA		53	0	53	3	0	3	17.7	00.0	17.7
TOTAL				1154	108	1262	53	2	55	17.0	16.0	17.0 %

*Los alumnos están cursando 1 o más UEA. El dato real es de: 1137 alumnos inscritos a UEA

DISTRIBUCION DE ALUMNOS DE LA LICENCIATURA EN NUTRICION HUMANA

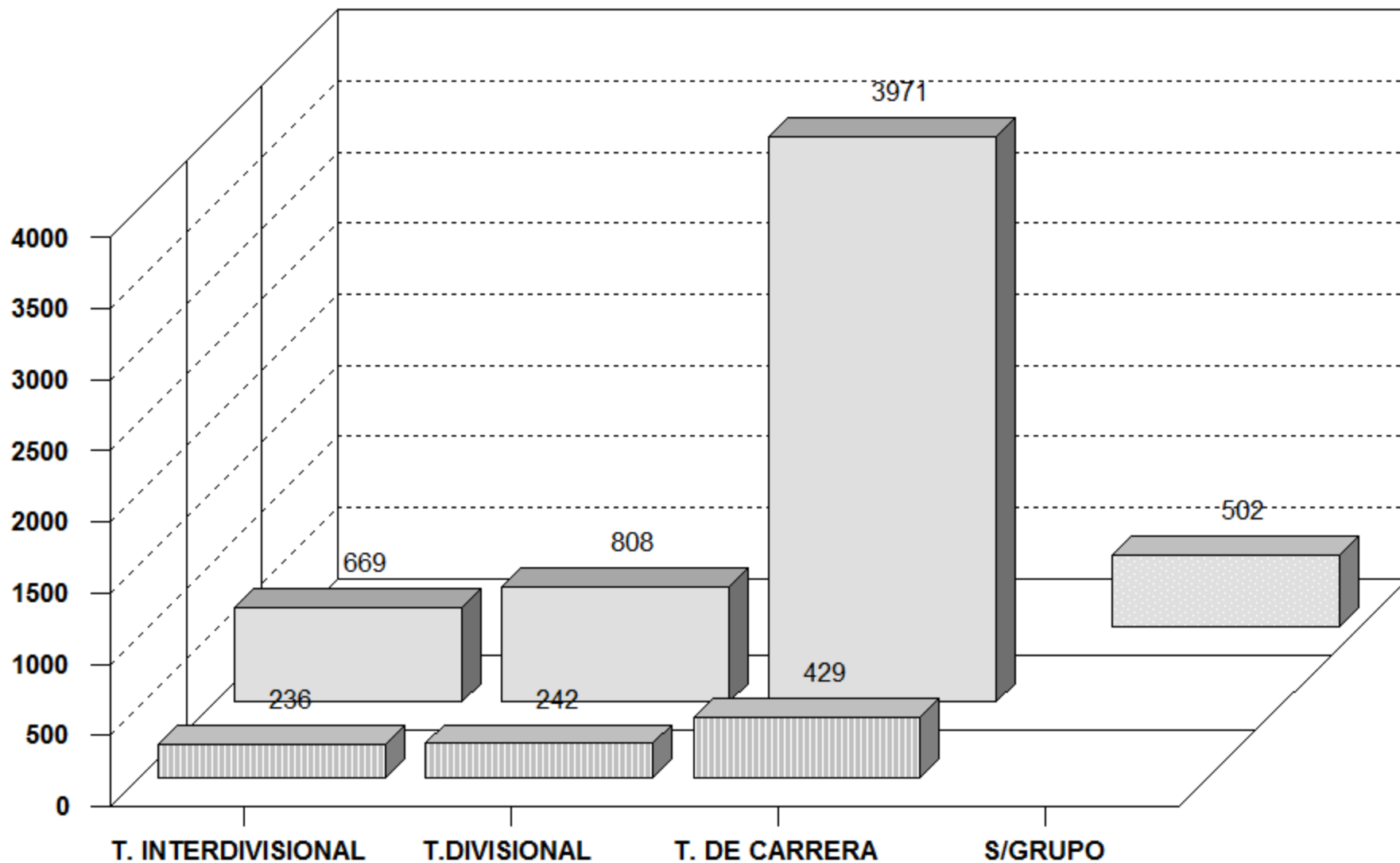
TRONCO	TRIMESTRE	UNIDAD DE ENSEÑANZA	APRENDIZAJE	ALUMNOS			GRUPOS			ALUMNOS/ GRUPO		
				MAT.	VES.	TOTAL	MAT.	VES.	TOTAL	MAT.	VES.	TOTAL
ACADEMICO												
TRONCO GENERAL												
	1o.	CONOCIMIENTO Y SOCIEDAD		68	12	80	***	***	****	00.0	00.0	00.0
	2o.	PROCESOS CELULARES FUNDAMENTALES		57	15	72	***	***	****	00.0	00.0	00.0
	3o.	ENERGIA Y CONSUMO DE SUBSTANCIAS FUNDAMENTALES		19	2	21	***	***	****	00.0	00.0	00.0
TRONCO BASICO PROFESIONAL												
	4o.	ALIMENTACION DEL INDIVIDUO SANO		68	0	68	3	0	3	22.7	00.0	22.7
	4o.	EVALUACION DEL ESTADO DE NUTRICION DE LOS GRUPOS HUMANOS		48	0	48	2	0	2	24.0	00.0	24.0
	6o.	NUTRICION, GENERO Y SALUD REPRODUCTIVA		28	0	28	1	0	1	28.0	00.0	28.0
	7o.	NUTRICION EN LAS ETAPAS TEMPRANAS DE LA VIDA		56	0	56	2	0	2	28.0	00.0	28.0
	8o.	NUTRICION, CRECIM. Y DESARR. EN LA ETAPA ESC. Y ADOLESCENTE		56	0	56	2	0	2	28.0	00.0	28.0
	9o.	NUTRICION Y SALUD DE LA POBLACION ADULTA		31	0	31	2	0	2	15.5	00.0	15.5
	10o.	NUTRICION DE LA POBLACION MAYOR DE SESENTA AÑOS		59	0	59	3	0	3	19.7	00.0	19.7
	11o.	MANEJO NUTRICIO INTEGRAL		13	0	13	1	0	1	13.0	00.0	13.0
	11o.	CONTROL SANITARIO Y SERVICIOS DE ALIMENTOS		45	0	45	2	0	2	22.5	00.0	22.5
TOTAL				548	29	577	18	0	18	22.4	00.0	22.4 %

DISTRIBUCION DE ALUMNOS DE LA LICENCIATURA EN QUIMICA FARMACEUTICA BIOLOGICA

ACADEMICO	TRONCO TRIMESTRE UNIDAD DE ENSEANZA APRENDIZAJE	ALUMNOS			GRUPOS			ALUMNOS/ GRUPO		
		MAT.	VES.	TOTAL	MAT.	VES.	TOTAL	MAT.	VES.	TOTAL
TRONCO GENERAL										
1o.	CONOCIMIENTO Y SOCIEDAD	101	65	166	***	***	****	00.0	00.0	00.0
2o.	PROCESOS CELULARES FUNDAMENTALES	85	49	134	***	***	****	00.0	00.0	00.0
3o.	ENERGIA Y CONSUMO DE SUBSTANCIAS FUNDAMENTALES	17	12	29	***	***	****	00.0	00.0	00.0
TRONCO BASICO PROFESIONAL (ETAPAS 1 Y 2)										
1o.	ESTADISTICA	103	65	168	4	3	7	25.8	21.7	24.0
2o.	MATEMATICAS	91	52	143	4	2	6	22.8	26.0	23.8
2o.	QUIMICA	49	16	65	2	1	3	24.5	16.0	21.7
4o.	SINTESIS Y REACTIVIDAD DE LOS COMPUESTOS ORGANICOS	106	53	159	4	2	6	26.5	26.5	26.5
5o.	OBTENCION DE COMPUESTOS ORGANICOS DE INTERES FARMACEUTICO	65	44	109	3	2	5	21.7	22.0	21.8
6o.	EVAL. DE MATERIAS PRIMAS PARA LA PRODUC. DE MEDICAMENTOS	66	18	84	3	1	4	22.0	18.0	21.0
TRONCO BASICO PROFESIONAL ETAPAS (3, 4, 5 Y 6)										
7o.	PREVENCION Y CONTROL DE LA PROPAGACION MICROBIANA	55	23	78	4	1	5	13.8	23.0	15.6
7o.	LOS FARMACOS COMO MODIFICADORES DE FUNCIONES BIOLOGICAS	41	38	79	2	2	4	20.5	19.0	19.8
8o.	OBTENCION DE METABOLITOS DE INTERES INDUSTRIAL PARA LA SALUD	39	20	59	2	1	3	19.5	20.0	19.7
8o.	DISEÑO Y OBTENCION DE MEDICAMENTOS DE CALIDAD	39	25	64	2	1	3	19.5	25.0	21.3
9o.	EVALUACION DE LA CALIDAD DE LOS MEDICAMENTOS	50	17	67	2	1	3	25.0	17.0	22.3
12o.	ASEGURAMIENTO DE LA CALIDAD EN LA INDUSTRIA QUIMICO FARMAC.	17	16	33	1	1	2	17.0	16.0	16.5
12o.	TECNOLOGIAS MOLECULARES PARA EL DIAG. Y LA TERAPEUTICA	0	15	15	0	1	1	00.0	15.0	15.0
12o.	ANALISIS INSTRUMENTAL APLICADO	17	0	17	1	0	1	17.0	00.0	17.0
TOTAL		941	528	1469	34	19	53	21.7	21.2	21.5 %

*Los alumnos están cursando 1 o más UEA. El dato real es de: 1157 alumnos inscritos a UEA

ESTADÍSTICA BÁSICA TRIMESTRE 18/OTOÑO POBLACIÓN ESTUDIANTIL DIVISIÓN C.B.S.



VESPERTINO
 MATUTINO
 S/GRUPO

CLASIFICADA POR TRONCO Y TURNO

Los alumnos de Medicina cursan en el turno único.
 Fuente: Archivos C.S.E. UAM-X
 Sección de Estadística Escolar

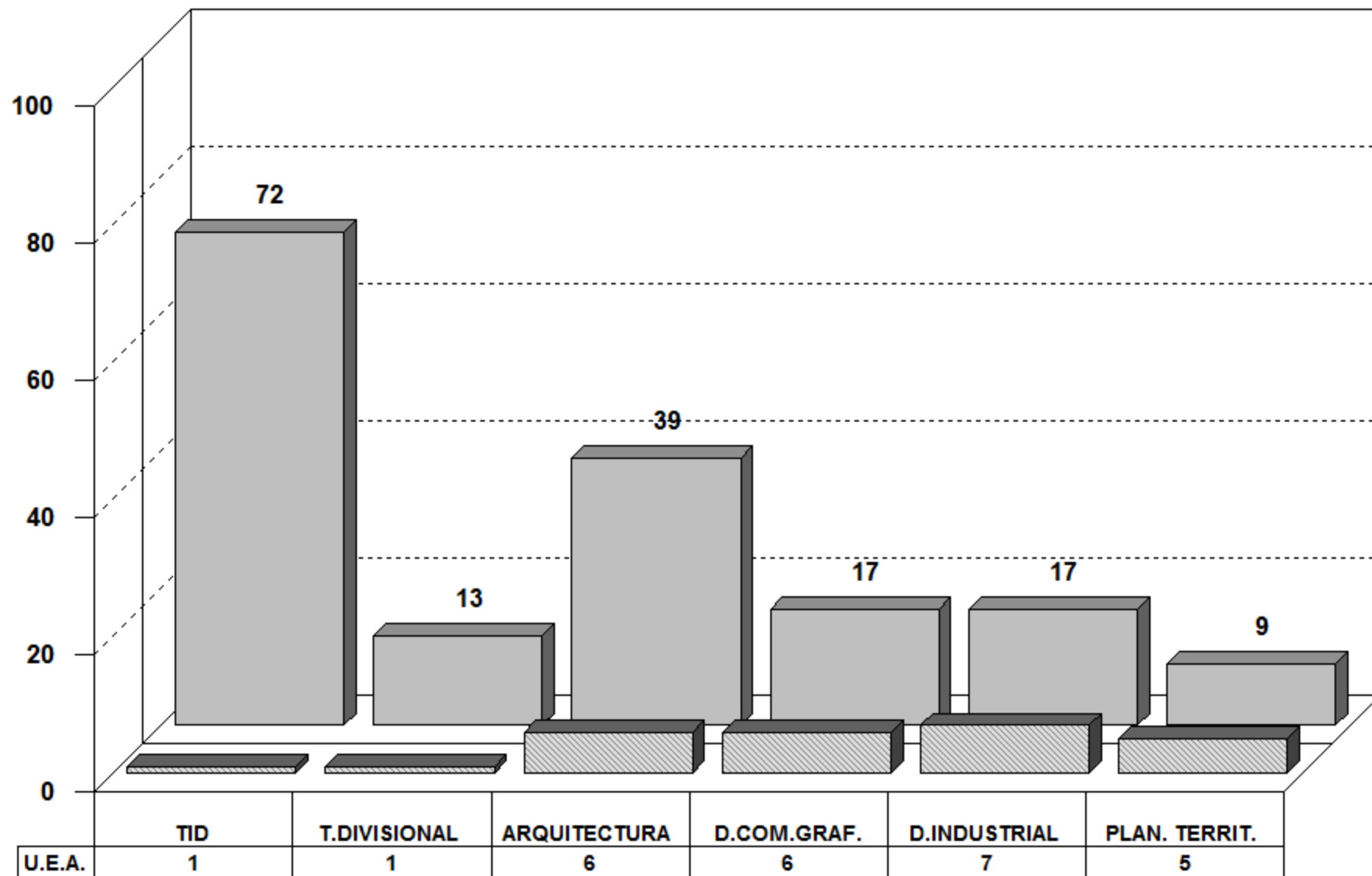
TOTAL DE UEA CLASIFICADAS POR DIVISION, CARRERA Y TURNO DEL TRIMESTRE 180
EN EL PROCESO DE RENUNCIAS

UNIDAD: XOCHIMILCO

DIVISION	PLAN	NUMERO DE UEA POR TRONCO Y TURNO									TOTAL DE UEA	
		INTERDIVISIONAL			DIVISIONAL			CARRERA			POR DIV.	
		MAT.	VES.	TOTAL	MAT.	VES.	TOTAL	MAT.	VES.	TOTAL	NUMERO	%
CSH	LICENCIATURA EN ADMINISTRACION							6	6	12		
CSH	LICENCIATURA EN COMUNICACION SOCIAL							6	0	6		
CSH	LICENCIATURA EN ECONOMIA							6	6	12		
CSH	LICENCIATURA EN PSICOLOGIA							8	8	16		
CSH	LICENCIATURA EN SOCIOLOGIA							6	6	12		
CSH	LICENCIATURA EN POLITICA Y GESTION SOCIAL							6	0	6		
SUBTOTAL					1	1	2	38	26	64	66	29.3
%							3.03			96.97	100.0	
CBS	LICENCIATURA EN BIOLOGIA							9	0	9		
CBS	LICENCIATURA EN ENFERMERIA							9	0	9		
CBS	LICENCIATURA EN ESTOMATOLOGIA							18	14	32		
CBS	LICENCIATURA EN QUIMICA FARMACEUTICA BIOLOGICA							13	13	26		
CBS	LICENCIATURA EN MEDICINA VETERINARIA Y ZOOTECNIA							13	1	14		
CBS	LICENCIATURA EN AGRONOMIA							9	0	9		
CBS	LICENCIATURA EN MEDICINA							14	0	14		
CBS	LICENCIATURA EN NUTRICION HUMANA							9	0	9		
SUBTOTAL					2	2	4	94	28	122	126	56.0
%							3.2			96.8	100.0	
CAD	LICENCIATURA EN ARQUITECTURA							6	5	11		
CAD	LICENCIATURA EN DISEÑO DE LA COMUNICACION GRAFICA							6	0	6		
CAD	LICENCIATURA EN DISEÑO INDUSTRIAL							7	0	7		
CAD	LICENCIATURA EN PLANEACION TERRITORIAL							5	0	5		
SUBTOTAL					1	1	2	24	5	29	31	13.8
%							6.5			93.5	100.0	
TOTAL		1	1	2	4	4	8	156	59	215	225	
%				0.9			3.6			95.6	100.0	

NOTA: Los alumnos de Medicina cursan en el turno único.

ESTADÍSTICA BÁSICA TRIMESTRE 18/OTOÑO RELACIÓN DE U.E.A.-GRUPOS C.A.D.

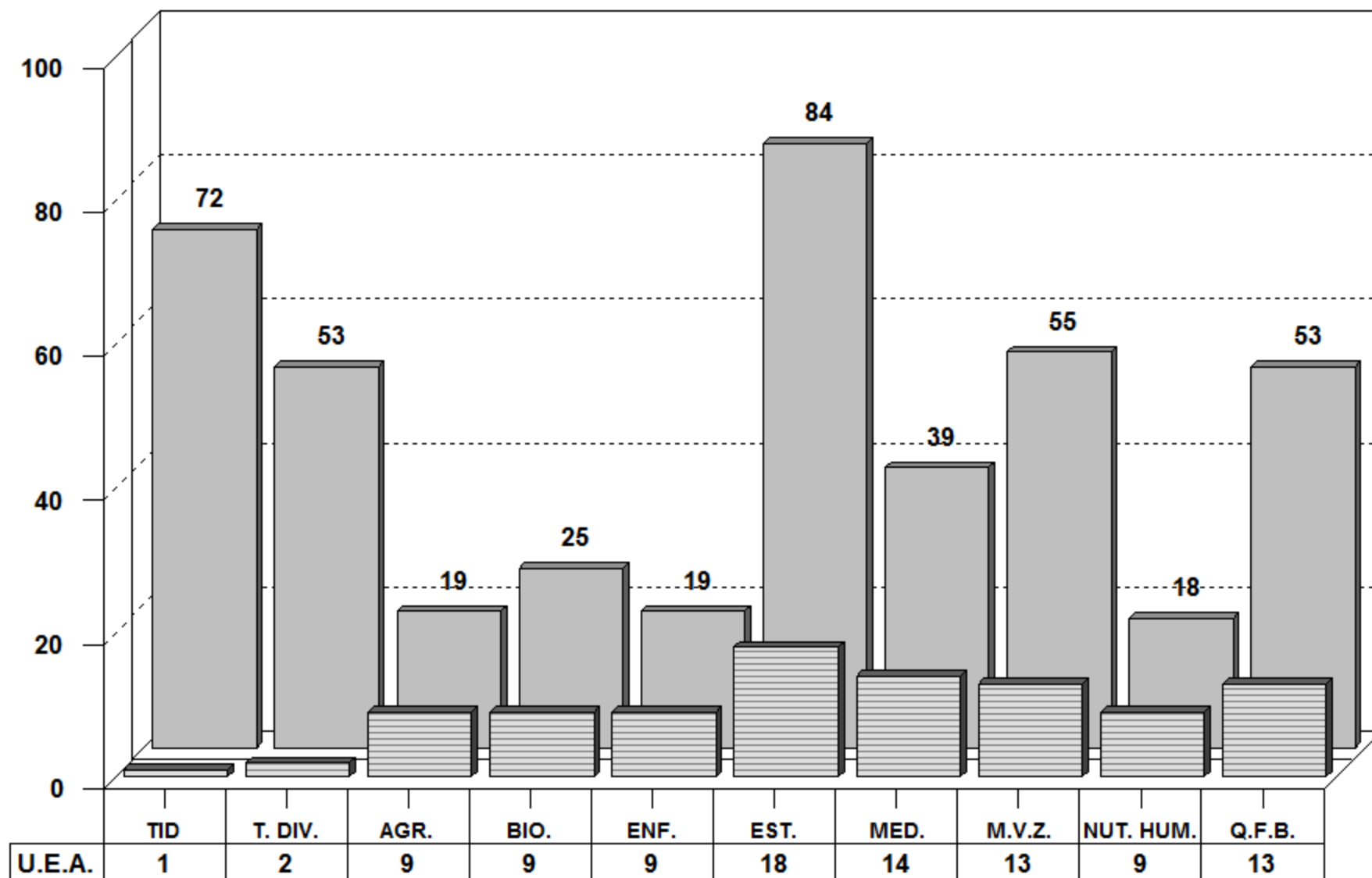


▨ U.E.A. ■ GRUPOS

Fuente: Archivos C.S.E. UAM-X
Sección de Estadística Escolar

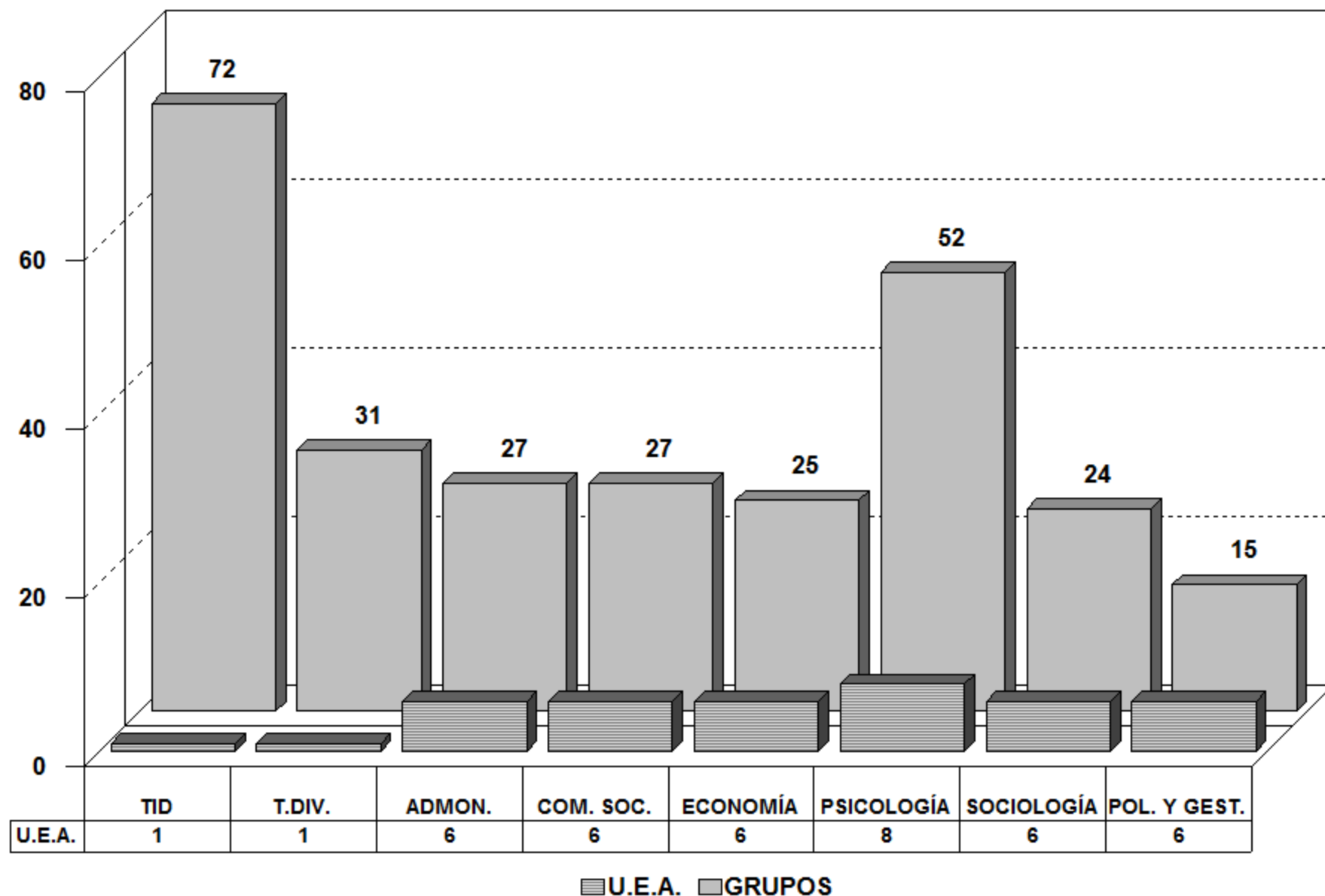
ESTADÍSTICA BÁSICA TRIMESTRE 18/OTOÑO

RELACIÓN DE U.E.A.-GRUPOS C.B.S.



U.E.A.
 GRUPOS

ESTADÍSTICA BÁSICA TRIMESTRE 18/OTOÑO RELACIÓN DE U.E.A.-GRUPOS C.S.H.



Fuente: Archivos C.S.E. UAM-X
Sección de Estadística Escolar

II. POSGRADO.

**TOTAL DE ALUMNOS DE POSGRADO
TRIMESTRE: 18/OTOÑO**

45

DIVISIÓN: CIENCIAS SOCIALES Y HUMANIDADES	UNIDAD XOCHIMILCO					
	ALUMNOS INSCRITOS		TOTAL DE	TOTAL DE	INSCRITOS	INSCRITOS
	CON UEA	EN BLANCO	GRUPOS	ALUMNOS	EN UAM-A	EN UAM-I
MAESTRÍA EN COMUNICACIÓN Y POLÍTICA	13	11	1	24		
MAESTRÍA EN DESARROLLO Y PLANEACIÓN DE LA EDUCACIÓN	23	2	2	25		
ESPECIALIZACIÓN EN DESARROLLO RURAL	0	0	0	0		
MAESTRÍA EN DESARROLLO RURAL	29	0	5	29		
DOCTORADO EN DESARROLLO RURAL	23	21	5	44		
MAESTRÍA EN ESTUDIOS DE LA MUJER	20	0	1	20		
MAESTRÍA EN ECONOMÍA, GESTIÓN Y POLÍTICAS DE INNOVACIÓN	25	1	2	26		
MAESTRÍA EN POLÍTICAS PÚBLICAS	15	4	1	19		
MAESTRÍA EN PSICOLOGÍA SOCIAL DE GRUPOS E INSTITUCIONES	18	0	2	18		
MAESTRÍA EN RELACIONES INTERNACIONALES	18	0	2	18		
MAESTRÍA EN CIENCIAS ECONÓMICAS	28	0	3	28		2
DOCTORADO EN CIENCIAS ECONÓMICAS	25	23	19	48		13
MAESTRÍA EN SOCIEDADES SUSTENTABLES	17	0	2	17		
POSGRADO INTEGRAL EN CIENCIAS ADMINISTRATIVAS	3	0	1	3	14	17
DOCTORADO EN CIENCIAS SOCIALES	58	52	7	110		
DOCTORADO EN ESTUDIOS FEMINISTAS	9	0	10	9		
DOCTORADO EN HUMANIDADES	14	0	5	14		
SUBTOTAL	338	114	68	452	14	32
DIVISIÓN: CIENCIAS BIOLÓGICAS Y DE LA SALUD						
MAESTRÍA EN CIENCIAS AGROPECUARIAS	48	21	22	69		
MAESTRÍA EN CIENCIAS FARMACÉUTICAS	28	5	29	33		
MAESTRÍA EN CIENCIAS EN SALUD DE LOS TRABAJADORES	16	0	2	16		
MAESTRÍA EN CIENCIAS ODONTOLÓGICAS	10	0	10	10		
MAESTRÍA EN ECOLOGÍA APLICADA	14	0	14	14		
MAESTRÍA EN MEDICINA SOCIAL	6	2	2	8		
MAESTRÍA EN PATOLOGÍA Y MEDICINA BUCAL	11	0	2	11		
MAESTRÍA EN POBLACIÓN Y SALUD	9	0	1	9		
MAESTRÍA EN REHABILITACIÓN NEUROLÓGICA	31	4	7	35		
DOCTORADO EN CIENCIAS AGROPECUARIAS	14	9	16	23		
DOCTORADO EN CIENCIAS BIOLÓGICAS Y DE LA SALUD	58	17	93	75		101
DOCTORADO EN CIENCIAS EN SALUD COLECTIVA	31	2	31	33		
SUBTOTAL	276	60	229	336	0	101
DIVISIÓN: CIENCIAS Y ARTES PARA EL DISEÑO						
MAESTRÍA EN DISEÑO Y PRODUCCIÓN EDITORIAL	20	0	1	20		
MAESTRÍA EN CIENCIAS Y ARTES PARA EL DISEÑO	46	0	7	46		
MAESTRÍA EN REUTILIZACIÓN DEL PATRIMONIO EDIFICADO	15	0	1	15		
DOCTORADO EN CIENCIAS Y ARTES PARA EL DISEÑO	36	0	16	36		
SUBTOTAL	117	0	25	117		
TOTAL	731	174	322	905	14	133

NOTA: * Los alumnos pueden estar inscritos en una o en más UEA.

**TOTAL DE ALUMNOS DE POSGRADO
TRIMESTRE: 18/OTOÑO**

46

DIVISIÓN: CIENCIAS SOCIALES Y HUMANIDADES	UNIDAD XOCHIMILCO			INSCRITOS EN UAM-A	INSCRITOS EN UAM-I
	ALUMNOS INSCRITOS		TOTAL DE		
	FEMENINO	MASCULINO	ALUMNOS		
MAESTRÍA EN COMUNICACIÓN Y POLÍTICA	12	12	24		
MAESTRÍA EN DESARROLLO Y PLANEACIÓN DE LA EDUCACIÓN	17	8	25		
ESPECIALIZACIÓN EN DESARROLLO RURAL	0	0	0		
MAESTRÍA EN DESARROLLO RURAL	14	15	29		
DOCTORADO EN DESARROLLO RURAL	17	27	44		
MAESTRÍA EN ESTUDIOS DE LA MUJER	18	2	20		
MAESTRÍA EN ECONOMÍA, GESTIÓN Y POLÍTICAS DE INNOVACIÓN	15	11	26		
MAESTRÍA EN POLÍTICAS PÚBLICAS	15	4	19		
MAESTRÍA EN PSICOLOGÍA SOCIAL DE GRUPOS E INSTITUCIONES	8	10	18		
MAESTRÍA EN RELACIONES INTERNACIONALES	10	8	18		
MAESTRÍA EN CIENCIAS ECONÓMICAS	9	19	28		2
DOCTORADO EN CIENCIAS ECONÓMICAS	32	16	48		13
MAESTRÍA EN SOCIEDADES SUSTENTABLES	7	10	17		
POSGRADO INTEGRAL EN CIENCIAS ADMINISTRATIVAS	3	0	3	14	17
DOCTORADO EN CIENCIAS SOCIALES	54	56	110		
DOCTORADO EN ESTUDIOS FEMINISTAS	7	2	9		
DOCTORADO EN HUMANIDADES	5	9	14		
SUBTOTAL	243	209	452	14	32
DIVISIÓN: CIENCIAS BIOLÓGICAS Y DE LA SALUD					
MAESTRÍA EN CIENCIAS AGROPECUARIAS	44	25	69		
MAESTRÍA EN CIENCIAS FARMACÉUTICAS	16	17	33		
MAESTRÍA EN CIENCIAS EN SALUD DE LOS TRABAJADORES	11	5	16		
MAESTRÍA EN CIENCIAS ODONTOLÓGICAS	6	4	10		
MAESTRÍA EN ECOLOGÍA APLICADA	8	6	14		
MAESTRÍA EN MEDICINA SOCIAL	8	0	8		
MAESTRÍA EN PATOLOGÍA Y MEDICINA BUCAL	9	2	11		
MAESTRÍA EN POBLACIÓN Y SALUD	7	2	9		
MAESTRÍA EN REHABILITACIÓN NEUROLÓGICA	29	6	35		
DOCTORADO EN CIENCIAS AGROPECUARIAS	15	8	23		
DOCTORADO EN CIENCIAS BIOLÓGICAS Y DE LA SALUD	41	34	75		101
DOCTORADO EN CIENCIAS EN SALUD COLECTIVA	24	9	33		
SUBTOTAL	218	118	336	0	101
DIVISIÓN: CIENCIAS Y ARTES PARA EL DISEÑO					
MAESTRÍA EN DISEÑO Y PRODUCCIÓN EDITORIAL	14	6	20		
MAESTRÍA EN CIENCIAS Y ARTES PARA EL DISEÑO	27	19	46		
MAESTRÍA EN REUTILIZACIÓN DEL PATRIMONIO EDIFICADO	3	12	15		
DOCTORADO EN CIENCIAS Y ARTES PARA EL DISEÑO	15	21	36		
SUBTOTAL	59	58	117		
TOTAL	520	385	905	14	133

NOTA: * Los alumnos pueden estar inscritos en una o en más UEA.

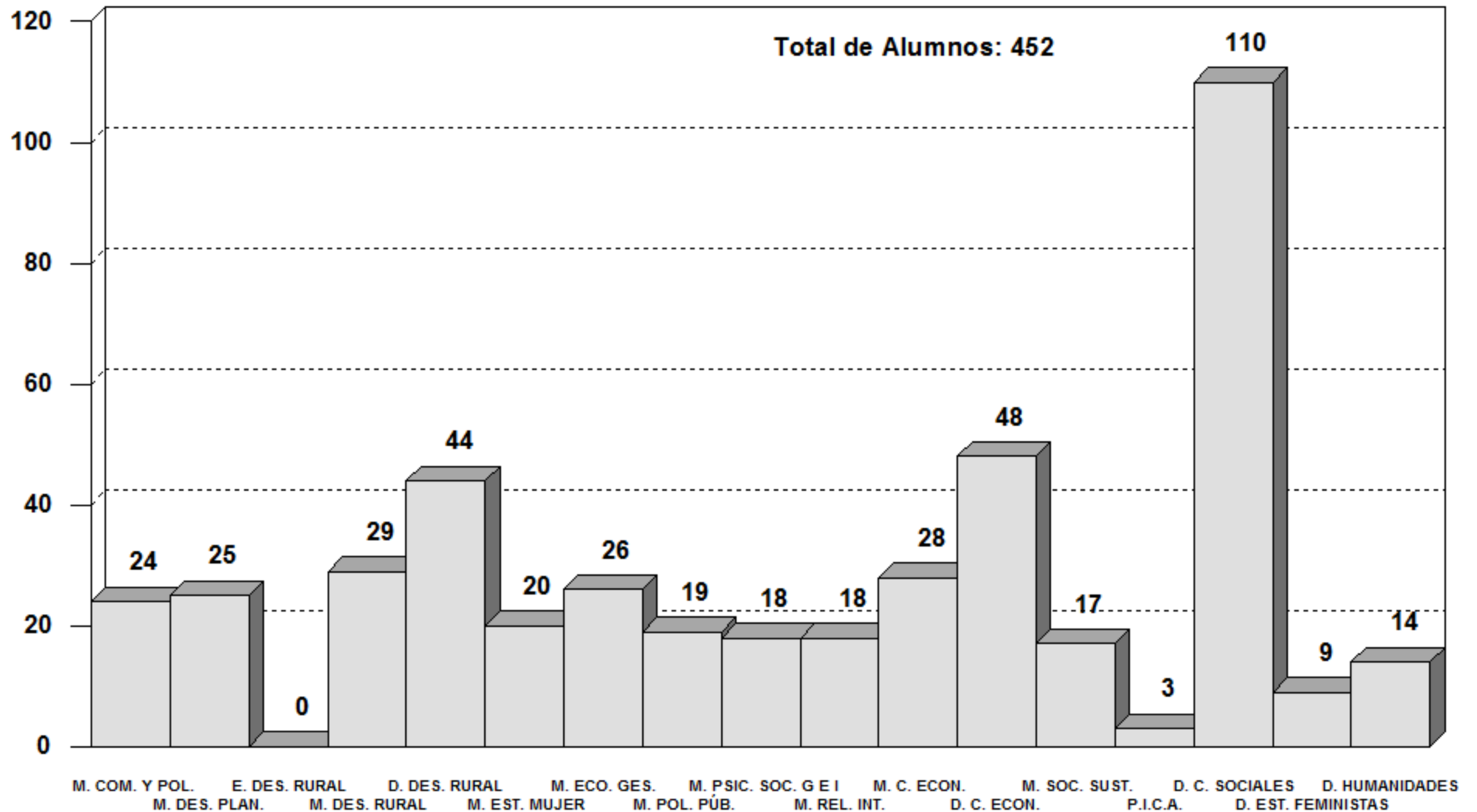
**TOTAL DE ALUMNOS DE POSGRADO
TRIMESTRE: 18/OTOÑO
CLASIFICADOS POR NACIONALIDAD**

47

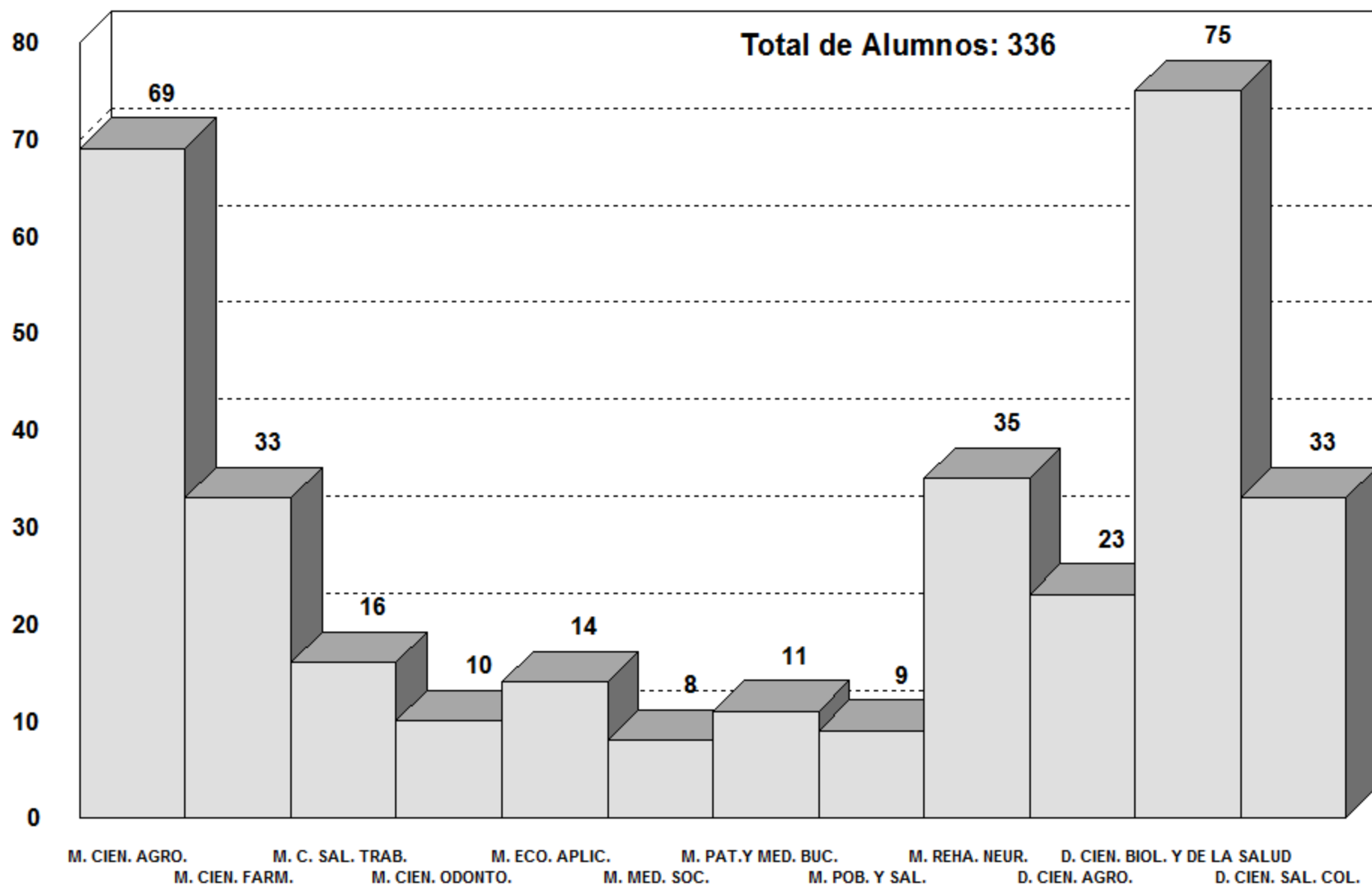
DIVISIÓN: CIENCIAS SOCIALES Y HUMANIDADES	UNIDAD XOCHIMILCO			INSCRITOS EN UAM-A	INSCRITOS EN UAM-I
	ALUMNOS INSCRITOS		TOTAL DE ALUMNOS		
	MEXICANOS	EXTRANJEROS			
MAESTRÍA EN COMUNICACIÓN Y POLÍTICA	19	5	24		
MAESTRÍA EN DESARROLLO Y PLANEACIÓN DE LA EDUCACIÓN	23	2	25		
ESPECIALIZACIÓN EN DESARROLLO RURAL	0	0	0		
MAESTRÍA EN DESARROLLO RURAL	27	2	29		
DOCTORADO EN DESARROLLO RURAL	35	9	44		
MAESTRÍA EN ESTUDIOS DE LA MUJER	18	2	20		
MAESTRÍA EN ECONOMÍA, GESTIÓN Y POLÍTICAS DE INNOVACIÓN	25	1	26		
MAESTRÍA EN POLÍTICAS PÚBLICAS	14	5	19		
MAESTRÍA EN PSICOLOGÍA SOCIAL DE GRUPOS E INSTITUCIONES	16	2	18		
MAESTRÍA EN RELACIONES INTERNACIONALES	12	6	18		
MAESTRÍA EN CIENCIAS ECONÓMICAS	24	4	28		2
DOCTORADO EN CIENCIAS ECONÓMICAS	33	15	48		13
MAESTRIA EN SOCIEDADES SUSTENTABLES	17	0	17		
POSGRADO INTEGRL EN CIENCIAS ADMINISTRATIVAS	3	0	3	14	17
DOCTORADO EN CIENCIAS SOCIALES	103	7	110		
DOCTORADO EN ESTUDIOS FEMINISTAS	5	4	9		
DOCTORADO EN HUMANIDADES	9	5	14		
SUBTOTAL	383	69	452	14	32
DIVISIÓN: CIENCIAS BIOLÓGICAS Y DE LA SALUD					
MAESTRÍA EN CIENCIAS AGROPECUARIAS	68	1	69		
MAESTRÍA EN CIENCIAS FARMACÉUTICAS	32	1	33		
MAESTRÍA EN CIENCIAS EN SALUD DE LOS TRABAJADORES	16	0	16		
MAESTRIA EN CIENCIAS ODONTOLÓGICAS	10	0	10		
MAESTRÍA EN ECOLOGÍA APLICADA	14	0	14		
MAESTRÍA EN MEDICINA SOCIAL	5	3	8		
MAESTRÍA EN PATOLOGÍA Y MEDICINA BUCAL	10	1	11		
MAESTRÍA EN POBLACIÓN Y SALUD	9	0	9		
MAESTRÍA EN REHABILITACIÓN NEUROLÓGICA	34	1	35		
DOCTORADO EN CIENCIAS AGROPECUARIAS	22	1	23		
DOCTORADO EN CIENCIAS BIOLÓGICAS Y DE LA SALUD	73	2	75		101
DOCTORADO EN CIENCIAS EN SALUD COLECTIVA	28	5	33		
SUBTOTAL	321	15	336	0	101
DIVISIÓN: CIENCIAS Y ARTES PARA EL DISEÑO					
MAESTRÍA EN DISEÑO Y PRODUCCIÓN EDITORIAL	20	0	20		
MAESTRÍA EN CIENCIAS Y ARTES PARA EL DISEÑO	45	1	46		
MAESTRÍA EN REUTILIZACIÓN DEL PATRIMONIO EDIFICADO	15	0	15		
DOCTORADO EN CIENCIAS Y ARTES PARA EL DISEÑO	34	2	36		
SUBTOTAL	114	3	117		
TOTAL	818	87	905	14	133

NOTA: * Los alumnos pueden estar inscritos en una o en más UEA.

ESTADÍSTICA BÁSICA TRIMESTRE 18/OTOÑO POBLACIÓN ESTUDIANTIL DE POSGRADO C.S.H.

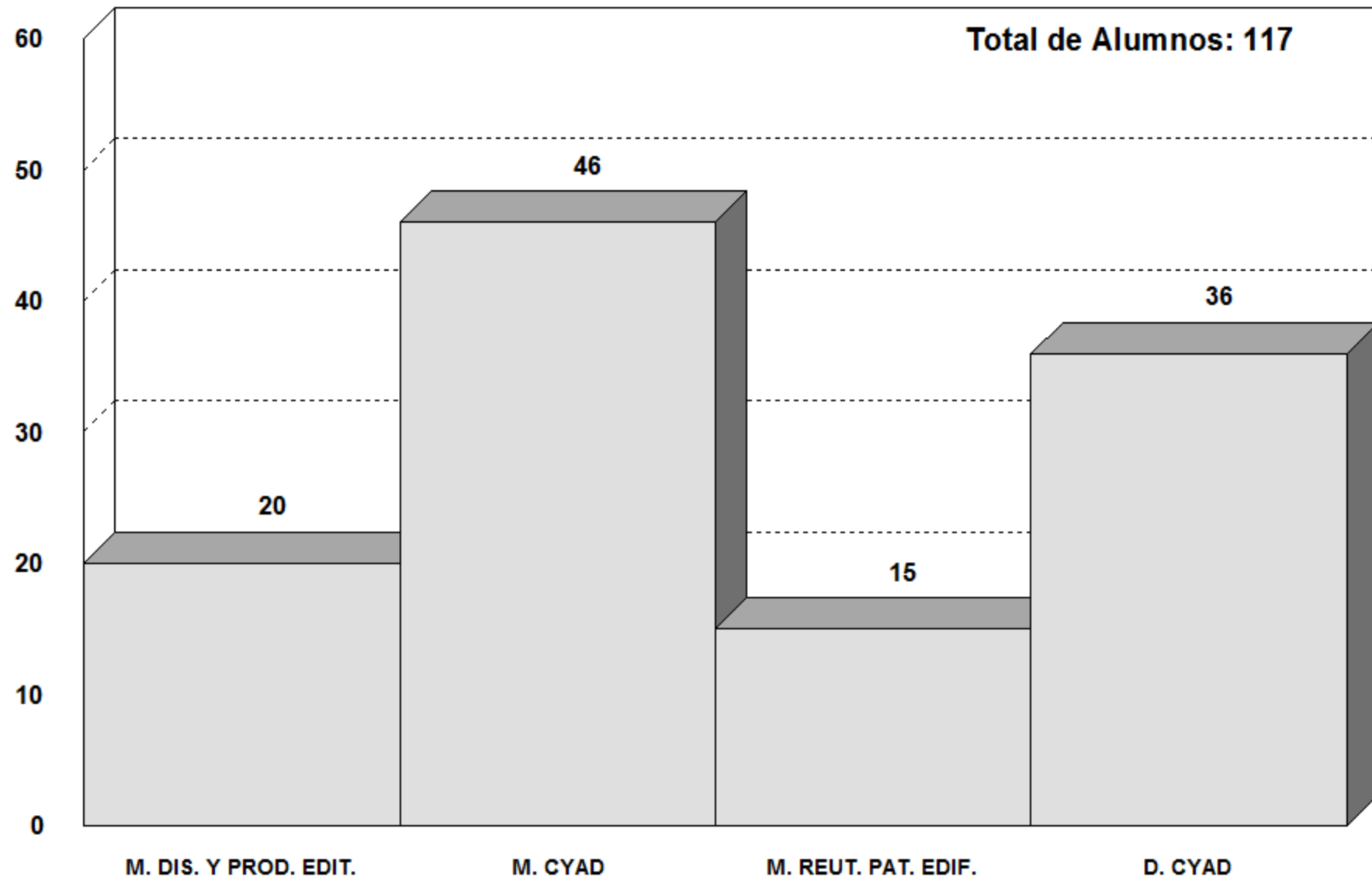


ESTADÍSTICA BÁSICA TRIMESTRE 18/OTOÑO POBLACIÓN ESTUDIANTIL DE POSGRADO C.B.S.



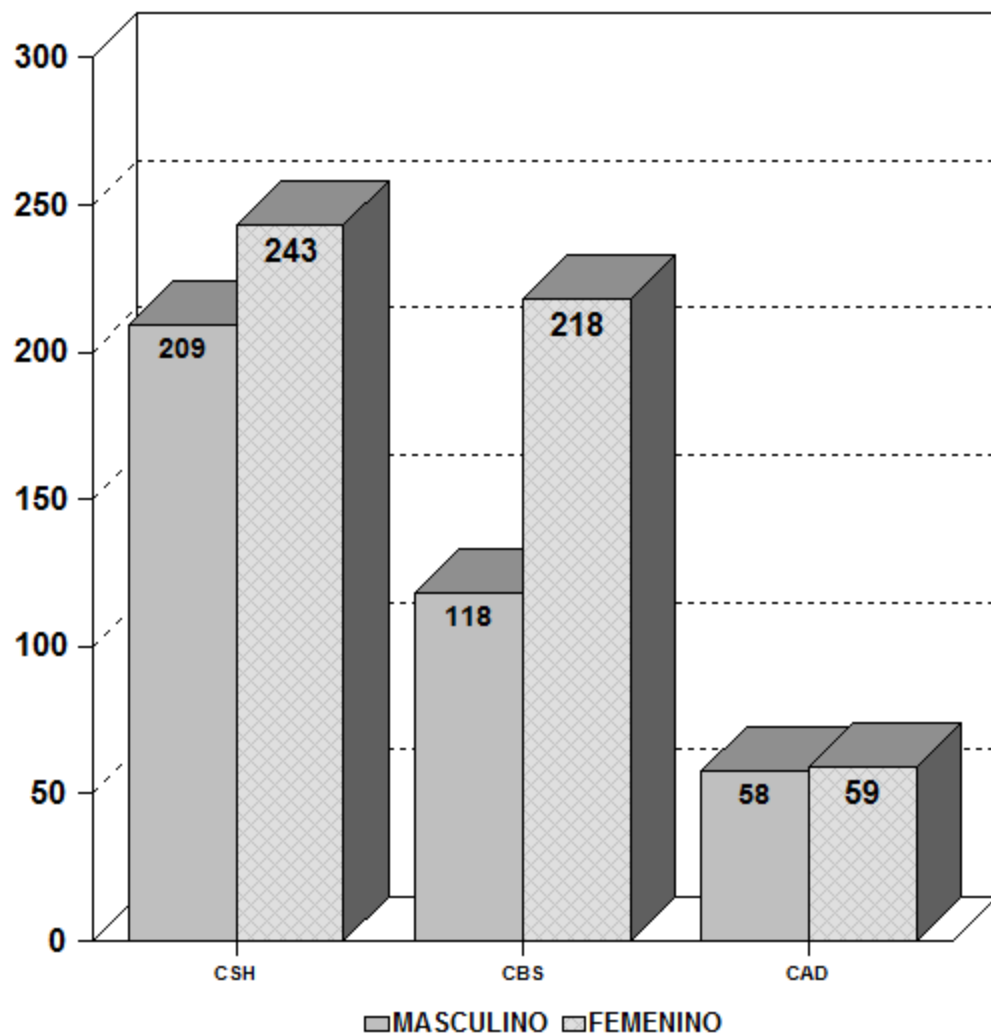
CLASIFICADOS POR ESTUDIO

**ESTADÍSTICA BÁSICA TRIMESTRE 18/OTOÑO
POBLACIÓN ESTUDIANTIL DE POSGRADO C.A.D.**

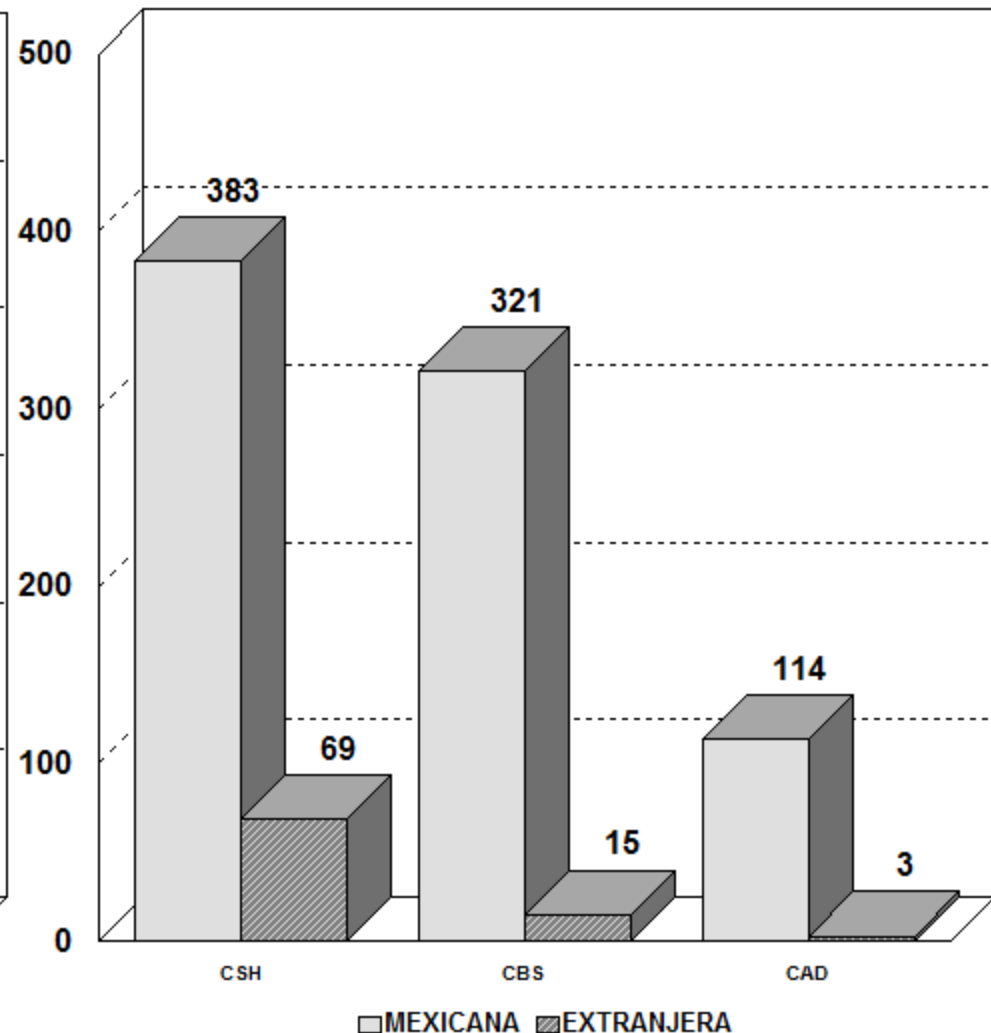


CLASIFICADOS POR ESTUDIO

ESTADÍSTICA BÁSICA TRIMESTRE 18/OTOÑO
POBLACIÓN ESTUDIANTIL DE POSGRADO



TOTAL DE ALUMNOS: 905
CLASIFICADOS POR GÉNERO



TOTAL DE ALUMNOS: 905
CLASIFICADOS POR NACIONALIDAD

UNIDAD: XOCHIMILCO

TRIMESTRE: 180

TRIM.	UNIDAD DE ENSEÑANZA APRENDIZAJE	CLAVE	NO.CRED.	ALUMNOS			GRUPOS			ALUM./GPO.	
				Mat.	Ves.	Total	Mat.	Ves.	Total	Mat.	Ves.
I	POLITICA, LENGUAJE Y PODER	3207008	40	13	0	13	1	0	1	13	0
TOTAL				13	0	13	1	0	1	13	0

DISTRIBUCION DEL POSGRADO EN MAESTRIA EN DESARROLLO Y PLANEACION DE LA EDUCACION
UNIDAD: XOCHIMILCO TRIMESTRE: 180

TRIM.	UNIDAD DE ENSEÑANZA APRENDIZAJE	CLAVE	NO.CRED.	ALUMNOS			GRUPOS			ALUM./GPO.	
				Mat.	Ves.	Total	Mat.	Ves.	Total	Mat.	Ves.
I	GLOBALIZACION Y EDUCACION EN LA ACTUALIDAD	3246015	40	0	23	23	0	2	2	0	12
TOTAL				0	23	23	0	2	2	0	12

DISTRIBUCION DEL POSGRADO EN ESPECIALIZACION, MAESTRIA Y DOCTORADO EN DESARROLLO RURAL
UNIDAD: XOCHIMILCO TRIMESTRE: 180

TRIM.	UNIDAD DE ENSEÑANZA APRENDIZAJE	CLAVE	NO.CRED.	ALUMNOS			GRUPOS			ALUM./GPO.	
				Mat.	Ves.	Total	Mat.	Ves.	Total	Mat.	Ves.
	IV DIMENSION POLITICA Y CULTURAL DEL DESARROLO RURAL	3246004	40	29	0	29	5	0	5	6	0
	X SEMINARIO DE INVESTIGACION IV	3249004	30	22	0	22	4	0	4	6	0
	XI SEMINARIO DE INVESTIGACION V	3249005	30	1	0	1	1	0	1	1	0
	TOTAL			52	0	52	10	0	10	12	0

UNIDAD: XOCHIMILCO

TRIMESTRE: 180

TRIM.	UNIDAD DE ENSEÑANZA APRENDIZAJE	CLAVE	NO.CRED.	ALUMNOS			GRUPOS			ALUM./GPO.	
				Mat.	Ves.	Total	Mat.	Ves.	Total	Mat.	Ves.
I	FEMINISMOS CONTEMPORANEOS Y CONDICION DE LAS MUJERES	3266018	40	20	0	20	1	0	1	20	0
TOTAL				20	0	20	1	0	1	20	0

DISTRIBUCION DEL POSGRADO EN MAESTRIA EN ECONOMIA, GESTION Y POLITICAS DE INNOVACION
UNIDAD: XOCHIMILCO TRIMESTRE: 180

TRIM.	UNIDAD DE ENSEÑANZA APRENDIZAJE	CLAVE	NO.CRED.	ALUMNOS			GRUPOS			ALUM./GPO.	
				Mat.	Ves.	Total	Mat.	Ves.	Total	Mat.	Ves.
I	ECONOMIA, ORGANIZACION E INNOVACION	3257027	40	25	0	25	2	0	2	13	0
TOTAL				25	0	25	2	0	2	13	0

UNIDAD: XOCHIMILCO

TRIMESTRE: 180

TRIM.	UNIDAD DE ENSEÑANZA APRENDIZAJE	CLAVE	NO.CRED.	ALUMNOS			GRUPOS			ALUM./GPO.	
				Mat.	Ves.	Total	Mat.	Ves.	Total	Mat.	Ves.
I	POLITICAS PUBLICAS: ESTADO Y SOCIEDAD	3266013	32	15	0	15	1	0	1	15	0
		TOTAL		15	0	15	1	0	1	15	0

DISTRIBUCION DEL POSGRADO EN MAESTRIA EN PSICOLOGIA SOCIAL DE GRUPOS E INSTITUCIONES
UNIDAD: XOCHIMILCO TRIMESTRE: 180

TRIM.	UNIDAD DE ENSEÑANZA APRENDIZAJE	CLAVE	NO.CRED.	ALUMNOS			GRUPOS			ALUM./GPO.	
				Mat.	Ves.	Total	Mat.	Ves.	Total	Mat.	Ves.
I	LA PSICOLOGIA SOCIAL EN EL CAMPO DE LAS CIENCIAS SOCIALES	3237001	40	18	0	18	2	0	2	9	0
TOTAL				18	0	18	2	0	2	9	0

UNIDAD: XOCHIMILCO

TRIMESTRE: 180

TRIM.	UNIDAD DE ENSEÑANZA APRENDIZAJE	CLAVE	NO.CRED.	ALUMNOS			GRUPOS			ALUM./GPO.	
				Mat.	Ves.	Total	Mat.	Ves.	Total	Mat.	Ves.
III	LA UNION EUROPEA Y LA INTEGRACION ASIATICA	3258003	40	18	0	18	2	0	2	9	0
		TOTAL		18	0	18	2	0	2	9	0

TRIM.	UNIDAD DE ENSEÑANZA APRENDIZAJE	CLAVE	NO.CRED.	ALUMNOS			GRUPOS			ALUM./GPO.			
				Mat.	Ves.	Total	Mat.	Ves.	Total	Mat.	Ves.		
	III ORGANIZACIÓN INDUSTRIAL	9207007	10	22	0	13	3	0	2	7	0		
	IX SEMINARIO ESPECIALIZADO DE INVESTIGACION III	9207025	10	10	0	10	1	0	1	10	0		
	XII SEMINARIO AVANZADO DE INVESTIGACION III	9207030	15	12	0	12	11	0	11	1	0		
	XV SEMINARIO AVANZADO DE INVESTIGACION VI	9207033	15	9	0	9	7	0	7	1	0		
			TOTAL			53	0	53	22	0	22	28	0

UNIDAD: XOCHIMILCO

TRIMESTRE: 180

TRIM.	UNIDAD DE ENSEÑANZA APRENDIZAJE	CLAVE	NO.CRED.	ALUMNOS			GRUPOS			ALUM./GPO.	
				Mat.	Ves.	Total	Mat.	Ves.	Total	Mat.	Ves.
VI	PROPUESTAS DE SOCIEDADES SUSTENTABLES	3257023	40	17	0	17	2	0	2	9	0
		TOTAL		17	0	17	2	0	2	9	0

DISTRIBUCION DEL POSGRADO EN POSGRADO INTEGRAL EN CIENCIAS ADMINISTRATIVAS

UNIDAD: XOCHIMILCO

TRIMESTRE: 180

TRIM.	UNIDAD DE ENSEÑANZA APRENDIZAJE	CLAVE	NO.CRED.	ALUMNOS			GRUPOS			ALUM./GPO.	
				Mat.	Ves.	Total	Mat.	Ves.	Total	Mat.	Ves.
II	INVESTIGACION DOCTORAL I	9228001	20								
II	INVESTIGACION DOCTORAL II	9228002	20								
II	INVESTIGACION DOCTORAL III	9228003	20								
II	SEMINARIO DE INVESTIGACION DOCTORAL I	9228004	6								
VI	PROYECTO DE INVESTIGACION III	9226040	20								
				3	0	3	1	0	1	3	0
VII	TEMA FORMACION ADICIONAL I	9226043	6								
VII	TEMA FORMACION ADICIONAL II	9226044	6								
VII	INVESTIGACION DOCTORAL IV	9228005	30								
			TOTAL	3	0	3	1	0	1	3	0

UNIDAD:XOCHIMILCO

TRIMESTRE: 180

TRIM.	UNIDAD DE ENSEÑANZA APRENDIZAJE	CLAVE	NO.CRED.	ALUMNOS			GRUPOS			ALUM./GPO.	
				Mat.	Ves.	Total	Mat.	Ves.	Total	Mat.	Ves.
VI	SEMINARIO DE TESIS III, AREA COMUNICACION Y POLITICA	3249009	40	8	0	8	1	0	1	8	0
VI	SEMINARIO DE TESIS III, AREA SOCIEDAD Y EDUCACION	3249014	40	9	0	9	1	0	1	9	0
VI	SEMINARIO DE TESIS III, AREA ECONOMIA Y GESTIO DE LA INNOVA.	3249020	40	6	0	6	1	0	1	6	0
VI	SEMINARIO DE TESIS III, AREA PSICOL. SOC. DE GRUPOS E INST.	3249025	40	7	0	7	1	0	1	7	0
VI	SEMINARIO DE TESIS III, AREA REL. DE PODER Y CULT. POLITICA	3249040	40	12	0	12	1	0	1	12	0
VI	SEMINARIO DE TESIS III, AREA RELACIONES INTERNACIONALES	3249030	40	7	0	7	1	0	1	7	0
VI	SEMINARIO DE TESIS III, AREA SOCIEDAD Y TERRITORIO	3249045	40	9	0	9	1	0	1	9	0
TOTAL				58	0	58	7	0	7	58	0

UNIDAD: XOCHIMILCO

TRIMESTRE: 180

TRIM.	UNIDAD DE ENSEÑANZA APRENDIZAJE	CLAVE	NO.CRED.	ALUMNOS			GRUPOS			ALUM./GPO.	
				Mat.	Ves.	Total	Mat.	Ves.	Total	Mat.	Ves.
III	SEM. TEO. MET. III: SEXUALIDAD EN PRODUC. DE CUERPOS GENERI.	3269005	30	9	0	9	1	0	1	9	0
III	TALLER DE TESIS III	3269006	3	9	0	9	9	0	9	1	0
TOTAL				18	0	18	10	0	10	10	0

*Los alumnos cursan una o mas UEAS.

UNIDAD: XOCHIMILCO

TRIMESTRE: 180

TRIM.	UNIDAD DE ENSEÑANZA APRENDIZAJE	CLAVE	NO.CRED.	ALUMNOS			GRUPOS			ALUM./GPO.	
				Mat.	Ves.	Total	Mat.	Ves.	Total	Mat.	Ves.
IV	SEMIN. DE TESIS I, ESTUDIOS CULTURALES Y CRITICA POSCOLONIAL	3239017	30	8	0	8	3	0	3	3	0
IV	SEMINARIO DE TESIS I, TEORIA Y ANALISIS CINEMATOGRAFICO	3239077	30	6	0	6	2	0	2	3	0
TOTAL				14	0	14	5	0	5	6	0

UNIDAD: XOCHIMILCO

TRIMESTRE: 180

TRIM.	UNIDAD DE ENSEÑANZA APRENDIZAJE	CLAVE	NO.CRED.	ALUMNOS			GRUPOS			ALUM./GPO.		
				Mat.	Ves.	Total	Mat.	Ves.	Total	Mat.	Ves.	
I	DETER. Y EV. DE LA CIEN. Y LA TEC. EN EL SEC. AGROP. Y AGROA	3346001	40	0	17	17	0	1	1	0	17	
II	IDENT. Y PLANT. DEL PROB. DE INV. EN LAS CIENCIAS AGROPE.	3346002	40	0	11	11	0	2	2	0	6	
IV	SEMINARIO DE AVANCES DE INVESTIGACION I	3346004	40	0	11	11	0	10	10	0	1	
V	SEMINARIO DE AVANCES DE INVESTIGACION II	3346005	40	0	9	9	0	9	9	0	1	
TOTAL					0	48	48	0	22	22	0	25

Ver. 02

SISTEMA DE ADMINISTRACION ESCOLAR
DISTRIBUCION DEL POSGRADO EN MAESTRIA EN CIENCIAS FARMACEUTICAS

Pag.:

UNIDAD:XOCHIMILCO

TRIMESTRE: 180

TRIM.	UNIDAD DE ENSEÑANZA APRENDIZAJE	CLAVE	NO.CRED.	ALUMNOS			GRUPOS			ALUM./GPO.	
				Mat.	Ves.	Total	Mat.	Ves.	Total	Mat.	Ves.
	I PLANEACION Y DISEÑO DE LA INVESTIGACION EN CIENCIAS FARMAC.	3366008	15	5	0	5	5	0	5	1	0
	I LAS INTERACCIONES FARMACO_ORGANISMO	3366011	40	14	0	14	1	0	1	14	0
	II SEMINARIO DE INVESTIGACION I	3366010	15	6	0	6	6	0	6	1	0
	III SEMINARIO DE INVESTIGACION II	3366012	15	3	0	3	3	0	3	1	0
	IV PROYECTO DE INVESTIGACION I	3366013	40	3	0	3	3	0	3	1	0
	V PROYECTO DE INVESTIGACION II	3366014	40	5	0	5	5	0	5	1	0
	VI PROYECTO DE INVESTIGACION III	3366015	40	6	0	6	6	0	6	1	0
	TOTAL			42	0	42	29	0	29	20	0

*Los alumnos cursan una o más UEAS.

DISTRIBUCION DEL POSGRADO EN MAESTRIA EN CIENCIAS EN SALUD DE LOS TRABAJADORES
UNIDAD: XOCHIMILCO TRIMESTRE: 180

TRIM.	UNIDAD DE ENSEÑANZA APRENDIZAJE	CLAVE	NO.CRED.	ALUMNOS			GRUPOS			ALUM./GPO.	
				Mat.	Ves.	Total	Mat.	Ves.	Total	Mat.	Ves.
	I HIGIENE Y FISIOLOGIA DEL TRABAJO	3356002	58	10	0	10	1	0	1	10	0
	V TRABAJADORES Y SALUD: SU CULTURA E HISTORIA	3356008	50	6	0	6	1	0	1	6	0
		TOTAL		16	0	16	2	0	2	16	0

*Los alumnos cursan una o mas UEAS.

UNIDAD: XOCHIMILCO

TRIMESTRE: 180

TRIM.	UNIDAD DE ENSEÑANZA APRENDIZAJE	CLAVE	NO.CRED.	ALUMNOS			GRUPOS			ALUM./GPO.	
				Mat.	Ves.	Total	Mat.	Ves.	Total	Mat.	Ves.
II	PROCESO SALUD ENFERMEDAD BUCAL II	3357032	40	0	10	10	0	10	10	0	1
TOTAL				0	10	10	0	10	10	0	1

UNIDAD: XOCHIMILCO

TRIMESTRE: 180

TRIM.	UNIDAD DE ENSEÑANZA APRENDIZAJE	CLAVE	NO.CRED.	ALUMNOS			GRUPOS			ALUM./GPO.	
				Mat.	Ves.	Total	Mat.	Ves.	Total	Mat.	Ves.
II	DETERMINANTES SOCIAL. EN EL USO Y CONSER. DE REC. NAT. BIOT.	3336003	28	0	6	6	0	1	1	0	6
II	TRABAJO DE INVESTIGACION II	3336004	8	0	6	6	0	6	6	0	1
V	SEMINARIO DE INVESTIGACION I	3336009	34	0	8	8	0	7	7	0	1
TOTAL				0	20	20	0	14	14	0	8

*Los alumnos cursan una o mas UEAS.

UNIDAD: XOCHIMILCO

TRIMESTRE: 180

TRIM.	UNIDAD DE ENSEÑANZA APRENDIZAJE	CLAVE	NO.CRED.	ALUMNOS			GRUPOS			ALUM./GPO.	
				Mat.	Ves.	Total	Mat.	Ves.	Total	Mat.	Ves.
	IV TALLER DE INVESTIGACION I	3356012	20	6	0	6	1	0	1	6	0
	IV SEMINARIO DE FORMACION DOCENTE	3356017	19	6	0	6	1	0	1	6	0
		TOTAL		12	0	12	2	0	2	12	0

*Los alumnos cursan una o mas UEAS.

UNIDAD: XOCHIMILCO

TRIMESTRE: 180

TRIM.	UNIDAD DE ENSEÑANZA APRENDIZAJE	CLAVE	NO.CRED.	ALUMNOS			GRUPOS			ALUM./GPO.	
				Mat.	Ves.	Total	Mat.	Ves.	Total	Mat.	Ves.
VI	TRABAJO DE INVESTIGACION III	3356025	40	11	0	11	2	0	2	6	0
TOTAL				11	0	11	2	0	2	6	0

DISTRIBUCION DEL POSGRADO EN MAESTRIA EN POBLACION Y SALUD (AREA DE PLANIFICACION FAMILIAR)
UNIDAD: XOCHIMILCO TRIMESTRE: 180

TRIM.	UNIDAD DE ENSEÑANZA APRENDIZAJE	CLAVE	NO.CRED.	ALUMNOS			GRUPOS			ALUM./GPO.	
				Mat.	Ves.	Total	Mat.	Ves.	Total	Mat.	Ves.
	IV DINAMICA DE LA FAMILIA	3357004	35	9	0	9	1	0	1	9	0
		TOTAL		9	0	9	1	0	1	9	0

DISTRIBUCION DEL POSGRADO EN MAESTRIA EN REHABILITACION NEUROLOGICA (AREA DE SALUD INFANTIL Y PREVENCION DE UNIDAD:XOCHIMILCO TRIMESTRE: 180

TRIM.	UNIDAD DE ENSEÑANZA APRENDIZAJE	CLAVE	NO.CRED.	ALUMNOS			GRUPOS			ALUM./GPO.	
				Mat.	Ves.	Total	Mat.	Ves.	Total	Mat.	Ves.
	I ACTIVIDADES INSTRUMENTALES I	3357020	15	15	0	15	2	0	2	8	0
	I DESARROLLO NORMAL Y PATOLOGICO EN EL PERIODO TEMPRANO	3357019	24	15	0	15	1	0	1	15	0
	II PROCESOS DE REORGANIZACION ADAPTATIVA	3357025	20	15	0	15	1	0	1	15	0
	IV ACTIVIDADES INSTRUMENTALES IV	3357026	15	15	0	15	2	0	2	8	0
	VI ACTIVIDADES DE ELABORACION DE REPORTE FINAL	3357030	12	1	0	1	1	0	1	1	0
		TOTAL		61	0	61	7	0	7	46	0

*Los alumnos cursan una o mas UEAS.

UNIDAD:XOCHIMILCO

TRIMESTRE: 180

TRIM.	UNIDAD DE ENSEÑANZA APRENDIZAJE	CLAVE	NO.CRED.	ALUMNOS			GRUPOS			ALUM./GPO.	
				Mat.	Ves.	Total	Mat.	Ves.	Total	Mat.	Ves.
III	TRABAJO DE INVESTIGACION III	3349012	28	3	0	3	3	0	3	1	0
VI	TRABAJO DE INVESTIGACION VI	3349015	28	5	0	5	5	0	5	1	0
VI	REDACCION DE ARTICULO CIENTIFICO I	3349022	4	2	0	2	1	0	1	2	0
VII	TRABAJO DE INVESTIGACION VII	3349016	28	1	0	1	1	0	1	1	0
IX	TRABAJO DE INVESTIGACION IX	3349018	28	5	0	5	5	0	5	1	0
IX	REDACCION DE ARTICULO CIENTIFICO II	3349023	4	2	0	2	1	0	1	2	0
TOTAL				18	0	18	16	0	16	8	0

*Los alumnos cursan una o mas UEAS.

TRIM.	UNIDAD DE ENSEÑANZA APRENDIZAJE	CLAVE	NO.CRED.	ALUMNOS			GRUPOS			ALUM./GPO.		
				Mat.	Ves.	Total	Mat.	Ves.	Total	Mat.	Ves.	
	I SEMINARIO I	9307001	10									
	I TRABAJO DE INVESTIGACION I	9307002	20	6	0	6	6	0	6	1	0	
	III SEMINARIO III	9307005	10	6	0	6	6	0	6	1	0	
	III TRABAJO DE INVESTIGACION III	9307006	20	9	0	9	9	0	9	1	0	
	IV SEMINARIO IV	9307007	10	9	0	9	9	0	9	1	0	
	IV TRABAJO DE INVESTIGACION IV	9307008	20	5	0	5	5	0	5	1	0	
	VI SEMINARIO VI	9307011	10	5	0	5	5	0	5	1	0	
	VI TRABAJO DE INVESTIGACION VI	9307012	20	6	0	6	6	0	6	1	0	
	VII TRABAJO DE INVESTIGACION VII	9307013	20	6	0	6	6	0	6	1	0	
	IX TRABAJO DE INVESTIGACION IX	9307015	20	11	0	11	11	0	11	1	0	
	IX SEMINARIO VII	9307019	10	8	0	8	8	0	8	1	0	
	X TRABAJO DE REDACCION DE TESIS I	9307016	20	8	0	8	8	0	8	1	0	
	XI TRABAJO DE REDACCION DE TESIS II	9307017	20	8	0	8	8	0	8	1	0	
	XII TRABAJO DE REDACCION DE TESIS III	9307018	20	1	0	1	1	0	1	1	0	
				5	0	5	5	0	5	1	0	
				TOTAL			93	0	93	93	0	93
							14			0		

*Los alumnos cursan una o mas UEAS.

TRIM.	UNIDAD DE ENSEÑANZA APRENDIZAJE	CLAVE	NO.CRED.	ALUMNOS			GRUPOS			ALUM./GPO.	
				Mat.	Ves.	Total	Mat.	Ves.	Total	Mat.	Ves.
	I SEMINARIO TEORICO I	3358001	30	15	0	15	1	0	1	15	0
	I SEMINARIO DE INVESTIGACION I	3358002	20	15	0	15	14	0	14	1	0
	I TALLER INSTRUMENTAL I	3358003	10	15	0	15	1	0	1	15	0
	VII SEMINARIO DE INVESTIGACION VII	3358013	30	16	0	16	15	0	15	1	0
	TOTAL			61	0	61	31	0	31	32	0

*Los alumnos cursan una o mas UEAS.

UNIDAD: XOCHIMILCO

TRIMESTRE: 180

TRIM.	UNIDAD DE ENSEÑANZA APRENDIZAJE	CLAVE	NO.CRED.	ALUMNOS			GRUPOS			ALUM./GPO.	
				Mat.	Ves.	Total	Mat.	Ves.	Total	Mat.	Ves.
III	MATERIALIZACION Y PRODUCCION	3406032	30	0	20	20	0	1	1	0	20
		TOTAL		0	20	20	0	1	1	0	20

TRIM.	UNIDAD DE ENSEÑANZA APRENDIZAJE	CLAVE	NO.CRED.	ALUMNOS			GRUPOS			ALUM./GPO.	
				Mat.	Ves.	Total	Mat.	Ves.	Total	Mat.	Ves.
I	PROCESOS SOCIO_CULTURALES Y PRACTICAS DE LOS DISENOS	3406001	40	23	0	23	1	0	1	23	0
IV	TRABAJO DE INVESTIGACION I (TEORIA E HISTORIA CRITICAS)	3406040	34	1	0	1	1	0	1	1	0
IV	TRABAJO DE INVESTIGACION I (EST., CULT. Y SEM. DEL DISEÑO)	3406043	34	7	0	7	1	0	1	7	0
IV	TRABAJO DE INVESTIGACION I (SUSTENTABILIDAD AMBIENTAL)	3406046	34	3	0	3	1	0	1	3	0
IV	TRABAJO DE INVESTIGACION I (DISEÑO, TECNOLOGIA Y EDUCACION)	3406049	34	7	0	7	1	0	1	7	0
IV	TRABAJO DE INVESTIGACION I (INVEST. Y GESTION TERRITORIAL)	3406052	34	3	0	3	1	0	1	3	0
IV	TRABAJO DE INVESTIGACION I (CONSERV. DEL PATRIMONIO CULT.)	3406055	34	2	0	2	1	0	1	2	0
TOTAL				46	0	46	7	0	7	46	0

DISTRIBUCION DEL POSGRADO EN MAESTRIA EN REUTILIZACION DEL PATRIMONIO EDIFICADO
UNIDAD: XOCHIMILCO TRIMESTRE: 180

TRIM.	UNIDAD DE ENSEÑANZA APRENDIZAJE	CLAVE	NO.CRED.	ALUMNOS			GRUPOS			ALUM./GPO.	
				Mat.	Ves.	Total	Mat.	Ves.	Total	Mat.	Ves.
V	PROYECTOS DE REUTILIZACION DE PATRIMONIO EDIFICADO II	3406061	22	0	15	15	0	1	1	0	15
TOTAL				0	15	15	0	1	1	0	15

TRIM.	UNIDAD DE ENSEÑANZA APRENDIZAJE	CLAVE	NO.CRED.	ALUMNOS			GRUPOS			ALUM./GPO.	
				Mat.	Ves.	Total	Mat.	Ves.	Total	Mat.	Ves.
III	DISEÑOS, ESPACIOS Y PRESERVACION DEL ENTORNO	3408042	36	9	0	9	1	0	1	9	0
VI	INVESTIGACION Y DESARROLLO III (TEORIA E HISTORIA CRITICAS)	3408045	36	2	0	2	1	0	1	2	0
VI	INVESTIGACION Y DESARROLLO III (EST., CULT. Y SEM. DEL DIS.)	3408048	36	2	0	2	1	0	1	2	0
VI	INVESTIGACION Y DESARROLLO III (SUSTENTABILIDAD AMBIENTAL)	3408054	36	2	0	2	1	0	1	2	0
VI	INVESTIGACION Y DESARROLLO III (DISEÑO, TECNOLOGIA Y EDUC.)	3408057	36	3	0	3	1	0	1	3	0
VI	INVESTIGACION Y DESARROLLO III (INVEST. Y GEST. TERRITORIAL)	3408063	36	3	0	3	1	0	1	3	0
IX	INVESTIGACION Y DESARROLLO VI (TEORIA E HISTORIA CRITICAS)	3408072	12	3	0	3	1	0	1	3	0
IX	INVESTIGACION Y DESARROLLO VI (EST., CULT. Y SEM. DEL DIS.)	3408078	12	1	0	1	1	0	1	1	0
IX	INVESTIGACION Y DESARROLLO VI (SUSTENTABILIDAD AMBIENTAL)	3408084	12	1	0	1	1	0	1	1	0
IX	INVESTIGACION Y DESARROLLO VI (DISEÑO, TECNOLOGIA Y EDUC.)	3408090	12	2	0	2	1	0	1	2	0
IX	INVESTIGACION Y DESARROLLO VI (INVEST. Y GEST. TERRITORIAL)	3408096	12	1	0	1	1	0	1	1	0
IX	INVESTIGACION Y DESARROLLO VI (CONSERV. DEL PATRIM. CULT.)	3409002	12	1	0	1	1	0	1	1	0
XII	INVESTIGACION Y DESARROLLO IX (TEORIA E HISTORIA CRITICAS)	3408075	12	1	0	1	1	0	1	1	0
XII	INVESTIGACION Y DESARROLLO IX (SUSTENTABILIDAD AMBIENTAL)	3408087	12	2	0	2	1	0	1	2	0
XII	INVESTIGACION Y DESARROLLO IX (INVEST. Y GEST. TERRITORIAL)	3408099	12	1	0	1	1	0	1	1	0
XII	INVESTIGACION Y DESARROLLO IX (CONSERV. DEL PATRIM. CULT.)	3409005	12	2	0	2	1	0	1	2	0
TOTAL				36	0	36	16	0	16	36	0

III. MOVILIDAD.

UNIDAD XOCHIMILCO
TOTAL DE PARTICIPANTES DE MOVILIDAD
CLASIFICADOS POR GÉNERO Y NACIONALIDAD
TRIMESTRE: 18/OTOÑO

LICENCIATURA	GÉNERO		
	FEMENINO	MASCULINO	TOTAL
CONVENIO UAM- CINDA XOCHIMILCO (CSH, CBS Y CAD)	1	0	1
CONVENIO UAM- ECOLE NATIONALE SUPERIEURE D'ARCHITECTURE DE PARIS LA VILLETTE, FRANCIA	5	0	5
CONVENIO UAM- UNIVERSIDAD DE EXTRAMADURA, ESPAÑA	1	0	1
CONVENIO UAM- UNIVERSIDAD DE SANTO TOMAS. COLOMBIA	9	0	9
CONVENIO UAM- UNIVERSIDAD DEL PAIS VASCO/EUSKAL HERRIKO	0	3	3
CONVENIO UAM- UNIVERSIDAD NACIONAL DE CORDOBA, ARGENTINA	0	1	1
CONVENIO UAM- UNIVERSIDAD NACIONAL DE CUYO, ARGENTINA	1	0	1
CONVENIO UAM-UNIVERSIDAD NACIONAL DE VILLA MARIA, ARGENTINA	0	1	1
CONVENIO UAM- PROGRAMA DE INTERCAMBIO ACADEMICO LATINOAMERICANO. PILA	2	0	2
MOVILIDAD DE ALUMNOS DE LA UAM	8	5	13
PROGRAMA DE LA RED DE MOVILIDAD NACIONAL (UAM-ANUIES)	3	0	3
SUBTOTAL	30	10	40
POSGRADO	FEMENINO	MASCULINO	TOTAL
ACUERDO UAM-X- UNIVERSIDAD DE HOHENHEIM,ALEMANIA	0	2	2
CONVENIO UAM-FUNDAÇÃO UNIVERSIDADE ESTADUAL DO CEARA, BRASIL	0	1	1
CONVENIO UAM- X- UNIVERSIDAD COMPLUTENSE DE MADRID ESPAÑA	2	1	3
PROGRAMA DE LA RED DE MOVILIDAD NACIONAL (UAM-ANUIES)	2	1	3
SUBTOTAL	4	5	9
TOTAL	34	15	49
LICENCIATURA	NACIONALIDAD		
	MEXICANA	EXTRANJERA	TOTAL
CONVENIO UAM- CINDA XOCHIMILCO (CSH, CBS Y CAD)	0	1	1
CONVENIO UAM- ECOLE NATIONALE SUPERIEURE D'ARCHITECTURE DE PARIS LA VILLETTE, FRANCIA	0	5	5
CONVENIO UAM- UNIVERSIDAD DE EXTRAMADURA, ESPAÑA	0	1	1
CONVENIO UAM- UNIVERSIDAD DE SANTO TOMAS. COLOMBIA	0	9	9
CONVENIO UAM- UNIVERSIDAD DEL PAIS VASCO/EUSKAL HERRIKO	0	3	3
CONVENIO UAM- UNIVERSIDAD NACIONAL DE CORDOBA, ARGENTINA	0	1	1
CONVENIO UAM- UNIVERSIDAD NACIONAL DE CUYO, ARGENTINA	0	1	1
CONVENIO UAM- UNIVERSIDAD NACIONAL DE VILLA MARIA. ARGENTINA	0	1	1
CONVENIO UAM- PROGRAMA DE INTERCAMBIO ACADEMICO LATINOAMERICANO. PILA	0	2	2
MOVILIDAD DE ALUMNOS DE LA UAM	13	0	13
PROGRAMA DE LA RED DE MOVILIDAD NACIONAL (UAM-ANUIES)	3	0	3
SUBTOTAL	16	24	40
POSGRADO	MEXICANA	EXTRANJERA	TOTAL
ACUERDO UAM-X- UNIVERSIDAD DE HOHENHEIM,ALEMANIA	0	2	2
CONVENIO UAM-FUNDAÇÃO UNIVERSIDADE ESTADUAL DO CEARA, BRASIL	0	1	1
CONVENIO UAM- X- UNIVERSIDAD COMPLUTENSE DE MADRID ESPAÑA	1	2	3
PROGRAMA DE LA RED DE MOVILIDAD NACIONAL (UAM-ANUIES)	3	0	3
SUBTOTAL	4	5	9
TOTAL	20	29	49

Fuente: Coordinación de Sistemas Escolares. UAM-X. Sección de Estadística Escolar.

UNIVERSIDAD AUTÓNOMA METROPOLITANA

DR. FERNANDO DE LEÓN GONZÁLEZ

RECTOR

DRA. CLAUDIA MÓNICA SALAZAR VILLAVA

SECRETARIA

LIC. PERLA CRISTINA TREJO AMEZCUA

COORDINADORA DE SISTEMAS ESCOLARES

LIC. SILVIA ABRIL LARRAINZAR NAVARRO

JEFA DE SECCIÓN DE ESTADISTICA ESCOLAR

APOYO TECNICO:

LIC. PEDRO FIGUEROA VILLEGAS

LIC. DOLORES MARQUEZ AYALA

LIC. CLARA GUADALUPE SUSANA SÁNCHEZ FLORES

APOYO SECRETARIAL:

LIC. EVA ALEJANDRA CALVA ROMÁN

ELABORACIÓN DEL PROGRAMA “ESTADISTICA ESCOLAR”

DIRECCIÓN DE INFORMATICA

DEPARTAMENTO DE ANÁLISIS Y DISEÑO