




**UNIVERSIDAD AUTÓNOMA METROPOLITANA**  
**UNIDAD XOCHIMILCO**

**INFORME DE ESTADÍSTICA ESCOLAR BÁSICA**  
**TRIMESTRE 18/PRIMAVERA**



**Coordinación de Sistemas Escolares**  
**Sección de Estadística Escolar**

# ÍNDICE DE LOS CUADROS CONTENIDOS EN EL INFORME DE ESTADÍSTICA ESCOLAR BÁSICA TRIMESTRE 18/PRIMAVERA

<b>Introducción</b> .....	<b>1</b>
<b>I. Licenciatura</b> .....	<b>2</b>
Cuadro general. Población Estudiantil Total, clasificada por División, Carrera, Tronco y Turno .....	3
Gráfica. Población Total de alumnos, clasificados por División .....	4
Gráfica. Población Estudiantil Total con Asignación de Grupo, clasificados por Carrera .....	5
Gráfica. Alumnos del Tronco Carrera , clasificados por Carrera .....	6
Población Estudiantil Total, clasificada por División, Carrera y Nacionalidad .....	7
Población Estudiantil Total, clasificada por División, Carrera y Género .....	8
Gráfica.- Población Estudiantil División C.S.H., clasificada por Nacionalidad y Género .....	9
Gráfica.- Población Estudiantil División C.B.S., clasificada por Nacionalidad y Género.....	10
Gráfica.- Población Estudiantil División C.A.D., clasificada por Nacionalidad y Género .....	11
Total de Alumnos del Tronco Interdivisional, clasificados por División, Licenciatura y Turno .....	12
Gráfica.- Alumnos del Tronco Interdivisional, clasificados por Carrera .....	13
Total de Alumnos del Tronco Interdivisional, clasificados por División, Carrera y Género .....	14
Total de Alumnos del Tronco Divisional, clasificados por División, Licenciatura, U.E.A. y Turno .....	15
Gráfica.- Alumnos del Tronco Divisional, clasificados por Carrera .....	16
Distribución de Alumnos de la Licenciatura en Administración .....	17
Distribución de Alumnos de la Licenciatura en Comunicación Social .....	18
Distribución de Alumnos de la Licenciatura en Economía .....	19
Distribución de Alumnos de la Licenciatura en Psicología .....	20
Distribución de Alumnos de la Licenciatura en Sociología .....	21
Distribución de Alumnos de la Licenciatura en Política y Gestión Social .....	22
Gráfica.- Población Estudiantil División C.S.H., clasificada por Tronco y Turno .....	23
Distribución de Alumnos de la Licenciatura en Arquitectura .....	24
Distribución de Alumnos de la Licenciatura en Diseño de la Comunicación Gráfica .....	25
Distribución de Alumnos de la Licenciatura en Diseño Industrial .....	26
Distribución de Alumnos de la Licenciatura en Planeación Territorial.....	27
Gráfica.- Población Estudiantil División C.A.D. , clasificada por Tronco y Turno .....	28
Distribución de Alumnos de la Licenciatura en Agronomía .....	29
Distribución de Alumnos de la Licenciatura en Biología .....	30
Distribución de Alumnos de la Licenciatura en Enfermería .....	31
Distribución de Alumnos de la Licenciatura en Estomatología.....	32
Distribución de Alumnos de la Licenciatura en Medicina.....	34
Distribución de Alumnos de la Licenciatura en Medicina Veterinaria y Zootecnia .....	35
Distribución de Alumnos de la Licenciatura en Nutrición Humana .....	36
Distribución de Alumnos de la Licenciatura en Química Farmacéutica Biológica.....	37
Gráfica.- Población Estudiantil División C.B.S., clasificada por Tronco y Turno .....	38
Total de U.E.A., clasificadas por División, Licenciatura, Tronco y Turno .....	39
Total de Grupos., clasificados por División, Licenciatura, Tronco y Turno .....	40
Gráfica.- Relación de U.E.A. - Grupos C.S.H. ....	41

Gráfica.- Relación de U.E.A. - Grupos C.A.D. ....	42
Gráfica.- Relación de U.E.A. - Grupos C.B.S. ....	43
<b>II. Posgrado</b> .....	<b>44</b>
Total de Alumnos de Posgrado, clasificados por División y Posgrado .....	45
Total de alumnos de Posgrado, clasificados por Género .....	46
Total de alumnos de Posgrado, clasificados por Nacionalidad .....	47
Gráfica.- Población Estudiantil de Posgrado de la División de C.S.H. ....	48
Gráfica.- Población Estudiantil de Posgrado de la División de C.B.S. ....	49
Gráfica.- Población Estudiantil de Posgrado de la División de C.A.D. ....	50
Gráfica.- Población Estudiantil de Posgrado, clasificada por División, Nacionalidad y Género .....	51
Distribución de Alumnos de la Maestría en Comunicación y Política .....	52
Distribución de Alumnos de la Maestría en Desarrollo y Planeación de la Educación .....	53
Distribución de Alumnos de la Especialización, Maestría y Doctorado en Desarrollo Rural .....	54
Distribución de Alumnos de la Maestría en Estudios de la Mujer .....	55
Distribución de Alumnos de la Maestría en Economía, Gestión y Políticas de Innovación .....	56
Distribución de Alumnos de la Maestría en Políticas Públicas .....	57
Distribución de Alumnos de la Maestría en Psicología Social de Grupos e Instituciones .....	58
Distribución de Alumnos de la Maestría en Relaciones Internacionales .....	59
Distribución de Alumnos de la Maestría y Doctorado en Ciencias Económicas .....	60
Distribución de Alumnos de la Maestría en Sociedades Sustentables .....	61
Distribución de Alumnos del Posgrado Integral en Ciencias Administrativas .....	62
Distribución de Alumnos del Doctorado en Ciencias Sociales .....	63
Distribución de Alumnos del Doctorado en Estudios Feministas .....	64
Distribución de Alumnos del Doctorado en Humanidades.....	65
Distribución de Alumnos de la Maestría en Ciencias Agropecuarias .....	66
Distribución de Alumnos de la Maestría en Ciencias Farmacéuticas .....	67
Distribución de Alumnos de la Maestría en Ciencias en Salud de los Trabajadores .....	68
Distribución de Alumnos del Doctorado en Ciencias Odontológicas.....	69
Distribución de Alumnos de la Maestría en Ecología Aplicada .....	70
Distribución de Alumnos de la Maestría en Medicina Social .....	71
Distribución de Alumnos de la Maestría en Patología y Medicina Bucal .....	72
Distribución de Alumnos de la Maestría en Población y Salud .....	73
Distribución de Alumnos de la Maestría en Rehabilitación Neurológica .....	74
Distribución de Alumnos del Doctorado en Ciencias Agropecuarias .....	75
Distribución de Alumnos del Doctorado en Ciencias Biológicas y de la Salud .....	76
Distribución de Alumnos del Doctorado en Ciencias en Salud Colectiva .....	77
Distribución de Alumnos de la Maestría en Diseño y Producción Editorial .....	78
Distribución de Alumnos de la Maestría en Ciencias y Artes para el Diseño .....	79
Distribución de Alumnos de la Maestría en Reutilización del Patrimonio Edificado .....	80
Distribución de Alumnos del Doctorado en Ciencias y Artes para el Diseño .....	81
<b>III. Movilidad</b> .....	<b>82</b>
Total de participantes de movilidad clasificados por Género y Nacionalidad.....	83

## INTRODUCCIÓN

La Coordinación de Sistemas Escolares pone a disposición de las áreas Académicas y Administrativas la presente **Estadística Escolar Básica de la UAM-Xochimilco**.

Contiene información del **Trimestre 18/PRIMAVERA**, generada después del proceso de renuncias a una Unidad de Enseñanza Aprendizaje (bajas temporales).

La presente información pretende proporcionar elementos que coadyuven a generar medidas que tiendan a optimar el aprovechamiento de los recursos humanos, materiales y financieros de esta unidad.

Agradecemos de antemano las observaciones que sirvan señalar a este trabajo, así como las adiciones o ampliaciones que estimen pertinentes.

**Sección de Estadística Escolar**  
Junio, 2019.

# I. LICENCIATURA

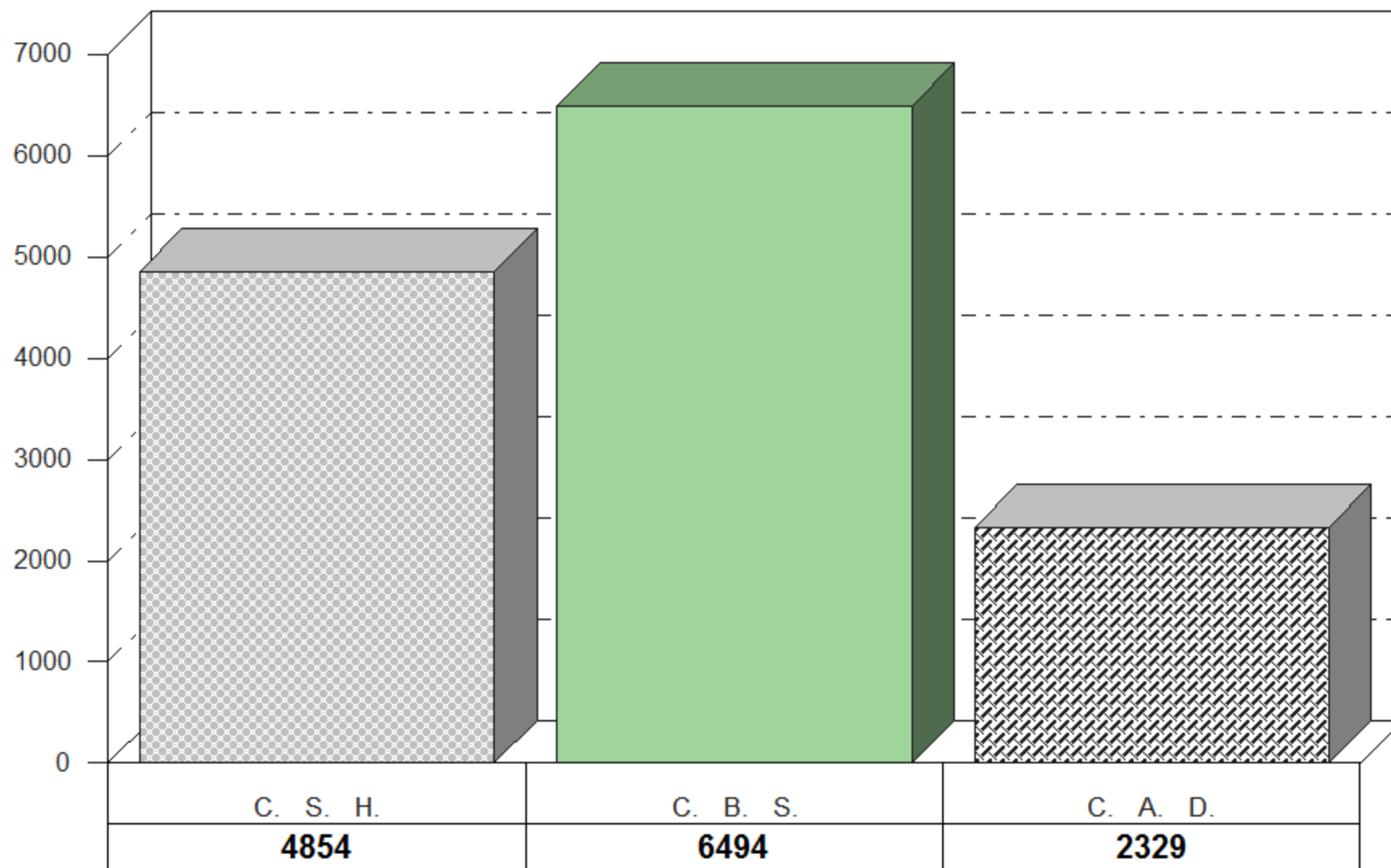
UNIVERSIDAD AUTÓNOMA METROPOLITANA  
ESTADÍSTICA ESCOLAR  
TOTAL DE ALUMNOS CLASIFICADOS POR DIVISIÓN, CARRERA Y TURNO DEL TRIMESTRE 18P  
EN EL PROCESO DE RENUNCIAS

UNIDAD: XOCHIMILCO

DIVISIÓN	PLAN	TRONCO INTERDIVISIONAL			TRONCO DIVISIONAL			TRONCO CARRERA			TOTAL DE ALUMNOS CON ASIG. DE GPO.			SIN. GPO.	GRAN TOTAL	%
		MAT.	VES.	TOTAL	MAT.	VES.	TOTAL	MAT.	VES.	TOTAL	MAT.	VES.	TOTAL			
CSH	LICENCIATURA EN ADMINISTRACIÓN	60	52	112	59	43	102	313	200	513	432	295	727	83	810	5.9
CSH	LICENCIATURA EN COMUNICACIÓN SOCIAL	116	0	116	119	0	119	568	0	568	803	0	803	44	847	6.2
CSH	LICENCIATURA EN ECONOMÍA	60	51	111	76	51	127	257	206	463	393	308	701	121	822	6.0
CSH	LICENCIATURA EN PSICOLOGÍA	121	64	185	122	49	171	597	261	858	840	374	1214	57	1271	9.3
CSH	LICENCIATURA EN SOCIOLOGÍA	74	37	111	86	32	118	308	74	382	468	143	611	69	680	5.0
CSH	LICENCIATURA EN POLÍTICA Y GESTIÓN SOCIAL	64	1	65	75	1	76	254	0	254	393	2	395	29	424	3.1
SUBTOTAL		495	205	700	537	176	713	2297	741	3038	3329	1122	4451	403	4854	35.5
%		10.2	4.2	14.4	11.1	3.6	14.7	47.3	15.3	62.6	68.6	23.1	91.7	8.3	100.0	
CBS	LICENCIATURA EN BIOLOGÍA	73	34	107	93	31	124	478	0	478	644	65	709	52	761	5.6
CBS	LICENCIATURA EN ENFERMERÍA	70	19	89	62	21	83	297	0	297	429	40	469	32	501	3.7
CBS	LICENCIATURA EN ESTOMATOLOGÍA	73	28	101	103	29	132	373	137	510	549	194	743	30	773	5.7
CBS	LICENCIATURA EN QUÍMICA FARMACEUTICA BIOLÓGICA	94	60	154	107	54	161	506	302	808	707	416	1123	90	1213	8.9
CBS	LICENCIATURA EN MEDICINA VETERINARIA Y ZOOTECNIA	118	29	147	107	44	151	774	3	777	999	76	1075	75	1150	8.4
CBS	LICENCIATURA EN AGRONOMÍA	87	26	113	114	26	140	334	0	334	535	52	587	34	621	4.5
CBS	LICENCIATURA EN MEDICINA*	94	0	94	78	0	78	639	0	639	811	0	811	66	877	6.4
CBS	LICENCIATURA EN NUTRICIÓN HUMANA	64	17	81	70	14	84	406	0	406	540	31	571	27	598	4.4
SUBTOTAL		673	213	886	734	219	953	3807	442	4249	5214	874	6088	406	6494	47.5
%		10.4	3.3	13.6	11.3	3.4	14.7	58.6	6.8	65.4	80.3	13.5	93.7	6.3	100.0	
CAD	LICENCIATURA EN ARQUITECTURA	88	59	147	89	41	130	494	131	625	671	231	902	131	1033	7.6
CAD	LICENCIATURA EN DISEÑO DE LA COMUNICACIÓN GRÁFICA	45	23	68	47	17	64	312	0	312	404	40	444	34	478	3.5
CAD	LICENCIATURA EN DISEÑO INDUSTRIAL	46	23	69	44	15	59	278	0	278	368	38	406	60	466	3.4
CAD	LICENCIATURA EN PLANEACIÓN TERRITORIAL	34	17	51	48	16	64	209	0	209	291	33	324	28	352	2.6
SUBTOTAL		213	122	335	228	89	317	1293	131	1424	1734	342	2076	253	2329	17.0
%		9.1	5.2	14.4	9.8	3.8	13.6	55.5	5.6	61.1	74.5	14.7	89.1	10.9	100.0	
TOTAL		1381	540	1921	1499	484	1983	7397	1314	8711	10277	2338	12615	1062	13677	100.0
%		10.1	3.9	14.0	11.0	3.5	14.5	54.1	9.6	63.7	75.1	17.1	92.2	7.8	100.0	

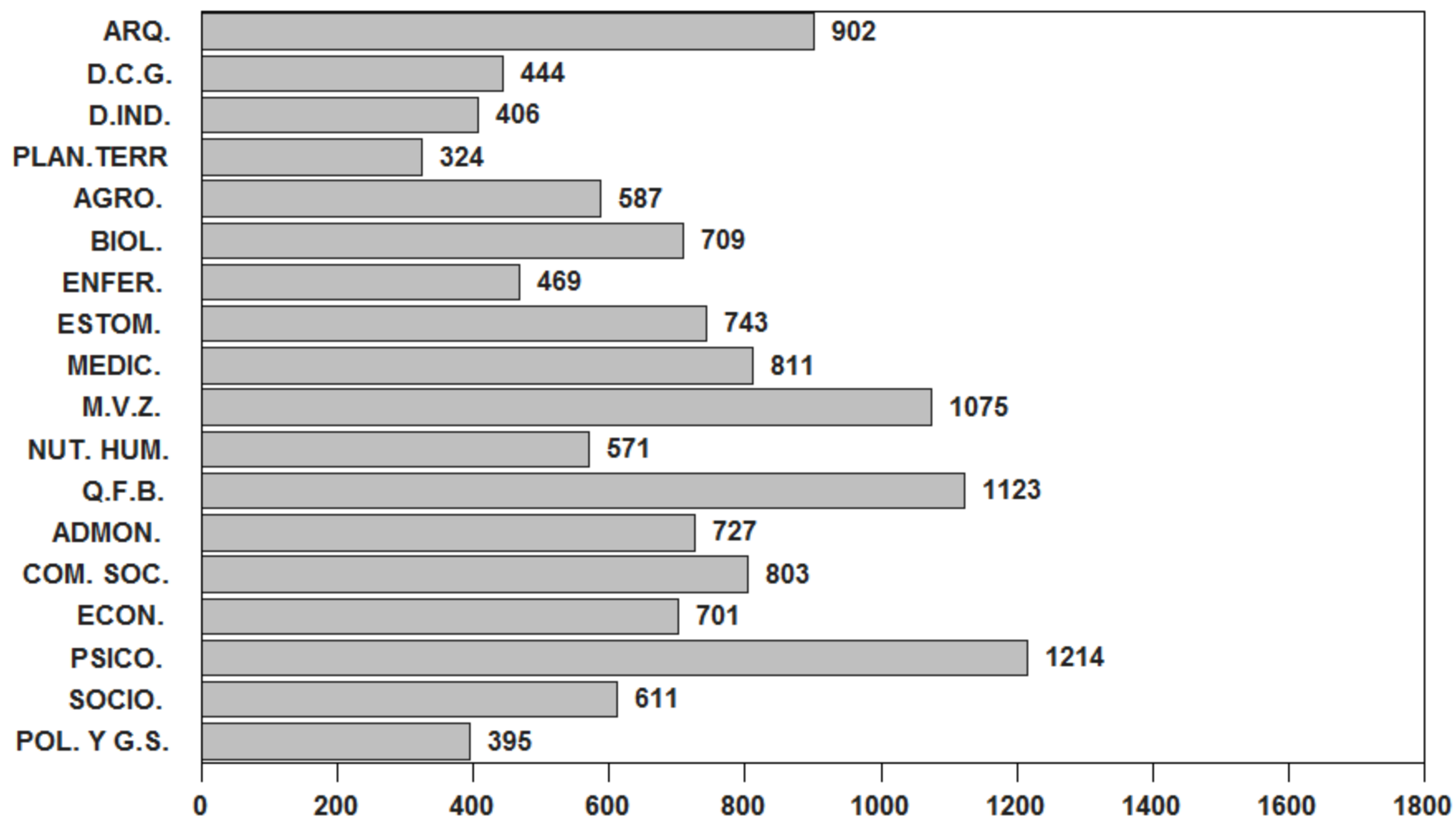
Nota:\* Los alumnos de Medicina cursan en el turno único.

## ESTADÍSTICA BÁSICA TRIMESTRE 18/PRIMAVERA POBLACIÓN TOTAL DE ALUMNOS



**TOTAL DE ALUMNOS: 13677  
CLASIFICADOS POR DIVISIÓN**

**ESTADÍSTICA BÁSICA TRIMESTRE 18/PRIMAVERA  
POBLACIÓN ESTUDIANTIL TOTAL  
CON ASIGNACIÓN DE GRUPO**

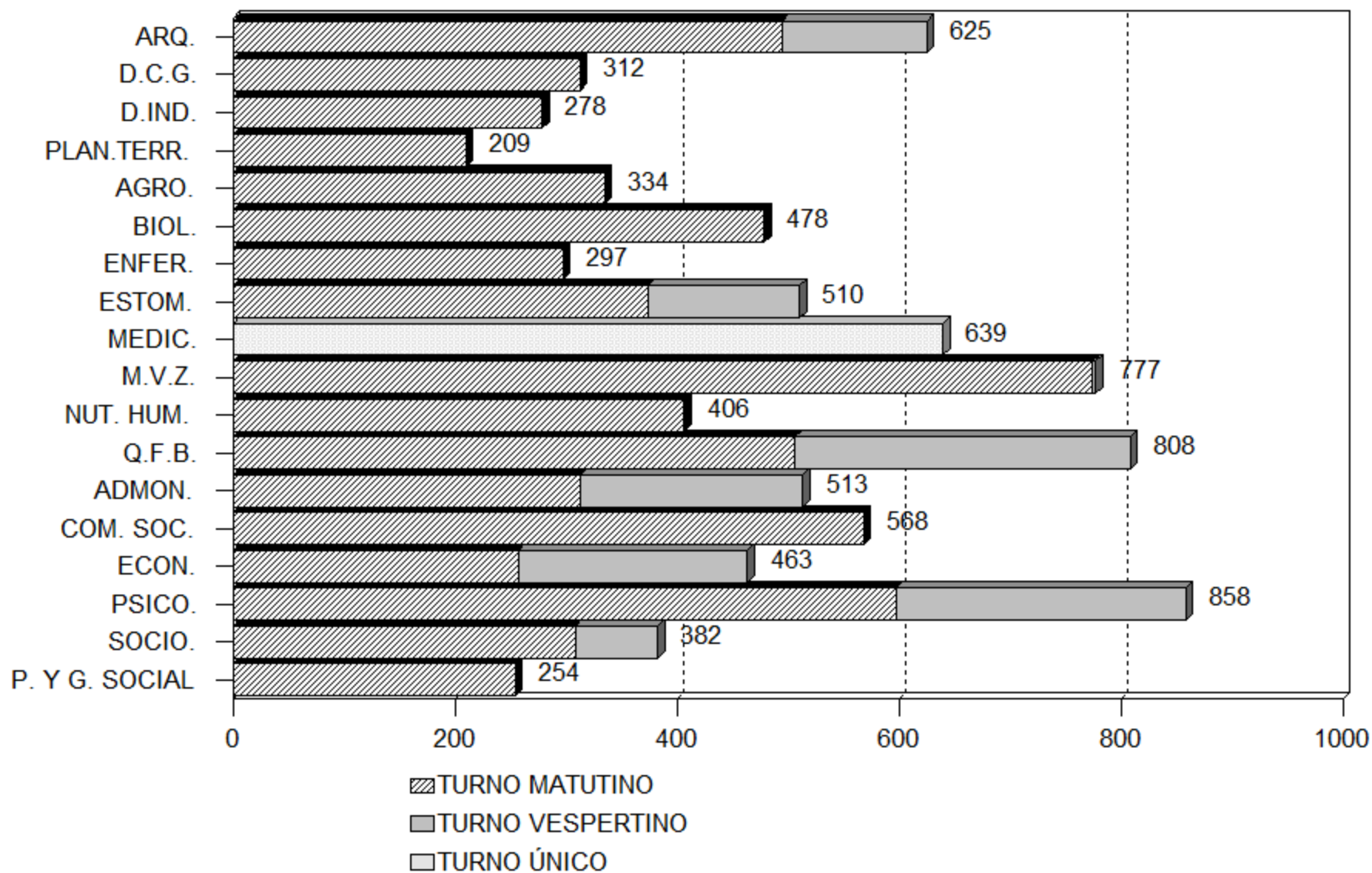


**ALUMNOS CLASIFICADOS POR CARRERA**

Fuente: Archivos C.S.E UAM-X  
Sección de Estadística Escolar



**ESTADÍSTICA BÁSICA TRIMESTRE 18/PRIMAVERA  
ALUMNOS DEL TRONCO DE CARRERA  
CLASIFICADOS POR CARRERA**



Fuente: Archivos C.S.E. UAM-X  
Sección de Estadística Escolar

PLAN	DIVISIÓN	NACIONALIDAD		
		MEXICANA	EXTRANJERA	TOTAL
CIENCIAS SOCIALES Y HUMANIDADES				
LICENCIATURA EN ADMINISTRACION		809	1	810
LICENCIATURA EN COMUNICACION SOCIAL		846	1	847
LICENCIATURA EN ECONOMIA		821	1	822
LICENCIATURA EN PSICOLOGIA		1269	2	1271
LICENCIATURA EN SOCIOLOGIA		680	0	680
LICENCIATURA EN POLITICA Y GESTION SOCIAL		423	1	424
	SUB TOTAL	4848	6	4854
		99.88 %	0.12 %	100.00 %
CIENCIAS BIOLÓGICAS Y DE LA SALUD				
LICENCIATURA EN BIOLOGIA		761	0	761
LICENCIATURA EN ENFERMERIA		501	0	501
LICENCIATURA EN ESTOMATOLOGIA		771	2	773
LICENCIATURA EN QUIMICA FARMACEUTICA BIOLOGICA		1213	0	1213
LICENCIATURA EN MEDICINA VETERINARIA Y ZOOTECNIA		1150	0	1150
LICENCIATURA EN AGRONOMIA		621	0	621
LICENCIATURA EN MEDICINA		877	0	877
LICENCIATURA EN NUTRICION HUMANA		598	0	598
	SUB TOTAL	6492	2	6494
		99.97 %	0.03 %	100.00 %
CIENCIAS Y ARTES PARA EL DISEÑO				
LICENCIATURA EN ARQUITECTURA		1033	0	1033
LICENCIATURA EN DISEÑO DE LA COMUNICACION GRAFICA		478	0	478
LICENCIATURA EN DISEÑO INDUSTRIAL		466	0	466
LICENCIATURA EN PLANEACION TERRITORIAL		352	0	352
	SUB TOTAL	2329	0	2329
		100.00 %	0.00 %	100.00 %
	TOTAL	13669	8	13677
		99.94 %	0.06 %	100.00 %

CICLO TRIMESTRAL

Página

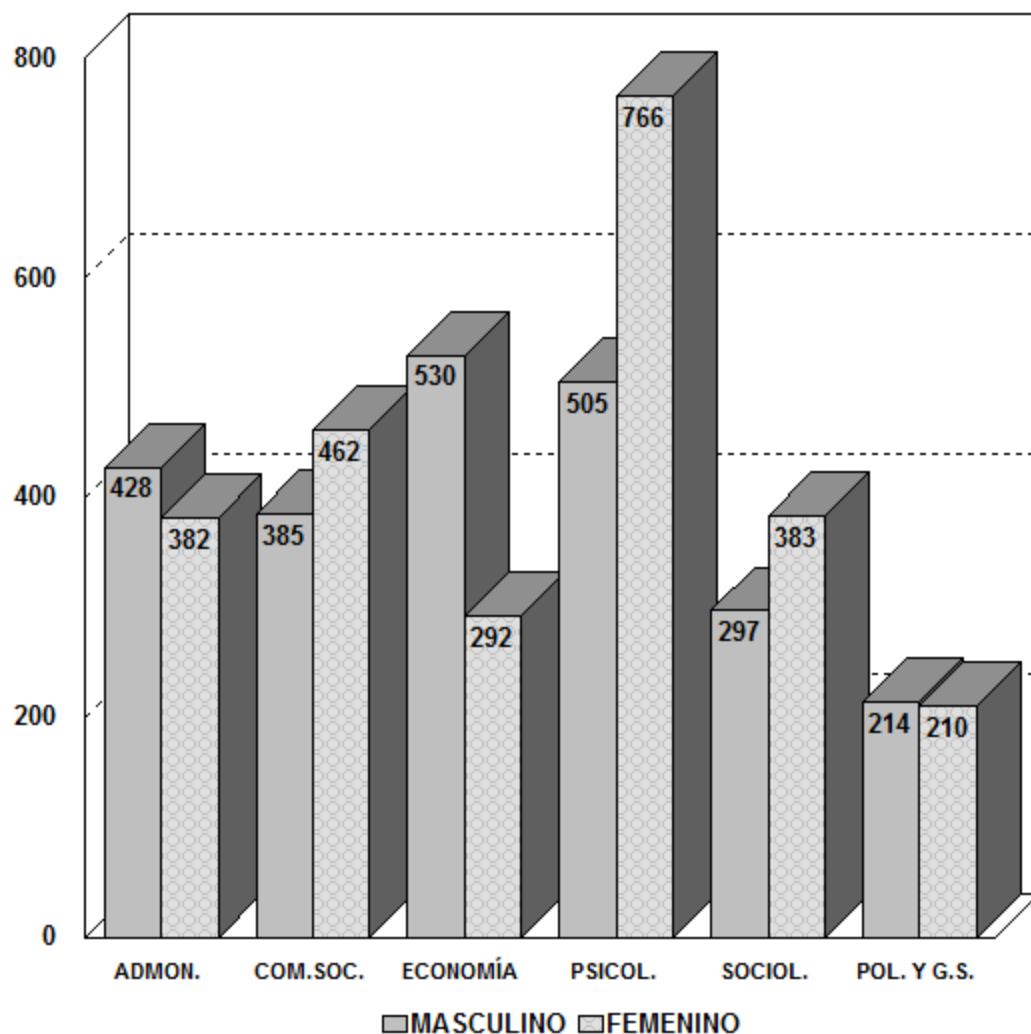
POBLACION ESTUDIANTIL DE RENUNCIAS DEL TRIM.18P

CLASIFICADA POR DIVISION, CARRERA Y SEXO

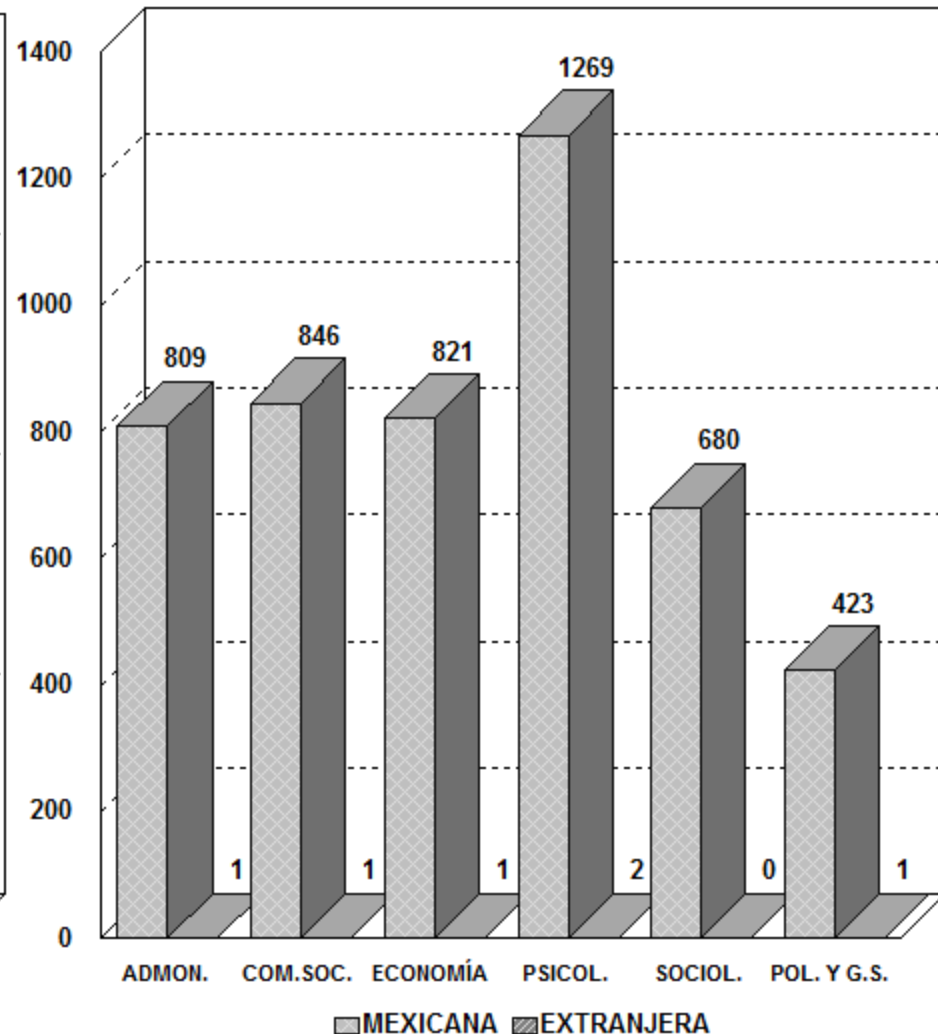
UNIDAD: XOCHIMILCO

NOMBRE DEL PLAN	DIVISION	SEXO		TOTAL
		MASCULINO	FEMENINO	
CIENCIAS SOCIALES Y HUMANIDADES				
LICENCIATURA EN ADMINISTRACION		428	382	810
LICENCIATURA EN COMUNICACION SOCIAL		385	462	847
LICENCIATURA EN ECONOMIA		530	292	822
LICENCIATURA EN PSICOLOGIA		505	766	1271
LICENCIATURA EN SOCIOLOGIA		297	383	680
LICENCIATURA EN POLITICA Y GESTION SOCIAL		214	210	424
	TOTAL DIVISION:	2359	2495	4854
		48.60	51.40	100.0
CIENCIAS BIOLÓGICAS Y DE LA SALUD				
LICENCIATURA EN BIOLOGIA		331	430	761
LICENCIATURA EN ENFERMERIA		94	407	501
LICENCIATURA EN ESTOMATOLOGIA		216	557	773
LICENCIATURA EN QUIMICA FARMACEUTICA BIOLÓGICA		499	714	1213
LICENCIATURA EN MEDICINA VETERINARIA Y ZOOTECNIA		384	766	1150
LICENCIATURA EN AGRONOMIA		313	308	621
LICENCIATURA EN MEDICINA		407	470	877
LICENCIATURA EN NUTRICION HUMANA		144	454	598
	TOTAL DIVISION:	2388	4106	6494
		36.77	63.23	100.0
CIENCIAS Y ARTES PARA EL DISEÑO				
LICENCIATURA EN ARQUITECTURA		671	362	1033
LICENCIATURA EN DISEÑO DE LA COMUNICACION GRAFICA		232	246	478
LICENCIATURA EN DISEÑO INDUSTRIAL		271	195	466
LICENCIATURA EN PLANEACION TERRITORIAL		207	145	352
	TOTAL DIVISION:	1381	948	2329
		59.30	40.70	100.0
	TOTAL	6128	7549	13677
		44.81	55.19	100.0

**ESTADÍSTICA BÁSICA TRIMESTRE 18/PRIMAVERA  
POBLACIÓN ESTUDIANTIL DIVISIÓN C.S.H.**

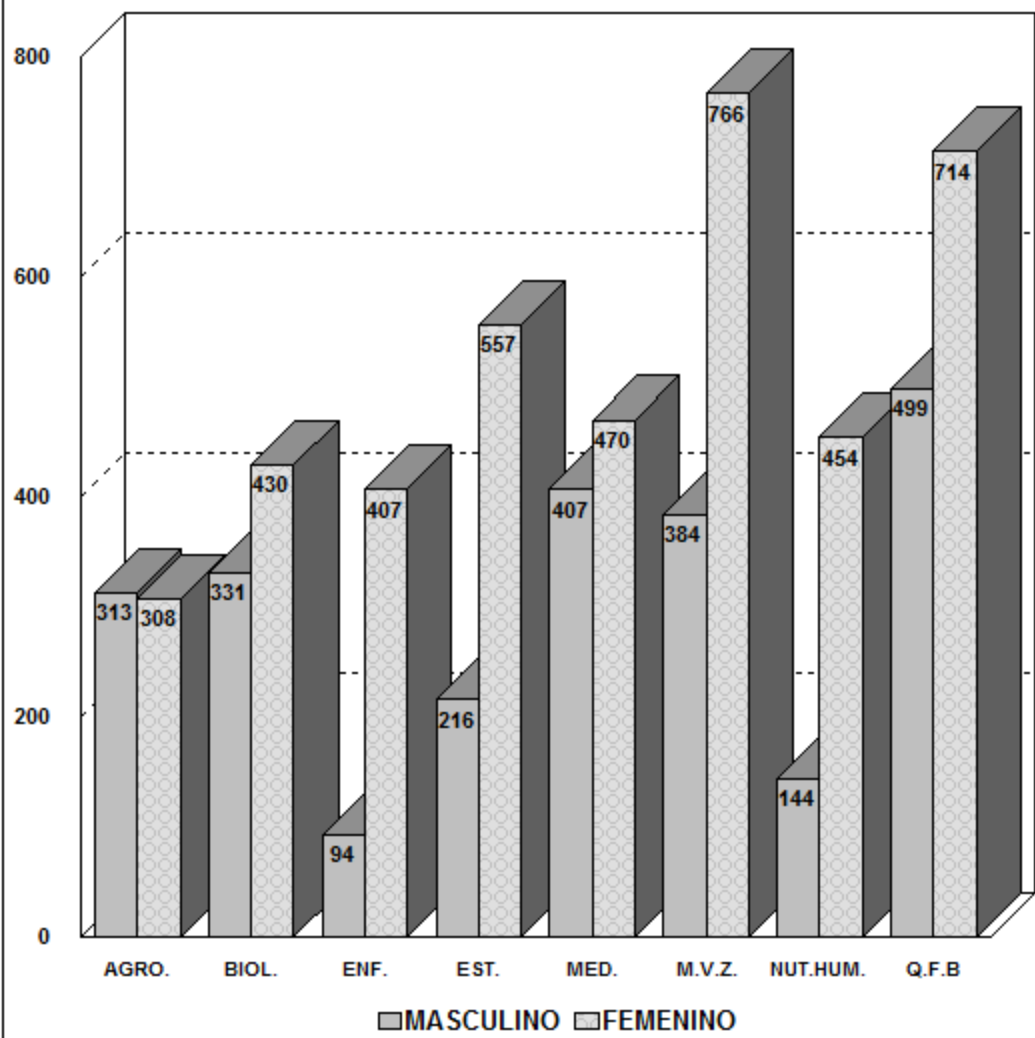


**TOTAL DE ALUMNOS: 4854  
CLASIFICADOS POR GÉNERO**

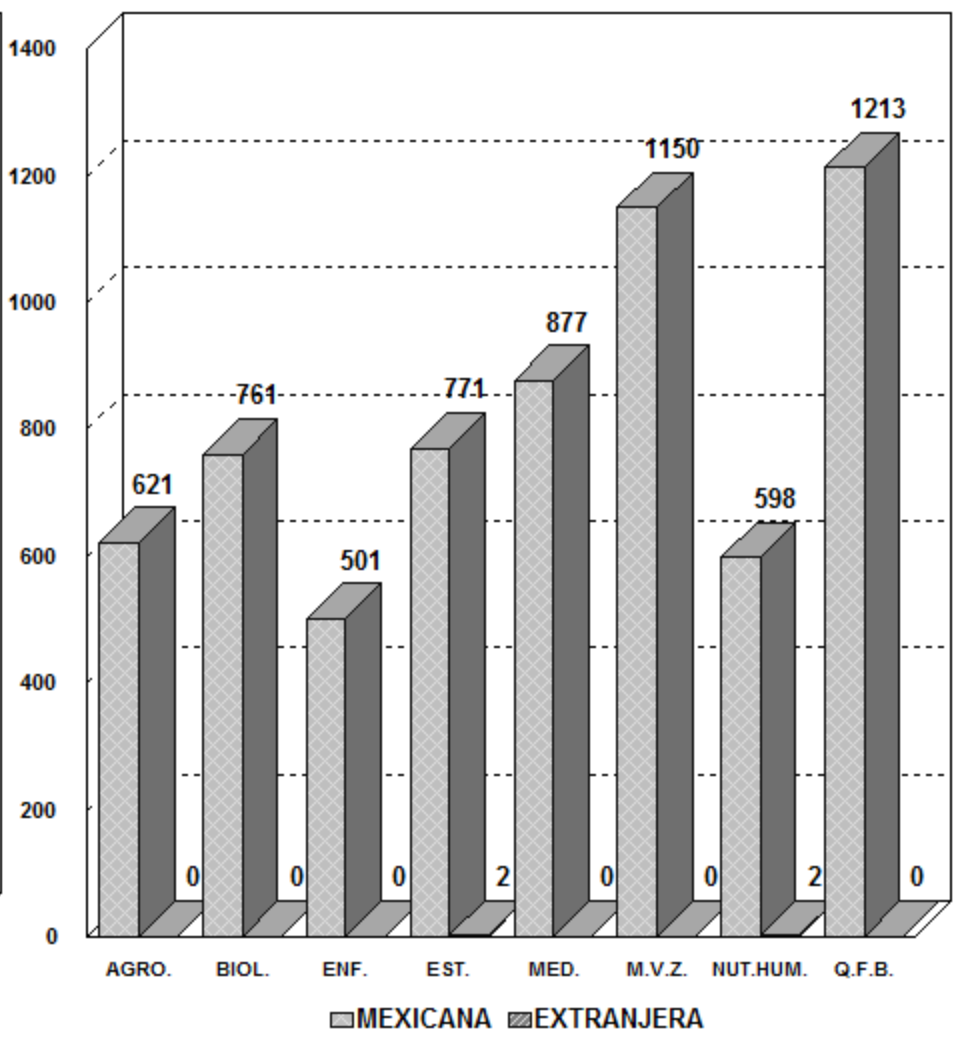


**TOTAL DE ALUMNOS: 4854  
CLASIFICADOS POR NACIONALIDAD**

**ESTADÍSTICA BÁSICA TRIMESTRE 18/PRIMAVERA  
POBLACIÓN ESTUDIANTIL DIVISIÓN C.B.S.**



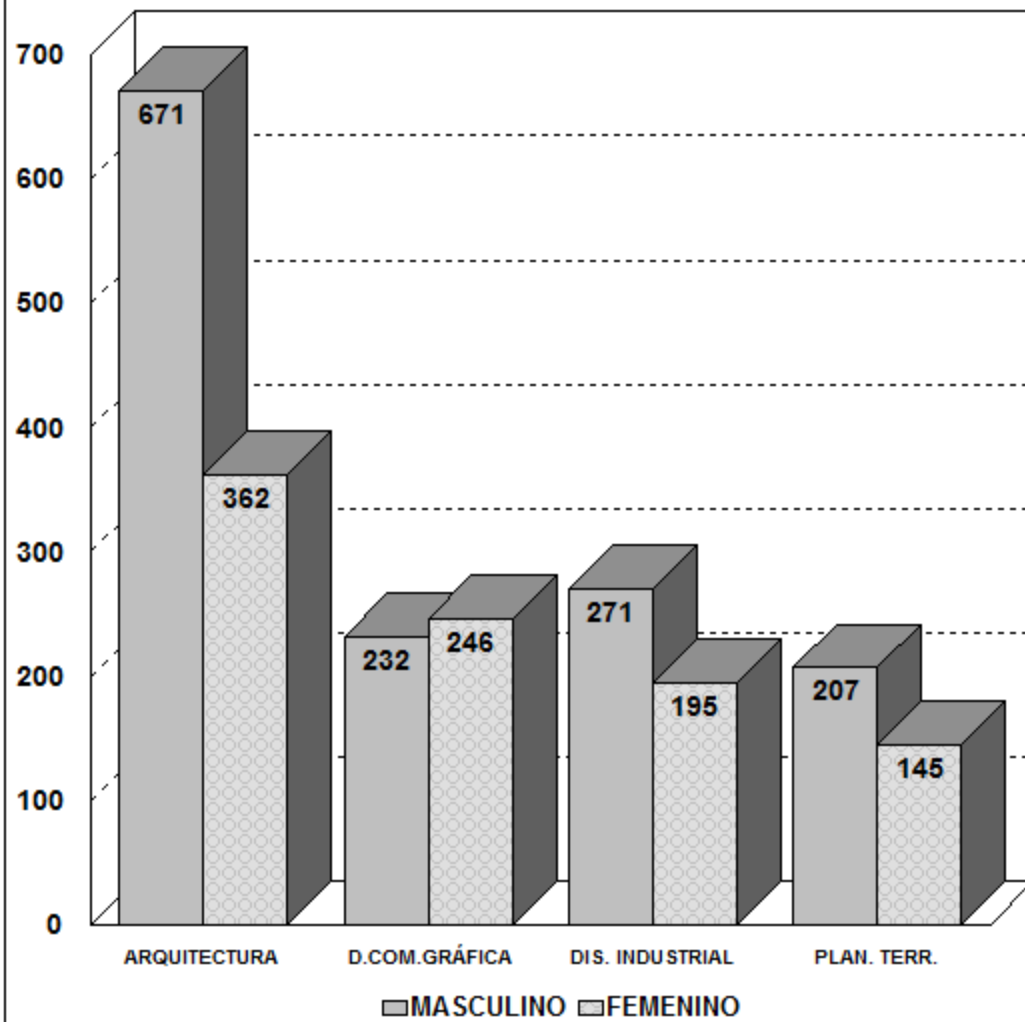
**TOTAL DE ALUMNOS: 6494  
CLASIFICADOS POR GÉNERO**



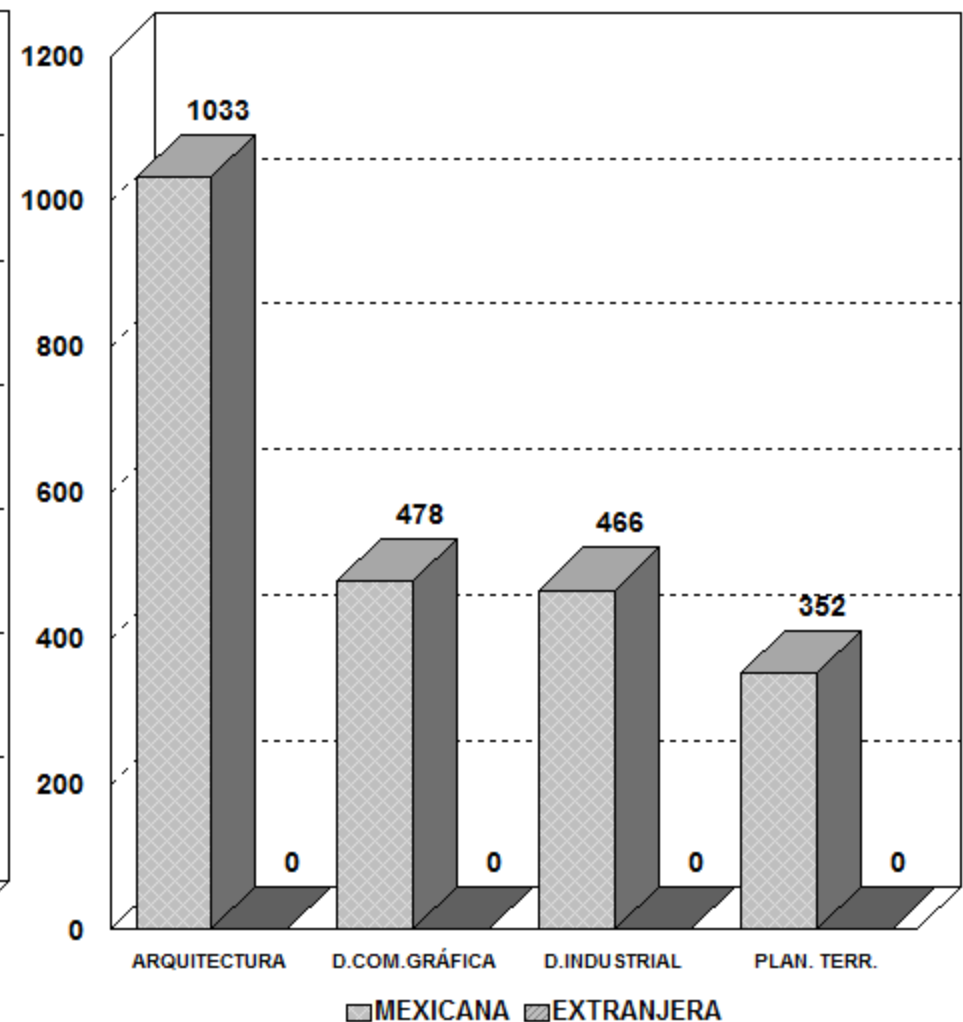
**TOTAL DE ALUMNOS: 6494  
CLASIFICADOS POR NACIONALIDAD**

Fuente: Archivos C.S.E UAM-X  
Sección de Estadística Escolar

**ESTADÍSTICA BÁSICA TRIMESTRE 18/PRIMAVERA  
POBLACIÓN ESTUDIANTIL DIVISIÓN C.A.D.**



**TOTAL DE ALUMNOS: 2329  
CLASIFICADOS POR GÉNERO**



**TOTAL DE ALUMNOS: 2329  
CLASIFICADOS POR NACIONALIDAD**

Fuente: Archivos C.S.E UAM-X  
Sección de Estadística Escolar

**TOTAL DE ALUMNOS DEL TRONCO INTERDIVISIONAL**

**TRIMESTRE: 18/PRIMAVERA**

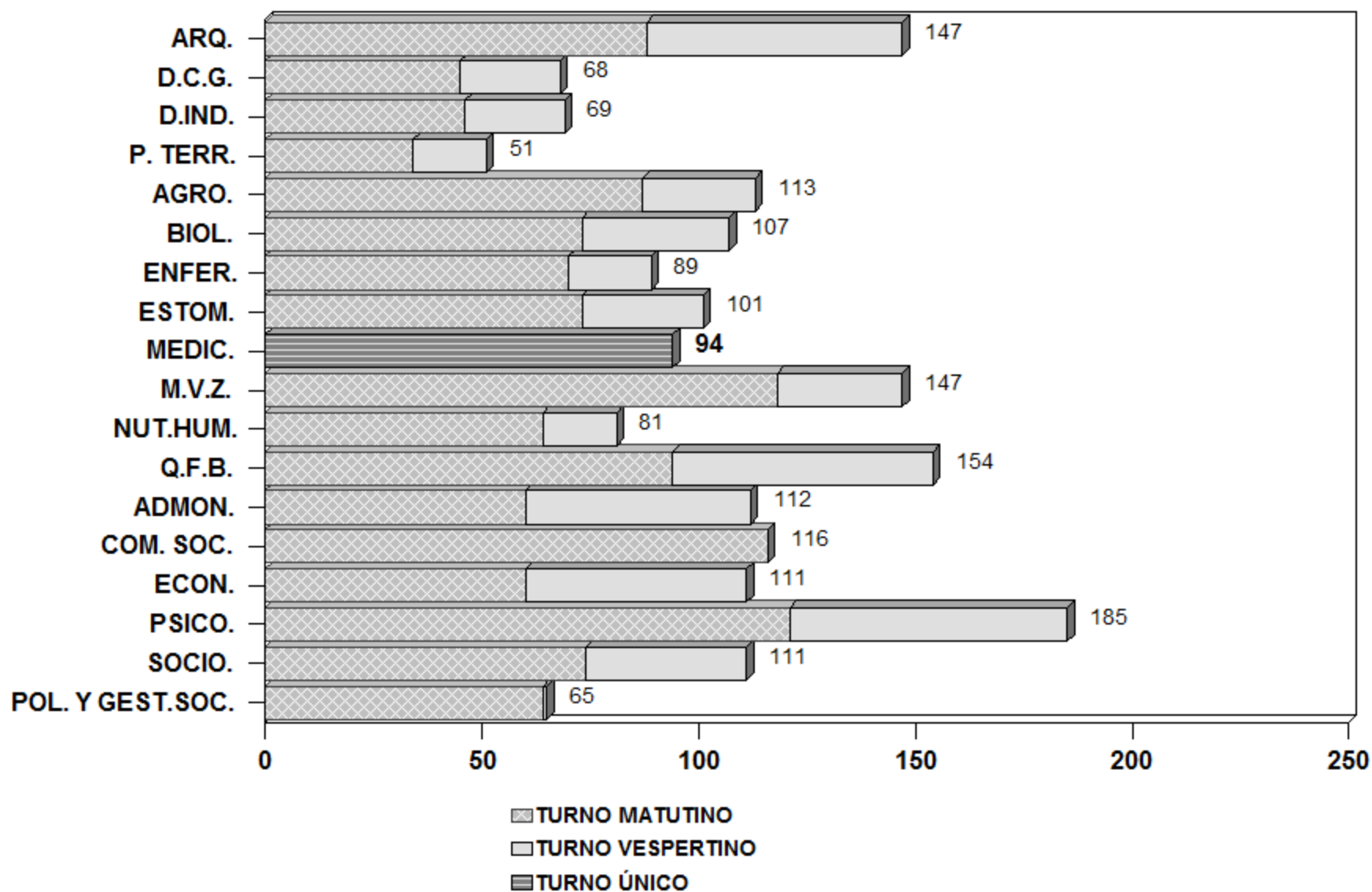
		TOTAL DE ALUMNOS POR TIPO Y TURNO									
DIVISIÓN	CARRERA	NUEVO INGRESO			OTROS			ALUMNOS POR DIVISIÓN Y CARRERA			
		M	V	T	M	V	T	M	V	T	%
<b>CIENCIAS Y ARTES PARA EL DISEÑO</b>	ARQUITECTURA	86	59	145	2	0	2	88	59	147	7.7
	DISEÑO DE LA COMUNICACIÓN GRÁFICA	42	22	64	3	1	4	45	23	68	3.5
	DISEÑO INDUSTRIAL	45	22	67	1	1	2	46	23	69	3.6
	PLANEACIÓN TERRITORIAL	33	15	48	1	2	3	34	17	51	2.7
	<b>SUBTOTAL</b>	<b>206</b>	<b>118</b>	<b>324</b>	<b>7</b>	<b>4</b>	<b>11</b>	<b>213</b>	<b>122</b>	<b>335</b>	<b>17.4</b>
	<b>%</b>	<b>61.5</b>	<b>35.2</b>	<b>96.7</b>	<b>2.1</b>	<b>1.2</b>	<b>3.3</b>	<b>63.6</b>	<b>36.4</b>	<b>100.0</b>	
<b>CIENCIAS BIOLÓGICAS Y DE LA SALUD</b>	AGRONOMÍA	83	25	108	4	1	5	87	26	113	5.9
	BIOLOGÍA	70	31	101	3	3	6	73	34	107	5.6
	ENFERMERÍA	69	16	85	1	3	4	70	19	89	4.6
	ESTOMATOLOGÍA	72	27	99	1	1	2	73	28	101	5.3
	MEDICINA	93	0	93	1	-	1	94	0	94	4.9
	MEDICINA VETERINARIA Y ZOOTECNIA	111	28	139	7	1	8	118	29	147	7.7
	NUTRICIÓN HUMANA	61	16	77	3	1	4	64	17	81	4.2
	QUÍMICA FARMACÉUTICA BIOLÓGICA	91	57	148	3	3	6	94	60	154	8.0
	<b>SUBTOTAL</b>	<b>650</b>	<b>200</b>	<b>850</b>	<b>23</b>	<b>13</b>	<b>36</b>	<b>673</b>	<b>213</b>	<b>886</b>	<b>46.1</b>
	<b>%</b>	<b>73.4</b>	<b>22.6</b>	<b>95.9</b>	<b>2.6</b>	<b>1.5</b>	<b>4.1</b>	<b>76.0</b>	<b>24.0</b>	<b>100.0</b>	
<b>CIENCIAS SOCIALES Y HUMANIDADES</b>	ADMINISTRACIÓN	56	52	108	4	0	4	60	52	112	5.8
	COMUNICACIÓN SOCIAL	109	0	109	7	0	7	116	0	116	6.0
	ECONOMÍA	57	51	108	3	0	3	60	51	111	5.8
	PSICOLOGÍA	113	62	175	8	2	10	121	64	185	9.6
	SOCIOLOGÍA	73	32	105	1	5	6	74	37	111	5.8
	POLÍTICA Y GESTIÓN SOCIAL	59	1	60	5	0	5	64	1	65	3.4
	<b>SUBTOTAL</b>	<b>467</b>	<b>198</b>	<b>665</b>	<b>28</b>	<b>7</b>	<b>35</b>	<b>495</b>	<b>205</b>	<b>700</b>	<b>36.4</b>
	<b>%</b>	<b>66.7</b>	<b>28.3</b>	<b>95.0</b>	<b>4.0</b>	<b>1.0</b>	<b>5.0</b>	<b>70.7</b>	<b>29.3</b>	<b>100.0</b>	
<b>TOTAL</b>		<b>1323</b>	<b>516</b>	<b>1839</b>	<b>58</b>	<b>24</b>	<b>82</b>	<b>1381</b>	<b>540</b>	<b>1921</b>	<b>100.0</b>
	<b>%</b>	<b>68.9</b>	<b>26.9</b>	<b>95.7</b>	<b>3.0</b>	<b>1.2</b>	<b>4.3</b>	<b>71.9</b>	<b>28.1</b>	<b>100.0</b>	

Nota: Los alumnos de Medicina cursan en el turno único.

Fuente: Coordinación de Sistemas Escolares. UAM-X

Sección de Estadística Escolar

**ESTADÍSTICA BÁSICA TRIMESTRE 18/PRIMAVERA**  
**ALUMNOS DEL TRONCO INTERDIVISIONAL**  
**CLASIFICADOS POR CARRERA**



Fuente: Archivos C.S.E. UAM-X  
 Sección de Estadística Escolar



# TOTAL DE ALUMNOS DEL TRONCO INTERDIVISIONAL

14

CLASIFICADOS POR SEXO

TRIMESTRE: 18/PRIMAVERA

DIVISIÓN	CARRERA	TOTAL DE ALUMNOS POR TIPO Y TURNO						ALUMNOS POR DIVISIÓN Y CARRERA			
		NUEVO INGRESO			OTROS						
		FEM	MAS	TOTAL	FEM	MAS	TOTAL	FEM	MAS	TOTAL	%
<b>CIENCIAS Y ARTES PARA EL DISEÑO</b>	ARQUITECTURA	58	87	145	0	2	2	58	89	147	7.7
	DISEÑO DE LA COMUNICACIÓN GRÁFICA	32	32	64	3	1	4	35	33	68	3.5
	DISEÑO INDUSTRIAL	28	39	67	2	0	2	30	39	69	3.6
	PLANEACIÓN TERRITORIAL	16	32	48	1	2	3	17	34	51	2.7
	<b>SUBTOTAL</b>	<b>134</b>	<b>190</b>	<b>324</b>	<b>6</b>	<b>5</b>	<b>11</b>	<b>140</b>	<b>195</b>	<b>335</b>	<b>17.4</b>
	<b>%</b>	<b>40.0</b>	<b>56.7</b>	<b>96.7</b>	<b>1.8</b>	<b>1.5</b>	<b>3.3</b>	<b>41.8</b>	<b>58.2</b>	<b>100.0</b>	
<b>CIENCIAS BIOLÓGICAS Y DE LA SALUD</b>	AGRONOMÍA	52	56	108	3	2	5	55	58	113	5.9
	BIOLOGÍA	56	45	101	2	4	6	58	49	107	5.6
	ENFERMERÍA	67	18	85	4	0	4	71	18	89	4.6
	ESTOMATOLOGÍA	69	30	99	1	1	2	70	31	101	5.3
	MEDICINA	48	45	93	0	1	1	48	46	94	4.9
	MEDICINA VETERINARIA Y ZOOTECNIA	101	38	139	6	2	8	107	40	147	7.7
	NUTRICIÓN HUMANA	54	23	77	3	1	4	57	24	81	4.2
	QUÍMICA FARMACÉUTICA BIOLÓGICA	78	70	148	2	4	6	80	74	154	8.0
	<b>SUBTOTAL</b>	<b>525</b>	<b>325</b>	<b>850</b>	<b>21</b>	<b>15</b>	<b>36</b>	<b>546</b>	<b>340</b>	<b>886</b>	<b>46.1</b>
	<b>%</b>	<b>59.3</b>	<b>36.7</b>	<b>95.9</b>	<b>2.4</b>	<b>1.7</b>	<b>4.1</b>	<b>61.6</b>	<b>38.4</b>	<b>100.0</b>	
<b>CIENCIAS SOCIALES Y HUMANIDADES</b>	ADMINISTRACIÓN	44	64	108	2	2	4	46	66	112	5.8
	COMUNICACIÓN SOCIAL	56	53	109	4	3	7	60	56	116	6.0
	ECONOMÍA	33	75	108	1	2	3	34	77	111	5.8
	PSICOLOGÍA	98	77	175	4	6	10	102	83	185	9.6
	SOCIOLOGÍA	57	48	105	3	3	6	60	51	111	5.8
	POLÍTICA Y GESTIÓN SOCIAL	30	30	60	1	4	5	31	34	65	3.4
	<b>SUBTOTAL</b>	<b>318</b>	<b>347</b>	<b>665</b>	<b>15</b>	<b>20</b>	<b>35</b>	<b>333</b>	<b>367</b>	<b>700</b>	<b>36.4</b>
	<b>%</b>	<b>45.4</b>	<b>49.6</b>	<b>95.0</b>	<b>2.1</b>	<b>2.9</b>	<b>5.0</b>	<b>47.6</b>	<b>52.4</b>	<b>100.0</b>	
<b>TOTAL</b>		<b>977</b>	<b>862</b>	<b>1839</b>	<b>42</b>	<b>40</b>	<b>82</b>	<b>1019</b>	<b>902</b>	<b>1921</b>	<b>100.0</b>
		<b>%</b>	<b>50.9</b>	<b>44.9</b>	<b>95.7</b>	<b>2.2</b>	<b>2.1</b>	<b>4.3</b>	<b>53.0</b>	<b>47.0</b>	<b>100.0</b>

Fuente: Coordinación de Sistemas Escolares. UAM-X

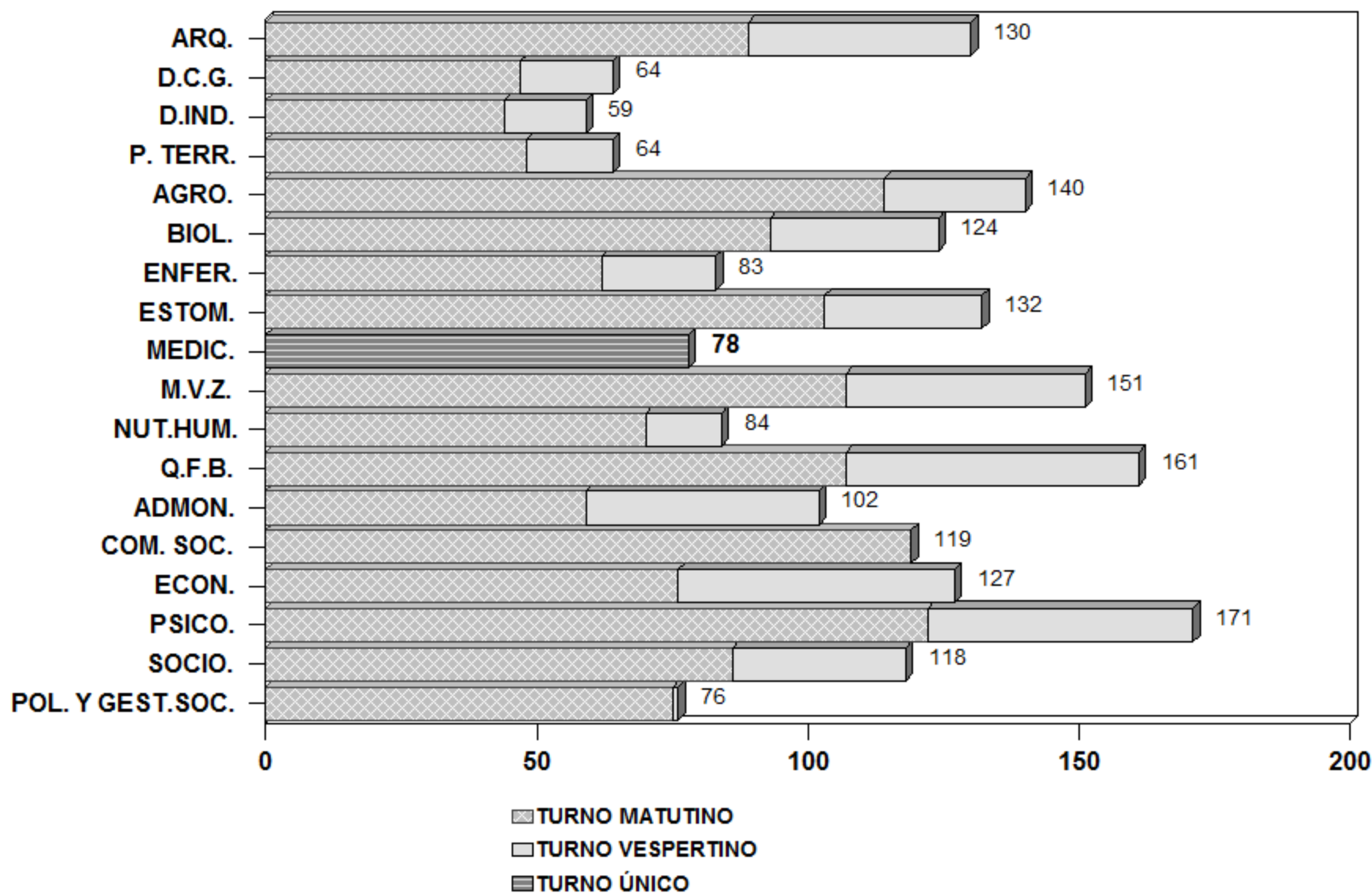
Sección de Estadística Escolar

TOTAL DE ALUMNOS CLASIFICADOS POR DIVISION, CARRERA Y TURNO DEL TRIMESTRE 18P  
EN EL PROCESO DE RENUNCIAS

UNIDAD: XOCHIMILCO

DIVISION	PLAN	NUMERO DE alumnos POR U.E.A. _ TURNO									%
		TD_1			TD_2			TOTAL DEL TRONCO DIVISIONAL			
		MAT.	VES.	TOTAL	MAT.	VES.	TOTAL	MAT.	VES.	TOTAL	
CSH	LICENCIATURA EN ADMINISTRACION	0	0	0	59	43	102	59	43	102	5.1
CSH	LICENCIATURA EN COMUNICACION SOCIAL	0	0	0	119	0	119	119	0	119	6.0
CSH	LICENCIATURA EN ECONOMIA	0	0	0	76	51	127	76	51	127	6.4
CSH	LICENCIATURA EN PSICOLOGIA	0	0	0	122	49	171	122	49	171	8.6
CSH	LICENCIATURA EN SOCIOLOGIA	0	0	0	86	32	118	86	32	118	5.9
CSH	LICENCIATURA EN POLITICA Y GESTION SOCIAL	0	0	0	75	1	76	75	1	76	3.8
SUBTOTAL		0	0	0	537	176	713	537	176	713	35.9
		00.0	00.0	0.0	75.3	24.7	100.0	75.3	24.7	100.0	
CBS	LICENCIATURA EN BIOLOGIA	15	5	20	78	26	104	93	31	124	6.3
CBS	LICENCIATURA EN ENFERMERIA	8	1	9	54	20	74	62	21	83	4.2
CBS	LICENCIATURA EN ESTOMATOLOGIA	13	4	17	90	25	115	103	29	132	6.7
CBS	LICENCIATURA EN QUIMICA FARMACEUTICA BIOLÓGICA	9	7	16	98	47	145	107	54	161	8.1
CBS	LICENCIATURA EN MEDICINA VETERINARIA Y ZOOTECNIA	13	10	23	94	34	128	107	44	151	7.6
CBS	LICENCIATURA EN AGRONOMIA	17	7	24	97	19	116	114	26	140	7.1
CBS	LICENCIATURA EN MEDICINA	10	0	10	68	0	68	78	0	78	3.9
CBS	LICENCIATURA EN NUTRICION HUMANA	11	1	12	59	13	72	70	14	84	4.2
SUBTOTAL		96	35	131	638	184	822	734	219	953	48.0
		10.1	03.7	13.7	66.9	19.3	86.2	76.9	23.0	99.9	
CAD	LICENCIATURA EN ARQUITECTURA	0	0	0	89	41	130	89	41	130	6.6
CAD	LICENCIATURA EN DISEÑO DE LA COMUNICACION GRAFICA	0	0	0	47	17	64	47	17	64	3.2
CAD	LICENCIATURA EN DISEÑO INDUSTRIAL	0	0	0	44	15	59	44	15	59	3.0
CAD	LICENCIATURA EN PLANEACION TERRITORIAL	0	0	0	48	16	64	48	16	64	3.2
SUBTOTAL		0	0	0	228	89	317	228	89	317	16.0
		00.0	00.0	0.0	71.9	28.1	100.0	71.9	28.1	100.0	
TOTAL		96	35	131	1403	449	1852	1499	484	1984	100
		4.8	1.8	6.6	70.7	22.6	93.3	75.6	24.4	100.0	

**ESTADÍSTICA BÁSICA TRIMESTRE 18/PRIMAVERA  
ALUMNOS DEL TRONCO DIVISIONAL  
CLASIFICADOS POR CARRERA**



Fuente: Archivos C.S.E. UAM-X  
Sección de Estadística Escolar

DISTRIBUCION DE ALUMNOS DE LA LICENCIATURA EN ADMINISTRACION

TRONCO	TRIMESTRE	UNIDAD DE ENSEÑANZA	APRENDIZAJE	ALUMNOS			GRUPOS			ALUMNOS/ GRUPO		
				MAT.	VES.	TOTAL	MAT.	VES.	TOTAL	MAT.	VES.	TOTAL
ACADEMICO												
TRONCO GENERAL												
	1o.	CONOCIMIENTO Y SOCIEDAD		60	52	112	***	***	****	00.0	00.0	00.0
	3o.	MEXICO: ECONOMIA, POLITICA Y SOCIEDAD		59	43	102	***	***	****	00.0	00.0	00.0
TRONCO BASICO PROFESIONAL												
	4o.	LA ADMINISTRACION: IDENTIDAD Y EVOLUCION		50	44	94	2	2	4	25.0	22.0	23.5
	6o.	LA ORGANIZACION Y SU ENTORNO		57	38	95	3	2	5	19.0	19.0	19.0
	7o.	GESTION Y CONTROL DE LAS ORGANIZACIONES		52	26	78	2	1	3	26.0	26.0	26.0
	9o.	ESTRATEGIAS FINANCIERAS		50	48	98	2	2	4	25.0	24.0	24.5
	10o.	PRODUCCION Y TECNOLOGIA		38	32	70	2	2	4	19.0	16.0	17.5
	12o.	PLANEACION Y DESARROLLO DE LAS ORGANIZACIONES		66	12	78	3	1	4	22.0	12.0	19.5
TOTAL				432	295	727	14	10	24	22.4	20.0	21.4 %

DISTRIBUCION DE ALUMNOS DE LA LICENCIATURA EN COMUNICACION SOCIAL

TRONCO	TRIMESTRE	UNIDAD DE ENSEÑANZA	APRENDIZAJE	ALUMNOS			GRUPOS			ALUMNOS/ GRUPO		
				MAT.	VES.	TOTAL	MAT.	VES.	TOTAL	MAT.	VES.	TOTAL
ACADEMICO												
TRONCO GENERAL												
	1o.	CONOCIMIENTO Y SOCIEDAD		116	0	116	***	***	****	00.0	00.0	00.0
	3o.	MEXICO: ECONOMIA, POLITICA Y SOCIEDAD		119	0	119	***	***	****	00.0	00.0	00.0
BASICO PROFESIONAL												
	4o.	PROCESOS DE COMUNICACION SOCIAL Y CULTURA COMUNICACION GRAF.		106	0	106	4	0	4	26.5	00.0	26.5
	6o.	ESCRITURA Y COMUNICACION PERIODISMO		104	0	104	5	0	5	20.8	00.0	20.8
	7o.	MODELOS Y ESTRATEGIAS DE RADIODIFUSION PRODUCCION SONORA		84	0	84	4	0	4	21.0	00.0	21.0
	9o.	TELEVISION Y PROC. CULT. PROD. AUDIOVISUAL II		93	0	93	4	0	4	23.3	00.0	23.3
AREA DE CONCENTRACION												
	10o.	INVESTIGACION PARA LA COMUNICACION SOCIAL I		78	0	78	4	0	4	19.5	00.0	19.5
	12o.	INVESTIGACION PARA LA COMUNICACION SOCIAL III		103	0	103	6	0	6	17.2	00.0	17.2
TOTAL				803	0	803	27	0	27	21.0	00.0	21.0 %

DISTRIBUCION DE ALUMNOS DE LA LICENCIATURA EN ECONOMIA

TRONCO	TRIMESTRE	UNIDAD DE ENSEÑANZA	APRENDIZAJE	ALUMNOS			GRUPOS			ALUMNOS/ GRUPO		
				MAT.	VES.	TOTAL	MAT.	VES.	TOTAL	MAT.	VES.	TOTAL
ACADEMICO												
TRONCO GENERAL												
	1o.	CONOCIMIENTO Y SOCIEDAD		60	51	111	***	***	****	00.0	00.0	00.0
	3o.	MEXICO: ECONOMIA, POLITICA Y SOCIEDAD		76	51	127	***	***	****	00.0	00.0	00.0
TRONCO BASICO PROFESIONAL												
	4o.	MERCADO Y COMPETENCIA ENTRE CAPITALES		60	50	110	3	2	5	20.0	25.0	22.0
	6o.	MERCADO, REGULACION E INSTITUCIONES		38	41	79	2	2	4	19.0	20.5	19.8
	7o.	CRISIS Y ESTADO		39	31	70	2	2	4	19.5	15.5	17.5
	9o.	DINERO Y POLITICA ECONOMICA		29	16	45	2	1	3	14.5	16.0	15.0
	10o.	LA DINAMICA DE LA ECONOMIA MUNDIAL		47	23	70	2	1	3	23.5	23.0	23.3
	12o.	CRECIMIENTO Y DESARROLLO		44	45	89	2	2	4	22.0	22.5	22.3
TOTAL				393	308	701	13	10	23	19.8	20.6	20.1 %

DISTRIBUCION DE ALUMNOS DE LA LICENCIATURA EN PSICOLOGIA

TRONCO	TRIMESTRE	UNIDAD DE ENSEÑANZA	APRENDIZAJE	ALUMNOS			GRUPOS			ALUMNOS/ GRUPO		
				MAT.	VES.	TOTAL	MAT.	VES.	TOTAL	MAT.	VES.	TOTAL
ACADEMICO												
TRONCO GENERAL												
	1o.	CONOCIMIENTO Y SOCIEDAD		121	64	185	***	***	****	00.0	00.0	00.0
	3o.	MEXICO: ECONOMIA, POLITICA Y SOCIEDAD		122	49	171	***	***	****	00.0	00.0	00.0
TRONCO BASICO PROFESIONAL												
	4o.	EL SUJETO EN LA HISTORIA DE LA PSICOLOGIA		87	67	154	5	2	7	17.4	33.5	22.0
	6o.	DESARROLLO Y SOCIALIZACION I		123	35	158	5	2	7	24.6	17.5	22.6
	7o.	DESARROLLO Y SOCIALIZACION II		92	42	134	4	2	6	23.0	21.0	22.3
	9o.	EXPERIENCIA Y APRENDIZAJE		112	26	138	5	1	6	22.4	26.0	23.0
AREAS DE CONCENTRACION												
A) PSICOLOGIA EDUCATIVA												
	10o.	SOCIEDAD, EDUCACION Y APRENDIZAJE I		38	29	67	3	2	5	12.7	14.5	13.4
	12o.	SOCIEDAD, EDUCACION Y APRENDIZAJE III		37	24	61	3	2	5	12.3	12.0	12.2
B) PSICOLOGIA SOCIAL												
	10o.	INTERVEN PSICOSOCIAL:GRUPAL INSTITUT Y COMUNITARIA I		52	12	64	3	2	5	17.3	06.0	12.8
	12o.	INTERVEN PSICOSOCIAL:GRUPAL INSTITUT Y COMUNITA III		56	26	82	3	2	5	18.7	13.0	16.4
TOTAL				840	374	1214	31	15	46	19.3	17.4	18.7 %

DISTRIBUCION DE ALUMNOS DE LA LICENCIATURA EN SOCIOLOGIA

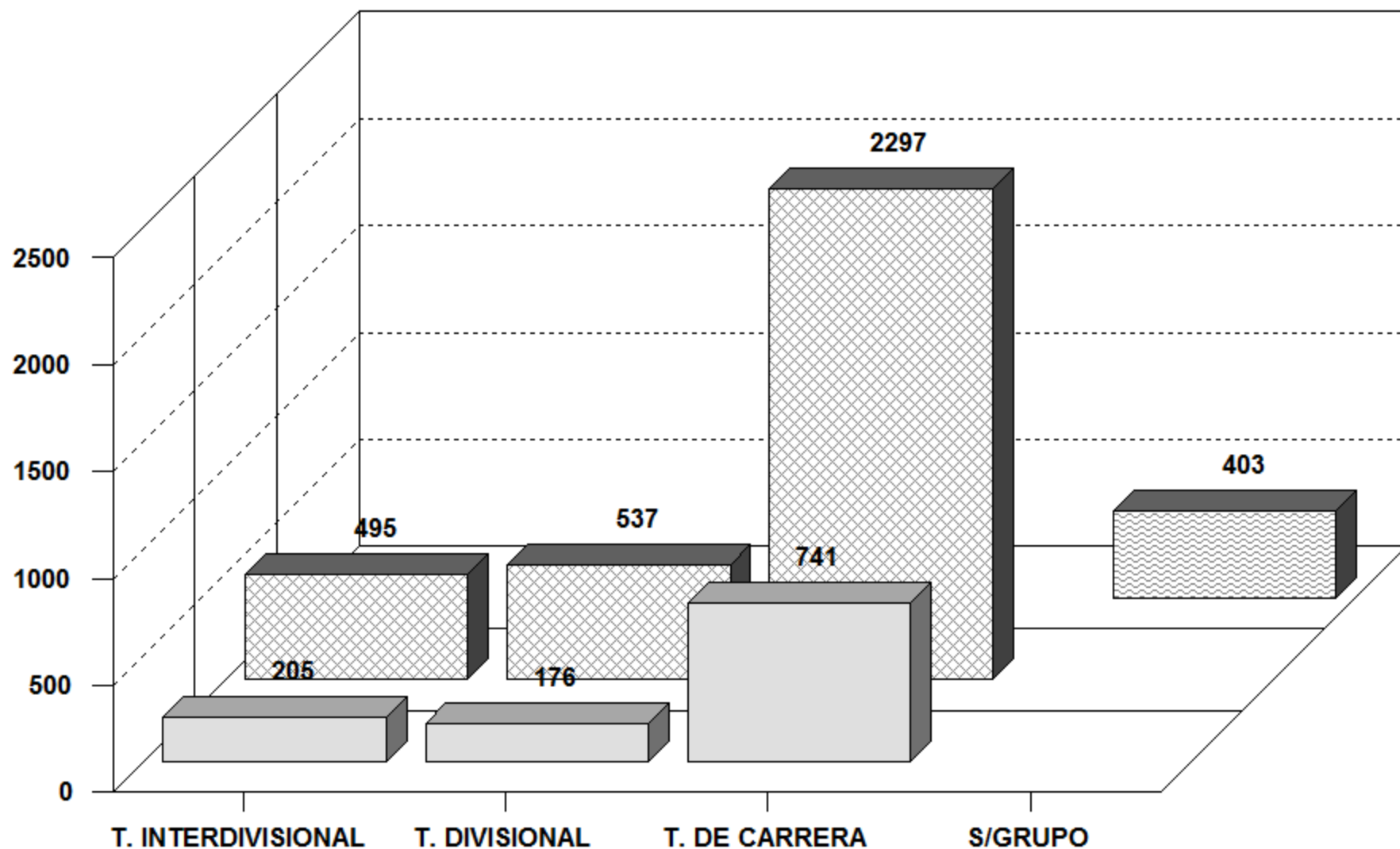
TRONCO	TRIMESTRE	UNIDAD DE ENSEÑANZA	APRENDIZAJE	ALUMNOS			GRUPOS			ALUMNOS/ GRUPO		
				MAT.	VES.	TOTAL	MAT.	VES.	TOTAL	MAT.	VES.	TOTAL
ACADEMICO												
TRONCO GENERAL												
	1o.	CONOCIMIENTO Y SOCIEDAD		74	37	111	***	***	****	00.0	00.0	00.0
	3o.	MEXICO: ECONOMIA, POLITICA Y SOCIEDAD		86	32	118	***	***	****	00.0	00.0	00.0
TRONCO BASICO PROFESIONAL												
	4o.	ESTRUCTURACION DE LA SOCIEDAD MODERNA		41	20	61	3	1	4	13.7	20.0	15.3
	6o.	SOCIEDAD Y ECONOMIA		65	6	71	3	1	4	21.7	06.0	17.8
	7o.	PODER Y PROCESOS POLITICOS		41	9	50	3	1	4	13.7	09.0	12.5
	9o.	DESARROLLO Y ORGANIZACION RURAL		60	14	74	3	1	4	20.0	14.0	18.5
	10o.	EDUCACION Y CULTURA		36	8	44	2	1	3	18.0	08.0	14.7
	12o.	SOCIOLOGIA Y SOCIEDAD		65	17	82	3	1	4	21.7	17.0	20.5
TOTAL				468	143	611	17	6	23	18.1	12.3	16.6 %



DISTRIBUCION DE ALUMNOS DE LA LICENCIATURA EN POLITICA Y GESTION SOCIAL

TRONCO	TRIMESTRE	UNIDAD DE ENSEÑANZA	APRENDIZAJE	ALUMNOS			GRUPOS			ALUMNOS/ GRUPO		
				MAT.	VES.	TOTAL	MAT.	VES.	TOTAL	MAT.	VES.	TOTAL
ACADEMICO												
TRONCO GENERAL												
	1o.	CONOCIMIENTO Y SOCIEDAD		64	1	65	***	***	****	00.0	00.0	00.0
	3o.	MEXICO: ECONOMIA, POLITICA Y SOCIEDAD		75	1	76	***	***	****	00.0	00.0	00.0
TRONCO BASICO PROFESIONAL												
	4o.	ESTRUCTURA SOCIAL		60	0	60	2	0	2	30.0	00.0	30.0
	6o.	SISTEMA POLITICO		42	0	42	2	0	2	21.0	00.0	21.0
	7o.	GOBIERNO E INSTITUCIONES		29	0	29	2	0	2	14.5	00.0	14.5
TRONCO PROFESIONAL												
	9o.	ADMINISTRACION Y GESTION PUBLICA		51	0	51	2	0	2	25.5	00.0	25.5
	10o.	POLITICAS PUBLICAS		33	0	33	2	0	2	16.5	00.0	16.5
APLICACION PROFESIONAL												
	12o.	GESTION GUBERNAMENTAL EN MEXICO II		39	0	39	3	0	3	13.0	00.0	13.0
TOTAL				393	2	395	13	0	13	19.5	00.0	19.5 %

**ESTADÍSTICA BÁSICA TRIMESTRE 18/PRIMAVERA  
POBLACIÓN ESTUDIANTIL DIVISIÓN C.S.H.**



VESPERTINO
  MATUTINO
  S/GRUPO

**CLASIFICADA POR TRONCO Y TURNO**

DISTRIBUCION DE ALUMNOS DE LA LICENCIATURA EN ARQUITECTURA

TRONCO	TRIMESTRE	UNIDAD DE ENSEÑANZA	APRENDIZAJE	ALUMNOS			GRUPOS			ALUMNOS/ GRUPO		
				MAT.	VES.	TOTAL	MAT.	VES.	TOTAL	MAT.	VES.	TOTAL
ACADEMICO												
TRONCO GENERAL												
	1o.	CONOCIMIENTO Y SOCIEDAD		88	59	147	***	***	****	00.0	00.0	00.0
	3o.	CAMPOS FUNDAMENTALES DEL DISEÑO		89	41	130	***	***	****	00.0	00.0	00.0
TRONCO BASICO PROFESIONAL												
	4o.	ARQUITECTURA, MEDIO AMBIENTE Y SOCIEDAD		109	38	147	4	2	6	27.3	19.0	24.5
	6o.	ESPACIO ARQUITECTONICO Y DESARROLLO		84	35	119	4	2	6	21.0	17.5	19.8
	7o.	PROCESO INTEGRAL DE PRODUC DE ESP ARQUITECTONICOS		51	23	74	3	1	4	17.0	23.0	18.5
	9o.	MATERIALIZACION DE LA ARQUITECTURA II		71	17	88	3	1	4	23.7	17.0	22.0
AREA DE CONCENTRACION												
	10o.	DESARROLLO DE ESPACIOS ARQUITECTONICOS I		106	10	116	3	1	4	35.3	10.0	29.0
	12o.	DESARROLLO DE ESPACIOS ARQUITECTONICOS III		73	8	81	3	1	4	24.3	08.0	20.3
TOTAL				671	231	902	20	8	28	24.7	16.4	22.3 %

DISTRIBUCION DE ALUMNOS DE LA LICENCIATURA EN DISEÑO DE LA COMUNICACION GRAFICA

TRONCO	TRIMESTRE	UNIDAD DE ENSEÑANZA	APRENDIZAJE	ALUMNOS			GRUPOS			ALUMNOS/ GRUPO		
				MAT.	VES.	TOTAL	MAT.	VES.	TOTAL	MAT.	VES.	TOTAL
ACADEMICO												
TRONCO GENERAL												
	1o.	CONOCIMIENTO Y SOCIEDAD		45	23	68	***	***	****	00.0	00.0	00.0
	3o.	CAMPOS FUNDAMENTALES DEL DISEÑO		47	17	64	***	***	****	00.0	00.0	00.0
TRONCO BASICO PROFESIONAL												
	4o.	COMUNICACION, MEDIO AMBIENTE Y SOCIEDAD		56	0	56	2	0	2	28.0	00.0	28.0
	6o.	LENGUAJE VISUAL Y MEDIOS TECNICOS		57	0	57	2	0	2	28.5	00.0	28.5
TRONCO INTERMEDIO PROFESIONAL												
	7o.	LENGUAJE DE LA COMUNICACION GRAFICA I		48	0	48	2	0	2	24.0	00.0	24.0
	9o.	LENGUAJE DE LA COMUNICACION GRAFICA III		54	0	54	2	0	2	27.0	00.0	27.0
TRONCO TERMINAL PROFESIONAL												
	10o.	DESARROLLO DE LA COMUNICACION GRAFICA I		52	0	52	3	0	3	17.3	00.0	17.3
	12o.	DESARROLLO DE LA COMUNICACION GRAFICA III		45	0	45	3	0	3	15.0	00.0	15.0
TOTAL				404	40	444	14	0	14	22.3	00.0	22.3 %

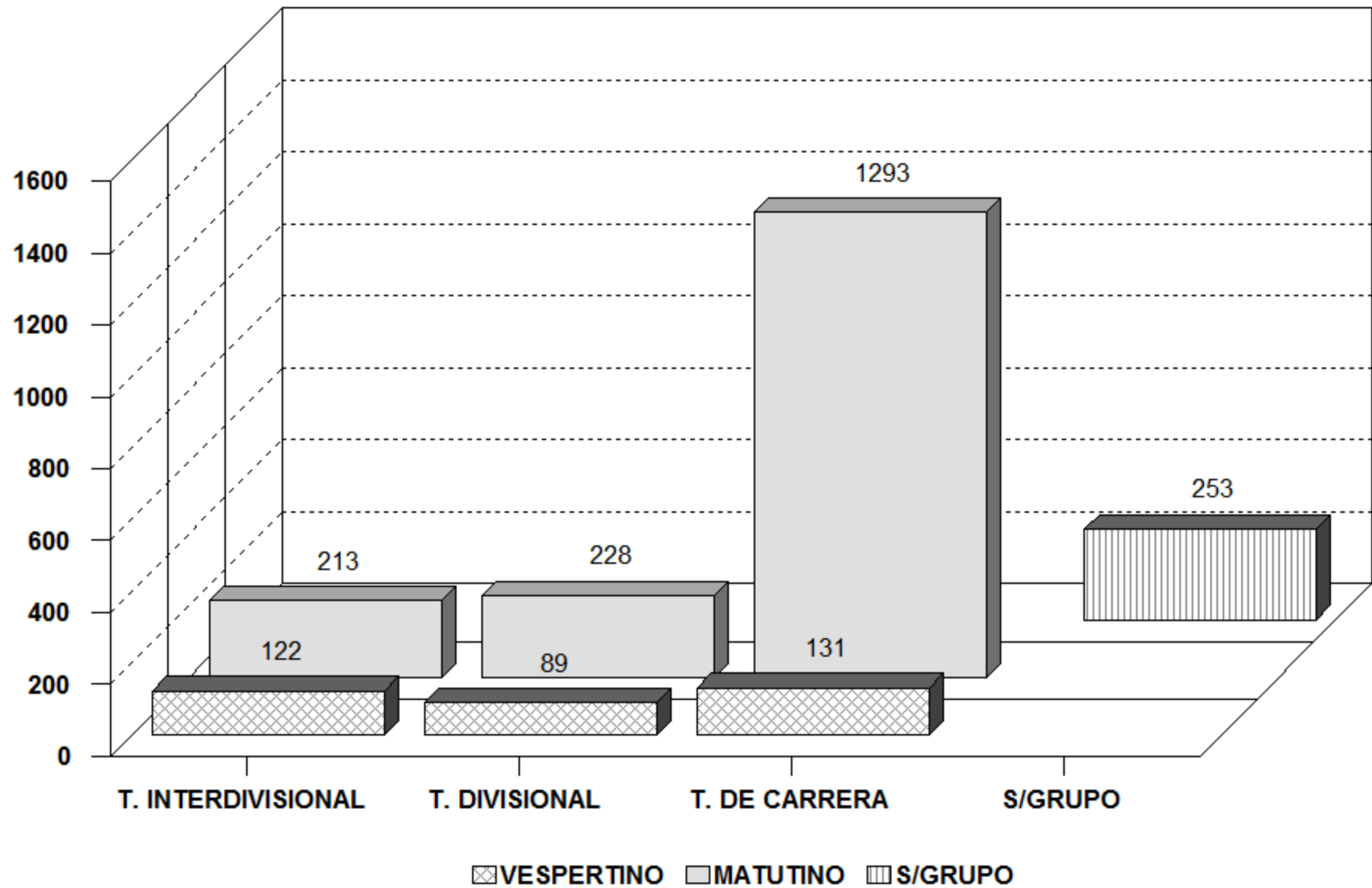
DISTRIBUCION DE ALUMNOS DE LA LICENCIATURA EN DISEÑO INDUSTRIAL

TRONCO	TRIMESTRE	UNIDAD DE ENSEÑANZA	APRENDIZAJE	ALUMNOS			GRUPOS			ALUMNOS/ GRUPO		
				MAT.	VES.	TOTAL	MAT.	VES.	TOTAL	MAT.	VES.	TOTAL
ACADEMICO												
TRONCO GENERAL												
	1o.	CONOCIMIENTO Y SOCIEDAD		46	23	69	***	***	****	00.0	00.0	00.0
	3o.	CAMPOS FUNDAMENTALES DEL DISEÑO		44	15	59	***	***	****	00.0	00.0	00.0
TRONCO BASICO PROFESIONAL												
	4o.	DISEÑO, DESARROLLO INDUSTRIAL Y SOCIEDAD		72	0	72	3	0	3	24.0	00.0	24.0
	6o.	DISEÑO INDUSTRIAL, CIENCIA Y TECNOLOGIA		53	0	53	2	0	2	26.5	00.0	26.5
	7o.	DISEÑO, INDUSTRIALIZACION Y PRODUCTIVIDAD		39	0	39	2	0	2	19.5	00.0	19.5
	9o.	DISEÑO INDUSTRIAL E INNOVACION PARA EL CAMBIO TECNOLÓGICO		44	0	44	3	0	3	14.7	00.0	14.7
AREA TERMINAL												
	10o.	PLANEACION, DISEÑO INDUSTRIAL Y DESARROLLO SOCIAL I		46	0	46	2	0	2	23.0	00.0	23.0
	12o.	PLANEACION, DISEÑO INDUSTRIAL Y DESARROLLO SOCIAL III		25	0	25	2	0	2	12.5	00.0	12.5
TOTAL				369	38	407	14	0	14	20.0	00.0	20.0 %

DISTRIBUCION DE ALUMNOS DE LA LICENCIATURA EN PLANEACION TERRITORIAL

TRONCO	TRIMESTRE	UNIDAD DE ENSEÑANZA	APRENDIZAJE	ALUMNOS			GRUPOS			ALUMNOS/ GRUPO		
				MAT.	VES.	TOTAL	MAT.	VES.	TOTAL	MAT.	VES.	TOTAL
ACADEMICO												
TRONCO GENERAL												
	1o.	CONOCIMIENTO Y SOCIEDAD		34	17	51	***	***	****	00.0	00.0	00.0
	3o.	CAMPOS FUNDAMENTALES DEL DISEÑO		48	16	64	***	***	****	00.0	00.0	00.0
SEGUNDO NIVEL: TRONCO BASICO PROFESIONAL												
	4o.	PROCESO DE URBANIZACION		38	0	38	2	0	2	19.0	00.0	19.0
	6o.	ASENTAMIENTOS RURALES		38	0	38	2	0	2	20.0	00.0	20.0
TERCER NIVEL: TRONCO INTERMEDIO PROFESIONAL												
	1o.	ESTRUCTURA URBANA		36	0	36	1	0	1	36.0	00.0	36.0
	3o.	ESPACIO URBANO PARA LA REPRODUCCION SOCIAL		33	0	33	2	0	2	16.5	00.0	16.5
CUARTO NIVEL: TRONCO TERMINAL PROFESIONAL												
	1o.	POLITICA ESTATALES Y PLANEACION URBANA		39	0	39	1	0	1	39.0	00.0	39.0
	3o.	AGENTES SOCIALES Y GESTION URBANA		39	0	34	1	0	1	23.0	00.0	23.0
TOTAL				291	33	324	9	0	9	25.6	00.0	25.6 %

**ESTADÍSTICA BÁSICA TRIMESTRE 18/PRIMAVERA  
POBLACIÓN ESTUDIANTIL DIVISIÓN C.A.D.**



Fuente: Archivos C.S.E. UAM-X  
Sección de Estadística Escolar

**CLASIFICADA POR TRONCO Y TURNO**

DISTRIBUCION DE ALUMNOS DE LA LICENCIATURA EN AGRONOMIA

TRONCO	TRIMESTRE	UNIDAD DE ENSEÑANZA	APRENDIZAJE	ALUMNOS			GRUPOS			ALUMNOS/ GRUPO		
				MAT.	VES.	TOTAL	MAT.	VES.	TOTAL	MAT.	VES.	TOTAL
ACADEMICO												
TRONCO GENERAL												
	1o.	CONOCIMIENTO Y SOCIEDAD		87	26	113	***	***	****	00.0	00.0	00.0
	2o.	PROCESOS CELULARES FUNDAMENTALES		17	7	24	***	***	****	00.0	00.0	00.0
	3o.	ENERGIA Y CONSUMO DE SUBSTANCIAS FUNDAMENTALES		97	19	116	***	***	****	00.0	00.0	00.0
TRONCO BASICO PROFESIONAL												
	4o.	LA SUSTENTABILIDAD DE LOS SISTEMAS AGRICOLAS		49	0	49	2	0	2	24.5	00.0	24.5
	5o.	INTERACCIONES BIOTICAS EN LOS SISTEMAS AGRICOLAS		38	0	38	2	0	2	19.0	00.0	19.0
	5o.	EL MEDIO FISICO PRODUCTIVO DE LOS SISTEMAS AGRICOLAS		34	0	34	2	0	2	17.0	00.0	17.0
	7o.	SEL. DE EST. TECAS. Y SU REL. CON NIV. DE PROD. E IMP. AMB		47	0	47	2	0	2	23.5	00.0	23.5
	8o.	MANEJO SUSTBLE. DEL POT. PROD. DE LOS GENOT. EN LOS SIST. A.		24	0	24	1	0	1	24.0	00.0	24.0
	8o.	ESTRATEGIAS PARA LA PROTECCION VEGETAL EN LOS SIST. AGRIC.		39	0	39	2	0	2	19.5	00.0	19.5
	10o.	INNOVACION TECNOLOGICA EN LA AGRICULTURA		42	0	42	2	0	2	21.0	00.0	21.0
	11o.	GESTION DE LA CALIDAD E INOCUIDAD DE LOS PRODS. AGRICOLAS		24	0	24	1	0	1	24.0	00.0	24.0
	11o.	GESTION DE LA EMPRESA AGRICOLA		37	0	37	2	0	2	18.5	00.0	18.5
TOTAL				535	52	587	16	0	16	20.9	00.0	20.9 %



DISTRIBUCION DE ALUMNOS DE LA LICENCIATURA EN BIOLOGIA

TRONCO	TRIMESTRE	UNIDAD DE ENSEÑANZA	APRENDIZAJE	ALUMNOS			GRUPOS			ALUMNOS/ GRUPO		
				MAT.	VES.	TOTAL	MAT.	VES.	TOTAL	MAT.	VES.	TOTAL
ACADEMICO												
TRONCO GENERAL												
	1o.	CONOCIMIENTO Y SOCIEDAD		73	34	107	***	***	****	00.0	00.0	00.0
	2o.	PROCESOS CELULARES FUNDAMENTALES		15	5	20	***	***	****	00.0	00.0	00.0
	3o.	ENERGIA Y CONSUMO DE SUBSTANCIAS FUNDAMENTALES		78	26	104	***	***	****	00.0	00.0	00.0
TRONCO BASICO PROFESIONAL												
	4o.	BIODIVERSIDAD Y RECURSOS NATURALES		59	0	59	4	0	4	14.8	00.0	14.8
	5o.	HISTORIAS DE VIDA		34	0	34	2	0	2	17.0	00.0	17.0
	5o.	PLAGAS Y ENFERMEDADES DE UN RECURSO NATURAL		96	0	96	4	0	4	24.0	00.0	24.0
	7o.	CICLOS BIOGEOQUIMICOS		45	0	45	2	0	2	22.5	00.0	22.5
	8o.	PRODUCCION SECUNDARIA		70	0	70	3	0	3	23.3	00.0	23.3
	8o.	PRODUCCION PRIMARIA		24	0	24	1	0	1	24.0	00.0	24.0
	10o.	ANALISIS DE COMUNIDADES		44	0	44	2	0	2	22.0	00.0	22.0
	11o.	ANALISIS DE SISTEMAS ECOLOGICOS		44	0	44	2	0	2	22.0	00.0	22.0
	12o.	ANALISIS Y PLANEACION AMBIENTAL		62	0	62	3	0	3	20.7	00.0	20.7
TOTAL				644	65	709	23	0	23	20.8	00.0	20.8 %

DISTRIBUCION DE ALUMNOS DE LA LICENCIATURA EN ENFERMERIA

TRONCO	TRIMESTRE	UNIDAD DE ENSEÑANZA	APRENDIZAJE	ALUMNOS			GRUPOS			ALUMNOS/ GRUPO		
				MAT.	VES.	TOTAL	MAT.	VES.	TOTAL	MAT.	VES.	TOTAL
ACADEMICO												
TRONCO GENERAL												
	1o.	CONOCIMIENTO Y SOCIEDAD		70	19	89	***	***	****	00.0	00.0	00.0
	2o.	PROCESOS CELULARES FUNDAMENTALES		8	1	9	***	***	****	00.0	00.0	00.0
	3o.	ENERGIA Y CONSUMO DE SUBSTANCIAS FUNDAMENTALES		54	20	74	***	***	****	00.0	00.0	00.0
TRONCO BASICO PROFESIONAL												
	4o.	CUIDADO DE LA SALUD		42	0	42	3	0	3	14.0	00.0	14.0
	5o.	CUIDADO DE LA SALUD COMUNITARIA		15	0	15	1	0	1	15.0	00.0	15.0
	6o.	CUIDADO EN LA CLINICA		50	0	50	3	0	3	16.7	00.0	16.7
	7o.	CUIDADO DE ENFERMERIA EN LA SEXUALIDAD Y REPRODUCCION		35	0	35	2	0	2	17.5	00.0	17.5
	8o.	CUIDADO DE ENFERMERIA EN CREC. Y DES. REC. NAC., LAC. Y PRE.		14	0	14	1	0	1	14.0	00.0	14.0
	9o.	CUIDADO DE ENFERMERIA EN CREC. Y DES. DEL ESCOLAR Y ADOLESC.		51	0	51	3	0	3	17.0	00.0	17.0
	10o.	CUIDADO DE ENFERMERIA EN ADULTO CON TRASTOR. MEDICO QUIRUR.		26	0	26	2	0	2	13.0	00.0	13.0
	11o.	CUIDADO DE ENFERMERIA DEL ADULTO MAYOR EN LA COMUNIDAD		9	0	9	1	0	1	09.0	00.0	09.0
	12o.	GESTION Y CUIDADO DE ENFERMERIA		55	0	55	6	0	6	09.2	00.0	09.2
TOTAL				429	40	469	22	0	22	13.5	00.0	13.5 %

DISTRIBUCION DE ALUMNOS DE LA LICENCIATURA EN ESTOMATOLOGIA

TRONCO	TRIMESTRE	UNIDAD DE ENSEÑANZA	APRENDIZAJE	ALUMNOS			GRUPOS			ALUMNOS/ GRUPO		
				MAT.	VES.	TOTAL	MAT.	VES.	TOTAL	MAT.	VES.	TOTAL
ACADEMICO												
TRONCO GENERAL												
	1o.	CONOCIMIENTO Y SOCIEDAD		73	28	101	***	***	****	00.0	00.0	00.0
	2o.	PROCESOS CELULARES FUNDAMENTALES		13	4	17	***	***	****	00.0	00.0	00.0
	3o.	ENERGIA Y CONSUMO DE SUBSTANCIAS FUNDAMENTALES		90	25	115	***	***	****	00.0	00.0	00.0
TRONCO BASICO PROFESIONAL												
	4o.	SALUD BUCAL		45	19	64	2	1	3	22.5	19.0	21.3
	4o.	PRACTICA CLINICA ESTOMATOLOGICA I		44	19	63	4	3	7	11.0	06.3	09.0
	5o.	ANATOMIA Y FISIOLOGIA EN EL DIAGNOSTICO Y MANEJO CLINICO		17	20	37	1	1	2	17.0	20.0	18.5
	5o.	PRACTICA CLINICA ESTOMATOLOGICA II		18	21	39	4	3	7	04.5	07.0	05.6
	6o.	DESARROLLO CRANEO_FACIAL DE LA GESTACION A LA ETAPA ESCOLAR		52	25	77	3	1	4	17.3	25.0	19.3
	6o.	ATENCION CLINICA ESTOMAT. DE LA POBL. PREESCOL. Y ESCOLAR I		52	26	78	4	3	7	13.0	08.7	11.1
	7o.	MORBILIDAD DEL APARATO ESTOMATOGNATICO DEL PREESC. Y ESCOLAR		54	19	73	2	1	3	27.0	19.0	24.3
	7o.	ATENCION CLINICA DE LA POBLACION PREESCOLAR Y ESCOLAR II		53	20	73	4	3	7	13.3	06.7	10.4
	8o.	DETERMINANTES DE LA CONDICION OCLUSAL DEL PREESC. Y ESCOLAR		20	0	20	1	0	1	20.0	00.0	20.0
	8o.	ATENCION CLINICA DE LA POBLACION PREESCOLAR Y ESCOLAR III		20	0	20	4	0	4	05.0	00.0	05.0
	9o.	TERAPEUTICA CONSERVADORA DEL ADOLESCENTE AL ADULTO		51	21	72	2	1	3	25.5	21.0	24.0
	9o.	ATENCION CLINICA CONSERVADORA DEL ADOLESCENTE AL ADULTO		51	21	72	4	3	7	12.8	07.0	10.3
	10o.	TERAPEUTICA REHABILITADORA DEL ADOLESCENTE AL ADULTO		43	0	43	2	0	2	21.5	00.0	21.5
	10o.	ATENCION CLINICA REHABILITADORA DEL ADOLESCENTE AL ADULTO		43	2	45	4	2	6	10.8	01.0	07.5
	11o.	SALUD BUCAL Y TERAPEUTICA INTEGRAL DEL ADOLESCENTE AL ADULTO		27	0	27	1	0	1	27.0	00.0	27.0
	11o.	ATENCION CLINICA INTEGRAL DEL ADOLESCENTE AL ADULTO		30	0	30	4	0	4	07.5	00.0	07.5

12o.	ATENCION INTEGRAL Y QUIRURGICA DEL ADOLESCENTE AL ADULTO	54	26	80	4	2	6	13.5	13.0	13.3	<b>33</b>
12o.	CLINICA INTEGRAL Y QUIRURGICA DEL ADOLESCENTE AL ADULTO	53	27	80	8	6	14	06.6	04.5	05.7	
TOTAL		903	323	1226	58	30	88	12.5	08.9	11.3	%

\*Los alumnos están cursando 1 o más UEA. El dato real es de: 743 alumnos inscritos a UEA

DISTRIBUCION DE ALUMNOS DE LA LICENCIATURA EN MEDICINA

TRONCO	TRIMESTRE	UNIDAD DE ENSEÑANZA	APRENDIZAJE	ALUMNOS			GRUPOS			ALUMNOS/ GRUPO		
				MAT.	VES.	TOTAL	MAT.	VES.	TOTAL	MAT.	VES.	TOTAL
ACADEMICO												
TRONCO GENERAL												
1o.		CONOCIMIENTO Y SOCIEDAD		94	0	94	***	***	****	00.0	00.0	00.0
2o.		PROCESOS CELULARES FUNDAMENTALES		10	0	10	***	***	****	00.0	00.0	00.0
3o.		ENERGIA Y CONSUMO DE SUBSTANCIAS FUNDAMENTALES		68	0	68	***	***	****	00.0	00.0	00.0
TRONCO BASICO PROFESIONAL												
1o.		INTRODUCCION A LA MEDICINA: MORFOFISIOLOGIA I		105	0	105	4	0	4	26.3	00.0	26.3
1o.		INTRODUCCION A LA MEDICINA: MORFOFISIOLOGIA II		21	0	21	1	0	1	21.0	00.0	21.0
2o.		INTRODUCCION A LA MEDICINA: FARMACOLOGIA		71	0	71	4	0	4	17.8	00.0	17.8
4o.		EL HOMBRE Y SU AMBIENTE		52	0	52	3	0	3	17.3	00.0	17.3
5o.		EL HOMBRE Y SU MEDIO INTERNO (M)		32	0	32	2	0	2	16.0	00.0	16.0
6o.		REPRODUCCION		90	0	90	4	0	4	22.5	00.0	22.5
7o.		CRECIMIENTO Y DESARROLLO DEL INFANTE Y DEL PRE_ESCOLAR		63	0	63	3	0	3	21.0	00.0	21.0
8o.		CRECIMIENTO Y DESARROLLO DEL ESCOLAR Y DEL ADOLESCENTE		13	0	13	1	0	1	13.0	00.0	13.0
9o.		ATENCION INTEGRAL DEL ADULTO I		64	0	64	3	0	3	21.3	00.0	21.3
10o.		ATENCION INTEGRAL DEL ADULTO II		68	0	68	3	0	3	22.7	00.0	22.7
11o.		ATENCION INTEGRAL DEL ADULTO III		24	0	24	1	0	1	24.0	00.0	24.0
12o.		ATENCION INTEGRAL DE URGENCIAS MEDICAS Y QUIRURGICAS		65	0	65	3	0	3	21.7	00.0	21.7
13o.		ATENCION CLINICA INTEGRAL I		1	0	1	1	0	1	01.0	00.0	01.0
13o.		ATENCION CLINICA INTEGRAL II		87	0	87	4	0	4	21.8	00.0	21.8
15o.		ATENCION CLINICA INTEGRAL III		44	0	44	4	0	4	11.0	00.0	11.0
TOTAL				972	0	972	41	0	41	19.5	00.0	19.5 %

\*Los alumnos están cursando el Turno único.

\*Los alumnos están cursando 1 o más UEA. El dato real es de: 811 alumnos inscritos a UEA

DISTRIBUCION DE ALUMNOS DE LA LICENCIATURA EN MEDICINA VETERINARIA Y ZOOTECNIA

TRONCO	TRIMESTRE	UNIDAD DE ENSEÑANZA	APRENDIZAJE	ALUMNOS			GRUPOS			ALUMNOS/ GRUPO		
				MAT.	VES.	TOTAL	MAT.	VES.	TOTAL	MAT.	VES.	TOTAL
ACADEMICO												
TRONCO GENERAL												
	1o.	CONOCIMIENTO Y SOCIEDAD		118	29	147	***	***	****	00.0	00.0	00.0
	2o.	PROCESOS CELULARES FUNDAMENTALES		13	10	23	***	***	****	00.0	00.0	00.0
	3o.	ENERGIA Y CONSUMO DE SUBSTANCIAS FUNDAMENTALES		94	34	128	***	***	****	00.0	00.0	00.0
TRONCO BASICO PROFESIONAL												
	2o.	PROCEDIMIENTOS FUNDAMENTALES DE BIOESTADISTICA		29	22	51	3	1	4	09.7	22.0	12.8
	4o.	CARACTERIZACION Y VALORACION MORFOFUNCIONAL DEL ANIMAL SANO		77	0	77	4	0	4	19.3	00.0	19.3
	5o.	MANEJO NUTRICIONAL Y ALIMENTARIO DE LOS ANIMALES		54	0	54	3	0	3	18.0	00.0	18.0
	5o.	PRESERVACION DEL BIENESTAR ANIMAL / MANEJO FAUNA SILVESTRE		93	0	93	4	0	4	23.3	00.0	23.3
	7o.	INTERPRETACION DE LESIONES ANATOMOPATOLOGICAS		71	0	71	3	0	3	23.7	00.0	23.7
	7o.	DIAGNOSTICO CLINICO E IMAGENOLOGIA		80	0	80	3	0	3	26.7	00.0	26.7
	7o.	PRESCRIPCION MEDICAMEN. PARA USO VETERIN. Y PROTOC. DE INMUN		59	0	59	3	0	3	19.7	00.0	19.7
	10o.	CLINICA DE ENFERMEDADES SISTEMICAS Y TOXICOLOGICAS		61	0	61	2	0	2	30.5	00.0	30.5
	10o.	TECNICAS Y TERAPEUTICA QUIRURGICAS		70	0	70	3	0	3	23.3	00.0	23.3
	10o.	ENFERMED. INFECC. Y PARASIT. Y SU IMPORTAN. PARA SALUD PUB.		38	0	38	3	0	3	12.7	00.0	12.7
	13o.	CALIDAD DE LOS PRODUCTOS DE ORIGEN ANIMAL		57	0	57	2	0	2	28.5	00.0	28.5
	13o.	SISTEMAS DE PRODUCCION ANIMAL		53	0	53	2	0	2	26.5	00.0	26.5
	13o.	GESTION DE LA EFICIENCIA REPRODUCTIVA Y GENETICA		48	0	48	2	0	2	24.0	00.0	24.0
TOTAL				1015	95	1110	37	1	38	21.4	22.0	21.4 %

\*Los alumnos están cursando 1 o más UEA. El dato real es de: 1075 alumnos inscritos a UEA

DISTRIBUCION DE ALUMNOS DE LA LICENCIATURA EN NUTRICION HUMANA

TRONCO	TRIMESTRE	UNIDAD DE ENSEÑANZA	APRENDIZAJE	ALUMNOS			GRUPOS			ALUMNOS/ GRUPO		
				MAT.	VES.	TOTAL	MAT.	VES.	TOTAL	MAT.	VES.	TOTAL
ACADEMICO												
TRONCO GENERAL												
	1o.	CONOCIMIENTO Y SOCIEDAD		64	17	81	***	***	****	00.0	00.0	00.0
	2o.	PROCESOS CELULARES FUNDAMENTALES		11	1	12	***	***	****	00.0	00.0	00.0
	3o.	ENERGIA Y CONSUMO DE SUBSTANCIAS FUNDAMENTALES		59	13	72	***	***	****	00.0	00.0	00.0
TRONCO BASICO PROFESIONAL												
	4o.	ALIMENTACION DEL INDIVIDUO SANO		63	0	63	3	0	3	21.0	00.0	21.0
	4o.	EVALUACION DEL ESTADO DE NUTRICION DE LOS GRUPOS HUMANOS		18	0	18	1	0	1	18.0	00.0	18.0
	6o.	NUTRICION, GENERO Y SALUD REPRODUCTIVA		57	0	57	2	0	2	28.5	00.0	28.5
	7o.	NUTRICION EN LAS ETAPAS TEMPRANAS DE LA VIDA		52	0	52	2	0	2	26.0	00.0	26.0
	8o.	NUTRICION, CRECIM. Y DESARR. EN LA ETAPA ESC. Y ADOLESCENTE		30	0	30	2	0	2	15.0	00.0	15.0
	9o.	NUTRICION Y SALUD DE LA POBLACION ADULTA		62	0	62	3	0	3	20.7	00.0	20.7
	10o.	NUTRICION DE LA POBLACION MAYOR DE SESENTA AÑOS		38	0	38	2	0	2	19.0	00.0	19.0
	11o.	POLIT. ALIMENTARIAS Y PROGRAMAS DE ALIMENTACION Y NUTRICION		18	0	18	1	0	1	18.0	00.0	18.0
	11o.	MANEJO NUTRICIO INTEGRAL		27	0	27	2	0	2	13.5	00.0	13.5
	11o.	CONTROL SANITARIO Y SERVICIOS DE ALIMENTOS		41	0	41	2	0	2	20.5	00.0	20.5
TOTAL				540	31	571	20	0	20	20.3	00.0	20.3 %

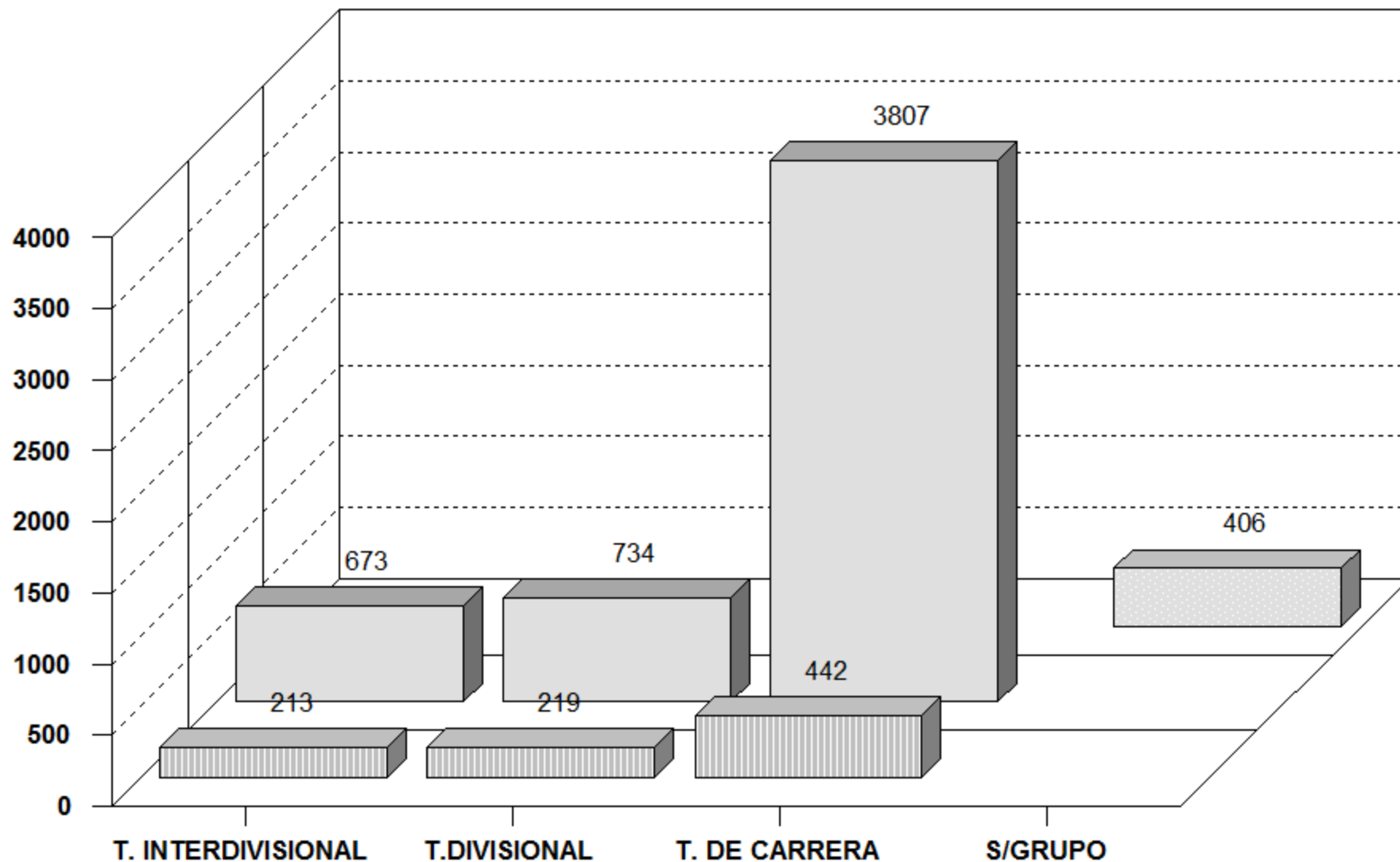
DISTRIBUCION DE ALUMNOS DE LA LICENCIATURA EN QUIMICA FARMACEUTICA BIOLOGICA

TRONCO	TRIMESTRE	UNIDAD DE ENSEÑANZA	APRENDIZAJE	ALUMNOS			GRUPOS			ALUMNOS/ GRUPO		
				MAT.	VES.	TOTAL	MAT.	VES.	TOTAL	MAT.	VES.	TOTAL
ACADEMICO												
TRONCO GENERAL												
	1o.	CONOCIMIENTO Y SOCIEDAD		94	60	154	***	***	****	00.0	00.0	00.0
	2o.	PROCESOS CELULARES FUNDAMENTALES		9	7	16	***	***	****	00.0	00.0	00.0
	3o.	ENERGIA Y CONSUMO DE SUBSTANCIAS FUNDAMENTALES		98	47	145	***	***	****	00.0	00.0	00.0
TRONCO BASICO PROFESIONAL (ETAPAS 1 Y 2)												
	1o.	ESTADISTICA		97	74	171	4	3	7	24.3	24.7	24.4
	2o.	MATEMATICAS		23	27	50	2	1	3	11.5	27.0	16.7
	2o.	QUIMICA		108	56	164	4	3	7	27.0	18.7	23.4
	4o.	SINTESIS Y REACTIVIDAD DE LOS COMPUESTOS ORGANICOS		70	51	121	3	3	6	23.3	17.0	20.2
	5o.	OBTENCION DE COMPUESTOS ORGANICOS DE INTERES FARMACEUTICO		66	26	92	3	2	5	22.0	13.0	18.4
	6o.	EVAL. DE MATERIAS PRIMAS PARA LA PRODUC. DE MEDICAMENTOS		54	41	95	3	2	5	18.0	20.5	19.0
TRONCO BASICO PROFESIONAL ETAPAS (3, 4, 5 Y 6)												
	7o.	PREVENCION Y CONTROL DE LA PROPAGACION MICROBIANA		39	22	61	2	1	3	19.5	22.0	20.3
	7o.	LOS FARMACOS COMO MODIFICADORES DE FUNCIONES BIOLÓGICAS		35	24	59	2	1	3	17.5	24.0	19.7
	8o.	OBTENCION DE METABOLITOS DE INTERES INDUSTRIAL PARA LA SALUD		39	25	64	2	1	3	19.5	25.0	21.3
	8o.	DISEÑO Y OBTENCION DE MEDICAMENTOS DE CALIDAD		53	15	68	2	1	3	26.5	15.0	22.7
	9o.	EVALUACION DE LA CALIDAD DE LOS MEDICAMENTOS		61	23	84	3	1	4	20.3	23.0	21.0
	12o.	ASEGURAMIENTO DE LA CALIDAD EN LA INDUSTRIA QUIMICO FARMAC.		31	22	53	1	1	2	31.0	22.0	26.5
	12o.	TECNOLOGIAS MOLECULARES PARA EL DIAG. Y LA TERAPEUTICA		0	27	27	0	1	1	00.0	27.0	27.0
	12o.	ANALISIS INSTRUMENTAL APLICADO		9	0	9	1	0	1	09.0	00.0	09.0
	12o.	DISEÑO Y OBTENCION DE MEDICAMENTOS INNOVADORES		8	0	8	1	0	1	08.0	00.0	08.0
TOTAL				894	547	1441	33	21	54	21.0	20.6	20.9 %

\*Los alumnos están cursando 1 o más UEA. El dato real es de: 1123 alumnos inscritos a UEA



## ESTADÍSTICA BÁSICA TRIMESTRE 18/PRIMAVERA POBLACIÓN ESTUDIANTIL DIVISIÓN C.B.S.



VESPERTINO
  MATUTINO
  S/GRUPO

**CLASIFICADA POR TRONCO Y TURNO**

Los alumnos de Medicina cursan en el turno único.  
 Fuente: Archivos C.S.E. UAM-X  
 Sección de Estadística Escolar

TOTAL DE UEA CLASIFICADAS POR DIVISION, CARRERA Y TURNO DEL TRIMESTRE 18P  
EN EL PROCESO DE RENUNCIAS

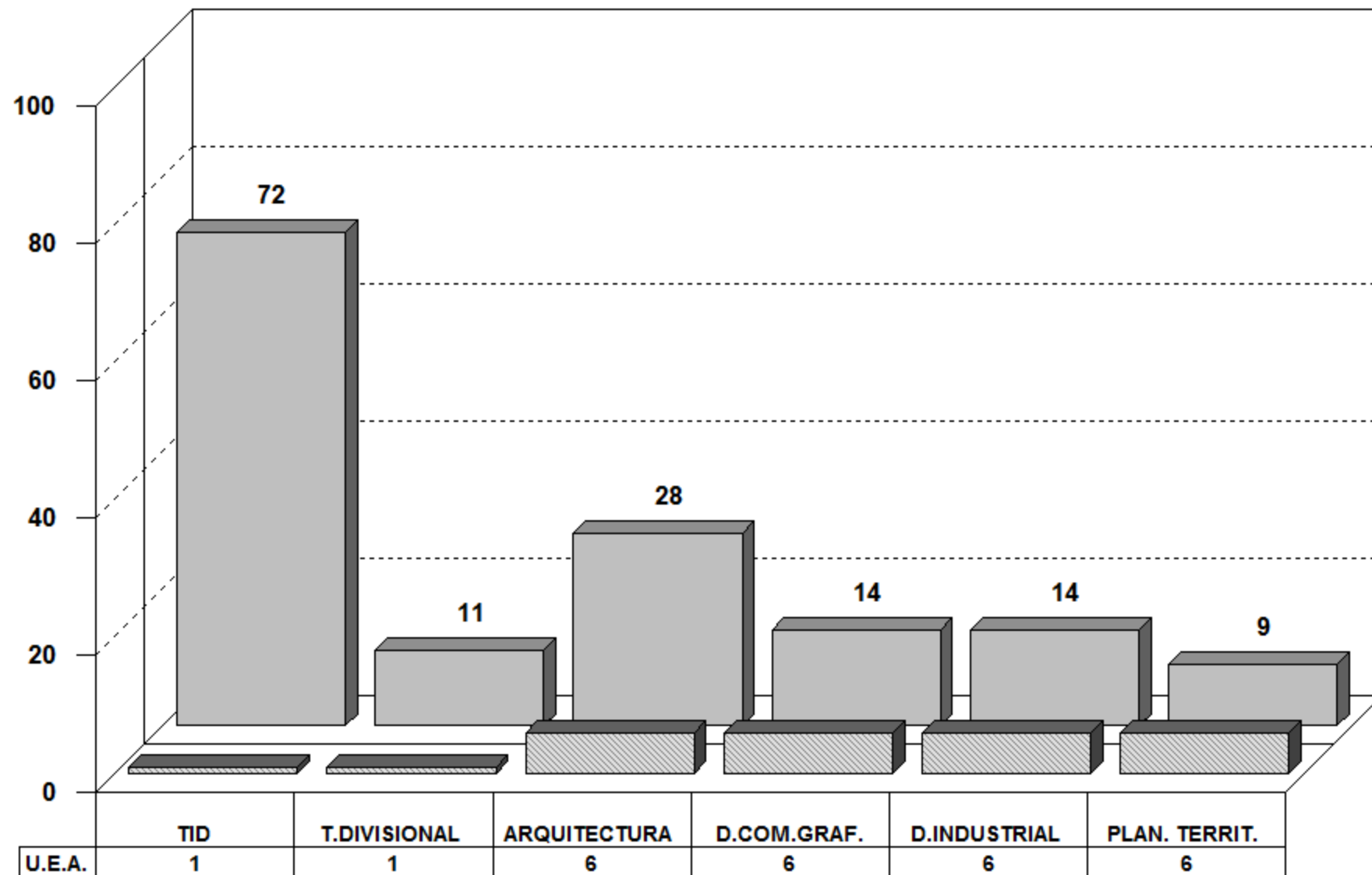
UNIDAD: XOCHIMILCO

DIVISION	PLAN	NUMERO DE UEA POR TRONCO Y TURNO									TOTAL DE UEA			
		INTERDIVISIONAL			DIVISIONAL			CARRERA			POR DIV.			
		MAT.	VES.	TOTAL	MAT.	VES.	TOTAL	MAT.	VES.	TOTAL	NUMERO	%		
CSH	LICENCIATURA EN ADMINISTRACION							6	6	12				
CSH	LICENCIATURA EN COMUNICACION SOCIAL							6	0	6				
CSH	LICENCIATURA EN ECONOMIA							6	6	12				
CSH	LICENCIATURA EN PSICOLOGIA							8	8	16				
CSH	LICENCIATURA EN SOCIOLOGIA							6	6	12				
CSH	LICENCIATURA EN POLITICA Y GESTION SOCIAL							6	0	6				
		SUBTOTAL				1	1	2	38	26	64	66	28.9	
		%						3.03		96.97	100.0			
CBS	LICENCIATURA EN BIOLOGIA							9	0	9				
CBS	LICENCIATURA EN ENFERMERIA							9	0	9				
CBS	LICENCIATURA EN ESTOMATOLOGIA							18	13	31				
CBS	LICENCIATURA EN QUIMICA FARMACEUTICA BIOLOGICA							14	13	27				
CBS	LICENCIATURA EN MEDICINA VETERINARIA Y ZOOTECNIA							13	1	14				
CBS	LICENCIATURA EN AGRONOMIA							9	0	9				
CBS	LICENCIATURA EN MEDICINA							15	0	15				
CBS	LICENCIATURA EN NUTRICION HUMANA							10	0	10				
		SUBTOTAL				2	2	4	97	27	124	128	56.1	
		%						3.1		96.9	100.0			
CAD	LICENCIATURA EN ARQUITECTURA							6	6	12				
CAD	LICENCIATURA EN DISEÑO DE LA COMUNICACION GRAFICA							6	0	6				
CAD	LICENCIATURA EN DISEÑO INDUSTRIAL							6	0	6				
CAD	LICENCIATURA EN PLANEACION TERRITORIAL							6	0	6				
		SUBTOTAL				1	1	2	24	6	30	32	14.0	
		%						6.3		93.8	100.0			
		TOTAL			1	1	2	4	4	8	159	59	218	228
		%					0.9			3.5		95.6	100.0	

NOTA: Los alumnos de Medicina cursan en el turno único.



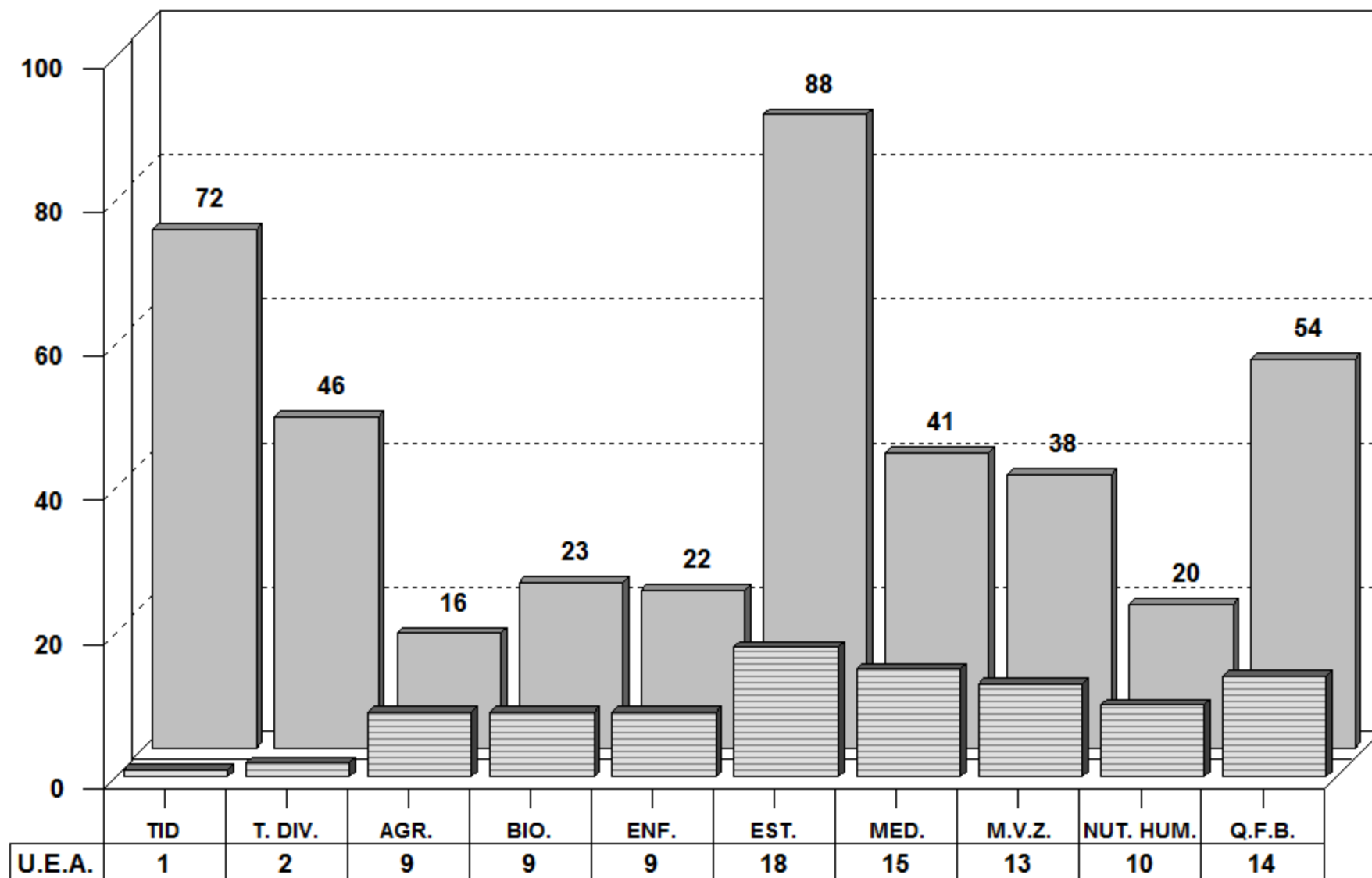
## ESTADÍSTICA BÁSICA TRIMESTRE 18/PRIMAVERA RELACIÓN DE U.E.A.-GRUPOS C.A.D.



■ U.E.A. ■ GRUPOS

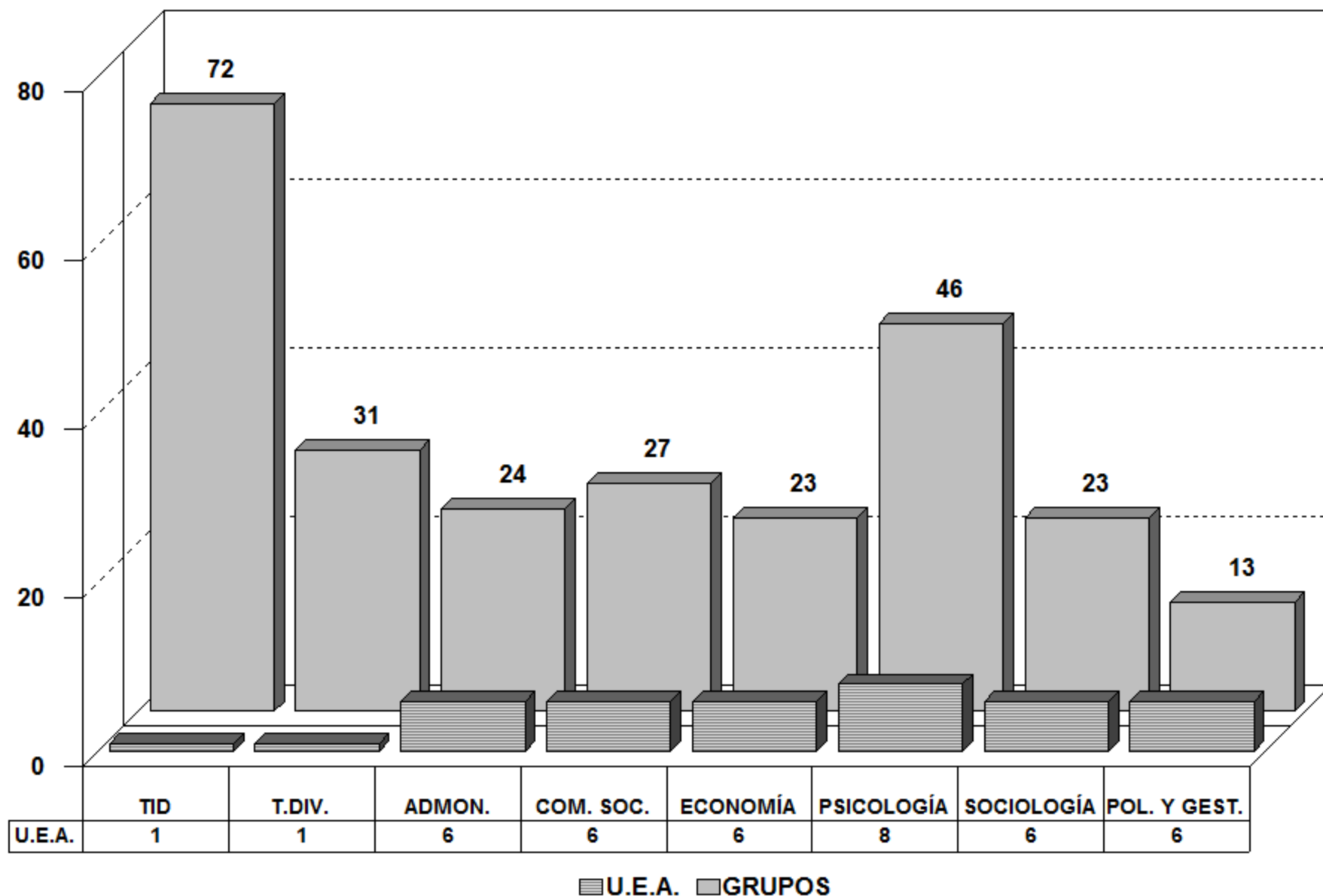
Fuente: Archivos C.S.E. UAM-X  
Sección de Estadística Escolar

## ESTADÍSTICA BÁSICA TRIMESTRE 18/PRIMAVERA RELACIÓN DE U.E.A.-GRUPOS C.B.S.



U.E.A.
  GRUPOS

## ESTADÍSTICA BÁSICA TRIMESTRE 18/PRIMAVERA RELACIÓN DE U.E.A.-GRUPOS C.S.H.



Fuente: Archivos C.S.E. UAM-X  
Sección de Estadística Escolar

## II. POSGRADO.

DIVISIÓN: CIENCIAS SOCIALES Y HUMANIDADES	UNIDAD XOCHIMILCO				INSCRITOS EN UAM-A	INSCRITOS EN UAM-I
	ALUMNOS CON UEA	INSCRITOS EN BLANCO	TOTAL DE GRUPOS	TOTAL DE ALUMNOS		
MAESTRÍA EN COMUNICACIÓN Y POLÍTICA	16	0	3	16		
MAESTRÍA EN DESARROLLO Y PLANEACIÓN DE LA EDUCACIÓN	22	2	6	24		
ESPECIALIZACIÓN EN DESARROLLO RURAL	30	1	5	31		
MAESTRÍA EN DESARROLLO RURAL	0	0	0	0		
DOCTORADO EN DESARROLLO RURAL	22	23	4	45		
MAESTRÍA EN ESTUDIOS DE LA MUJER	22	0	3	22		
MAESTRÍA EN ECONOMÍA, GESTIÓN Y POLÍTICAS DE INNOVACIÓN	18	0	2	18		
MAESTRÍA EN POLÍTICAS PÚBLICAS	17	2	1	19		
MAESTRÍA EN PSICOLOGÍA SOCIAL DE GRUPOS E INSTITUCIONES	18	5	2	23		
MAESTRÍA EN RELACIONES INTERNACIONALES	19	5	2	24		
MAESTRÍA EN CIENCIAS ECONÓMICAS	26	0	5	26		
DOCTORADO EN CIENCIAS ECONÓMICAS	31	25	26	56		
MAESTRÍA EN SOCIEDADES SUSTENTABLES	17	0	2	17		
POSGRADO INTEGRAL EN CIENCIAS ADMINISTRATIVAS	3	0	2	3		
DOCTORADO EN CIENCIAS SOCIALES	58	57	7	115		
DOCTORADO EN ESTUDIOS FEMINISTAS	8	1	9	9		
DOCTORADO EN HUMANIDADES	15	0	6	15		
<b>SUBTOTAL</b>	<b>342</b>	<b>121</b>	<b>85</b>	<b>463</b>	<b>0</b>	<b>0</b>
<b>DIVISIÓN: CIENCIAS BIOLÓGICAS Y DE LA SALUD</b>						
MAESTRÍA EN CIENCIAS AGROPECUARIAS	40	17	20	57		
MAESTRÍA EN CIENCIAS FARMACÉUTICAS	28	9	29	37		
MAESTRÍA EN CIENCIAS EN SALUD DE LOS TRABAJADORES	11	0	1	11		
MAESTRÍA EN CIENCIAS ODONTOLÓGICAS	10	0	1	10		
MAESTRÍA EN ECOLOGÍA APLICADA	13	2	15	15		
MAESTRÍA EN MEDICINA SOCIAL	6	1	1	7		
MAESTRÍA EN PATOLOGÍA Y MEDICINA BUCAL	11	0	4	11		
MAESTRÍA EN POBLACIÓN Y SALUD	9	0	1	9		
MAESTRÍA EN REHABILITACIÓN NEUROLÓGICA	25	1	7	26		
DOCTORADO EN CIENCIAS AGROPECUARIAS	14	12	14	26		
DOCTORADO EN CIENCIAS BIOLÓGICAS Y DE LA SALUD	54	18	97	72		104
DOCTORADO EN CIENCIAS EN SALUD COLECTIVA	15	7	15	22		
<b>SUBTOTAL</b>	<b>236</b>	<b>67</b>	<b>205</b>	<b>303</b>	<b>0</b>	<b>104</b>
<b>DIVISIÓN: CIENCIAS Y ARTES PARA EL DISEÑO</b>						
MAESTRÍA EN DISEÑO Y PRODUCCIÓN EDITORIAL	10	13	1	23		
MAESTRÍA EN CIENCIAS Y ARTES PARA EL DISEÑO	47	1	7	48		
MAESTRÍA EN REUTILIZACIÓN DEL PATRIMONIO EDIFICADO	15	0	2	15		
DOCTORADO EN CIENCIAS Y ARTES PARA EL DISEÑO	36	1	14	37		
<b>SUBTOTAL</b>	<b>108</b>	<b>15</b>	<b>24</b>	<b>123</b>		
<b>TOTAL</b>	<b>686</b>	<b>203</b>	<b>314</b>	<b>889</b>	<b>0</b>	<b>104</b>

NOTA: \* Los alumnos pueden estar inscritos en una o en más UEA.



**TOTAL DE ALUMNOS DE POSGRADO  
TRIMESTRE: 18/PRIMAVERA**

46

DIVISIÓN: CIENCIAS SOCIALES Y HUMANIDADES	UNIDAD XOCHIMILCO			INSCRITOS EN UAM-A	INSCRITOS EN UAM-I
	ALUMNOS FEMENINO	INSCRITOS MASCULINO	TOTAL DE ALUMNOS		
MAESTRÍA EN COMUNICACIÓN Y POLÍTICA	6	10	16		
MAESTRÍA EN DESARROLLO Y PLANEACIÓN DE LA EDUCACIÓN	15	9	24		
ESPECIALIZACIÓN EN DESARROLLO RURAL	15	16	31		
MAESTRÍA EN DESARROLLO RURAL	0	0	0		
DOCTORADO EN DESARROLLO RURAL	17	28	45		
MAESTRÍA EN ESTUDIOS DE LA MUJER	20	2	22		
MAESTRÍA EN ECONOMÍA, GESTIÓN Y POLÍTICAS DE INNOVACIÓN	8	10	18		
MAESTRÍA EN POLÍTICAS PÚBLICAS	14	5	19		
MAESTRÍA EN PSICOLOGÍA SOCIAL DE GRUPOS E INSTITUCIONES	12	11	23		
MAESTRÍA EN RELACIONES INTERNACIONALES	12	12	24		
MAESTRÍA EN CIENCIAS ECONÓMICAS	8	18	26		
DOCTORADO EN CIENCIAS ECONÓMICAS	19	37	56		
MAESTRÍA EN SOCIEDADES SUSTENTABLES	7	10	17		
POSGRADO INTEGRAL EN CIENCIAS ADMINISTRATIVAS	3	0	3		
DOCTORADO EN CIENCIAS SOCIALES	56	59	115		
DOCTORADO EN ESTUDIOS FEMINISTAS	7	2	9		
DOCTORADO EN HUMANIDADES	5	10	15		
<b>SUBTOTAL</b>	<b>224</b>	<b>239</b>	<b>463</b>	<b>0</b>	<b>0</b>
<b>DIVISIÓN: CIENCIAS BIOLÓGICAS Y DE LA SALUD</b>					
MAESTRÍA EN CIENCIAS AGROPECUARIAS	38	19	57		
MAESTRÍA EN CIENCIAS FARMACÉUTICAS	20	17	37		
MAESTRÍA EN CIENCIAS EN SALUD DE LOS TRABAJADORES	7	4	11		
MAESTRÍA EN CIENCIAS ODONTOLÓGICAS	6	4	10		
MAESTRÍA EN ECOLOGÍA APLICADA	9	6	15		
MAESTRÍA EN MEDICINA SOCIAL	7	0	7		
MAESTRÍA EN PATOLOGÍA Y MEDICINA BUCAL	9	2	11		
MAESTRÍA EN POBLACIÓN Y SALUD	7	2	9		
MAESTRÍA EN REHABILITACIÓN NEUROLÓGICA	23	3	26		
DOCTORADO EN CIENCIAS AGROPECUARIAS	17	9	26		
DOCTORADO EN CIENCIAS BIOLÓGICAS Y DE LA SALUD	40	32	72		104
DOCTORADO EN CIENCIAS EN SALUD COLECTIVA	14	8	22		
<b>SUBTOTAL</b>	<b>197</b>	<b>106</b>	<b>303</b>	<b>0</b>	<b>104</b>
<b>DIVISIÓN: CIENCIAS Y ARTES PARA EL DISEÑO</b>					
MAESTRÍA EN DISEÑO Y PRODUCCIÓN EDITORIAL	16	7	23		
MAESTRÍA EN CIENCIAS Y ARTES PARA EL DISEÑO	27	21	48		
MAESTRÍA EN REUTILIZACIÓN DEL PATRIMONIO EDIFICADO	3	12	15		
DOCTORADO EN CIENCIAS Y ARTES PARA EL DISEÑO	16	21	37		
<b>SUBTOTAL</b>	<b>62</b>	<b>61</b>	<b>123</b>		
<b>TOTAL</b>	<b>483</b>	<b>406</b>	<b>889</b>	<b>0</b>	<b>104</b>

NOTA: \* Los alumnos pueden estar inscritos en una o en más UEA.

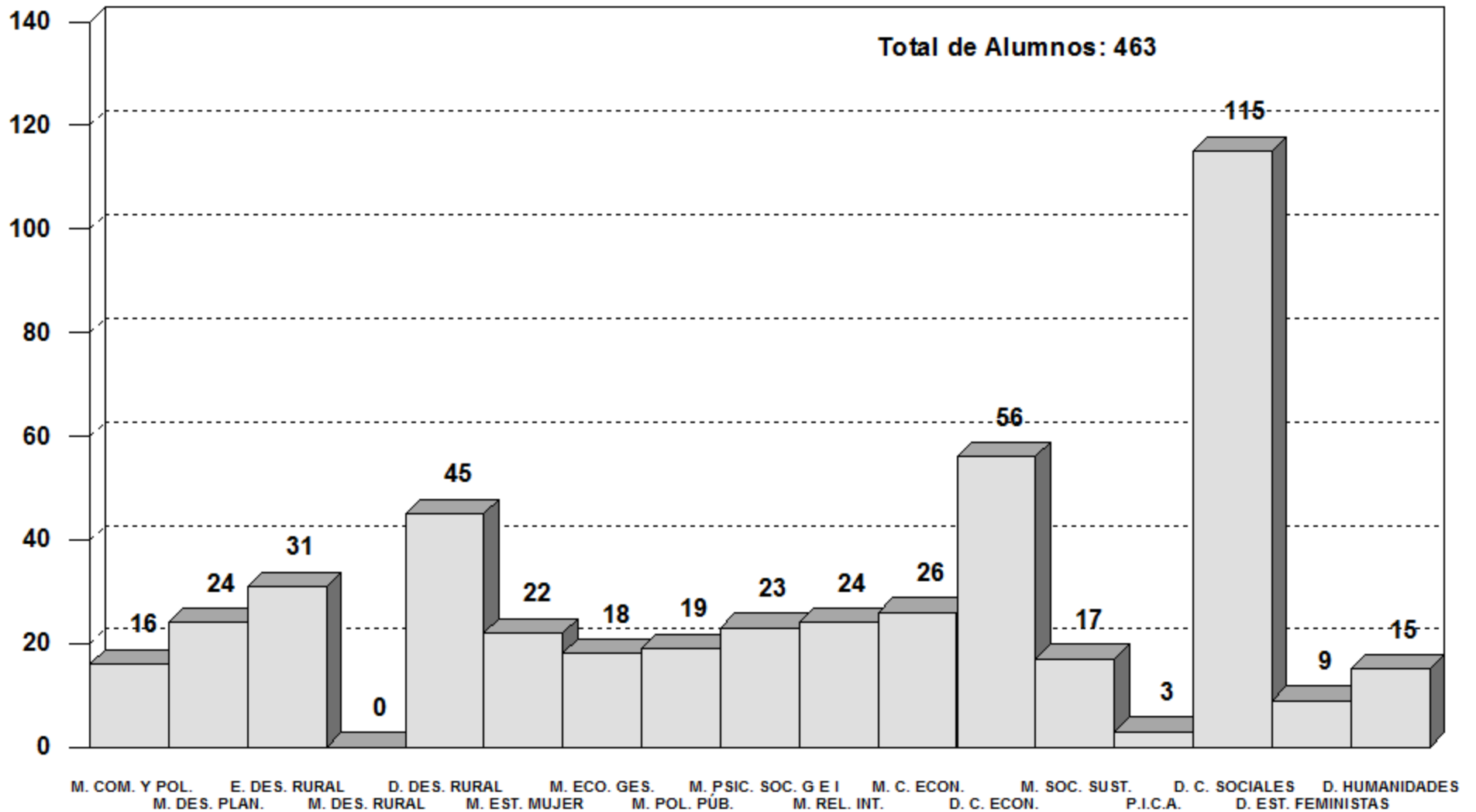
**TOTAL DE ALUMNOS DE POSGRADO  
TRIMESTRE: 18/PRIMAVERA  
CLASIFICADOS POR NACIONALIDAD**

47

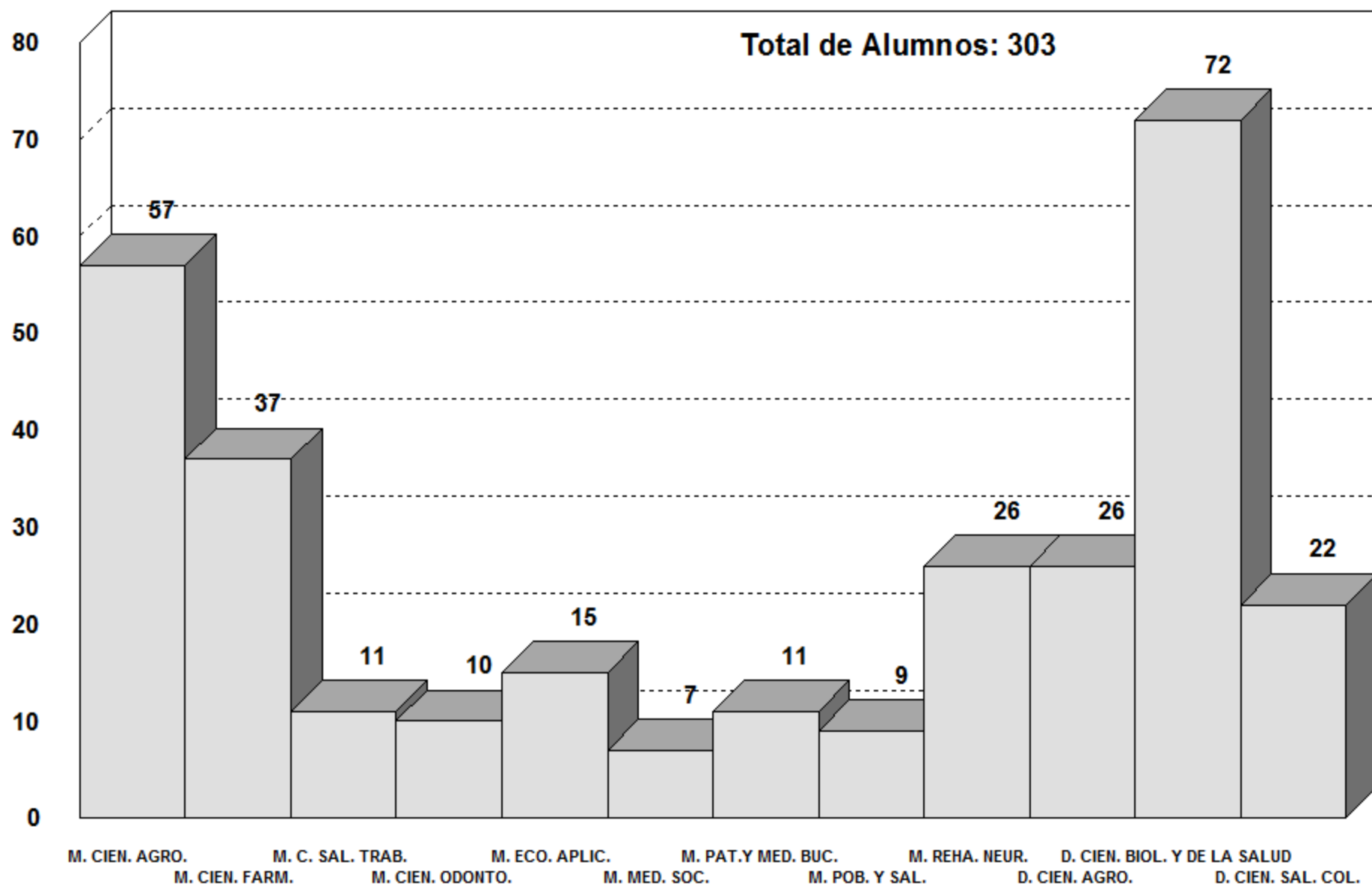
DIVISIÓN: CIENCIAS SOCIALES Y HUMANIDADES	UNIDAD XOCHIMILCO		TOTAL DE ALUMNOS	INSCRITOS EN UAM-A	INSCRITOS EN UAM-I
	ALUMNOS INSCRITOS				
	MEXICANOS	EXTRANJEROS			
MAESTRÍA EN COMUNICACIÓN Y POLÍTICA	11	5	16		
MAESTRÍA EN DESARROLLO Y PLANEACIÓN DE LA EDUCACIÓN	23	1	24		
ESPECIALIZACIÓN EN DESARROLLO RURAL	29	2	31		
MAESTRÍA EN DESARROLLO RURAL	0	0	0		
DOCTORADO EN DESARROLLO RURAL	36	9	45		
MAESTRÍA EN ESTUDIOS DE LA MUJER	22	0	22		
MAESTRÍA EN ECONOMÍA, GESTIÓN Y POLÍTICAS DE INNOVACIÓN	17	1	18		
MAESTRÍA EN POLÍTICAS PÚBLICAS	13	6	19		
MAESTRÍA EN PSICOLOGÍA SOCIAL DE GRUPOS E INSTITUCIONES	21	2	23		
MAESTRÍA EN RELACIONES INTERNACIONALES	18	6	24		
MAESTRÍA EN CIENCIAS ECONÓMICAS	24	2	26		
DOCTORADO EN CIENCIAS ECONÓMICAS	38	18	56		
MAESTRIA EN SOCIEDADES SUSTENTABLES	17	0	17		
POSGRADO INTEGRL EN CIENCIAS ADMINISTRATIVAS	3	0	3		
DOCTORADO EN CIENCIAS SOCIALES	108	7	115		
DOCTORADO EN ESTUDIOS FEMINISTAS	5	4	9		
DOCTORADO EN HUMANIDADES	10	5	15		
<b>SUBTOTAL</b>	<b>395</b>	<b>68</b>	<b>463</b>	<b>0</b>	<b>0</b>
<b>DIVISIÓN: CIENCIAS BIOLÓGICAS Y DE LA SALUD</b>					
MAESTRÍA EN CIENCIAS AGROPECUARIAS	56	1	57		
MAESTRÍA EN CIENCIAS FARMACÉUTICAS	36	1	37		
MAESTRÍA EN CIENCIAS EN SALUD DE LOS TRABAJADORES	11	0	11		
MAESTRIA EN CIENCIAS ODONTOLÓGICAS	10	0	10		
MAESTRÍA EN ECOLOGÍA APLICADA	14	1	15		
MAESTRÍA EN MEDICINA SOCIAL	4	3	7		
MAESTRÍA EN PATOLOGÍA Y MEDICINA BUCAL	10	1	11		
MAESTRÍA EN POBLACIÓN Y SALUD	9	0	9		
MAESTRÍA EN REHABILITACIÓN NEUROLÓGICA	24	2	26		
DOCTORADO EN CIENCIAS AGROPECUARIAS	25	1	26		
DOCTORADO EN CIENCIAS BIOLÓGICAS Y DE LA SALUD	70	2	72		104
DOCTORADO EN CIENCIAS EN SALUD COLECTIVA	18	4	22		
<b>SUBTOTAL</b>	<b>287</b>	<b>16</b>	<b>303</b>	<b>0</b>	<b>104</b>
<b>DIVISIÓN: CIENCIAS Y ARTES PARA EL DISEÑO</b>					
MAESTRÍA EN DISEÑO Y PRODUCCIÓN EDITORIAL	23	0	23		
MAESTRÍA EN CIENCIAS Y ARTES PARA EL DISEÑO	43	5	48		
MAESTRÍA EN REUTILIZACIÓN DEL PATRIMONIO EDIFICADO	15	0	15		
DOCTORADO EN CIENCIAS Y ARTES PARA EL DISEÑO	35	2	37		
<b>SUBTOTAL</b>	<b>116</b>	<b>7</b>	<b>123</b>		
<b>TOTAL</b>	<b>798</b>	<b>91</b>	<b>889</b>	<b>0</b>	<b>104</b>

**NOTA:** \* Los alumnos pueden estar inscritos en una o en más UEA.

## ESTADÍSTICA BÁSICA TRIMESTRE 18/PRIMAVERA POBLACIÓN ESTUDIANTIL DE POSGRADO C.S.H.

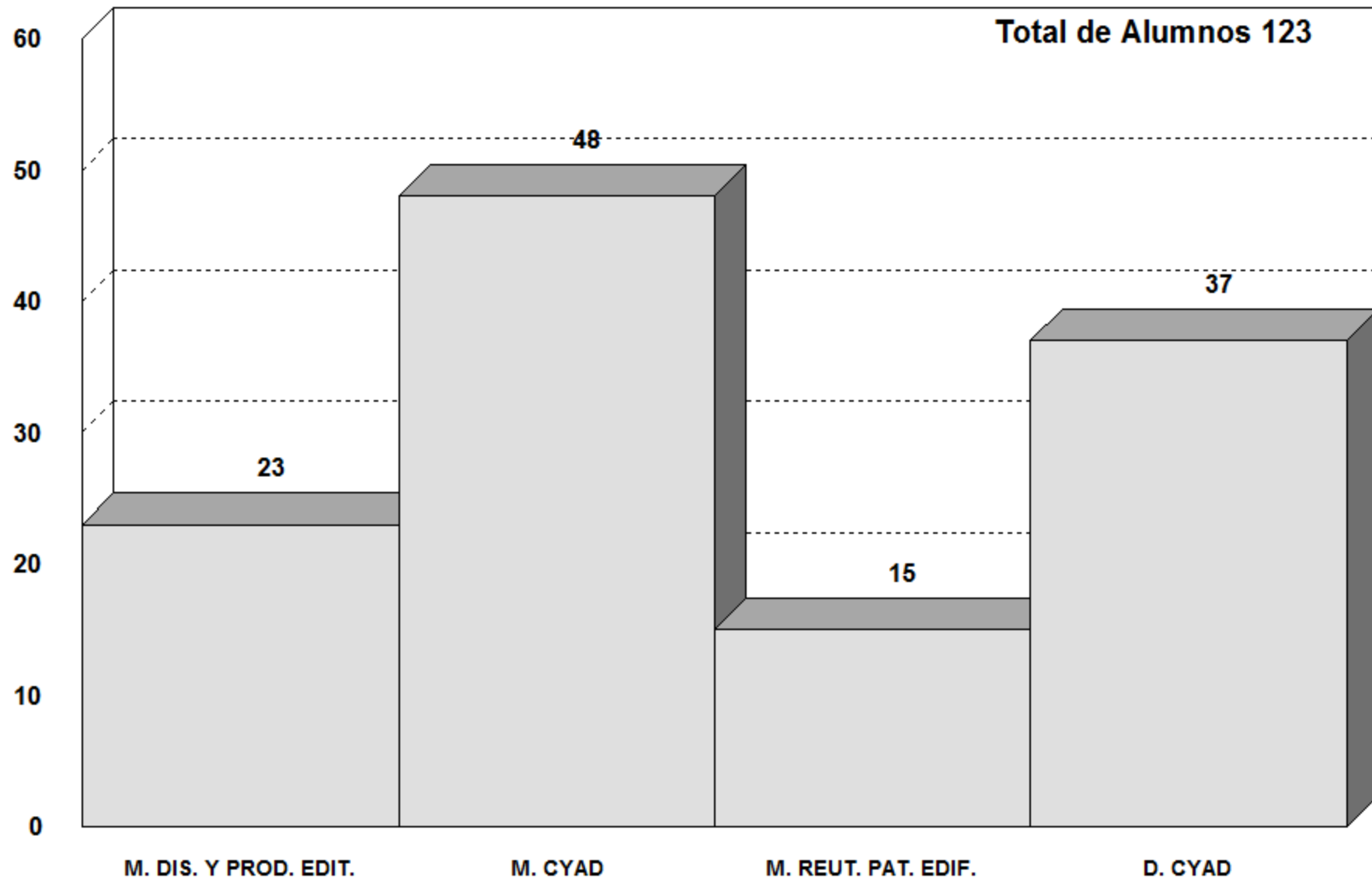


# ESTADÍSTICA BÁSICA TRIMESTRE 18/PRIMAVERA POBLACIÓN ESTUDIANTIL DE POSGRADO C.B.S.



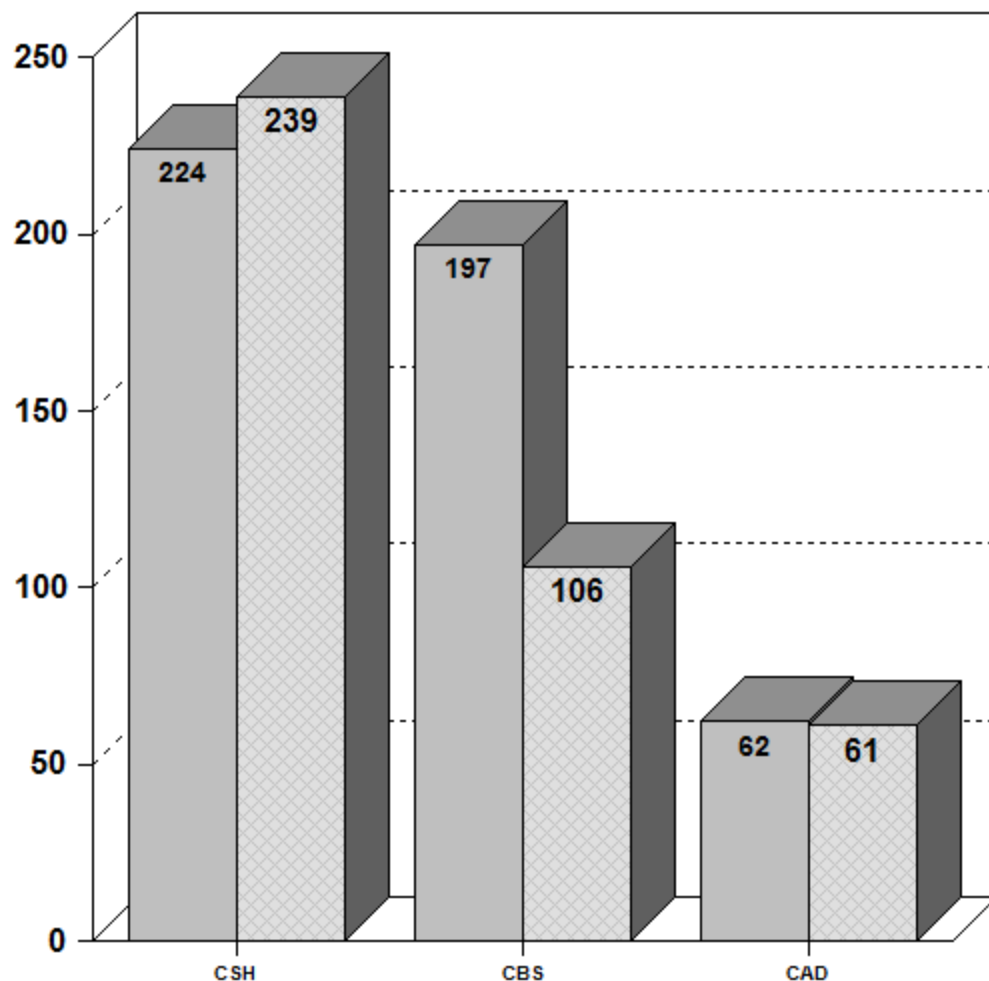
## CLASIFICADOS POR ESTUDIO

**ESTADÍSTICA BÁSICA TRIMESTRE 18/PRIMAVERA  
POBLACIÓN ESTUDIANTIL DE POSGRADO C.A.D.**

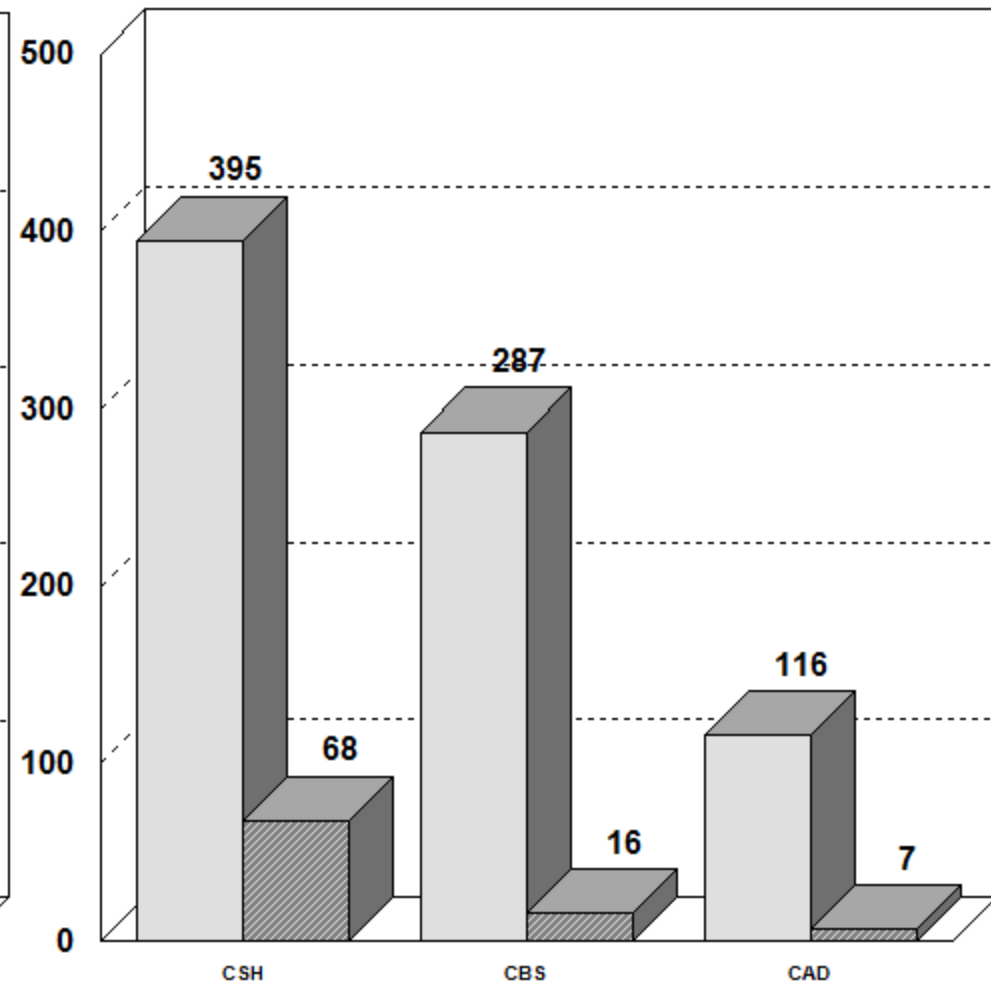


**CLASIFICADOS POR ESTUDIO**

**ESTADÍSTICA BÁSICA TRIMESTRE 18/PRIMAVERA**  
**POBLACIÓN ESTUDIANTIL DE POSGRADO**



■ MASCULINO ■ FEMENINO  
**TOTAL DE ALUMNOS: 889**  
**CLASIFICADOS POR GÉNERO**



■ MEXICANA ■ EXTRANJERA  
**TOTAL DE ALUMNOS: 889**  
**CLASIFICADOS POR NACIONALIDAD**

UNIDAD: XOCHIMILCO

TRIMESTRE: 18P

TRIM.	UNIDAD DE ENSEÑANZA APRENDIZAJE	CLAVE	NO.CRED.	ALUMNOS			GRUPOS			ALUM./GPO.	
				Mat.	Ves.	Total	Mat.	Ves.	Total	Mat.	Ves.
	VI SEMINARIO DE INVESTIGACION III	3207015	40	16	0	16	3	0	3	5	0
		TOTAL		16	0	16	3	0	3	5	0

DISTRIBUCION DEL POSGRADO EN MAESTRIA EN DESARROLLO Y PLANEACION DE LA EDUCACION  
UNIDAD: XOCHIMILCO TRIMESTRE: 18P

TRIM.	UNIDAD DE ENSEÑANZA APRENDIZAJE	CLAVE	NO.CRED.	ALUMNOS			GRUPOS			ALUM./GPO.	
				Mat.	Ves.	Total	Mat.	Ves.	Total	Mat.	Ves.
VI	PROBLEMAS Y TENDENCIAS ACTUALES EN LA EDUCACION	3246017	40	0	22	22	0	6	6	0	4
TOTAL				0	22	22	0	6	6	0	4



DISTRIBUCION DEL POSGRADO EN ESPECIALIZACION, MAESTRIA Y DOCTORADO EN DESARROLLO RURAL  
UNIDAD: XOCHIMILCO TRIMESTRE: 18P

TRIM.	UNIDAD DE ENSEÑANZA APRENDIZAJE	CLAVE	NO.CRED.	ALUMNOS			GRUPOS			ALUM./GPO.	
				Mat.	Ves.	Total	Mat.	Ves.	Total	Mat.	Ves.
III	SUBORDINACION Y ALTERNATIVAS DE DESARROLLO RURAL	3246003	40	30	0	30	5	0	5	6	0
	IX SEMINARIO DE INVESTIGACION III	3249003	30	22	0	22	4	0	4	6	0
		TOTAL		52	0	52	9	0	9	12	0

UNIDAD: XOCHIMILCO

TRIMESTRE: 18P

TRIM.	UNIDAD DE ENSEÑANZA APRENDIZAJE	CLAVE	NO.CRED.	ALUMNOS			GRUPOS			ALUM./GPO.	
				Mat.	Ves.	Total	Mat.	Ves.	Total	Mat.	Ves.
VI SEM. DE INV. III. METOD. ESPEC. PARA LA CONCLU. DE LA ICR		3266023	40	22	0	22	3	0	3	7	0
		TOTAL		22	0	22	3	0	3	7	0

DISTRIBUCION DEL POSGRADO EN MAESTRIA EN ECONOMIA, GESTION Y POLITICAS DE INNOVACION  
UNIDAD: XOCHIMILCO TRIMESTRE: 18P

TRIM.	UNIDAD DE ENSEÑANZA APRENDIZAJE	CLAVE	NO.CRED.	ALUMNOS			GRUPOS			ALUM./GPO.	
				Mat.	Ves.	Total	Mat.	Ves.	Total	Mat.	Ves.
	VI SEMINAR. DE INVEST. EN ECONOM., GESTION Y POLIT. DE INNOVAC.	3257032	40	18	0	18	2	0	2	9	0
		TOTAL		18	0	18	2	0	2	9	0

UNIDAD: XOCHIMILCO

TRIMESTRE: 18P

TRIM.	UNIDAD DE ENSEÑANZA APRENDIZAJE	CLAVE	NO.CRED.	ALUMNOS			GRUPOS			ALUM./GPO.	
				Mat.	Ves.	Total	Mat.	Ves.	Total	Mat.	Ves.
	VI SEMINARIO DE INVESTIGACION	3207007	20	17	0	17	1	0	1	17	0
		TOTAL		17	0	17	1	0	1	17	0

DISTRIBUCION DEL POSGRADO EN MAESTRIA EN PSICOLOGIA SOCIAL DE GRUPOS E INSTITUCIONES  
UNIDAD: XOCHIMILCO TRIMESTRE: 18P

TRIM.	UNIDAD DE ENSEÑANZA APRENDIZAJE	CLAVE	NO.CRED.	ALUMNOS			GRUPOS			ALUM./GPO.	
				Mat.	Ves.	Total	Mat.	Ves.	Total	Mat.	Ves.
VI	LOS PROCESOS SIMBOLICOS E IMAGINARIOS EN EL CAMPO DE LO SOC.	3237006	40	18	0	18	2	0	2	9	0
		TOTAL		18	0	18	2	0	2	9	0

UNIDAD: XOCHIMILCO

TRIMESTRE: 18P

TRIM.	UNIDAD DE ENSEÑANZA APRENDIZAJE	CLAVE	NO.CRED.	ALUMNOS			GRUPOS			ALUM./GPO.	
				Mat.	Ves.	Total	Mat.	Ves.	Total	Mat.	Ves.
II	ECONOMIA MUNDIAL	3258002	40	19	0	19	2	0	2	10	0
		TOTAL		19	0	19	2	0	2	10	0

UNIDAD: XOCHIMILCO

TRIMESTRE: 18P

TRIM.	UNIDAD DE ENSEÑANZA APRENDIZAJE	CLAVE	NO.CRED.	ALUMNOS			GRUPOS			ALUM./GPO.	
				Mat.	Ves.	Total	Mat.	Ves.	Total	Mat.	Ves.
	II MICROECONOMIA II	9207004	10	13	0	13	1	0	1	13	0
	II MACROECONOMIA II	9207005	10	13	0	13	1	0	1	13	0
	II ECUACIONES DIFERENCIALES Y EN DIFERENCIAS	9207006	10	13	0	13	1	0	1	13	0
	V TEMAS SELECTOS II	9207013	10	13	0	13	3	0	3	4	0
	V ECONOMIA INTERNACIONAL	9207014	10	13	0	13	1	0	1	13	0
	V TEMAS SELECTOS III	9207015	10	13	0	13	1	0	1	13	0
	VIII SEMINARIO AVANZADO II	9207022	10	9	0	9	1	0	1	9	0
	VIII SEMINARIO AVANZADO III	9207023	10	9	0	9	1	0	1	9	0
	VIII SEMINARIO ESPECIALIZADO DE INVESTIGACION II	9207024	10	9	0	9	4	0	4	2	0
	XI SEMINARIO AVANZADO DE INVESTIGACION II	9207029	15	14	0	14	13	0	13	1	0
	XIV SEMINARIO AVANZADO DE INVESTIGACION V	9207032	15	10	0	10	8	0	8	1	0
	TOTAL			129	0	129	35	0	35	92	0

\*Los alumnos están cursando una o más UEAS.

UNIDAD: XOCHIMILCO

TRIMESTRE: 18P

TRIM.	UNIDAD DE ENSEÑANZA APRENDIZAJE	CLAVE	NO.CRED.	ALUMNOS			GRUPOS			ALUM./GPO.	
				Mat.	Ves.	Total	Mat.	Ves.	Total	Mat.	Ves.
V	SOCIEDADES SUSTENTABLES Y SU DIMENSION POLITICA	3257022	40	17	0	17	2	0	2	9	0
		TOTAL		17	0	17	2	0	2	9	0



TRIM.	UNIDAD DE ENSEÑANZA APRENDIZAJE	CLAVE	NO.CRED.	ALUMNOS			GRUPOS			ALUM./GPO.	
				Mat.	Ves.	Total	Mat.	Ves.	Total	Mat.	Ves.
IV	TALLER DE PEDAGOGIA Y DIDACTICA	9226041	6	3	0	3	1	0	1	3	0
V	PROYECTO DE INVESTIGACION II	9226039	20	3	0	3	1	0	1	3	0
TOTAL				6	0	6	2	0	2	6	0

\*Los alumnos están cursando una o más UEAS.

UNIDAD: XOCHIMILCO

TRIMESTRE: 18P

TRIM.	UNIDAD DE ENSEÑANZA APRENDIZAJE	CLAVE	NO.CRED.	ALUMNOS			GRUPOS			ALUM./GPO.	
				Mat.	Ves.	Total	Mat.	Ves.	Total	Mat.	Ves.
V	SEMINARIO DE TESIS II, AREA COMUNICACION Y POLITICA	3249008	40	8	0	8	1	0	1	8	0
V	SEMINARIO DE TESIS II, AREA SOCIEDAD Y EDUCACION	3249013	40	9	0	9	1	0	1	9	0
V	SEMINARIO DE TESIS II, AREA ECONOMIA Y GESTION DE LA INNOVA.	3249019	40	6	0	6	1	0	1	6	0
V	SEMINARIO DE TESIS II, AREA PSICOLOGIA SOC. DE GPOS. E INST.	3249024	40	7	0	7	1	0	1	7	0
V	SEMINARIO DE TESIS II, AREA REL. DE PODER Y CULTURA POLITICA	3249039	40	12	0	12	1	0	1	12	0
V	SEMINARIO DE TESIS II, AREA RELACIONES INTERNACIONALES	3249029	40	7	0	7	1	0	1	7	0
V	SEMINARIO DE TESIS II, AREA SOCIEDAD Y TERRITORIO	3249044	40	9	0	9	1	0	1	9	0
TOTAL				58	0	58	7	0	7	58	0

UNIDAD: XOCHIMILCO

TRIMESTRE: 18P

TRIM.	UNIDAD DE ENSEÑANZA APRENDIZAJE	CLAVE	NO.CRED.	ALUMNOS			GRUPOS			ALUM./GPO.	
				Mat.	Ves.	Total	Mat.	Ves.	Total	Mat.	Ves.
II	SEM. TEOR._MET. II: PERSPECTIVAS FEMINISTAS DE LA INTERSECC.	3269003	30	8	0	8	1	0	1	8	0
II	TALLER DE TESIS II	3269004	3	8	0	8	8	0	8	1	0
TOTAL				16	0	16	9	0	9	9	0

\*Los alumnos están cursando una o más UEAS.

UNIDAD: XOCHIMILCO

TRIMESTRE: 18P

TRIM.	UNIDAD DE ENSEÑANZA APRENDIZAJE	CLAVE	NO.CRED.	ALUMNOS			GRUPOS			ALUM./GPO.	
				Mat.	Ves.	Total	Mat.	Ves.	Total	Mat.	Ves.
III	SEM. DE INV. III, ESTUDIOS CULTURALES Y CRITICA POSCOLONIAL	3239016	30	9	0	9	4	0	4	2	0
III	SEM. DE INVESTIGACION III, TEORIA Y ANALISIS CINEMATOGRAFICO	3239076	30	6	0	6	2	0	2	3	0
TOTAL				15	0	15	6	0	6	5	0

UNIDAD: XOCHIMILCO

TRIMESTRE: 18P

TRIM.	UNIDAD DE ENSEÑANZA APRENDIZAJE	CLAVE	NO.CRED.	ALUMNOS			GRUPOS			ALUM./GPO.		
				Mat.	Ves.	Total	Mat.	Ves.	Total	Mat.	Ves.	
I	DETER. Y EV. DE LA CIEN. Y LA TEC. EN EL SEC. AGROP. Y AGROA	3346001	40	0	10	10	0	1	1	0	10	
III	PLANEACION Y DISEÑO DE LA INVESTIGACION AGROPECUARIA	3346003	40	0	8	8	0	1	1	0	8	
IV	SEMINARIO DE AVANCES DE INVESTIGACION I	3346004	40	0	10	10	0	10	10	0	1	
VI	LA COMUNICACION EN LAS CIENCIAS Y TECNOLOGIAS AGROPECUARIAS	3346006	40	0	12	12	0	12	12	0	1	
TOTAL					0	40	40	0	24	24	0	20

UNIDAD:XOCHIMILCO

TRIMESTRE: 18P

TRIM.	UNIDAD DE ENSEÑANZA APRENDIZAJE	CLAVE	NO.CRED.	ALUMNOS			GRUPOS			ALUM./GPO.	
				Mat.	Ves.	Total	Mat.	Ves.	Total	Mat.	Ves.
	I PLANEACION Y DISEÑO DE LA INVESTIGACION EN CIENCIAS FARMAC.	3366008	15	6	0	6	6	0	6	1	0
	I BASES FISICOQUIMICAS DE LOS PROCESOS BIOLOGICOS Y FARMACEUT.	3366009	40	13	0	13	1	0	1	13	0
	II SEMINARIO DE INVESTIGACION I	3366010	15	3	0	3	3	0	3	1	0
	III SEMINARIO DE INVESTIGACION II	3366012	15	4	0	4	4	0	4	1	0
	IV PROYECTO DE INVESTIGACION I	3366013	40	5	0	5	5	0	5	1	0
	V PROYECTO DE INVESTIGACION II	3366014	40	6	0	6	6	0	6	1	0
	VI PROYECTO DE INVESTIGACION III	3366015	40	4	0	4	4	0	4	1	0
	TOTAL			41	0	41	29	0	29	19	0

\*Los alumnos están cursando una o más UEAS.

DISTRIBUCION DEL POSGRADO EN MAESTRIA EN CIENCIAS EN SALUD DE LOS TRABAJADORES

UNIDAD: XOCHIMILCO

TRIMESTRE: 18P

TRIM.	UNIDAD DE ENSEÑANZA APRENDIZAJE	CLAVE	NO.CRED.	ALUMNOS			GRUPOS			ALUM./GPO.	
				Mat.	Ves.	Total	Mat.	Ves.	Total	Mat.	Ves.
I	EPIDEMIOLOGIA LABORAL	3356001	58	11	0	11	1	0	1	11	0
TOTAL				11	0	11	1	0	1	11	0

UNIDAD: XOCHIMILCO

TRIMESTRE: 18P

TRIM.	UNIDAD DE ENSEÑANZA APRENDIZAJE	CLAVE	NO.CRED.	ALUMNOS			GRUPOS			ALUM./GPO.	
				Mat.	Ves.	Total	Mat.	Ves.	Total	Mat.	Ves.
I	PROCESO SALUD ENFERMEDAD BUCAL I	3357031	40	0	10	10	0	1	1	0	10
TOTAL				0	10	10	0	1	1	0	10



UNIDAD: XOCHIMILCO

TRIMESTRE: 18P

TRIM.	UNIDAD DE ENSEÑANZA APRENDIZAJE	CLAVE	NO.CRED.	ALUMNOS			GRUPOS			ALUM./GPO.	
				Mat.	Ves.	Total	Mat.	Ves.	Total	Mat.	Ves.
	I FUND. ECOLOG. Y ECON. PARA USO Y CONSER. DE REC. NAT. BIOT.	3336001	28	0	6	6	0	1	1	0	6
	I TRABAJO DE INVESTIGACION I	3336002	8	0	6	6	0	6	6	0	1
	IV TRANSFERENCIA DE TECNOLOG. EN EL AMBITO DE LA ECOLOG. APLIC.	3336007	28	0	7	7	0	1	1	0	7
	IV TRABAJO DE INVESTIGACION IV	3336008	12	0	7	7	0	7	7	0	1
		TOTAL		0	26	26	0	15	15	0	15

\*Los alumnos están cursando una o más UEAS.

UNIDAD: XOCHIMILCO

TRIMESTRE: 18P

TRIM.	UNIDAD DE ENSEÑANZA APRENDIZAJE	CLAVE	NO.CRED.	ALUMNOS			GRUPOS			ALUM./GPO.	
				Mat.	Ves.	Total	Mat.	Ves.	Total	Mat.	Ves.
III	PRACTICA MEDICA Y POLITICA SANITARIA	3356011	39	6	0	6	1	0	1	6	0
TOTAL				6	0	6	1	0	1	6	0

UNIDAD: XOCHIMILCO

TRIMESTRE: 18P

TRIM.	UNIDAD DE ENSEÑANZA APRENDIZAJE	CLAVE	NO.CRED.	ALUMNOS			GRUPOS			ALUM./GPO.	
				Mat.	Ves.	Total	Mat.	Ves.	Total	Mat.	Ves.
	V TRABAJO DE INVESTIGACION II	3356023	30	11	0	11	2	0	2	6	0
	V SEMINARIO DE INVESTIGACION II	3356024	10	11	0	11	2	0	2	6	0
		TOTAL		22	0	22	4	0	4	11	0

\*Los alumnos están cursando una o más UEAS.

DISTRIBUCION DEL POSGRADO EN MAESTRIA EN POBLACION Y SALUD (AREA DE PLANIFICACION FAMILIAR)  
UNIDAD: XOCHIMILCO TRIMESTRE: 18P

TRIM.	UNIDAD DE ENSEÑANZA APRENDIZAJE	CLAVE	NO.CRED.	ALUMNOS			GRUPOS			ALUM./GPO.	
				Mat.	Ves.	Total	Mat.	Ves.	Total	Mat.	Ves.
III	GRUPOS ESPECIALES DE POBLACION	3357003	35	9	0	9	1	0	1	9	0
		TOTAL		9	0	9	1	0	1	9	0

DISTRIBUCION DEL POSGRADO EN MAESTRIA EN REHABILITACION NEUROLOGICA (AREA DE SALUD INFANTIL Y PREVENCION DE UNIDAD:XOCHIMILCO TRIMESTRE: 18P

TRIM.	UNIDAD DE ENSEÑANZA APRENDIZAJE	CLAVE	NO.CRED.	ALUMNOS			GRUPOS			ALUM./GPO.	
				Mat.	Ves.	Total	Mat.	Ves.	Total	Mat.	Ves.
	I DESARROLLO NORMAL Y PATOLOGICO DE PROCESOS MENTALES COMPLEJO	3357023	24	15	0	15	1	0	1	15	0
	III ACTIVIDADES INSTRUMENTALES III	3357024	18	15	0	15	2	0	2	8	0
	VI SEMINARIO DE INVESTIGACION	3357029	24	10	0	10	1	0	1	10	0
	VI ACTIVIDADES DE ELABORACION DE REPORTE FINAL	3357030	12	10	0	10	2	0	2	5	0
	TOTAL			50	0	50	6	0	6	38	0

\*Los alumnos están cursando una o más UEAS.

UNIDAD: XOCHIMILCO

TRIMESTRE: 18P

TRIM.	UNIDAD DE ENSEÑANZA APRENDIZAJE	CLAVE	NO.CRED.	ALUMNOS			GRUPOS			ALUM./GPO.	
				Mat.	Ves.	Total	Mat.	Ves.	Total	Mat.	Ves.
II	TRABAJO DE INVESTIGACION II	9307020	40	3	0	3	3	0	3	1	0
V	TRABAJO DE INVESTIGACION V	9307003	40	5	0	5	5	0	5	1	0
VI	TRABAJO DE INVESTIGACION VI	9307004	40	1	0	1	1	0	1	1	0
VIII	TRABAJO DE INVESTIGACION VIII	9307005	40	5	0	5	5	0	5	1	0
TOTAL				14	0	14	14	0	14	4	0

DISTRIBUCION DEL POSGRADO EN DOCTORADO EN CIENCIAS BIOLOGICAS Y DE LA SALUD  
UNIDAD: XOCHIMILCO TRIMESTRE: 18P

TRIM.	UNIDAD DE ENSEÑANZA APRENDIZAJE	CLAVE	NO.CRED.	ALUMNOS			GRUPOS			ALUM./GPO.	
				Mat.	Ves.	Total	Mat.	Ves.	Total	Mat.	Ves.
	I TEMAS SELECTOS I	9307020	10	2	0	2	2	0	2	1	0
	II SEMINARIO II	9307003	10	9	0	9	9	0	9	1	0
	II TRABAJO DE INVESTIGACION II	9307004	20	9	0	9	9	0	9	1	0
	III SEMINARIO III	9307005	10	5	0	5	5	0	5	1	0
	III TRABAJO DE INVESTIGACION III	9307006	20	5	0	5	5	0	5	1	0
	V SEMINARIO V	9307009	10	6	0	6	6	0	6	1	0
	V TRABAJO DE INVESTIGACION V	9307010	20	6	0	6	6	0	6	1	0
	VI SEMINARIO VI	9307011	10	11	0	11	11	0	11	1	0
	VI TRABAJO DE INVESTIGACION VI	9307012	20	11	0	11	11	0	11	1	0
	VIII TRABAJO DE INVESTIGACION VIII	9307014	20	7	0	7	7	0	7	1	0
	IX TRABAJO DE INVESTIGACION IX	9307015	20	9	0	9	9	0	9	1	0
	IX SEMINARIO VII	9307019	10	9	0	9	9	0	9	1	0
	XI TRABAJO DE REDACCION DE TESIS II	9307017	20	5	0	5	5	0	5	1	0
	XII TRABAJO DE REDACCION DE TESIS III	9307018	20	3	0	3	3	0	3	1	0
		TOTAL		97	0	97	97	0	97	14	0

\*Los alumnos están cursando una o más UEAS.

TRIM.	UNIDAD DE ENSEÑANZA APRENDIZAJE	CLAVE	NO.CRED.	ALUMNOS			GRUPOS			ALUM./GPO.	
				Mat.	Ves.	Total	Mat.	Ves.	Total	Mat.	Ves.
	VI SEMINARIO DE INVESTIGACION VI	3358012	30	14	0	14	14	0	14	1	0
	IX SEMINARIO DE INVESTIGACION IX	3358015	30	1	0	1	1	0	1	1	0
		TOTAL		15	0	15	15	0	15	2	0



TRIM.	UNIDAD DE ENSEÑANZA APRENDIZAJE	CLAVE	NO.CRED.	ALUMNOS			GRUPOS			ALUM./GPO.	
				Mat.	Ves.	Total	Mat.	Ves.	Total	Mat.	Ves.
III	DESARROLLO Y FORMALIZACION	3406031	30	0	10	10	0	1	1	0	10
		TOTAL		0	10	10	0	1	1	0	10

TRIM.	UNIDAD DE ENSEÑANZA APRENDIZAJE	CLAVE	NO.CRED.	ALUMNOS			GRUPOS			ALUM./GPO.	
				Mat.	Ves.	Total	Mat.	Ves.	Total	Mat.	Ves.
III	ENTORNO NATURAL Y PRACTICAS DE LOS DISENOS	3406003	40	23	0	23	1	0	1	23	0
VI	TRABAJO DE INVESTIGACION III (TEORIA E HISTORIA CRITICAS)	3406042	34	4	0	4	1	0	1	4	0
VI	TRABAJO DE INVESTIGACION III (EST., CULT. Y SEM. DEL DISEÑO)	3406045	34	5	0	5	1	0	1	5	0
VI	TRABAJO DE INVESTIGACION III (SUSTENTABILIDAD AMBIENTAL)	3406048	34	4	0	4	1	0	1	4	0
VI	TRABAJO DE INVESTIGACION III (DISEÑO, TECNOLOGIA Y EDUCA.)	3406051	34	5	0	5	1	0	1	5	0
VI	TRABAJO DE INVESTIGACION III (INVEST. Y GESTION TERRITORIAL)	3406054	34	3	0	3	1	0	1	3	0
VI	TRABAJO DE INVESTIGACION III (CONSERV. DEL PATRIMONIO CULT.)	3406057	34	3	0	3	1	0	1	3	0
TOTAL				47	0	47	7	0	7	47	0

DISTRIBUCION DEL POSGRADO EN MAESTRIA EN REUTILIZACION DEL PATRIMONIO EDIFICADO  
UNIDAD: XOCHIMILCO TRIMESTRE: 18P

TRIM.	UNIDAD DE ENSEÑANZA APRENDIZAJE	CLAVE	NO.CRED.	ALUMNOS			GRUPOS			ALUM./GPO.	
				Mat.	Ves.	Total	Mat.	Ves.	Total	Mat.	Ves.
III	PROYECTOS DE REUTILIZACION DE PATRIMONIO EDIFICADO	3406059	22	0	15	15	0	2	2	0	8
	I										
		TOTAL		0	15	15	0	2	2	0	8

TRIM.	UNIDAD DE ENSEÑANZA APRENDIZAJE	CLAVE	NO.CRED.	ALUMNOS			GRUPOS			ALUM./GPO.	
				Mat.	Ves.	Total	Mat.	Ves.	Total	Mat.	Ves.
II	DISEÑOS, PRODUCCION Y APROPIACION DE OBJETOS Y ESTRUCTURAS	3408041	36	11	0	11	1	0	1	10	0
V	INVESTIGACION Y DESARROLLO II (TEORIA E HISTORIA CRITICAS)	3408044	36	2	0	2	1	0	1	2	0
V	INVESTIGACION Y DESARROLLO II (EST., CULT. Y SEM. DEL DIS.)	3408047	36	1	0	1	1	0	1	1	0
V	INVESTIGACION Y DESARROLLO II (SUSTENTABILIDAD AMBIENTAL)	3408053	36	2	0	2	1	0	1	2	0
V	INVESTIGACION Y DESARROLLO II (DISEÑO, TECNOLOGIA Y EDUC.)	3408056	36	3	0	3	1	0	1	3	0
V	INVESTIGACION Y DESARROLLO II (INVEST. Y GEST. TERRITORIAL)	3408062	36	3	0	3	1	0	1	3	0
VIII	INVESTIGACION Y DESARROLLO V (TEORIA E HISTORIA CRITICAS)	3408071	12	2	0	2	1	0	1	2	0
VIII	INVESTIGACION Y DESARROLLO V (EST., CULT. Y SEM. DEL DIS.)	3408077	12	1	0	1	1	0	1	1	0
VIII	INVESTIGACION Y DESARROLLO V (SUSTENTABILIDAD AMBIENTAL)	3408083	12	1	0	1	1	0	1	1	0
VIII	INVESTIGACION Y DESARROLLO V (DISEÑO, TECNOLOGIA Y EDUC.)	3408089	12	2	0	2	1	0	1	2	0
VIII	INVESTIGACION Y DESARROLLO V (INVEST. Y GEST. TERRITORIAL)	3408095	12	1	0	1	1	0	1	1	0
VIII	INVESTIGACION Y DESARROLLO V (CONSERV. DEL PATRIM. CULT.)	3409001	12	1	0	1	1	0	1	1	0
XI	INVESTIGACION Y DESARROLLO VIII (TEORIA E HISTORIA CRITICAS)	3408074	12	1	0	1	1	0	1	1	0
XI	INVESTIGACION Y DESARROLLO VIII (SUSTENTABILIDAD AMBIENTAL)	3408086	12	2	0	2	1	0	1	2	0
XI	INVESTIGACION Y DESARROLLO VIII (INVES. Y GEST. TERRITORIAL)	3408098	12	1	0	1	1	0	1	1	0
XI	INVESTIGACION Y DESARROLLO VIII (CONSERV. DEL PATRIM. CULT.)	3409004	12	2	0	2	1	0	1	2	0
TOTAL				36	0	36	16	0	16	35	0

### III. MOVILIDAD.

**UNIDAD XOCHIMILCO**  
**TOTAL DE PARTICIPANTES DE MOVILIDAD**  
**CLASIFICADOS POR GÉNERO Y NACIONALIDAD**  
**TRIMESTRE: 18/PRIMAVERA**

83

LICENCIATURA	GÉNERO		
	FEMENINO	MASCULINO	TOTAL
CONVENIO UAM-CINDA XOCHIMILCO (CSH, CBS Y CAD)	2	0	2
CONVENIO UAM-ECOES	2	0	2
CONVENIO UAM-PAME-UDUAL	1	0	1
MOVILIDAD DE ALUMNOS DE LA UAM	4	6	10
PROGRAMA DE LA RED DE MOVILIDAD NACIONAL (UAM-ANUIES)	2	0	2
<b>SUBTOTAL</b>	<b>11</b>	<b>6</b>	<b>17</b>
POSGRADO	FEMENINO	MASCULINO	TOTAL
CONVENIO UAM-ECOES	0	1	1
CONVENIO UAM-X-GRUPO TIRADENTES, BRASIL	1	0	1
<b>SUBTOTAL</b>	<b>1</b>	<b>1</b>	<b>2</b>
<b>TOTAL</b>	<b>12</b>	<b>7</b>	<b>19</b>
LICENCIATURA	NACIONALIDAD		
	MEXICANA	EXTRANJERA	TOTAL
CONVENIO UAM-CINDA XOCHIMILCO (CSH, CBS Y CAD)	2	0	2
CONVENIO UAM-ECOES	1	1	2
CONVENIO UAM-PAME-UDUAL	0	1	1
MOVILIDAD DE ALUMNOS DE LA UAM	10	0	10
PROGRAMA DE LA RED DE MOVILIDAD NACIONAL (UAM-ANUIES)	2	0	2
<b>SUBTOTAL</b>	<b>15</b>	<b>2</b>	<b>17</b>
POSGRADO	MEXICANA	EXTRANJERA	TOTAL
CONVENIO UAM-ECOES	0	1	1
CONVENIO UAM-X-GRUPO TIRADENTES, BRASIL	0	1	1
<b>SUBTOTAL</b>	<b>0</b>	<b>2</b>	<b>2</b>
<b>TOTAL</b>	<b>15</b>	<b>4</b>	<b>19</b>

**Fuente:** Coordinación de Sistemas Escolares. UAM-X. Sección de Estadística Escolar.

# UNIVERSIDAD AUTÓNOMA METROPOLITANA

DR. FERNANDO DE LEÓN GONZÁLEZ

**RECTOR**

DRA. CLAUDIA MÓNICA SALAZAR VILLAVA

**SECRETARIA**

LIC. PERLA CRISTINA TREJO AMEZCUA

**COORDINADORA DE SISTEMAS ESCOLARES**

LIC. SILVIA ABRIL LARRAINZAR NAVARRO

**JEFA DE SECCIÓN DE ESTADISTICA ESCOLAR**

## **APOYO TECNICO:**

LIC. PEDRO FIGUEROA VILLEGAS

LIC. DOLORES MARQUEZ AYALA

LIC. CLARA GUADALUPE SUSANA SÁNCHEZ FLORES

## **APOYO SECRETARIAL:**

LIC. EVA ALEJANDRA CALVA ROMÁN

## **ELABORACIÓN DEL PROGRAMA “ESTADISTICA ESCOLAR”**

DIRECCIÓN DE INFORMATICA

DEPARTAMENTO DE ANÁLISIS Y DISEÑO