




UNIVERSIDAD AUTÓNOMA METROPOLITANA

UNIDAD XOCHIMILCO

INFORME DE ESTADÍSTICA ESCOLAR BÁSICA TRIMESTRE 19/OTOÑO



**Coordinación de Sistemas Escolares
Sección de Estadística Escolar**

ÍNDICE DE LOS CUADROS CONTENIDOS EN EL INFORME DE ESTADÍSTICA ESCOLAR BÁSICA TRIMESTRE 19/OTOÑO

Introducción	1
Cuadro general. Población Estudiantil Total, clasificada por División, Carrera, Tronco y Turno	2
Gráfica. Población Total de alumnos, clasificados por División	3
Gráfica. Población Estudiantil Total con Asignación de Grupo, clasificados por Carrera	4
Gráfica. Alumnos del Tronco Carrera , clasificados por Carrera	5
Población Estudiantil Total, clasificada por División, Carrera y Nacionalidad	6
Población Estudiantil Total, clasificada por División, Carrera y Género	7
Gráfica.- Población Estudiantil División C.S.H., clasificada por Nacionalidad y Género	8
Gráfica.- Población Estudiantil División C.B.S., clasificada por Nacionalidad y Género.....	9
Gráfica.- Población Estudiantil División C.A.D., clasificada por Nacionalidad y Género	10
Total de Alumnos del Tronco Interdivisional, clasificados por División, Licenciatura y Turno	11
Gráfica.- Alumnos del Tronco Interdivisional, clasificados por Carrera	12
Total de Alumnos del Tronco Interdivisional, clasificados por División, Carrera y Género	13
Total de Alumnos del Tronco Divisional, clasificados por División, Licenciatura, U.E.A. y Turno	14
Gráfica.- Alumnos del Tronco Divisional, clasificados por Carrera	15
Distribución de Alumnos de la Licenciatura en Administración	16
Distribución de Alumnos de la Licenciatura en Comunicación Social	17
Distribución de Alumnos de la Licenciatura en Economía	18
Distribución de Alumnos de la Licenciatura en Psicología	19
Distribución de Alumnos de la Licenciatura en Sociología	20
Distribución de Alumnos de la Licenciatura en Política y Gestión Social	21
Gráfica.- Población Estudiantil División C.S.H., clasificada por Tronco y Turno	22
Distribución de Alumnos de la Licenciatura en Arquitectura	23
Distribución de Alumnos de la Licenciatura en Diseño de la Comunicación Gráfica	24
Distribución de Alumnos de la Licenciatura en Diseño Industrial	25
Distribución de Alumnos de la Licenciatura en Planeación Territorial	26
Gráfica.- Población Estudiantil División C.A.D. , clasificada por Tronco y Turno	27
Distribución de Alumnos de la Licenciatura en Agronomía	28
Distribución de Alumnos de la Licenciatura en Biología	29
Distribución de Alumnos de la Licenciatura en Enfermería	30
Distribución de Alumnos de la Licenciatura en Estomatología	31
Distribución de Alumnos de la Licenciatura en Medicina.....	33
Distribución de Alumnos de la Licenciatura en Medicina Veterinaria y Zootecnia	34
Distribución de Alumnos de la Licenciatura en Nutrición Humana	35
Distribución de Alumnos de la Licenciatura en Química Farmacéutica Biológica	36
Gráfica.- Población Estudiantil División C.B.S., clasificada por Tronco y Turno	37
Total de U.E.A., clasificadas por División, Licenciatura, Tronco y Turno	38
Total de Grupos., clasificados por División, Licenciatura, Tronco y Turno	39
Gráfica.- Relación de U.E.A. - Grupos C.S.H.	40

Gráfica.- Relación de U.E.A. - Grupos C.A.D.	41
Gráfica.- Relación de U.E.A. - Grupos C.B.S.	42
Total de Alumnos de Posgrado, clasificados por División y Posgrado	43
Total de alumnos de Posgrado, clasificados por Género	44
Total de alumnos de Posgrado, clasificados por Nacionalidad	45
Gráfica.- Población Estudiantil de Posgrado de la División de C.S.H.	46
Gráfica.- Población Estudiantil de Posgrado de la División de C.B.S.	47
Gráfica.- Población Estudiantil de Posgrado de la División de C.A.D.	48
Gráfica.- Población Estudiantil de Posgrado, clasificada por División, Nacionalidad y Género	49
Distribución de Alumnos de la Maestría en Comunicación y Política	50
Distribución de Alumnos de la Maestría en Desarrollo y Planeación de la Educación	51
Distribución de Alumnos de la Especialización, Maestría y Doctorado en Desarrollo Rural	52
Distribución de Alumnos de la Maestría en Estudios de la Mujer	53
Distribución de Alumnos de la Maestría en Economía, Gestión y Políticas de Innovación	54
Distribución de Alumnos de la Maestría en Políticas Públicas	55
Distribución de Alumnos de la Maestría en Psicología Social de Grupos e Instituciones	56
Distribución de Alumnos de la Maestría en Relaciones Internacionales	57
Distribución de Alumnos de la Maestría y Doctorado en Ciencias Económicas	58
Distribución de Alumnos de la Maestría en Sociedades Sustentables	59
Distribución de Alumnos del Posgrado Integral en Ciencias Administrativas	60
Distribución de Alumnos del Doctorado en Ciencias Sociales	61
Distribución de Alumnos del Doctorado en Estudios Feministas	62
Distribución de Alumnos del Doctorado en Humanidades.....	63
Distribución de Alumnos de la Maestría en Ciencias Agropecuarias	64
Distribución de Alumnos de la Maestría en Ciencias Farmacéuticas	65
Distribución de Alumnos de la Maestría en Ciencias en Salud de los Trabajadores	66
Distribución de Alumnos del Doctorado en Ciencias Odontológicas.....	67
Distribución de Alumnos de la Maestría en Ecología Aplicada	68
Distribución de Alumnos de la Maestría en Medicina Social	69
Distribución de Alumnos de la Maestría en Patología y Medicina Bucal	70
Distribución de Alumnos de la Maestría en Población y Salud	71
Distribución de Alumnos de la Maestría en Rehabilitación Neurológica	72
Distribución de Alumnos del Doctorado en Ciencias Agropecuarias	73
Distribución de Alumnos del Doctorado en Ciencias Biológicas y de la Salud	74
Distribución de Alumnos del Doctorado en Ciencias en Salud Colectiva	75
Distribución de Alumnos de la Maestría en Diseño y Producción Editorial	76
Distribución de Alumnos de la Maestría en Ciencias y Artes para el Diseño	77
Distribución de Alumnos de la Maestría en Reutilización del Patrimonio Edificado	78
Distribución de Alumnos del Doctorado en Ciencias y Artes para el Diseño	79
Total de participantes de movilidad clasificados por Género y Nacionalidad.....	80

INTRODUCCIÓN

La Coordinación de Sistemas Escolares pone a disposición de las áreas Académicas y Administrativas la presente **Estadística Escolar Básica de la UAM-Xochimilco**.

Contiene información del **Trimestre 19/OTOÑO**, generada después del proceso de renuncias a una Unidad de Enseñanza Aprendizaje (bajas temporales).

La presente información pretende proporcionar elementos que coadyuven a generar medidas que tiendan a optimar el aprovechamiento de los recursos humanos, materiales y financieros de esta unidad.

Agradecemos de antemano las observaciones que sirvan señalar a este trabajo, así como las adiciones o ampliaciones que estimen pertinentes.

Sección de Estadística Escolar
Marzo, 2020.

UNIVERSIDAD AUTÓNOMA METROPOLITANA
ESTADÍSTICA ESCOLAR
TOTAL DE ALUMNOS CLASIFICADOS POR DIVISIÓN, CARRERA Y TURNO DEL TRIMESTRE 190
EN EL PROCESO DE RENUNCIAS

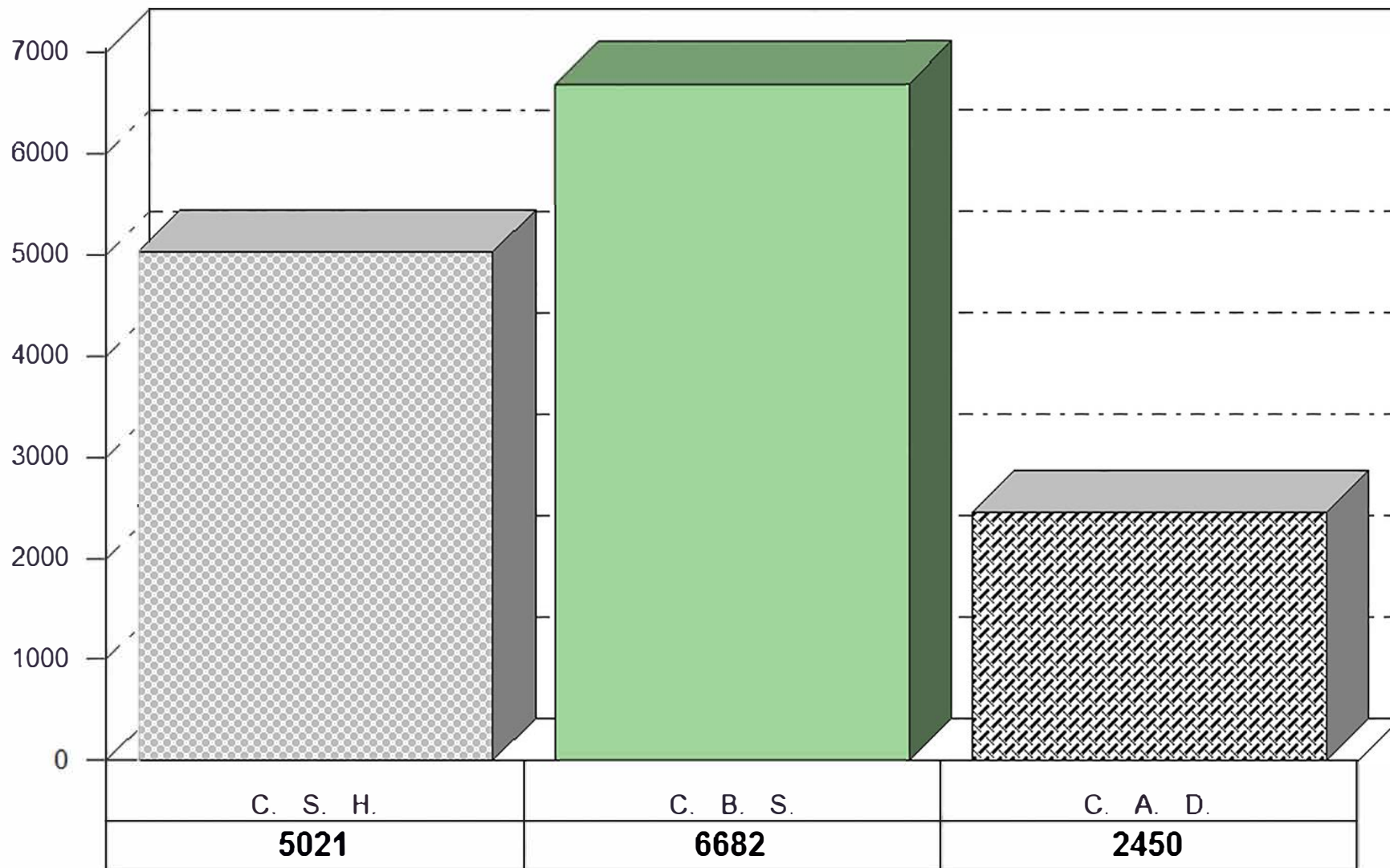
UNIDAD: XOCHIMILCO

DIVISIÓN	PLAN	TRONCO INTERDIVISIONAL			TRONCO DIVISIONAL			TRONCO CARRERA			TOTAL DE ALUMNOS CON ASIG. DE GPO.			SIN. GPO.	GRAN TOTAL	%
		MAT.	VES.	TOTAL	MAT.	VES.	TOTAL	MAT.	VES.	TOTAL	MAT.	VES.	TOTAL			
CSH	LICENCIATURA EN ADMINISTRACIÓN	64	51	115	60	47	107	318	192	510	442	290	732	61	793	5.6
CSH	LICENCIATURA EN COMUNICACIÓN SOCIAL	124	0	124	119	4	123	597	0	597	840	4	844	56	900	6.4
CSH	LICENCIATURA EN ECONOMÍA	69	47	116	54	54	108	263	212	475	386	313	699	126	825	5.8
CSH	LICENCIATURA EN PSICOLOGÍA	122	62	184	125	53	178	623	270	893	870	385	1255	58	1313	9.3
CSH	LICENCIATURA EN SOCIOLOGÍA	85	47	132	78	35	113	342	86	428	505	168	673	58	731	5.2
CSH	LICENCIATURA EN POLÍTICA Y GESTIÓN SOCIAL	69	0	69	57	1	58	295	0	295	421	1	422	37	459	3.2
SUBTOTAL		533	207	740	493	194	687	2438	760	3198	3464	1161	4625	396	5021	35.5
%		10.6	4.1	14.7	9.8	3.9	13.7	48.6	15.1	63.7	69.0	23.1	92.1	7.9	100.0	
CBS	LICENCIATURA EN BIOLOGÍA	82	28	110	100	35	135	538	0	538	720	63	783	48	831	5.9
CBS	LICENCIATURA EN ENFERMERÍA	58	12	70	57	24	81	322	0	322	437	36	473	22	495	3.5
CBS	LICENCIATURA EN ESTOMATOLOGÍA	71	30	101	69	33	102	388	170	558	528	233	761	28	789	5.6
CBS	LICENCIATURA EN QUÍMICA FARMACEUTICA BIOLÓGICA	89	72	161	82	62	144	539	301	840	710	435	1145	97	1242	8.8
CBS	LICENCIATURA EN MEDICINA VETERINARIA Y ZOOTECNIA	106	33	139	115	33	148	859	1	860	1080	67	1147	89	1236	8.7
CBS	LICENCIATURA EN AGRONOMÍA	84	32	116	93	36	129	371	0	371	548	68	616	46	662	4.7
CBS	LICENCIATURA EN MEDICINA*	107	0	107	97	0	97	619	0	619	823	0	823	27	850	6.0
CBS	LICENCIATURA EN NUTRICIÓN HUMANA	71	4	75	61	18	79	398	0	398	530	22	552	25	577	4.1
SUBTOTAL		668	211	879	674	241	915	4034	472	4506	5376	924	6300	382	6682	47.2
%		10.0	3.2	13.2	10.1	3.6	13.7	60.4	7.1	67.4	80.5	13.8	94.3	5.7	100.0	
CAD	LICENCIATURA EN ARQUITECTURA	86	67	153	87	48	135	580	179	759	753	294	1047	73	1120	7.9
CAD	LICENCIATURA EN DISEÑO DE LA COMUNICACIÓN GRÁFICA	60	8	68	51	13	64	330	0	330	441	21	462	24	486	3.4
CAD	LICENCIATURA EN DISEÑO INDUSTRIAL	51	12	63	48	13	61	301	0	301	400	25	425	67	492	3.5
CAD	LICENCIATURA EN PLANEACIÓN TERRITORIAL	69	1	70	50	6	56	207	0	207	326	7	333	19	352	2.5
SUBTOTAL		266	88	354	236	80	316	1418	179	1597	1920	347	2267	183	2450	17.3
%		10.9	3.6	14.4	9.6	3.3	12.9	57.9	7.3	65.2	78.4	14.2	92.5	7.5	100.0	
TOTAL		1467	506	1973	1403	515	1918	7890	1411	9301	10760	2432	13192	961	14153	100.0
%		10.4	3.6	13.9	9.9	3.6	13.6	55.7	10.0	65.7	76.0	17.2	93.2	6.8	100.0	

Nota:* Los alumnos de Medicina cursan en el turno único.

ESTADÍSTICA BÁSICA TRIMESTRE 19/OTOÑO

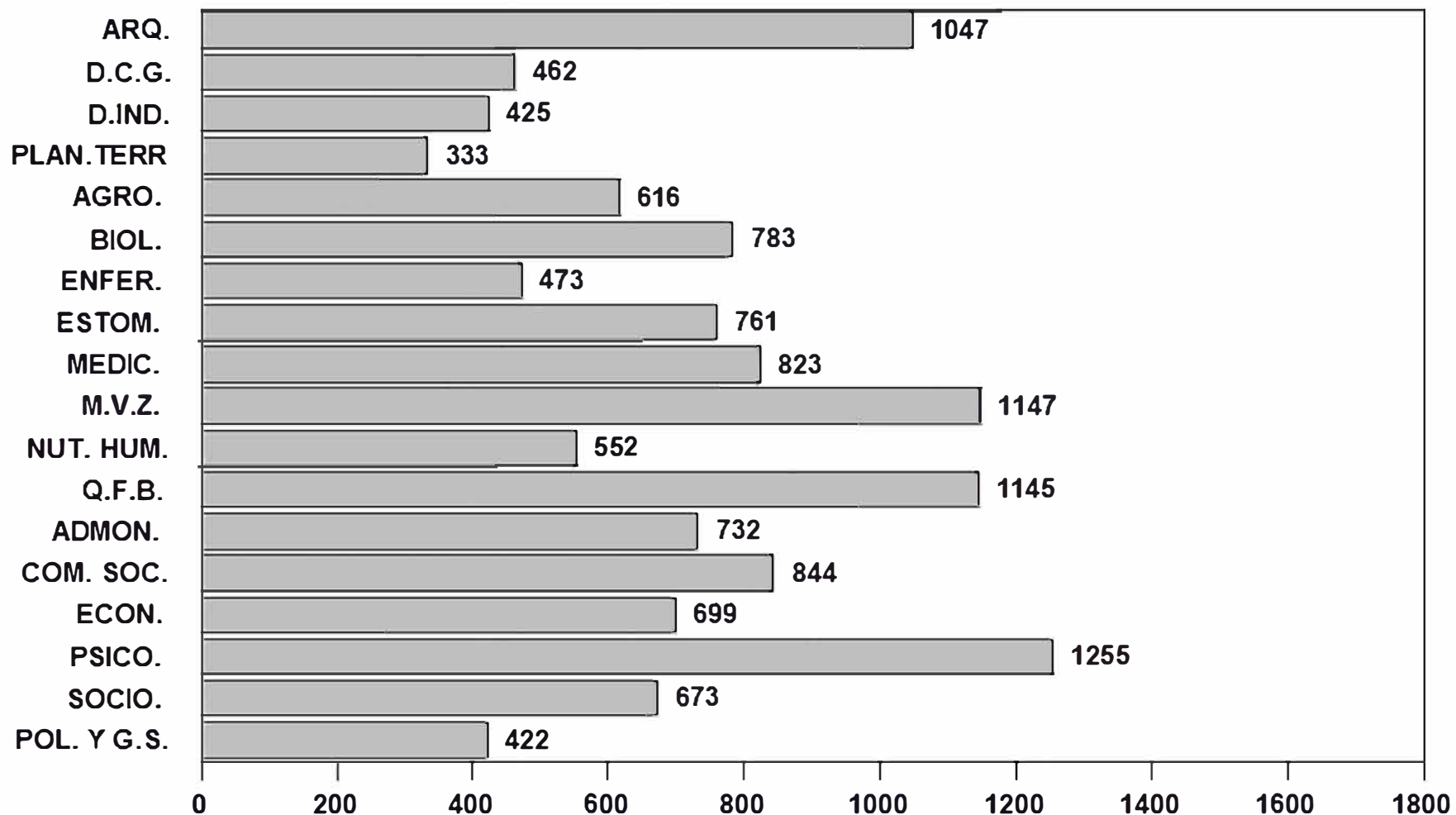
POBLACIÓN TOTAL DE ALUMNOS



TOTAL DE ALUMNOS: 14153
CLASIFICADOS POR DIVISIÓN

ESTADÍSTICA BÁSICA TRIMESTRE 19/OTOÑO

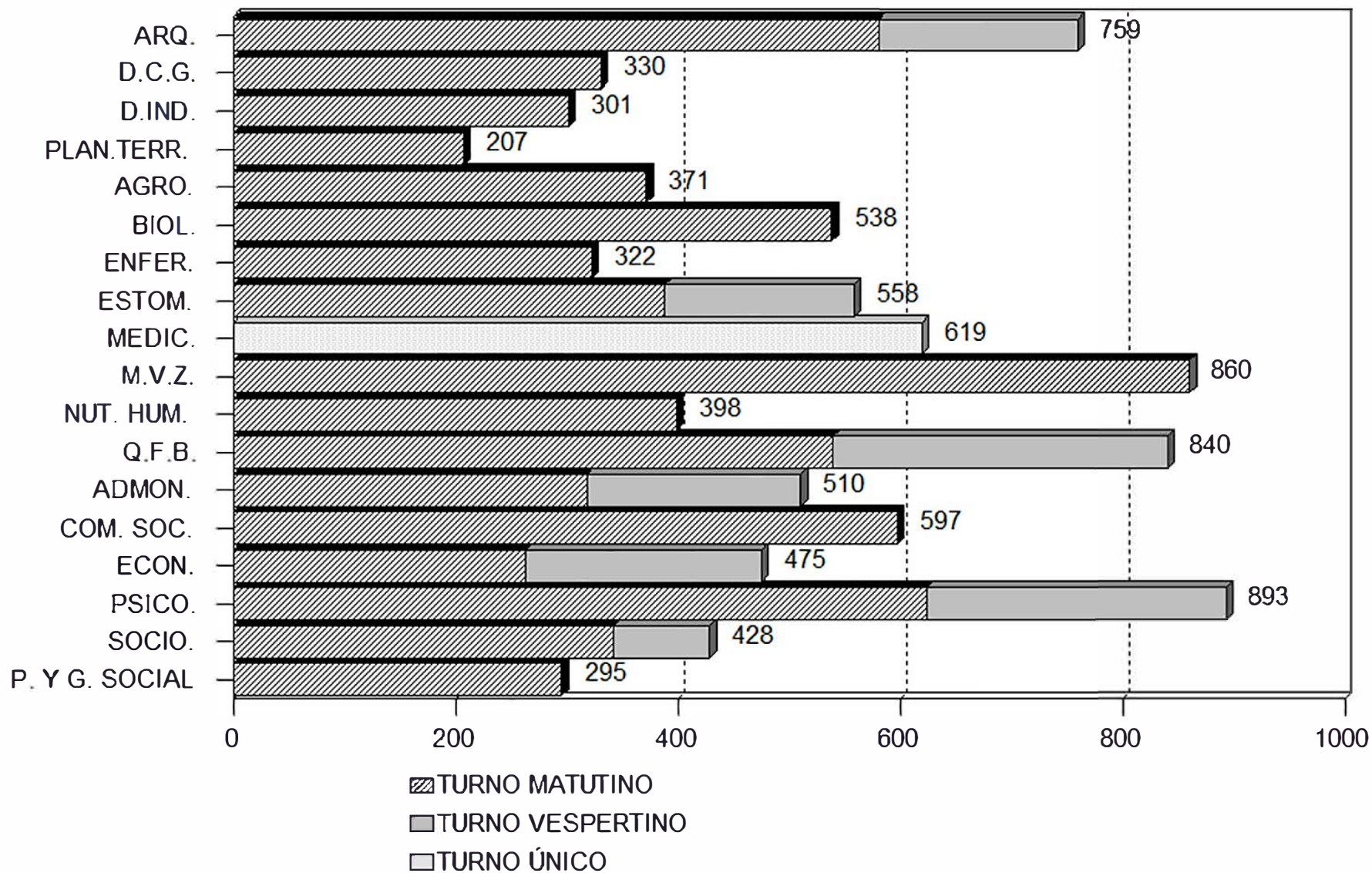
POBLACIÓN ESTUDIANTIL TOTAL CON ASIGNACIÓN DE GRUPO



ALUMNOS CLASIFICADOS POR CARRERA

Fuente: Archivos C.S.E UAM-X
Sección de Estadística Escolar

ESTADÍSTICA BÁSICA TRIMESTRE 19/OTOÑO
ALUMNOS DEL TRONCO DE CARRERA
CLASIFICADOS POR CARRERA



Fuente: Archivos C.S.E. UAM-X
 Sección de Estadística Escolar

AEEER064
Ver. 4.0.0

UNIVERSIDAD AUTONOMA METROPOLITANA
CICLO TRIMESTRAL
UNIDAD XOCHIMILCO
POBLACION ESTUDIANTIL DE RENUNCIAS AL TRIMESTRE 190
CLASIFICADA POR DIVISIÓN, CARRERA Y NACIONALIDAD

PLAN	DIVISIÓN	NACIONALIDAD		
		MEXICANA	EXTRANJERA	TOTAL
CIENCIAS SOCIALES Y HUMANIDADES				
LICENCIATURA EN ADMINISTRACION		792	1	793
LICENCIATURA EN COMUNICACION SOCIAL		897	3	900
LICENCIATURA EN ECONOMIA		824	1	825
LICENCIATURA EN PSICOLOGIA		1312	1	1313
LICENCIATURA EN SOCIOLOGIA		730	1	731
LICENCIATURA EN POLITICA Y GESTION SOCIAL		458	1	459
	SUB TOTAL	5013	8	5021
		99.84 %	0.16 %	100.00 %
CIENCIAS BIOLÓGICAS Y DE LA SALUD				
LICENCIATURA EN BIOLOGIA		831	0	831
LICENCIATURA EN ENFERMERIA		495	0	495
LICENCIATURA EN ESTOMATOLOGIA		788	1	789
LICENCIATURA EN QUIMICA FARMACEUTICA BIOLÓGICA		1240	2	1242
LICENCIATURA EN MEDICINA VETERINARIA Y ZOOTECNIA		1235	1	1236
LICENCIATURA EN AGRONOMIA		662	0	662
LICENCIATURA EN MEDICINA		850	0	850
LICENCIATURA EN NUTRICION HUMANA		576	1	577
	SUB TOTAL	6677	5	6682
		99.93 %	0.07 %	100.00 %
CIENCIAS Y ARTES PARA EL DISEÑO				
LICENCIATURA EN ARQUITECTURA		1120	0	1120
LICENCIATURA EN DISEÑO DE LA COMUNICACION GRAFICA		485	1	486
LICENCIATURA EN DISEÑO INDUSTRIAL		492	0	492
LICENCIATURA EN PLANEACION TERRITORIAL		352	0	352
	SUB TOTAL	2449	1	2450
		99.96 %	0.04 %	100.00 %
	TOTAL	14139	14	14153
		99.90 %	0.10 %	100.00 %

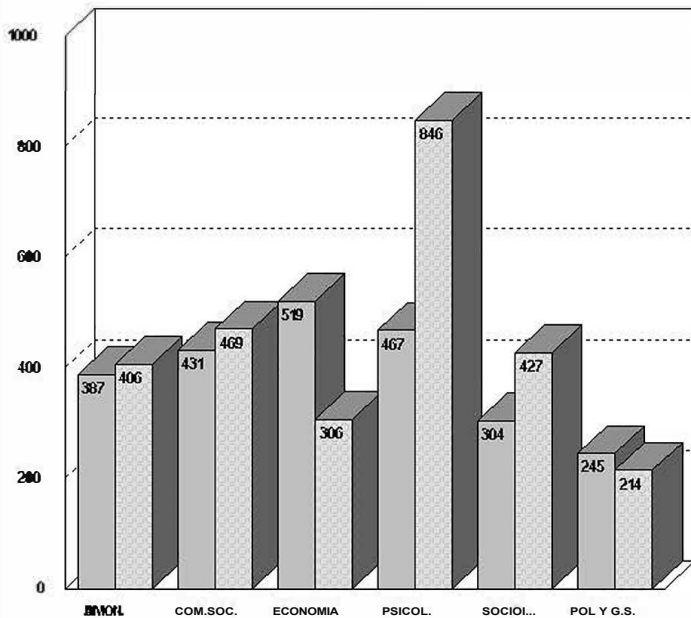
AEEER065

UNIVERSIDAD AUTONOMA METROPOLITANA
CICLO TRIMESTRAL
POBLACION ESTUDIANTIL DE RENUNCIAS DEL TRIM.190
CLASIFICADA POR DIVISION, CARRERA Y SEXO

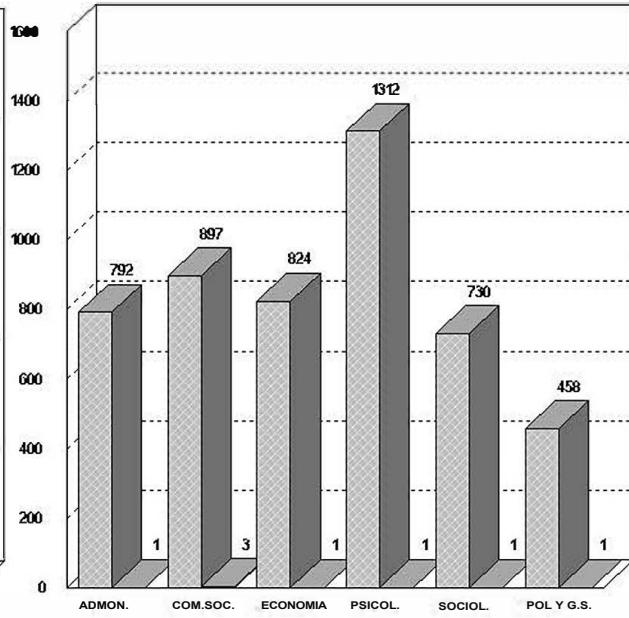
UNIDAD: XOCHIMILCO

NOMBRE DEL PLAN	DIVISION	SEXO		TOTAL
		MASCULINO	FEMENINO	
CIENCIAS SOCIALES Y HUMANIDADES				
LICENCIATURA EN ADMINISTRACION		387	406	793
LICENCIATURA EN COMUNICACION SOCIAL		431	469	900
LICENCIATURA EN ECONOMIA		519	306	825
LICENCIATURA EN PSICOLOGIA		467	846	1313
LICENCIATURA EN SOCIOLOGIA		304	427	731
LICENCIATURA EN POLITICA Y GESTION SOCIAL		245	214	459
	TOTAL DIVISION:	2353	2668	5021
		46.86	53.14	100.0
CIENCIAS BIOLÓGICAS Y DE LA SALUD				
LICENCIATURA EN BIOLOGIA		361	470	831
LICENCIATURA EN ENFERMERIA		96	399	495
LICENCIATURA EN ESTOMATOLOGIA		216	573	789
LICENCIATURA EN QUIMICA FARMACEUTICA BIOLÓGICA		516	726	1242
LICENCIATURA EN MEDICINA VETERINARIA Y ZOOTECNIA		389	847	1236
LICENCIATURA EN AGRONOMIA		324	338	662
LICENCIATURA EN MEDICINA		388	462	850
LICENCIATURA EN NUTRICION HUMANA		148	429	577
	TOTAL DIVISION:	2438	4244	6682
		36.49	63.51	100.0
CIENCIAS Y ARTES PARA EL DISEÑO				
LICENCIATURA EN ARQUITECTURA		701	419	1120
LICENCIATURA EN DISEÑO DE LA COMUNICACION GRAFICA		226	260	486
LICENCIATURA EN DISEÑO INDUSTRIAL		293	199	492
LICENCIATURA EN PLANEACION TERRITORIAL		195	157	352
	TOTAL DIVISION:	1415	1035	2450
		57.76	42.24	100.0
	TOTAL	6206	7947	14153
		43.85	56.15	100.0

**ESTADÍSTICA BÁSICA TRIMESTRE 19/0TOÑO
POBLACIÓN ESTUDIANTIL DIVISIÓN C.S.H.**



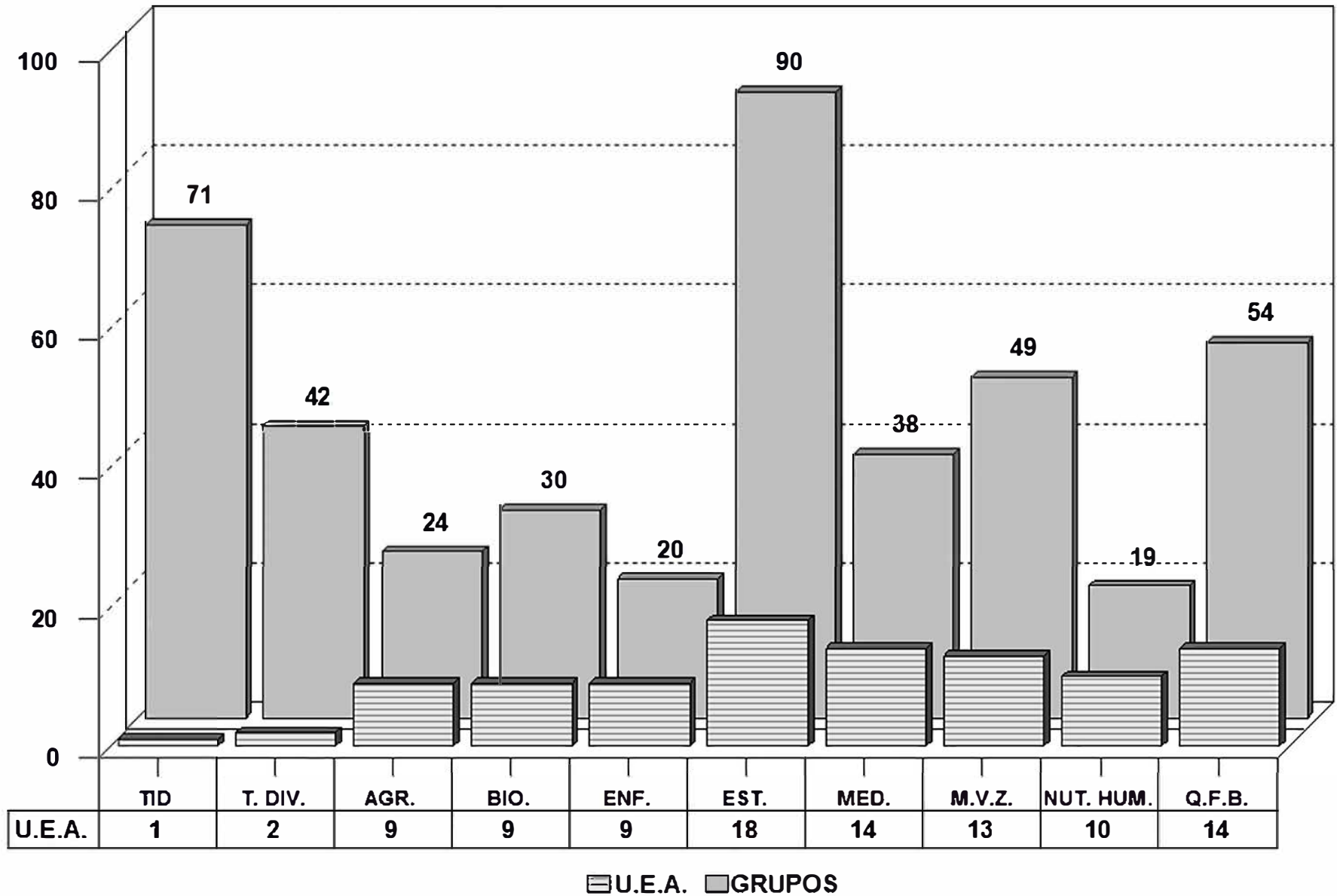
**TOTAL DE ALUMNOS: 5021
CLASIFICADOS POR GÉNERO**



**TOTAL DE ALUMNOS: 5021
CLASIFICADOS POR NACIONALIDAD**

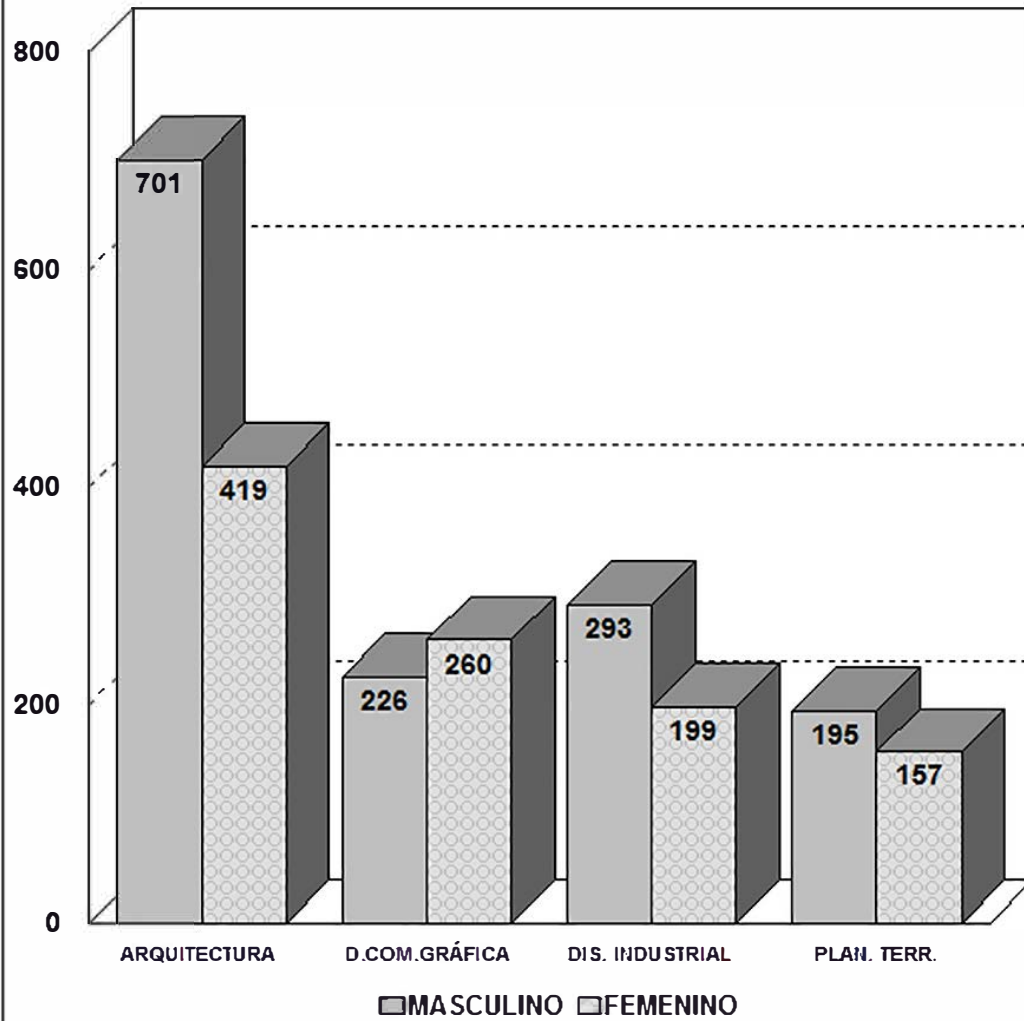
ESTADÍSTICA BÁSICA TRIMESTRE 19/OTOÑO

RELACIÓN DE U.E.A.-GRUPOS C.B.S.

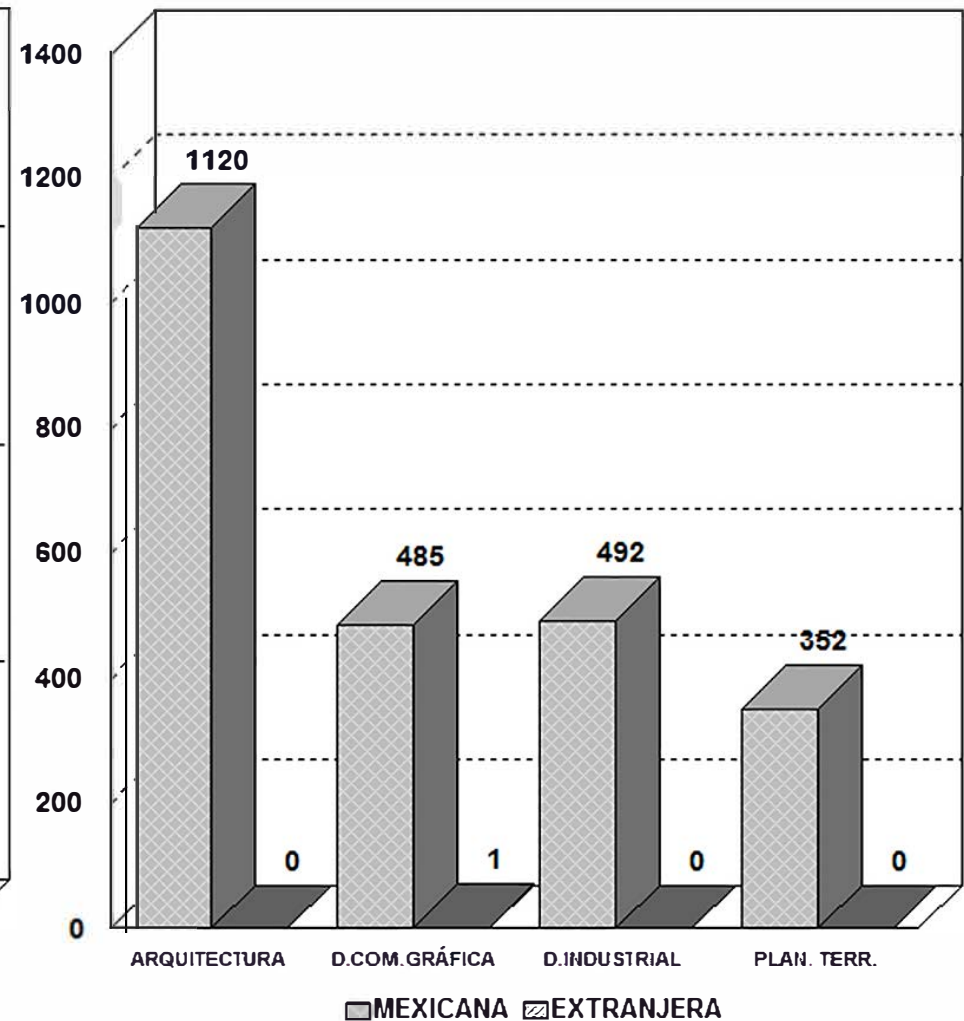


Fuente: Archivos C.S.E. UAM-X
Sección de Estadística Escolar

ESTADÍSTICA BÁSICA TRIMESTRE 19/OTOÑO
POBLACIÓN ESTUDIANTIL DIVISIÓN C.A.D.



TOTAL DE ALUMNOS: 2450
CLASIFICADOS POR GÉNERO



TOTAL DE ALUMNOS: 2450
CLASIFICADOS POR NACIONALIDAD

TOTAL DE ALUMNOS DEL TRONCO INTERDIVISIONAL
TRIMESTRE: 19/OTOÑO

DIVISIÓN	CARRERA	TOTAL DE ALUMNOS POR TIPO Y TURNO									
		NUEVO INGRESO			OTROS			ALUMNOS POR DIVISIÓN Y CARRERA			
		M	V	T	M	V	T	M	V	T	%
CIENCIAS Y ARTES PARA EL DISEÑO	ARQUITECTURA	83	63	146	3	4	7	86	67	153	7.8
	DISEÑO DE LA COMUNICACIÓN GRÁFICA	58	7	65	2	1	3	60	8	68	3.4
	DISEÑO INDUSTRIAL	50	12	62	1	0	1	51	12	63	3.2
	PLANEACIÓN TERRITORIAL	63	1	64	6	0	6	69	1	70	3.5
	SUBTOTAL	254	83	337	12	5	17	266	88	354	17.9
	%	71.8	23.4	95.2	3.4	1.4	4.8	75.1	24.9	100.0	
CIENCIAS BIOLÓGICAS Y DE LA SALUD	AGRONOMÍA	79	30	109	5	2	7	84	32	116	5.9
	BIOLOGÍA	81	28	109	1	0	1	82	28	110	5.6
	ENFERMERÍA	57	12	69	1	0	1	58	12	70	3.5
	ESTOMATOLOGÍA	68	30	98	3	0	3	71	30	101	5.1
	MEDICINA	104	0	104	3	0	3	107	0	107	5.4
	MEDICINA VETERINARIA Y ZOOTECNIA	101	33	134	5	0	5	106	33	139	7.0
	NUTRICIÓN HUMANA	71	4	75	0	0	0	71	4	75	3.8
	QUÍMICA FARMACÉUTICA BIOLÓGICA	87	68	155	2	4	6	89	72	161	8.2
	SUBTOTAL	648	205	853	20	6	26	668	211	879	44.6
%	73.7	23.3	97.0	2.3	0.7	3.0	76.0	24.0	100.0		
CIENCIAS SOCIALES Y HUMANIDADES	ADMINISTRACIÓN	64	50	114	0	1	1	64	51	115	5.8
	COMUNICACIÓN SOCIAL	123	0	123	1	0	1	124	0	124	6.3
	ECONOMÍA	68	45	113	1	2	3	69	47	116	5.9
	PSICOLOGÍA	118	61	179	4	1	5	122	62	184	9.3
	SOCIOLOGÍA	82	45	127	3	2	5	85	47	132	6.7
	POLÍTICA Y GESTIÓN SOCIAL	64	0	64	5	0	5	69	0	69	3.5
	SUBTOTAL	519	201	720	14	6	20	533	207	740	37.5
	%	70.1	27.2	97.3	1.9	0.8	2.7	72.0	28.0	100.0	
TOTAL	1421	489	1910	46	17	63	1467	506	1973	100.0	
%	72.0	24.8	96.8	2.3	0.9	3.2	74.4	25.6	100.0		

Nota: Los alumnos de Medicina cursan en el turno único.

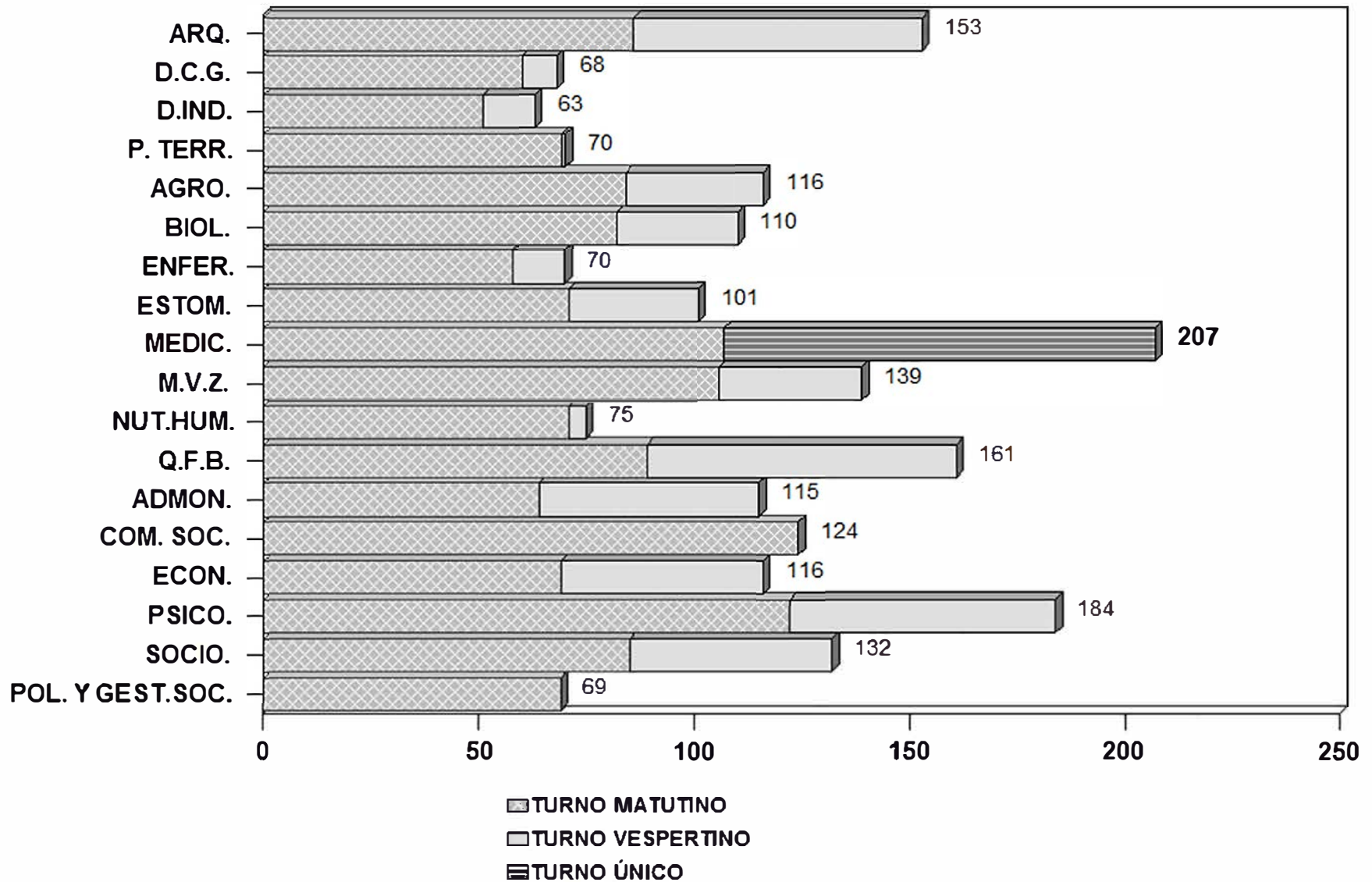
Fuente: Coordinación de Sistemas Escolares. UAM-X

Sección de Estadística Escolar

ESTADÍSTICA BÁSICA TRIMESTRE 19/OTOÑO

ALUMNOS DEL TRONCO INTERDIVISIONAL

CLASIFICADOS POR CARRERA



Fuente: Archivos C.S.E. UAM-X
Sección de Estadística Escolar

TOTAL DE ALUMNOS DEL TRONCO INTERDIVISIONAL
CLASIFICADOS POR SEXO
TRIMESTRE: 19/OTOÑO

DIVISIÓN	CARRERA	TOTAL DE ALUMNOS POR TIPO Y SEXO						ALUMNOS POR DIVISION Y CARRERA			
		NUEVO INGRESO			OTROS			FEM	MAS	TOTAL	%
		FEM	MAS	TOTAL	FEM	MAS	TOTAL	FEM	MAS	TOTAL	%
CIENCIAS Y ARTES PARA EL DISEÑO	ARQUITECTURA	54	92	146	1	6	7	55	98	153	7.8
	DISEÑO DE LA COMUNICACIÓN GRÁFICA	31	34	65	2	1	3	33	35	68	3.4
	DISEÑO INDUSTRIAL	16	46	62	1	0	1	17	46	63	3.2
	PLANEACIÓN TERRITORIAL	36	28	64	2	4	6	38	32	70	3.5
	SUBTOTAL	137	200	337	6	11	17	143	211	354	17.9
	%	38.7	56.5	95.2	1.7	3.1	4.8	40.4	59.6	100.0	
CIENCIAS BIOLÓGICAS Y DE LA SALUD	AGRONOMÍA	67	42	109	2	5	7	69	47	116	5.9
	BIOLOGÍA	70	39	109	1	0	1	71	39	110	5.6
	ENFERMERÍA	56	13	69	1	0	1	57	13	70	3.5
	ESTOMATOLOGÍA	74	24	98	2	1	3	76	25	101	5.1
	MEDICINA	50	54	104	3	0	3	53	54	107	5.4
	MEDICINA VETERINARIA Y ZOOTECNIA	91	43	134	4	1	5	95	44	139	7.0
	NUTRICIÓN HUMANA	51	24	75	0	0	0	51	24	75	3.8
	QUÍMICA FARMACÉUTICA BIOLÓGICA	88	67	155	4	2	6	92	69	161	8.2
	SUBTOTAL	547	306	853	17	9	26	564	315	879	44.6
	%	62.2	34.8	97.0	1.9	1.0	3.0	64.2	35.8	100.0	
CIENCIAS SOCIALES Y HUMANIDADES	ADMINISTRACIÓN	75	39	114	0	1	1	75	40	115	5.8
	COMUNICACIÓN SOCIAL	58	65	123	1	0	1	59	65	124	6.3
	ECONOMÍA	45	68	113	1	2	3	46	70	116	5.9
	PSICOLOGÍA	128	51	179	3	2	5	131	53	184	9.3
	SOCIOLOGÍA	86	41	127	0	5	5	86	46	132	6.7
	POLÍTICA Y GESTIÓN SOCIAL	24	40	64	2	3	5	26	43	69	3.5
	SUBTOTAL	416	304	720	7	13	20	423	317	740	37.5
	%	56.2	41.1	97.3	0.9	1.8	2.7	57.2	42.8	100.0	
TOTAL		1100	810	1910	30	33	63	1130	843	1973	100.0
		55.8	41.1	96.8	1.5	1.7	3.2	57.3	42.7	100.0	

Fuente: Coordinación de Sistemas Escolares. UAM-X

Sección de Estadística Escolar

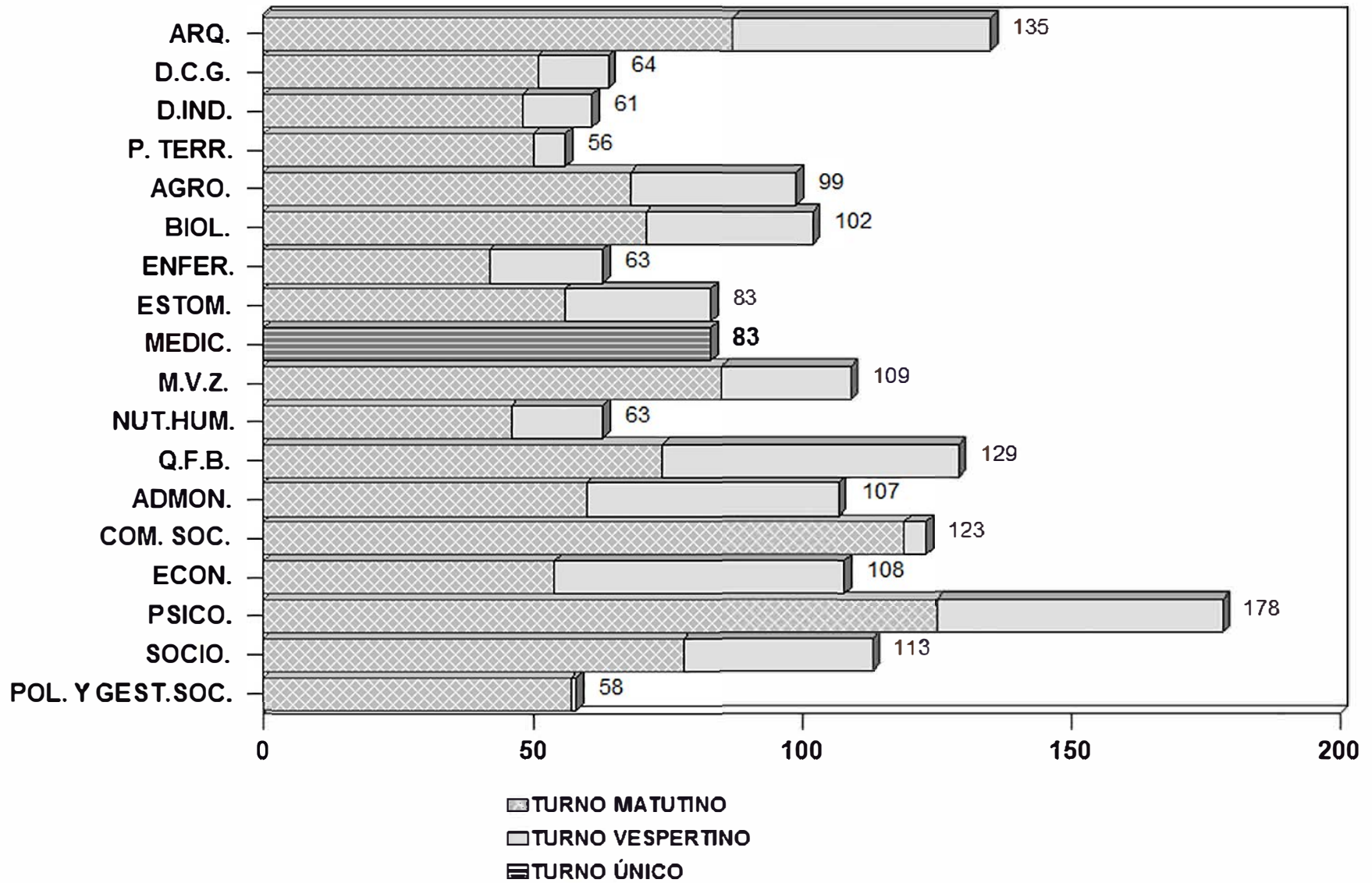
AEEER043
ver. 03

UNIVERSIDAD AUTONOMA METROPOLITANA
ESTADISTICA ESCOLAR
TOTAL DE ALUMNOS CLASIFICADOS POR DIVISION, CARRERA Y TURNO DEL TRIMESTRE 190
EN EL PROCESO DE RENUNCIAS

UNIDAD: XOCHIMILCO

DIVISION	PLAN	NUMERO DE alumnos POR U.E.A. _ TURNO									
		TD_1			TD_2			TOTAL DEL TRONCO DIVISIONAL			
		MAT.	VES.	TOTAL	MAT.	VES.	TOTAL	MAT.	VES.	TOTAL	%
CSH	LICENCIATURA EN ADMINISTRACION	60	47	107	0	0	0	60	47	107	5.6
CSH	LICENCIATURA EN COMUNICACION SOCIAL	119	4	123	0	0	0	119	4	123	6.4
CSH	LICENCIATURA EN ECONOMIA	54	54	108	0	0	0	54	54	108	5.6
CSH	LICENCIATURA EN PSICOLOGIA	125	53	178	0	0	0	125	53	178	9.3
CSH	LICENCIATURA EN SOCIOLOGIA	78	35	113	0	0	0	78	35	113	5.9
CSH	LICENCIATURA EN POLITICA Y GESTION SOCIAL	57	1	58	0	0	0	57	1	58	3.0
SUBTOTAL		493	194	687	0	0	0	493	194	687	35.8
		71.8	28.2	*100	0.0	0.0	0.0	71.8	28.2	100.0	
				*							
CBS	LICENCIATURA EN BIOLOGIA	71	31	102	29	4	33	100	35	135	7.0
CBS	LICENCIATURA EN ENFERMERIA	42	21	63	15	3	18	57	24	81	4.2
CBS	LICENCIATURA EN ESTOMATOLOGIA	56	27	83	13	6	19	69	33	102	5.3
CBS	LICENCIATURA EN QUIMICA FARMACEUTICA BIOLÓGICA	74	55	129	8	7	15	82	62	144	7.5
CBS	LICENCIATURA EN MEDICINA VETERINARIA Y ZOOTECNIA	85	24	109	30	9	39	115	33	148	7.7
CBS	LICENCIATURA EN AGRONOMIA	68	31	99	25	5	30	93	36	129	6.7
CBS	LICENCIATURA EN MEDICINA	83	0	83	14	0	14	97	0	97	5.1
CBS	LICENCIATURA EN NUTRICION HUMANA	46	17	63	15	1	16	61	18	79	4.1
SUBTOTAL		525	206	731	149	35	184	674	241	915	47.7
		57.4	22.5	79.9	16.3	3.8	20.1	73.7	26.3	100.0	
CAD	LICENCIATURA EN ARQUITECTURA	87	48	135	0	0	0	87	48	135	7.0
CAD	LICENCIATURA EN DISEÑO DE LA COMUNICACION GRAFICA	51	13	64	0	0	0	51	13	64	3.3
CAD	LICENCIATURA EN DISEÑO INDUSTRIAL	48	13	61	0	0	0	48	13	61	3.2
CAD	LICENCIATURA EN PLANEACION TERRITORIAL	50	6	56	0	0	0	50	6	56	2.9
SUBTOTAL		236	80	316	0	0	0	236	80	316	16.5
		74.7	25.3	*100	0.0	0.0	0.0	74.7	25.3	100.0	
				*							
TOTAL		1254	480	1734	149	35	184	1403	515	1918	100
		65.4	25.0	90.4	7.8	1.8	9.6	73.1	26.9	100.0	

ESTADÍSTICA BÁSICA TRIMESTRE 19/OTOÑO
ALUMNOS DEL TRONCO DIVISIONAL
CLASIFICADOS POR CARRERA



Fuente: Archivos C.S.E. UAM-X
 Sección de Estadística Escolar

AEEER021
Ver 3.0

UNIVERSIDAD AUTONOMA METROPOLITANA _ XOCHIMILCO

ESTADISTICA ESCOLAR

PROCESO: RENUNCIAS

TRIMESTRE 190

DISTRIBUCION DE ALUMNOS DE LA LICENCIATURA EN ADMINISTRACION

TRONCO	TRIMESTRE	UNIDAD DE ENSEÑANZA	APRENDIZAJE	ALUMNOS			GRUPOS			ALUMNOS/ GRUPO		
				MAT.	VES.	TOTAL	MAT.	VES.	TOTAL	MAT.	VES.	TOTAL
ACADEMICO												
TRONCO GENERAL												
	1o.	CONOCIMIENTO Y SOCIEDAD		64	51	115	***	***	****	00.0	00.0	00.0
	2o.	HISTORIA Y SOCIEDAD		60	47	107	***	***	****	00.0	00.0	00.0
TRONCO BASICO PROFESIONAL												
	4o.	LA ADMINISTRACION: IDENTIDAD Y EVOLUCION		76	36	112	3	2	5	25.3	18.0	22.4
	5o.	EL INDIVIDUO, EL GRUPO Y LA ORGANIZACION		57	34	91	3	2	5	19.0	17.0	18.2
	7o.	GESTION Y CONTROL DE LAS ORGANIZACIONES		47	37	84	3	2	5	15.7	18.5	16.8
	8o.	ESTRATEGIAS EN MERCADOTECNIA		44	23	67	2	1	3	22.0	23.0	22.3
	10o.	PRODUCCION Y TECNOLOGIA		41	34	75	4	2	6	10.3	17.0	12.5
	11o.	SISTEMAS, DECISIONES E INFORMACION		53	28	81	2	2	4	26.5	14.0	20.3
TOTAL				442	290	732	17	11	28	18.7	17.5	18.2 %

AEEER021
Ver 3.0

UNIVERSIDAD AUTONOMA METROPOLITANA _ XOCHIMILCO

ESTADISTICA ESCOLAR

PROCESO: RENUNCIAS

TRIMESTRE 190

DISTRIBUCION DE ALUMNOS DE LA LICENCIATURA EN COMUNICACION SOCIAL

TRONCO	TRIMESTRE	UNIDAD DE ENSEÑANZA APRENDIZAJE	ALUMNOS			GRUPOS			ALUMNOS/ GRUPO		
			MAT.	VES.	TOTAL	MAT.	VES.	TOTAL	MAT.	VES.	TOTAL
ACADEMICO											
TRONCO GENERAL											
	1o.	CONOCIMIENTO Y SOCIEDAD	124	0	124	***	***	****	00.0	00.0	00.0
	2o.	HISTORIA Y SOCIEDAD	119	4	123	***	***	****	00.0	00.0	00.0
BASICO PROFESIONAL											
	4o.	PROCESOS DE COMUNICACION SOCIAL Y CULTURA COMUNICACION GRAF.	120	0	120	5	0	5	24.0	00.0	24.0
	5o.	IDEOLOGÍA, PODER Y ESTRATE. DISCUR_PRODUC AUDIOV: FOTOGRAFÍA	104	0	104	5	0	5	20.8	00.0	20.8
	7o.	MODELOS Y ESTRATEGIAS DE RADIODIFUSION_ PRODUCCION SONORA	103	0	103	5	0	5	20.6	00.0	20.6
	8o.	CINEMAT. Y PROC. CULT._PROD. AUDIOVISUAL I	95	0	95	6	0	6	15.8	00.0	15.8
AREA DE CONCENTRACION											
	10o.	INVESTIGACION PARA LA COMUNICACION SOCIAL I	117	0	117	7	0	7	16.7	00.0	16.7
	11o.	INVESTIGACION PARA LA COMUNICACION SOCIAL II	58	0	58	3	0	3	19.3	00.0	19.3
TOTAL			840	4	844	31	0	31	19.3	00.0	19.3 %

AEEER021
Ver 3.0

UNIVERSIDAD AUTONOMA METROPOLITANA _ XOCHIMILCO

ESTADISTICA ESCOLAR

PROCESO: RENUNCIAS

TRIMESTRE 190

DISTRIBUCION DE ALUMNOS DE LA LICENCIATURA EN ECONOMIA

TRONCO	TRIMESTRE	UNIDAD DE ENSEÑANZA	APRENDIZAJE	ALUMNOS			GRUPOS			ALUMNOS/ GRUPO		
				MAT.	VES.	TOTAL	MAT.	VES.	TOTAL	MAT.	VES.	TOTAL
ACADEMICO												
TRONCO GENERAL												
	1o.	CONOCIMIENTO Y SOCIEDAD		69	47	116	***	***	****	00.0	00.0	00.0
	2o.	HISTORIA Y SOCIEDAD		54	54	108	***	***	****	00.0	00.0	00.0
TRONCO BASICO PROFESIONAL												
	4o.	MERCADO Y COMPETENCIA ENTRE CAPITALES		69	39	108	3	2	5	23.0	19.5	21.6
	5o.	EL MERCADO Y LA ASIGNACION DE RECURSOS ESCASOS		67	37	104	3	2	5	22.3	18.5	20.8
	7o.	CRISIS Y ESTADO		35	28	63	2	2	4	17.5	14.0	15.8
	8o.	MACROECONOMIA Y POLITICA ECONOMICA		34	40	74	2	2	4	17.0	20.0	18.5
	10o.	LA DINAMICA DE LA ECONOMIA MUNDIAL		37	29	66	2	1	3	18.5	29.0	22.0
	11o.	LA ECONOMIA MUNDIAL Y EL DESARROLLO DE AMERICA LATINA		21	39	60	1	2	3	21.0	19.5	20.0
TOTAL				386	313	699	13	11	24	20.2	19.3	19.8 %

AEEER021
Ver 3.0

UNIVERSIDAD AUTONOMA METROPOLITANA _ XOCHIMILCO

ESTADISTICA ESCOLAR

PROCESO: RENUNCIAS

TRIMESTRE 190

DISTRIBUCION DE ALUMNOS DE LA LICENCIATURA EN PSICOLOGIA

TRONCO	TRIMESTRE	UNIDAD DE ENSEÑANZA	APRENDIZAJE	ALUMNOS			GRUPOS			ALUMNOS/ GRUPO		
				MAT.	VES.	TOTAL	MAT.	VES.	TOTAL	MAT.	VES.	TOTAL
ACADEMICO												
TRONCO GENERAL												
	1o.	CONOCIMIENTO Y SOCIEDAD		122	62	184	***	***	****	00.0	00.0	00.0
	2o.	HISTORIA Y SOCIEDAD		125	53	178	***	***	****	00.0	00.0	00.0
TRONCO BASICO PROFESIONAL												
	4o.	EL SUJETO EN LA HISTORIA DE LA PSICOLOGIA		104	44	148	5	2	7	20.8	22.0	21.1
	5o.	SUJETO Y CULTURA		108	44	152	5	2	7	21.6	22.0	21.7
	7o.	DESARROLLO Y SOCIALIZACION II		118	45	163	5	2	7	23.6	22.5	23.3
	8o.	CONFLICTO PSIQUICO, SALUD MENTAL Y SOCIEDAD		84	46	130	5	2	7	16.8	23.0	18.6
AREAS DE CONCENTRACION												
A) PSICOLOGIA EDUCATIVA												
	10o.	SOCIEDAD, EDUCACION Y APRENDIZAJE I		57	24	81	3	2	5	19.0	12.0	16.2
	11o.	SOCIEDAD, EDUCACION Y APRENDIZAJE II		49	30	79	3	2	5	16.3	15.0	15.8
B) PSICOLOGIA SOCIAL												
	10o.	INTERVEN PSICOSOCIAL:GRUPAL INSTIT Y COMUNITARIA I		46	17	63	5	2	7	09.2	08.5	09.0
	11o.	INTERVEN PSICOSOCIAL:GRUPAL, INSTIT Y COMUNITA II		57	20	77	3	2	5	19.0	10.0	15.4
TOTAL				870	385	1255	34	16	50	18.3	16.9	17.9 %

AEEER021
Ver 3.0

UNIVERSIDAD AUTONOMA METROPOLITANA _ XOCHIMILCO

ESTADISTICA ESCOLAR

PROCESO: RENUNCIAS

TRIMESTRE 190

DISTRIBUCION DE ALUMNOS DE LA LICENCIATURA EN SOCIOLOGIA

TRONCO	TRIMESTRE	UNIDAD DE ENSEÑANZA	APRENDIZAJE	ALUMNOS			GRUPOS			ALUMNOS/ GRUPO		
				MAT.	VES.	TOTAL	MAT.	VES.	TOTAL	MAT.	VES.	TOTAL
ACADEMICO												
TRONCO GENERAL												
	1o.	CONOCIMIENTO Y SOCIEDAD		85	47	132	***	***	****	00.0	00.0	00.0
	2o.	HISTORIA Y SOCIEDAD		78	35	113	***	***	****	00.0	00.0	00.0
TRONCO BASICO PROFESIONAL												
	4o.	ESTRUCTURACION DE LA SOCIEDAD MODERNA		88	16	104	3	1	4	29.3	16.0	26.0
	5o.	ESTRUCTURACION DE LA SOCIEDAD CONTEMPORANEA		47	17	64	2	1	3	23.5	17.0	21.3
	7o.	PODER Y PROCESOS POLITICOS		57	29	86	3	1	4	19.0	29.0	21.5
	8o.	TRABAJO Y ORGANIZACION SOCIAL		39	9	48	2	1	3	19.5	09.0	16.0
	10o.	EDUCACION Y CULTURA		62	6	68	4	1	5	15.5	06.0	13.6
	11o.	LA CIUDAD Y SUS ACTORES SOCIALES		49	9	58	3	1	4	16.3	09.0	14.5
TOTAL				505	168	673	17	6	23	20.1	14.3	18.6 %

AEEER021
Ver 3.0

UNIVERSIDAD AUTONOMA METROPOLITANA _ XOCHIMILCO

ESTADISTICA ESCOLAR

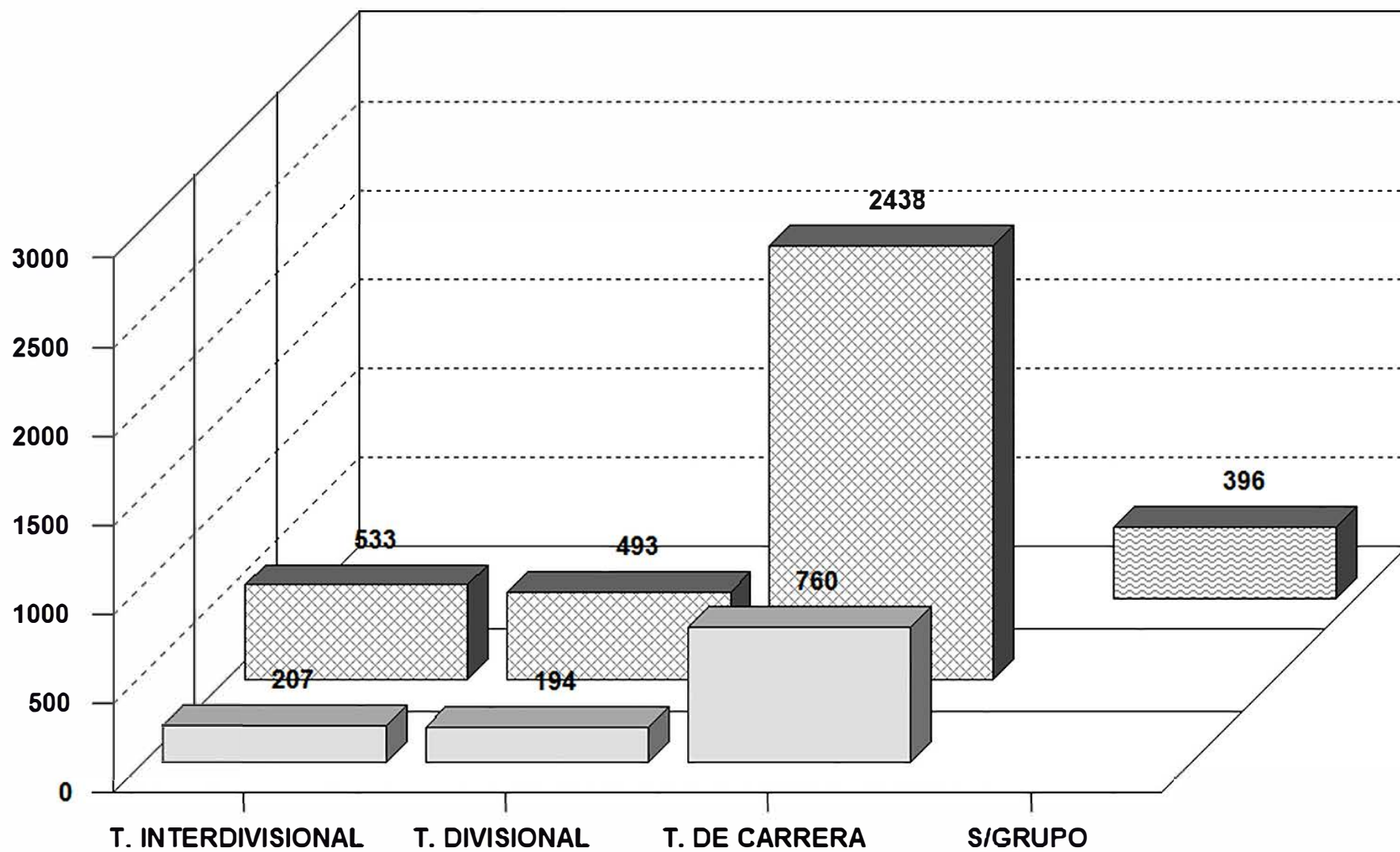
PROCESO: RENUNCIAS

TRIMESTRE 190

DISTRIBUCION DE ALUMNOS DE LA LICENCIATURA EN POLITICA Y GESTION SOCIAL

TRONCO	TRIMESTRE	UNIDAD DE ENSEÑANZA	APRENDIZAJE	ALUMNOS			GRUPOS			ALUMNOS/ GRUPO		
				MAT.	VES.	TOTAL	MAT.	VES.	TOTAL	MAT.	VES.	TOTAL
ACADEMICO												
TRONCO GENERAL												
	1o.	CONOCIMIENTO Y SOCIEDAD		69	0	69	***	***	****	00.0	00.0	00.0
	2o.	HISTORIA Y SOCIEDAD		57	1	58	***	***	****	00.0	00.0	00.0
TRONCO BASICO PROFESIONAL												
	4o.	ESTRUCTURA SOCIAL		60	0	60	2	0	2	30.0	00.0	30.0
	5o.	ESTADO Y SOCIEDAD		51	0	51	2	0	2	25.5	00.0	25.5
	7o.	GOBIERNO E INSTITUCIONES		69	0	69	2	0	2	34.5	00.0	34.5
TRONCO PROFESIONAL												
	8o.	ESTRUCTURA Y PROCESOS DE LA ORGANIZACION		39	0	39	2	0	2	19.5	00.0	19.5
	10o.	POLITICAS PUBLICAS		29	0	29	3	0	3	09.7	00.0	09.7
APLICACION PROFESIONAL												
	11o.	GESTION GUBERNAMENTAL EN MEXICO I		47	0	47	2	0	2	23.5	00.0	23.5
TOTAL				421	1	422	13	0	13	22.7	00.0	22.7 %

ESTADÍSTICA BÁSICA TRIMESTRE 19/OTOÑO POBLACIÓN ESTUDIANTIL DIVISIÓN C.S.H.



VESPERTINO
 MATUTINO
 S/GRUPO

CLASIFICADA POR TRONCO Y TURNO

AEEER021
Ver 3.0

UNIVERSIDAD AUTONOMA METROPOLITANA _ XOCHIMILCO

ESTADISTICA ESCOLAR

PROCESO: RENUNCIAS

TRIMESTRE 190

DISTRIBUCION DE ALUMNOS DE LA LICENCIATURA EN ARQUITECTURA

TRONCO	TRIMESTRE	UNIDAD DE ENSEÑANZA APRENDIZAJE	ALUMNOS			GRUPOS			ALUMNOS/ GRUPO		
			MAT.	VES.	TOTAL	MAT.	VES.	TOTAL	MAT.	VES.	TOTAL
ACADEMICO											
TRONCO GENERAL											
	1o.	CONOCIMIENTO Y SOCIEDAD	86	67	153	***	***	****	00.0	00.0	00.0
	2o.	INTERACCION CONTEXTO_DISEÑO	87	48	135	***	***	****	00.0	00.0	00.0
TRONCO BASICO PROFESIONAL											
	4o.	ARQUITECTURA, MEDIO AMBIENTE Y SOCIEDAD	129	25	154	4	2	6	32.3	12.5	25.7
	5o.	HOMBRE Y ESPACIO ARQUITECTONICO	103	52	155	4	2	6	25.8	26.0	25.8
	7o.	PROCESO INTEGRAL DE PRODUC DE ESP ARQUITECTONICOS	86	27	113	3	1	4	28.7	27.0	28.3
	8o.	MATERIALIZACION DE LA ARQUITECTURA I	103	58	161	4	2	6	25.8	29.0	26.8
AREA DE CONCENTRACION											
	10o.	DESARROLLO DE ESPACIOS ARQUITECTONICOS I	69	17	86	7	1	8	09.9	17.0	10.8
	11o.	DESARROLLO DE ESPACIOS ARQUITECTONICOS II	90	0	90	3	0	3	30.0	00.0	30.0
TOTAL			753	294	1047	25	8	33	23.2	22.4	23.0 %

AEEER021

UNIVERSIDAD AUTONOMA METROPOLITANA _ XOCHIMILCO

Ver 3.0

ESTADISTICA ESCOLAR

PROCESO: RENUNCIAS

TRIMESTRE 190

DISTRIBUCION DE ALUMNOS DE LA LICENCIATURA EN DISEÑO DE LA COMUNICACION GRAFICA

TRONCO	TRIMESTRE	UNIDAD DE ENSEÑANZA	APRENDIZAJE	ALUMNOS			GRUPOS			ALUMNOS/ GRUPO		
				MAT.	VES.	TOTAL	MAT.	VES.	TOTAL	MAT.	VES.	TOTAL
ACADEMICO												
TRONCO GENERAL												
	1o.	CONOCIMIENTO Y SOCIEDAD		60	8	68	***	***	****	00.0	00.0	00.0
	2o.	INTERACCION CONTEXTO_DISEÑO		51	13	64	***	***	****	00.0	00.0	00.0
TRONCO BASICO PROFESIONAL												
	4o.	COMUNICACION, MEDIO AMBIENTE Y SOCIEDAD		61	0	61	2	0	2	30.5	00.0	30.5
	5o.	HOMBRE Y COMUNICACION GRAFICA		60	0	60	2	0	2	30.0	00.0	30.0
TRONCO INTERMEDIO PROFESIONAL												
	7o.	LENGUAJE DE LA COMUNICACION GRAFICA I		54	0	54	2	0	2	27.0	00.0	27.0
	8o.	LENGUAJE DE LA COMUNICACION GRAFICA II		51	0	51	3	0	3	17.0	00.0	17.0
TRONCO TERMINAL PROFESIONAL												
	10o.	DESARROLLO DE LA COMUNICACION GRAFICA I		57	0	57	3	0	3	19.0	00.0	19.0
	11o.	DESARROLLO DE LA COMUNICACION GRAFICA II		47	0	47	3	0	3	15.7	00.0	15.7
TOTAL				441	21	462	15	0	15	22.0	00.0	22.0 %

AEEER021
Ver 3.0

UNIVERSIDAD AUTONOMA METROPOLITANA _ XOCHIMILCO

ESTADISTICA ESCOLAR

PROCESO: RENUNCIAS

TRIMESTRE 190

DISTRIBUCION DE ALUMNOS DE LA LICENCIATURA EN DISEÑO INDUSTRIAL

TRONCO	TRIMESTRE	UNIDAD DE ENSEÑANZA	APRENDIZAJE	ALUMNOS			GRUPOS			ALUMNOS/ GRUPO		
				MAT.	VES.	TOTAL	MAT.	VES.	TOTAL	MAT.	VES.	TOTAL
ACADEMICO												
TRONCO GENERAL												
	1o.	CONOCIMIENTO Y SOCIEDAD		51	12	63	***	***	****	00.0	00.0	00.0
	2o.	INTERACCION CONTEXTO_DISEÑO		48	13	61	***	***	****	00.0	00.0	00.0
TRONCO BASICO PROFESIONAL												
	4o.	DISEÑO Y PRODUCCION A BAJA ESCALA		68	0	68	3	0	3	22.7	00.0	22.7
	5o.	DISEÑO Y MANUFACTURA		76	0	76	3	0	3	25.3	00.0	25.3
	7o.	DISEÑO Y PRODUCCION RACIONALIZADA		35	0	35	2	0	2	17.5	00.0	17.5
	8o.	DISEÑO Y PRODUCCION FLEXIBLE		52	0	52	2	0	2	26.0	00.0	26.0
AREA TERMINAL												
	10o.	DISEÑO ESTRATEGICO I		42	0	42	2	0	2	21.0	00.0	21.0
	11o.	DISEÑO ESTRATEGICO II		28	0	28	2	0	2	14.0	00.0	14.0
TOTAL				400	25	425	14	0	14	21.5	00.0	21.5 %

AEEER021
Ver 3.0

UNIVERSIDAD AUTONOMA METROPOLITANA _ XOCHIMILCO

ESTADISTICA ESCOLAR

PROCESO: RENUNCIAS

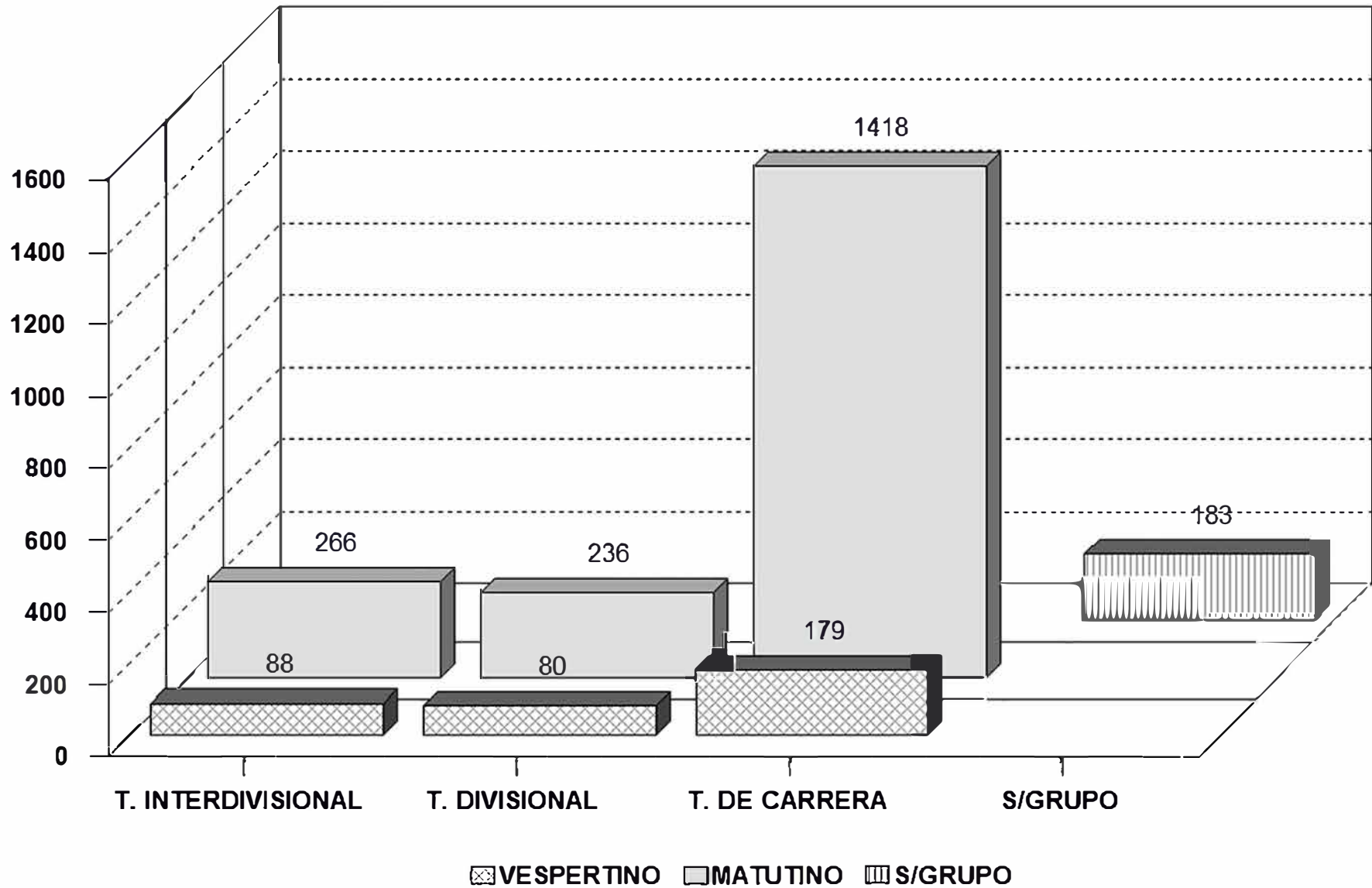
TRIMESTRE 190

DISTRIBUCION DE ALUMNOS DE LA LICENCIATURA EN PLANEACION TERRITORIAL

TRONCO	TRIMESTRE	UNIDAD DE ENSEÑANZA	APRENDIZAJE	ALUMNOS			GRUPOS			ALUMNOS/ GRUPO		
				MAT.	VES.	TOTAL	MAT.	VES.	TOTAL	MAT.	VES.	TOTAL
ACADEMICO												
TRONCO GENERAL												
	1o.	CONOCIMIENTO Y SOCIEDAD		69	1	70	***	***	****	00.0	00.0	00.0
	2o.	INTERACCION CONTEXTO_DISEÑO		50	6	56	***	***	****	00.0	00.0	00.0
SEGUNDO NIVEL: TRONCO BASICO PROFESIONAL												
	4o.	PROCESO DE URBANIZACION		43	0	43	2	0	2	21.5	00.0	21.5
	5o.	SISTEMAS URBANO REGIONALES		40	0	40	2	0	2	20.0	00.0	20.0
TERCER NIVEL: TRONCO INTERMEDIO PROFESIONAL												
	7o.	TERRIT. PARA PROD., INTERCAMBIO Y CIRCUL. DE BIENES Y SERV.		29	0	29	2	0	2	14.5	00.0	14.5
	8o.	TERRITORIOS PARA LA REPRODUCCION DE LA POBLACION		36	0	36	1	0	1	36.0	00.0	36.0
CUARTO NIVEL: TRONCO TERMINAL PROFESIONAL												
	10o.	ACTORES SOCIALES Y POLITICAS ESTATALES		34	0	34	2	0	2	17.0	00.0	17.0
	11o.	PLANEACION URBANA E INSTRUMENTACION		25	0	25	1	0	1	25.0	00.0	25.0
TOTAL				326	7	333	10	0	10	20.7	00.0	20.7 %

ESTADÍSTICA BÁSICA TRIMESTRE 19/OTOÑO

POBLACIÓN ESTUDIANTIL DIVISIÓN C.A.D.



Fuente: Archivos C.S.E. UAM-X
Sección de Estadística Escolar

CLASIFICADA POR TRONCO Y TURNO

DISTRIBUCION DE ALUMNOS DE LA LICENCIATURA EN AGRONOMIA

TRONCO	TRIMESTRE	UNIDAD DE ENSEÑANZA	APRENDIZAJE	ALUMNOS			GRUPOS			ALUMNOS/ GRUPO		
				MAT.	VES.	TOTAL	MAT.	VES.	TOTAL	MAT.	VES.	TOTAL
ACADEMICO												
TRONCO GENERAL												
	1o.	CONOCIMIENTO Y SOCIEDAD		84	32	116	***	***	****	00.0	00.0	00.0
	2o.	PROCESOS CELULARES FUNDAMENTALES		68	31	99	***	***	****	00.0	00.0	00.0
	3o.	ENERGIA Y CONSUMO DE SUBSTANCIAS FUNDAMENTALES		25	5	30	***	***	****	00.0	00.0	00.0
TRONCO BASICO PROFESIONAL												
	4o.	LA SUSTENTABILIDAD DE LOS SISTEMAS AGRICOLAS		65	0	65	3	0	3	21.7	00.0	21.7
	5o.	INTERACCIONES BIOTICAS EN LOS SISTEMAS AGRICOLAS		56	0	56	2	0	2	28.0	00.0	28.0
	5o.	EL MEDIO FISICO PRODUCTIVO DE LOS SISTEMAS AGRICOLAS		26	0	26	2	0	2	13.0	00.0	13.0
	7o.	SEL. DE EST. TECAS. Y SU REL. CON NIV. DE PROD. E IMP. AMB		58	0	58	2	0	2	29.0	00.0	29.0
	8o.	MANEJO SUSTBLE. DEL POT. PROD. DE LOS GENOT. EN LOS SIST. A.		42	0	42	2	0	2	21.0	00.0	21.0
	8o.	ESTRATEGIAS PARA LA PROTECCION VEGETAL EN LOS SIST. AGRIC.		21	0	21	1	0	1	21.0	00.0	21.0
	10o.	INNOVACION TECNOLOGICA EN LA AGRICULTURA		38	0	38	3	0	3	12.7	00.0	12.7
	11o.	GESTION DE LA CALIDAD E INOCUIDAD DE LOS PRODS. AGRICOLAS		31	0	31	4	0	4	07.8	00.0	07.8
	11o.	GESTION DE LA EMPRESA AGRICOLA		34	0	34	5	0	5	06.8	00.0	06.8
TOTAL				548	68	616	24	0	24	15.5	00.0	15.5 %

DISTRIBUCION DE ALUMNOS DE LA LICENCIATURA EN BIOLOGIA

TRONCO	TRIMESTRE	UNIDAD DE ENSEÑANZA	APRENDIZAJE	ALUMNOS			GRUPOS			ALUMNOS/ GRUPO		
				MAT.	VES.	TOTAL	MAT.	VES.	TOTAL	MAT.	VES.	TOTAL
ACADEMICO												
TRONCO GENERAL												
	1o.	CONOCIMIENTO Y SOCIEDAD		82	28	110	***	***	****	00.0	00.0	00.0
	2o.	PROCESOS CELULARES FUNDAMENTALES		71	31	102	***	***	****	00.0	00.0	00.0
	3o.	ENERGIA Y CONSUMO DE SUBSTANCIAS FUNDAMENTALES		29	4	33	***	***	****	00.0	00.0	00.0
TRONCO BASICO PROFESIONAL												
	4o.	BIODIVERSIDAD Y RECURSOS NATURALES		101	0	101	4	0	4	25.3	00.0	25.3
	5o.	HISTORIAS DE VIDA		63	0	63	4	0	4	15.8	00.0	15.8
	5o.	PLAGAS Y ENFERMEDADES DE UN RECURSO NATURAL		57	0	57	3	0	3	19.0	00.0	19.0
	7o.	CICLOS BIOGEOQUIMICOS		70	0	70	4	0	4	17.5	00.0	17.5
	8o.	PRODUCCION SECUNDARIA		43	0	43	2	0	2	21.5	00.0	21.5
	8o.	PRODUCCION PRIMARIA		61	0	61	3	0	3	20.3	00.0	20.3
	10o.	ANALISIS DE COMUNIDADES		79	0	79	6	0	6	13.2	00.0	13.2
	11o.	ANALISIS DE SISTEMAS ECOLOGICOS		31	0	31	2	0	2	15.5	00.0	15.5
	12o.	ANALISIS Y PLANEACION AMBIENTAL		33	0	33	2	0	2	16.5	00.0	16.5
TOTAL				720	63	783	30	0	30	17.9	00.0	17.9 %

DISTRIBUCION DE ALUMNOS DE LA LICENCIATURA EN ENFERMERIA

TRONCO	TRIMESTRE	UNIDAD DE ENSEÑANZA	APRENDIZAJE	ALUMNOS			GRUPOS			ALUMNOS/ GRUPO		
				MAT.	VES.	TOTAL	MAT.	VES.	TOTAL	MAT.	VES.	TOTAL
ACADEMICO												
TRONCO GENERAL												
	1o.	CONOCIMIENTO Y SOCIEDAD		58	12	70	***	***	****	00.0	00.0	00.0
	2o.	PROCESOS CELULARES FUNDAMENTALES		42	21	63	***	***	****	00.0	00.0	00.0
	3o.	ENERGIA Y CONSUMO DE SUBSTANCIAS FUNDAMENTALES		15	3	18	***	***	****	00.0	00.0	00.0
TRONCO BASICO PROFESIONAL												
	4o.	CUIDADO DE LA SALUD		46	0	46	3	0	3	15.3	00.0	15.3
	5o.	CUIDADO DE LA SALUD COMUNITARIA		55	0	55	3	0	3	18.3	00.0	18.3
	6o.	CUIDADO EN LA CLINICA		23	0	23	2	0	2	11.5	00.0	11.5
	7o.	CUIDADO DE ENFERMERIA EN LA SEXUALIDAD Y REPRODUCCION		43	0	43	3	0	3	14.3	00.0	14.3
	8o.	CUIDADO DE ENFERMERIA EN CREC. Y DES. REC. NAC., LAC. Y PRE.		37	0	37	2	0	2	18.5	00.0	18.5
	9o.	CUIDADO DE ENFERMERIA EN CREC. Y DES. DEL ESCOLAR Y ADOLESC.		21	0	21	1	0	1	21.0	00.0	21.0
	10o.	CUIDADO DE ENFERMERIA EN ADULTO CON TRASTOR. MEDICO QUIRUR.		48	0	48	3	0	3	16.0	00.0	16.0
	11o.	CUIDADO DE ENFERMERIA DEL ADULTO MAYOR EN LA COMUNIDAD		32	0	32	2	0	2	16.0	00.0	16.0
	12o.	GESTION Y CUIDADO DE ENFERMERIA		17	0	17	1	0	1	17.0	00.0	17.0
TOTAL				437	36	473	20	0	20	16.1	00.0	16.1 %

DISTRIBUCION DE ALUMNOS DE LA LICENCIATURA EN ESTOMATOLOGIA

TRONCO	TRIMESTRE	UNIDAD DE ENSEÑANZA	APRENDIZAJE	ALUMNOS			GRUPOS			ALUMNOS/ GRUPO		
				MAT.	VES.	TOTAL	MAT.	VES.	TOTAL	MAT.	VES.	TOTAL
ACADEMICO												
TRONCO GENERAL												
	1o.	CONOCIMIENTO Y SOCIEDAD		71	30	101	***	***	****	00.0	00.0	00.0
	2o.	PROCESOS CELULARES FUNDAMENTALES		56	27	83	***	***	****	00.0	00.0	00.0
	3o.	ENERGIA Y CONSUMO DE SUBSTANCIAS FUNDAMENTALES		13	6	19	***	***	****	00.0	00.0	00.0
TRONCO BASICO PROFESIONAL												
	4o.	SALUD BUCAL		70	27	97	3	1	4	23.3	27.0	24.3
	4o.	PRACTICA CLINICA ESTOMATOLOGICA I		73	29	102	4	3	7	18.3	09.7	14.6
	5o.	ANATOMIA Y FISIOLOGIA EN EL DIAGNOSTICO Y MANEJO CLINICO		48	19	67	2	1	3	24.0	19.0	22.3
	5o.	PRACTICA CLINICA ESTOMATOLOGICA II		49	21	70	4	3	7	12.3	07.0	10.0
	6o.	DESARROLLO CRANEO_FACIAL DE LA GESTACION A LA ETAPA ESCOLAR		17	3	20	1	1	2	17.0	03.0	10.0
	6o.	ATENCION CLINICA ESTOMAT. DE LA POBL. PREESCOL. Y ESCOLAR I		18	3	21	4	2	6	04.5	01.5	03.5
	7o.	MORBILIDAD DEL APARATO ESTOMATOGNATICO DEL PREESC. Y ESCOLAR		62	25	87	3	1	4	20.7	25.0	21.8
	7o.	ATENCION CLINICA DE LA POBLACION PREESCOLAR Y ESCOLAR II		66	24	90	4	3	7	16.5	08.0	12.9
	8o.	DETERMINANTES DE LA CONDICION OCLUSAL DEL PREESC. Y ESCOLAR		35	20	55	2	1	3	17.5	20.0	18.3
	8o.	ATENCION CLINICA DE LA POBLACION PREESCOLAR Y ESCOLAR III		36	21	57	4	3	7	09.0	07.0	08.1
	9o.	TERAPEUTICA CONSERVADORA DEL ADOLESCENTE AL ADULTO		20	19	39	1	1	2	20.0	19.0	19.5
	9o.	ATENCION CLINICA CONSERVADORA DEL ADOLESCENTE AL ADULTO		21	17	38	4	3	7	05.3	05.7	05.4
	10o.	TERAPEUTICA REHABILITADORA DEL ADOLESCENTE AL ADULTO		50	28	78	2	1	3	25.0	28.0	26.0
	10o.	ATENCION CLINICA REHABILITADORA DEL ADOLESCENTE AL ADULTO		52	28	80	4	3	7	13.0	09.3	11.4
	11o.	SALUD BUCAL Y TERAPEUTICA INTEGRAL DEL ADOLESCENTE AL ADULTO		57	8	65	3	1	4	19.0	08.0	16.3
	11o.	ATENCION CLINICA INTEGRAL DEL ADOLESCENTE AL ADULTO		53	10	63	5	3	8	10.6	03.3	07.9

12o.	ATENCION INTEGRAL Y QUIRURGICA DEL ADOLESCENTE AL ADULTO	14	11	25	1	1	2	14.0	11.0	12.5	32
12o.	CLINICA INTEGRAL Y QUIRURGICA DEL ADOLESCENTE AL ADULTO	14	11	25	4	3	7	03.5	03.7	03.6	
TOTAL		895	387	1282	55	35	90	13.7	09.3	12.0 %	

*Los alumnos están cursando 1 o más UEA. El dato real es de: 761 alumnos inscritos a UEA

DISTRIBUCION DE ALUMNOS DE LA LICENCIATURA EN MEDICINA

TRONCO	TRIMESTRE	UNIDAD DE ENSEÑANZA	APRENDIZAJE	ALUMNOS			GRUPOS			ALUMNOS/ GRUPO		
				MAT.	VES.	TOTAL	MAT.	VES.	TOTAL	MAT.	VES.	TOTAL
ACADEMICO												
TRONCO GENERAL												
	1o.	CONOCIMIENTO Y SOCIEDAD		107	0	107	***	***	****	00.0	00.0	00.0
	2o.	PROCESOS CELULARES FUNDAMENTALES		83	0	83	***	***	****	00.0	00.0	00.0
	3o.	ENERGIA Y CONSUMO DE SUBSTANCIAS FUNDAMENTALES		14	0	14	***	***	****	00.0	00.0	00.0
TRONCO BASICO PROFESIONAL												
	1o.	INTRODUCCION A LA MEDICINA: MORFOFISIOLOGIA I		110	0	110	4	0	4	27.5	00.0	27.5
	1o.	INTRODUCCION A LA MEDICINA: MORFOFISIOLOGIA II		81	0	81	4	0	4	20.3	00.0	20.3
	2o.	INTRODUCCION A LA MEDICINA: FARMACOLOGIA		5	0	5	1	0	1	05.0	00.0	05.0
	4o.	EL HOMBRE Y SU AMBIENTE		94	0	94	4	0	4	23.5	00.0	23.5
	5o.	EL HOMBRE Y SU MEDIO INTERNO (M)		62	0	62	3	0	3	20.7	00.0	20.7
	6o.	REPRODUCCION		45	0	45	3	0	3	15.0	00.0	15.0
	7o.	CRECIMIENTO Y DESARROLLO DEL INFANTE Y DEL PRE_ESCOLAR		40	0	40	2	0	2	20.0	00.0	20.0
	8o.	CRECIMIENTO Y DESARROLLO DEL ESCOLAR Y DEL ADOLESCENTE		54	0	54	3	0	3	18.0	00.0	18.0
	9o.	ATENCION INTEGRAL DEL ADULTO I		25	0	25	1	0	1	25.0	00.0	25.0
	10o.	ATENCION INTEGRAL DEL ADULTO II		96	0	96	4	0	4	24.0	00.0	24.0
	11o.	ATENCION INTEGRAL DEL ADULTO III		54	0	54	2	0	2	27.0	00.0	27.0
	12o.	ATENCION INTEGRAL DE URGENCIAS MEDICAS Y QUIRURGICAS		8	0	8	1	0	1	08.0	00.0	08.0
	13o.	ATENCION CLINICA INTEGRAL I		66	0	66	3	0	3	22.0	00.0	22.0
	13o.	ATENCION CLINICA INTEGRAL II		69	0	69	3	0	3	23.0	00.0	23.0
TOTAL				1013	0	1013	38	0	38	21.3	00.0	21.3 %

*Los alumnos de Medicina cursan el Turno Único.

*Los alumnos están cursando 1 o más UEA. El dato real es de: 823 alumnos inscritos a UEA.

DISTRIBUCION DE ALUMNOS DE LA LICENCIATURA EN MEDICINA VETERINARIA Y ZOOTECNIA

TRONCO	TRIMESTRE	UNIDAD DE ENSEÑANZA	APRENDIZAJE	ALUMNOS			GRUPOS			ALUMNOS/ GRUPO		
				MAT.	VES.	TOTAL	MAT.	VES.	TOTAL	MAT.	VES.	TOTAL
ACADEMICO												
TRONCO GENERAL												
	1o.	CONOCIMIENTO Y SOCIEDAD		106	33	139	***	***	****	00.0	00.0	00.0
	2o.	PROCESOS CELULARES FUNDAMENTALES		85	24	109	***	***	****	00.0	00.0	00.0
	3o.	ENERGIA Y CONSUMO DE SUBSTANCIAS FUNDAMENTALES		30	9	39	***	***	****	00.0	00.0	00.0
TRONCO BASICO PROFESIONAL												
	2o.	PROCEDIMIENTOS FUNDAMENTALES DE BIOESTADISTICA		110	21	131	4	1	5	27.5	21.0	26.2
	4o.	CARACTERIZACION Y VALORACION MORFOFUNCIONAL DEL ANIMAL SANO		110	0	110	6	0	6	18.3	00.0	18.3
	5o.	MANEJO NUTRICIONAL Y ALIMENTARIO DE LOS ANIMALES		51	0	51	3	0	3	17.0	00.0	17.0
	5o.	PRESERVACION DEL BIENESTAR ANIMAL / MANEJO FAUNA SILVESTRE		75	0	75	4	0	4	18.8	00.0	18.8
	7o.	INTERPRETACION DE LESIONES ANATOMOPATOLOGICAS		96	0	96	4	0	4	24.0	00.0	24.0
	7o.	DIAGNOSTICO CLINICO E IMAGENOLOGIA		71	0	71	3	0	3	23.7	00.0	23.7
	7o.	PRESCRIPCION MEDICAMEN. PARA USO VETERIN. Y PROTOC. DE INMUN		50	0	50	3	0	3	16.7	00.0	16.7
	10o.	CLINICA DE ENFERMEDADES SISTEMICAS Y TOXICOLOGICAS		72	0	72	3	0	3	24.0	00.0	24.0
	10o.	TECNICAS Y TERAPEUTICA QUIRURGICAS		60	0	60	4	0	4	15.0	00.0	15.0
	10o.	ENFERMED. INFECC. Y PARASIT. Y SU IMPORTAN. PARA SALUD PUB.		74	0	74	5	0	5	14.8	00.0	14.8
	13o.	CALIDAD DE LOS PRODUCTOS DE ORIGEN ANIMAL		37	0	37	2	0	2	18.5	00.0	18.5
	13o.	SISTEMAS DE PRODUCCION ANIMAL		75	0	75	4	0	4	18.8	00.0	18.8
	13o.	GESTION DE LA EFICIENCIA REPRODUCTIVA Y GENETICA		67	0	67	3	0	3	22.3	00.0	22.3
TOTAL				1169	87	1256	48	1	49	19.8	21.0	19.8 %

*Los alumnos están cursando 1 o más UEA. El dato real es de: 1147 alumnos inscritos a UEA

DISTRIBUCION DE ALUMNOS DE LA LICENCIATURA EN NUTRICION HUMANA

TRONCO	TRIMESTRE	UNIDAD DE ENSEÑANZA	APRENDIZAJE	ALUMNOS			GRUPOS			ALUMNOS/ GRUPO		
				MAT.	VES.	TOTAL	MAT.	VES.	TOTAL	MAT.	VES.	TOTAL
ACADEMICO												
TRONCO GENERAL												
	1o.	CONOCIMIENTO Y SOCIEDAD		71	4	75	***	***	****	00.0	00.0	00.0
	2o.	PROCESOS CELULARES FUNDAMENTALES		46	17	63	***	***	****	00.0	00.0	00.0
	3o.	ENERGIA Y CONSUMO DE SUBSTANCIAS FUNDAMENTALES		15	1	16	***	***	****	00.0	00.0	00.0
TRONCO BASICO PROFESIONAL												
	4o.	ALIMENTACION DEL INDIVIDUO SANO		67	0	67	3	0	3	22.3	00.0	22.3
	4o.	EVALUACION DEL ESTADO DE NUTRICION DE LOS GRUPOS HUMANOS		51	0	51	2	0	2	25.5	00.0	25.5
	6o.	NUTRICION, GENERO Y SALUD REPRODUCTIVA		28	0	28	2	0	2	14.0	00.0	14.0
	7o.	NUTRICION EN LAS ETAPAS TEMPRANAS DE LA VIDA		52	0	52	2	0	2	26.0	00.0	26.0
	8o.	NUTRICION, CRECIM. Y DESARR. EN LA ETAPA ESC. Y ADOLESCENTE		49	0	49	2	0	2	24.5	00.0	24.5
	9o.	NUTRICION Y SALUD DE LA POBLACION ADULTA		31	0	31	2	0	2	15.5	00.0	15.5
	10o.	NUTRICION DE LA POBLACION MAYOR DE SESENTA AÑOS		51	0	51	2	0	2	25.5	00.0	25.5
	11o.	POLIT. ALIMENTARIAS Y PROGRAMAS DE ALIMENTACION Y NUTRICION		20	0	20	1	0	1	20.0	00.0	20.0
	11o.	MANEJO NUTRICIO INTEGRAL		23	0	23	1	0	1	23.0	00.0	23.0
	11o.	CONTROL SANITARIO Y SERVICIOS DE ALIMENTOS		26	0	26	2	0	2	13.0	00.0	13.0
TOTAL				530	22	552	19	0	19	20.9	00.0	20.9 %

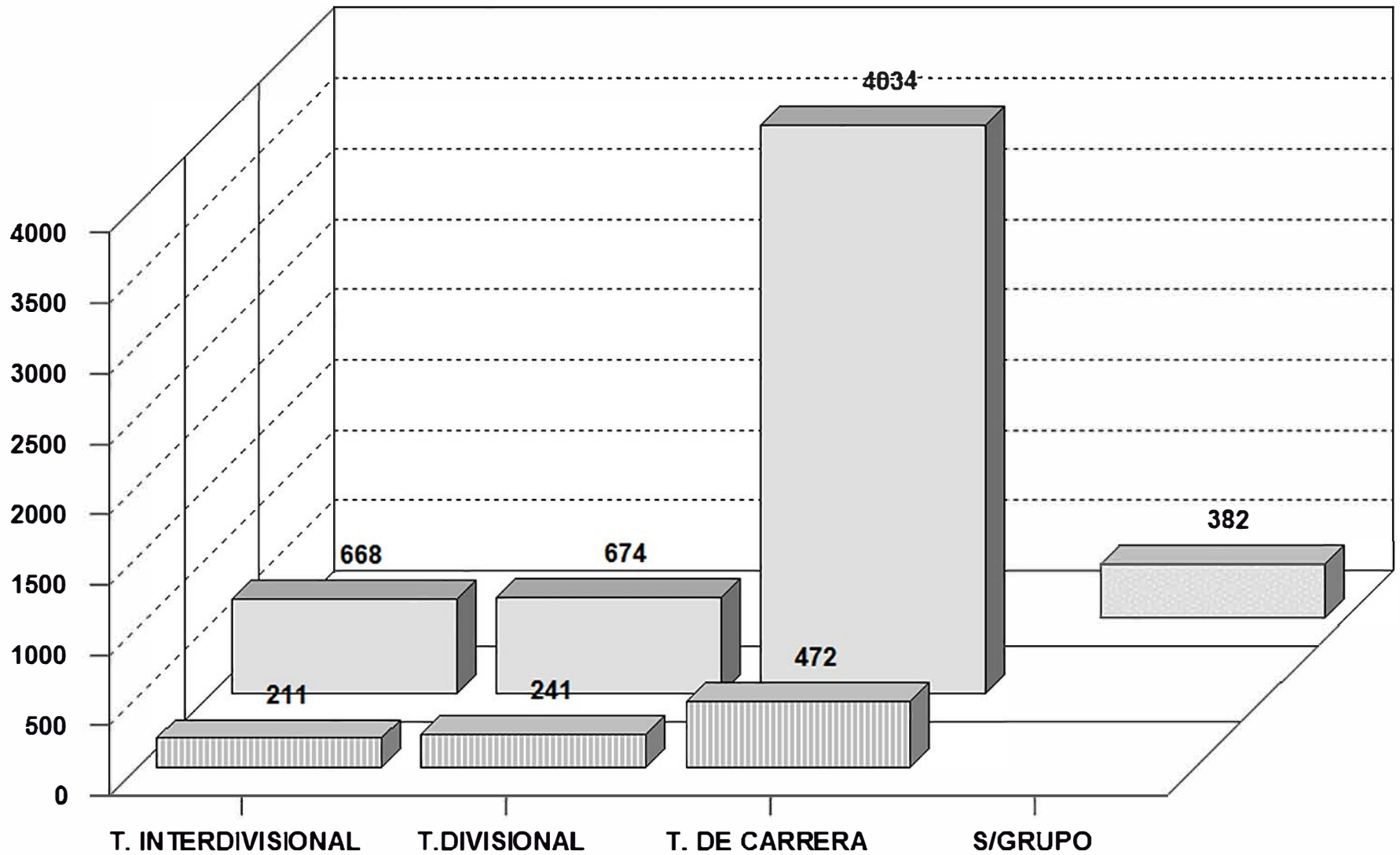
DISTRIBUCION DE ALUMNOS DE LA LICENCIATURA EN QUIMICA FARMACEUTICA BIOLOGICA

TRONCO	TRIMESTRE	UNIDAD DE ENSEÑANZA	APRENDIZAJE	ALUMNOS			GRUPOS			ALUMNOS/ GRUPO		
				MAT.	VES.	TOTAL	MAT.	VES.	TOTAL	MAT.	VES.	TOTAL
ACADEMICO												
TRONCO GENERAL												
	1o.	CONOCIMIENTO Y SOCIEDAD		89	72	161	***	***	****	00.0	00.0	00.0
	2o.	PROCESOS CELULARES FUNDAMENTALES		74	55	129	***	***	****	00.0	00.0	00.0
	3o.	ENERGIA Y CONSUMO DE SUBSTANCIAS FUNDAMENTALES		8	7	15	***	***	****	00.0	00.0	00.0
TRONCO BASICO PROFESIONAL (ETAPAS 1 Y 2)												
	1o.	ESTADISTICA		103	75	178	4	3	7	25.8	25.0	25.4
	2o.	MATEMATICAS		83	56	139	3	3	6	27.7	18.7	23.2
	2o.	QUIMICA		31	25	56	2	1	3	15.5	25.0	18.7
	4o.	SINTESIS Y REACTIVIDAD DE LOS COMPUESTOS ORGANICOS		99	65	164	5	3	8	19.8	21.7	20.5
	5o.	OBTENCION DE COMPUESTOS ORGANICOS DE INTERES FARMACEUTICO		41	30	71	2	2	4	20.5	15.0	17.8
	6o.	EVAL. DE MATERIAS PRIMAS PARA LA PRODUC. DE MEDICAMENTOS		63	16	79	3	1	4	21.0	16.0	19.8
TRONCO BASICO PROFESIONAL ETAPAS (3, 4, 5 Y 6)												
	7o.	PREVENCION Y CONTROL DE LA PROPAGACION MICROBIANA		25	42	67	2	2	4	12.5	21.0	16.8
	7o.	LOS FARMACOS COMO MODIFICADORES DE FUNCIONES BIOLOGICAS		78	30	108	3	1	4	26.0	30.0	27.0
	8o.	OBTENCION DE METABOLITOS DE INTERES INDUSTRIAL PARA LA SALUD		38	17	55	2	1	3	19.0	17.0	18.3
	8o.	DISEÑO Y OBTENCION DE MEDICAMENTOS DE CALIDAD		57	34	91	2	2	4	28.5	17.0	22.8
	9o.	EVALUACION DE LA CALIDAD DE LOS MEDICAMENTOS		59	15	74	2	1	3	29.5	15.0	24.7
	12o.	ASEGURAMIENTO DE LA CALIDAD EN LA INDUSTRIA QUIMICO FARMAC.		10	29	39	1	1	2	10.0	29.0	19.5
	12o.	TECNOLOGIAS MOLECULARES PARA EL DIAG. Y LA TERAPEUTICA		15	0	15	1	0	1	15.0	00.0	15.0
	12o.	DISEÑO Y OBTENCION DE MEDICAMENTOS INNOVADORES		11	0	11	1	0	1	11.0	00.0	11.0
TOTAL				884	568	1452	33	21	54	21.6	20.7	21.2 %

*Los alumnos están cursando 1 o más UEA. El dato real es de: 1145 alumnos inscritos a UEA

ESTADÍSTICA BÁSICA TRIMESTRE 19/OTOÑO

POBLACIÓN ESTUDIANTEL DIVISIÓN C.B.S.



VESPERTINO
 MATUTINO
 S/GRUPO

CLASIFICADA POR TRONCO Y TURNO

Los alumnos de Medicina cursan en el turno único.
 Fuente: Archivos C.S.E. UAM-X
 Sección de Estadística Escolar

TOTAL DE UEA CLASIFICADAS POR DIVISION, CARRERA Y TURNO DEL TRIMESTRE 190
EN EL PROCESO DE RENUNCIAS

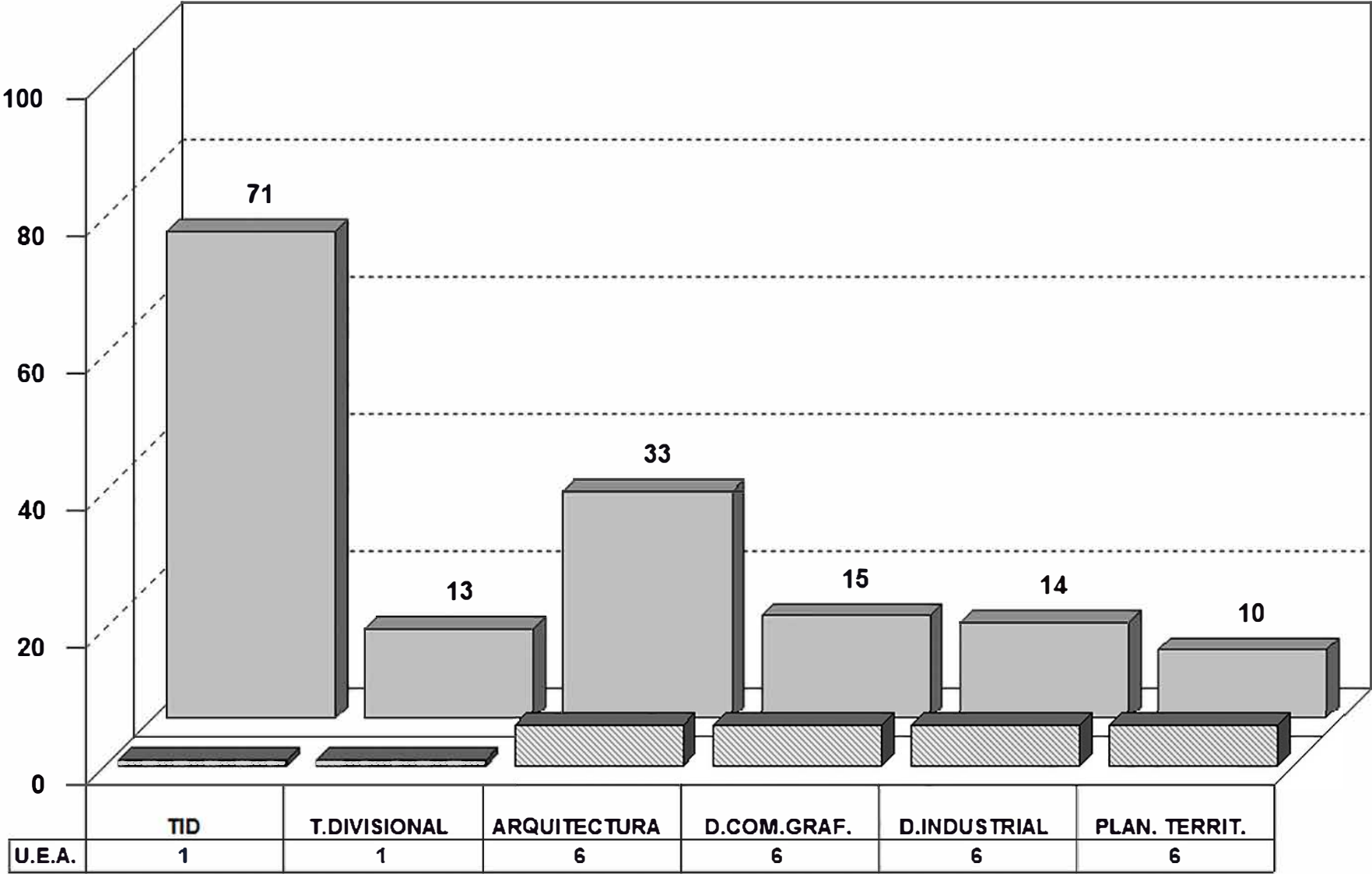
UNIDAD: XOCHIMILCO

DIVISION	PLAN	NUMERO DE UEA POR TRONCO Y TURNO									TOTAL DE UEA			
		INTERDIVISIONAL			DIVISIONAL			CARRERA			POR DIV.			
		MAT.	VES.	TOTAL	MAT.	VES.	TOTAL	MAT.	VES.	TOTAL	NUMERO	%		
CSH	LICENCIATURA EN ADMINISTRACION							6	6	12				
CSH	LICENCIATURA EN COMUNICACION SOCIAL							6	0	6				
CSH	LICENCIATURA EN ECONOMIA							6	6	12				
CSH	LICENCIATURA EN PSICOLOGIA							8	8	16				
CSH	LICENCIATURA EN SOCIOLOGIA							6	6	12				
CSH	LICENCIATURA EN POLITICA Y GESTION SOCIAL							6	0	6				
		SUBTOTAL			1	1	2	38	26	64	66	28.7		
		%					3.03		96.97	100.0				
CBS	LICENCIATURA EN BIOLOGIA							9	0	9				
CBS	LICENCIATURA EN ENFERMERIA							9	0	9				
CBS	LICENCIATURA EN ESTOMATOLOGIA							18	18	36				
CBS	LICENCIATURA EN QUIMICA FARMACEUTICA BIOLOGICA							14	12	26				
CBS	LICENCIATURA EN MEDICINA VETERINARIA Y ZOOTECNIA							13	1	14				
CBS	LICENCIATURA EN AGRONOMIA							9	0	9				
CBS	LICENCIATURA EN MEDICINA							14	0	14				
CBS	LICENCIATURA EN NUTRICION HUMANA							10	0	10				
		SUBTOTAL			2	2	4	96	31	127	131	57.0		
		%					3.1		96.9	100.0				
CAD	LICENCIATURA EN ARQUITECTURA							6	5	11				
CAD	LICENCIATURA EN DISEÑO DE LA COMUNICACION GRAFICA							6	0	6				
CAD	LICENCIATURA EN DISEÑO INDUSTRIAL							6	0	6				
CAD	LICENCIATURA EN PLANEACION TERRITORIAL							6	0	6				
		SUBTOTAL			1	1	2	24	5	29	31	13.5		
		%					6.5		93.5	100.0				
		TOTAL			1	1	2	4	4	8	158	62	220	230
		%					0.9		3.5	95.7	100.0			

NOTA: Los alumnos de Medicina cursan en el turno único.

ESTADÍSTICA BÁSICA TRIMESTRE 19/OTOÑO

RELACIÓN DE U.E.A.-GRUPOS C.A.D.

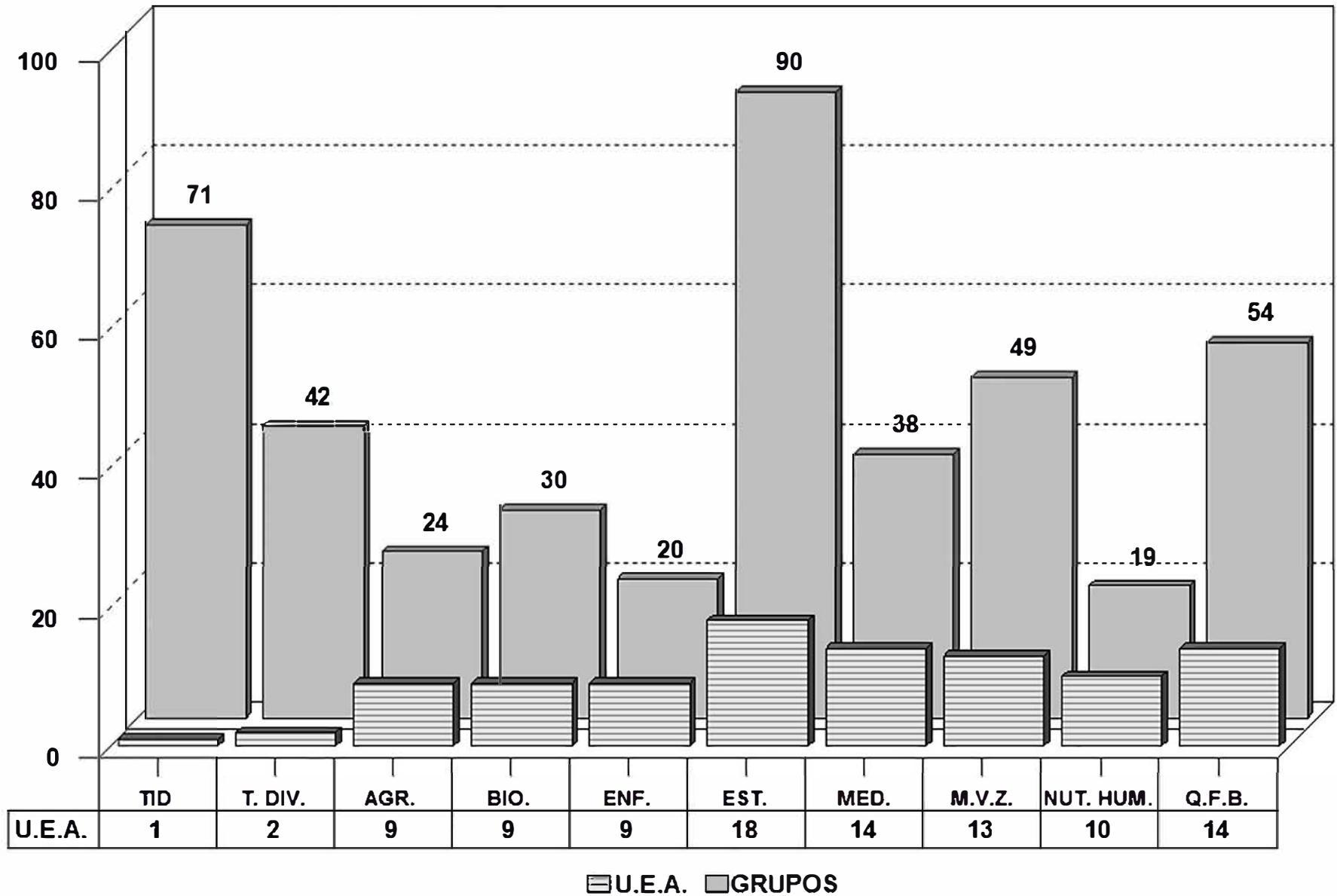


▨ U.E.A. ■ GRUPOS

Fuente: Archivos C.S.E. UAM-X
Sección de Estadística Escolar

ESTADÍSTICA BÁSICA TRIMESTRE 19/OTOÑO

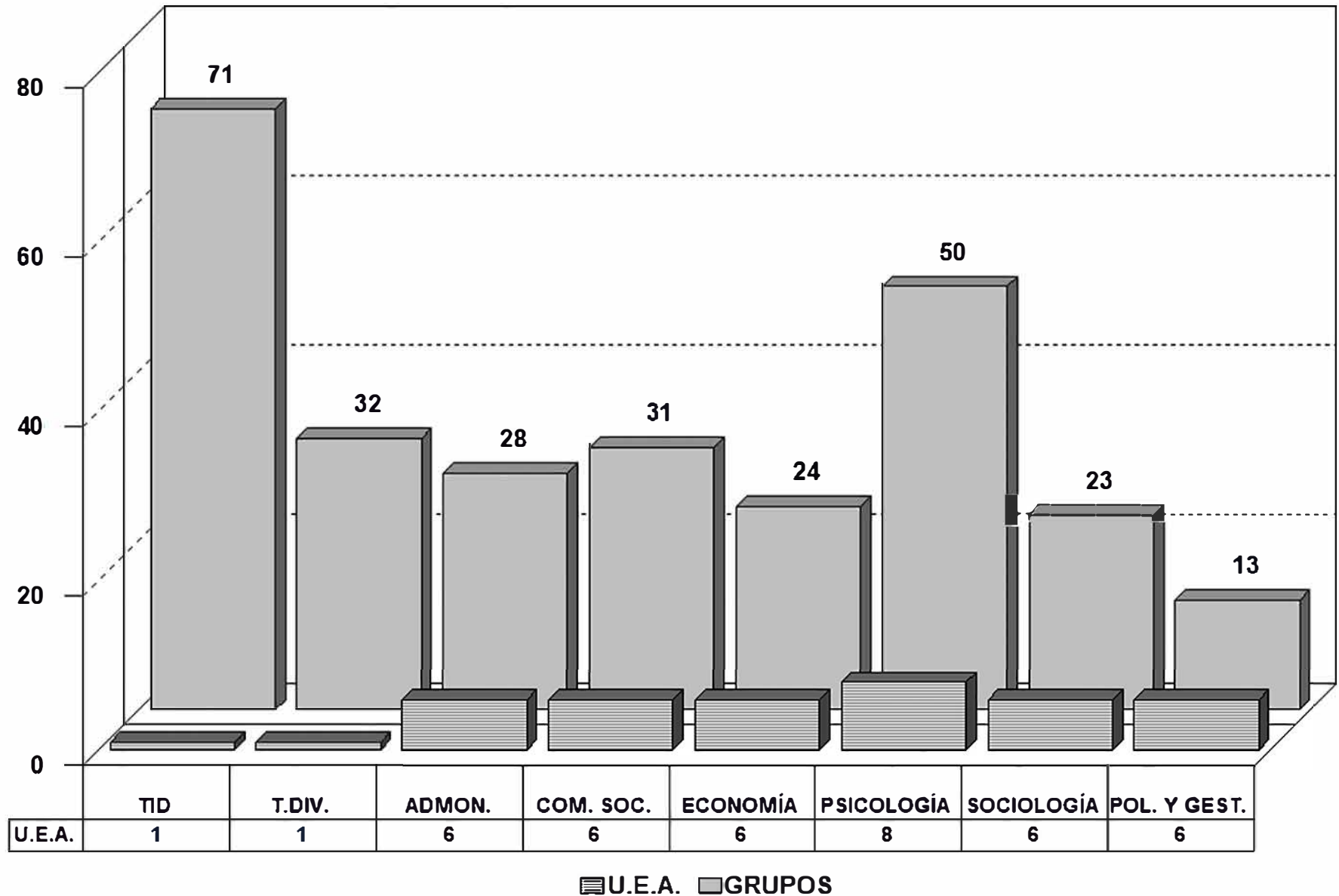
RELACIÓN DE U.E.A.-GRUPOS C.B.S.



Fuente: Archivos C.S.E. UAM-X
Sección de Estadística Escolar

ESTADÍSTICA BÁSICA TRIMESTRE 19/OTOÑO

RELACIÓN DE U.E.A.-GRUPOS C.S.H.



Fuente: Archivos C.S.E. UAM-X
Sección de Estadística Escolar

**TOTAL DE ALUMNOS DE POSGRADO
TRIMESTRE: 19/OTOÑO**

DIVISIÓN: CIENCIAS SOCIALES Y HUMANIDADES	UNIDAD XOCHIMILCO				INSCRITOS EN UAM-A	INSCRITOS EN UAM-I
	ALUMNOS CON UEA	INSCRITOS EN BLANCO	TOTAL DE GRUPOS	TOTAL DE ALUMNOS		
	MAESTRÍA EN COMUNICACIÓN Y POLÍTICA	12	0	3		
MAESTRÍA EN DESARROLLO Y PLANEACIÓN DE LA EDUCACIÓN	23	1	2	24		
ESPECIALIZACIÓN EN DESARROLLO RURAL	20	0	4	20		
MAESTRÍA EN DESARROLLO RURAL	0	0	0	0		
DOCTORADO EN DESARROLLO RURAL	23	18	4	41		
MAESTRÍA EN ESTUDIOS DE LA MUJER	20	0	1	20		
MAESTRÍA EN ECONOMÍA, GESTIÓN Y POLÍTICAS DE INNOVACIÓN	24	0	2	24		
MAESTRÍA EN POLÍTICAS PÚBLICAS	14	0	1	14		
MAESTRÍA EN PSICOLOGÍA SOCIAL DE GRUPOS E INSTITUCIONES	18	0	2	18		
MAESTRÍA EN RELACIONES INTERNACIONALES	17	1	2	18		
MAESTRÍA EN CIENCIAS ECONÓMICAS	0	0	0	0		23
DOCTORADO EN CIENCIAS ECONÓMICAS	0	0	0	0		52
MAESTRÍA EN SOCIEDADES SUSTENTABLES	19	0	2	19		
POSGRADO INTEGRAL EN CIENCIAS ADMINISTRATIVAS	9	0	11	9	15	27
DOCTORADO EN CIENCIAS SOCIALES	121	9	15	130		
DOCTORADO EN ESTUDIOS FEMINISTAS	8	1	9	9		
DOCTORADO EN HUMANIDADES	26	0	16	26		
SUBTOTAL	354	30	74	384	15	102
DIVISIÓN: CIENCIAS BIOLÓGICAS Y DE LA SALUD						
MAESTRÍA EN CIENCIAS AGROPECUARIAS	44	14	26	58		
MAESTRÍA EN CIENCIAS FARMACÉUTICAS	30	2	31	32		
MAESTRÍA EN CIENCIAS EN SALUD DE LOS TRABAJADORES	10	0	1	10		
MAESTRÍA EN CIENCIAS ODONTOLÓGICAS	16	0	11	16		
MAESTRÍA EN ECOLOGÍA APLICADA	10	5	11	15		
MAESTRÍA EN MEDICINA SOCIAL	14	1	3	15		
MAESTRÍA EN PATOLOGÍA Y MEDICINA BUCAL	7	0	2	7		
MAESTRÍA EN POBLACIÓN Y SALUD	10	0	1	10		
MAESTRÍA EN REHABILITACIÓN NEUROLÓGICA	31	3	6	34		
DOCTORADO EN CIENCIAS AGROPECUARIAS	18	7	21	25		
DOCTORADO EN CIENCIAS BIOLÓGICAS Y DE LA SALUD	60	15	100	75		109
DOCTORADO EN CIENCIAS EN SALUD COLECTIVA	15	10	14	25		
SUBTOTAL	265	57	227	322	0	109
DIVISIÓN: CIENCIAS Y ARTES PARA EL DISEÑO						
MAESTRÍA EN DISEÑO Y PRODUCCIÓN EDITORIAL	18	1	1	19		
MAESTRÍA EN CIENCIAS Y ARTES PARA EL DISEÑO	39	1	7	40		
MAESTRÍA EN REUTILIZACIÓN DEL PATRIMONIO EDIFICADO	13	0	2	13		
DOCTORADO EN CIENCIAS Y ARTES PARA EL DISEÑO	28	2	14	30		
SUBTOTAL	98	4	24	102		
TOTAL	717	91	325	808	15	211

NOTA: * Los alumnos pueden estar inscritos en una o en más UEA.

Fuente: Archivos de la Coordinación de Sistemas Escolares UAM-X
Sección de Estadística Escolar

Marzo, 2020

**TOTAL DE ALUMNOS DE POSGRADO
TRIMESTRE: 19/OTOÑO**

	UNIDAD XOCHIMILCO			INSCRITOS EN UAM-A	INSCRITOS EN UAM-I
	ALUMNOS FEMENINO	INSCRITOS MASCULINO	TOTAL DE ALUMNOS		
DIVISIÓN: CIENCIAS SOCIALES Y HUMANIDADES					
MAESTRÍA EN COMUNICACIÓN Y POLÍTICA	7	5	12		
MAESTRÍA EN DESARROLLO Y PLANEACIÓN DE LA EDUCACIÓN	17	7	24		
ESPECIALIZACIÓN EN DESARROLLO RURAL	12	8	20		
MAESTRÍA EN DESARROLLO RURAL	0	0	0		
DOCTORADO EN DESARROLLO RURAL	25	16	41		
MAESTRÍA EN ESTUDIOS DE LA MUJER	19	1	20		
MAESTRÍA EN ECONOMÍA, GESTIÓN Y POLÍTICAS DE INNOVACIÓN	14	10	24		
MAESTRÍA EN POLÍTICAS PÚBLICAS	10	4	14		
MAESTRÍA EN PSICOLOGÍA SOCIAL DE GRUPOS E INSTITUCIONES	9	9	18		
MAESTRÍA EN RELACIONES INTERNACIONALES	10	8	18		
MAESTRÍA EN CIENCIAS ECONÓMICAS	0	0	0		23
DOCTORADO EN CIENCIAS ECONÓMICAS	0	0	0		52
MAESTRÍA EN SOCIEDADES SUSTENTABLES	10	9	19		
POSGRADO INTEGRAL EN CIENCIAS ADMINISTRATIVAS	3	6	9	15	27
DOCTORADO EN CIENCIAS SOCIALES	56	74	130		
DOCTORADO EN ESTUDIOS FEMINISTAS	7	2	9		
DOCTORADO EN HUMANIDADES	11	15	26		
SUBTOTAL	210	174	384	15	102
DIVISIÓN: CIENCIAS BIOLÓGICAS Y DE LA SALUD					
MAESTRÍA EN CIENCIAS AGROPECUARIAS	37	21	58		
MAESTRÍA EN CIENCIAS FARMACÉUTICAS	14	18	32		
MAESTRÍA EN CIENCIAS EN SALUD DE LOS TRABAJADORES	6	4	10		
MAESTRÍA EN CIENCIAS ODONTOLÓGICAS	8	8	16		
MAESTRÍA EN ECOLOGÍA APLICADA	9	6	15		
MAESTRÍA EN MEDICINA SOCIAL	8	7	15		
MAESTRÍA EN PATOLOGÍA Y MEDICINA BUCAL	5	2	7		
MAESTRÍA EN POBLACIÓN Y SALUD	8	2	10		
MAESTRÍA EN REHABILITACIÓN NEUROLÓGICA	27	7	34		
DOCTORADO EN CIENCIAS AGROPECUARIAS	15	10	25		
DOCTORADO EN CIENCIAS BIOLÓGICAS Y DE LA SALUD	41	34	75		109
DOCTORADO EN CIENCIAS EN SALUD COLECTIVA	20	5	25		
SUBTOTAL	198	124	322	0	109
DIVISIÓN: CIENCIAS Y ARTES PARA EL DISEÑO					
MAESTRÍA EN DISEÑO Y PRODUCCIÓN EDITORIAL	16	3	19		
MAESTRÍA EN CIENCIAS Y ARTES PARA EL DISEÑO	24	16	40		
MAESTRÍA EN REUTILIZACIÓN DEL PATRIMONIO EDIFICADO	6	7	13		
DOCTORADO EN CIENCIAS Y ARTES PARA EL DISEÑO	13	17	30		
SUBTOTAL	59	43	102		
TOTAL	467	341	808	15	211

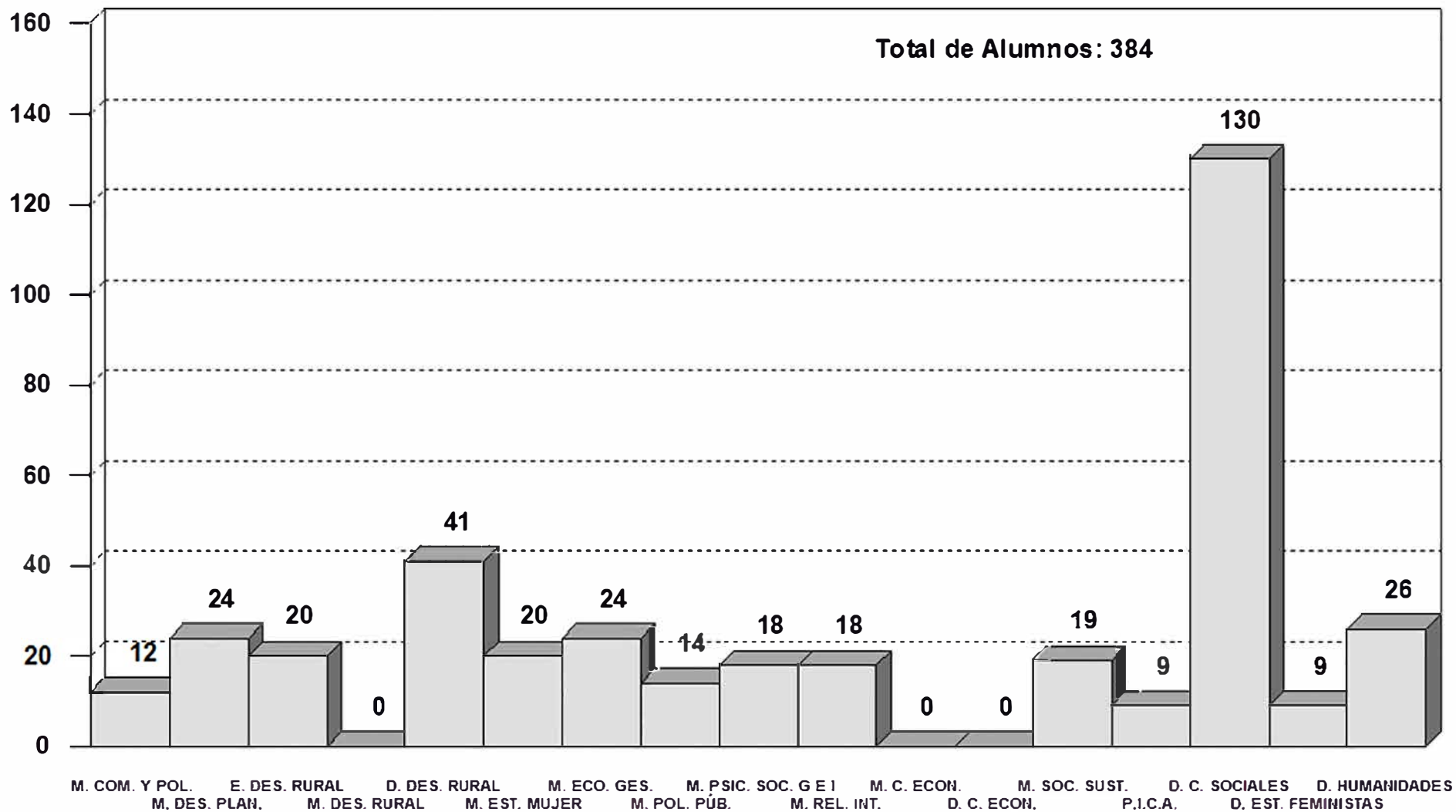
NOTA: * Los alumnos pueden estar inscritos en una o en más UEA.

**TOTAL DE ALUMNOS DE POSGRADO
TRIMESTRE: 19/OTOÑO
CLASIFICADOS POR NACIONALIDAD**

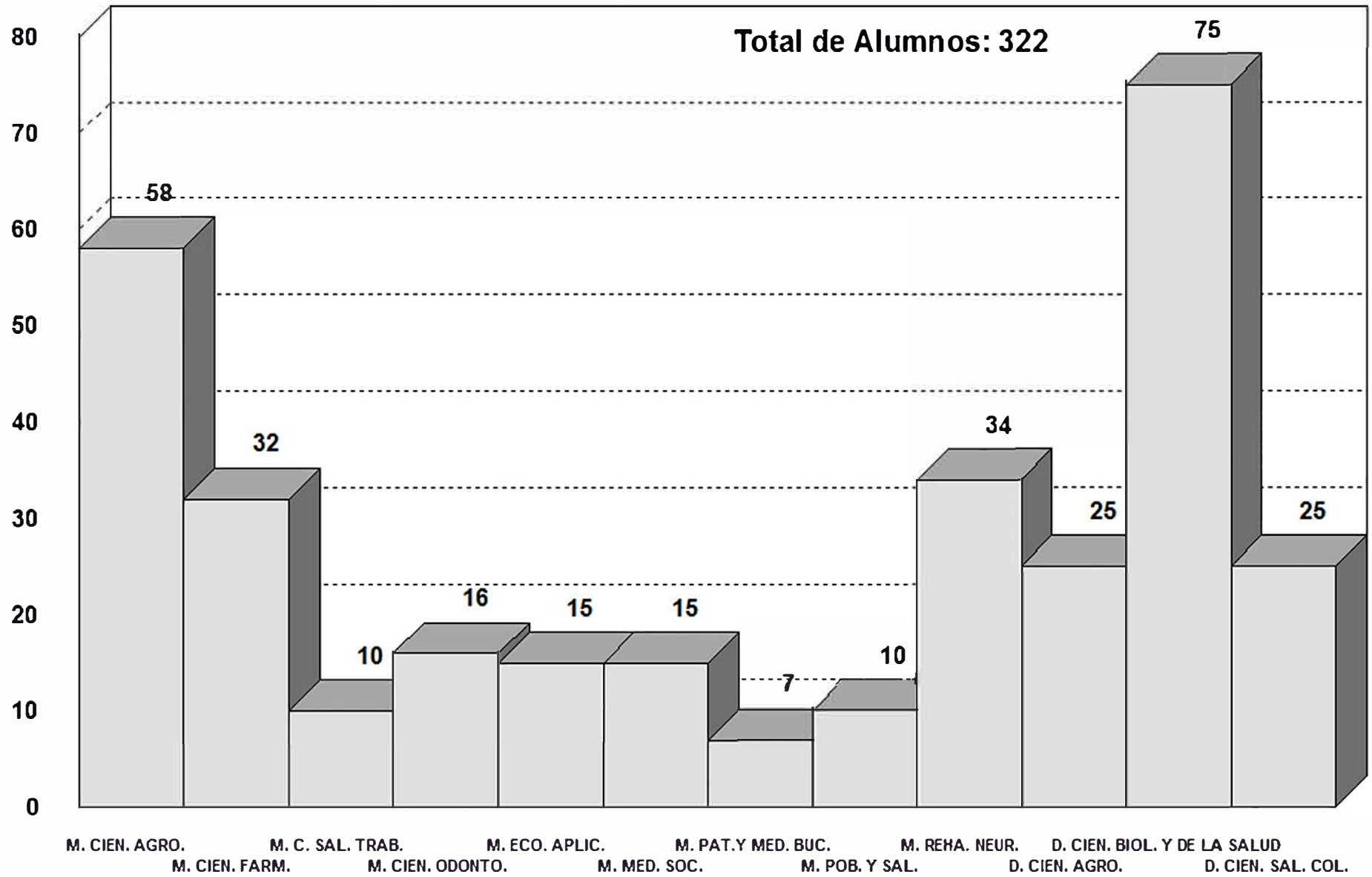
DIVISIÓN: CIENCIAS SOCIALES Y HUMANIDADES	UNIDAD XOCHIMILCO			INSCRITOS EN UAM-A	INSCRITOS EN UAM-I
	ALUMNOS INSCRITOS		TOTAL DE ALUMNOS		
	MEXICANOS	EXTRANJEROS			
MAESTRÍA EN COMUNICACIÓN Y POLÍTICA	11	1	12		
MAESTRÍA EN DESARROLLO Y PLANEACIÓN DE LA EDUCACIÓN	23	1	24		
ESPECIALIZACIÓN EN DESARROLLO RURAL	18	2	20		
MAESTRÍA EN DESARROLLO RURAL	0	0	0		
DOCTORADO EN DESARROLLO RURAL	33	8	41		
MAESTRÍA EN ESTUDIOS DE LA MUJER	18	2	20		
MAESTRÍA EN ECONOMÍA, GESTIÓN Y POLÍTICAS DE INNOVACIÓN	24	0	24		
MAESTRÍA EN POLÍTICAS PÚBLICAS	12	2	14		
MAESTRÍA EN PSICOLOGÍA SOCIAL DE GRUPOS E INSTITUCIONES	16	2	18		
MAESTRÍA EN RELACIONES INTERNACIONALES	12	6	18		
MAESTRÍA EN CIENCIAS ECONÓMICAS	0	0	0		23
DOCTORADO EN CIENCIAS ECONÓMICAS	0	0	0		52
MAESTRIA EN SOCIEDADES SUSTENTABLES	17	2	19		
POSGRADO INTEGRL EN CIENCIAS ADMINISTRATIVAS	9	0	9	15	27
DOCTORADO EN CIENCIAS SOCIALES	120	10	130		
DOCTORADO EN ESTUDIOS FEMINISTAS	4	5	9		
DOCTORADO EN HUMANIDADES	19	7	26		
SUBTOTAL	336	48	384	15	102
DIVISIÓN: CIENCIAS BIOLÓGICAS Y DE LA SALUD					
MAESTRÍA EN CIENCIAS AGROPECUARIAS	58	0	58		
MAESTRÍA EN CIENCIAS FARMACÉUTICAS	31	1	32		
MAESTRÍA EN CIENCIAS EN SALUD DE LOS TRABAJADORES	10	0	10		
MAESTRIA EN CIENCIAS ODONTOLÓGICAS	16	0	16		
MAESTRÍA EN ECOLOGÍA APLICADA	15	0	15		
MAESTRÍA EN MEDICINA SOCIAL	12	3	15		
MAESTRÍA EN PATOLOGÍA Y MEDICINA BUCAL	7	0	7		
MAESTRÍA EN POBLACIÓN Y SALUD	10	0	10		
MAESTRÍA EN REHABILITACIÓN NEUROLÓGICA	33	1	34		
DOCTORADO EN CIENCIAS AGROPECUARIAS	24	1	25		
DOCTORADO EN CIENCIAS BIOLÓGICAS Y DE LA SALUD	73	2	75		109
DOCTORADO EN CIENCIAS EN SALUD COLECTIVA	23	2	25		
SUBTOTAL	312	10	322	0	109
DIVISIÓN: CIENCIAS Y ARTES PARA EL DISEÑO					
MAESTRÍA EN DISEÑO Y PRODUCCIÓN EDITORIAL	18	1	19		
MAESTRÍA EN CIENCIAS Y ARTES PARA EL DISEÑO	40	0	40		
MAESTRÍA EN REUTILIZACIÓN DEL PATRIMONIO EDIFICADO	11	2	13		
DOCTORADO EN CIENCIAS Y ARTES PARA EL DISEÑO	28	2	30		
SUBTOTAL	97	5	102		
TOTAL	745	63	808	15	211

NOTA: * Los alumnos pueden estar inscritos en una o en más UEA.

ESTADÍSTICA BÁSICA TRIMESTRE 19/OTOÑO POBLACIÓN ESTUDIANTIL DE POSGRADO C.S.H.

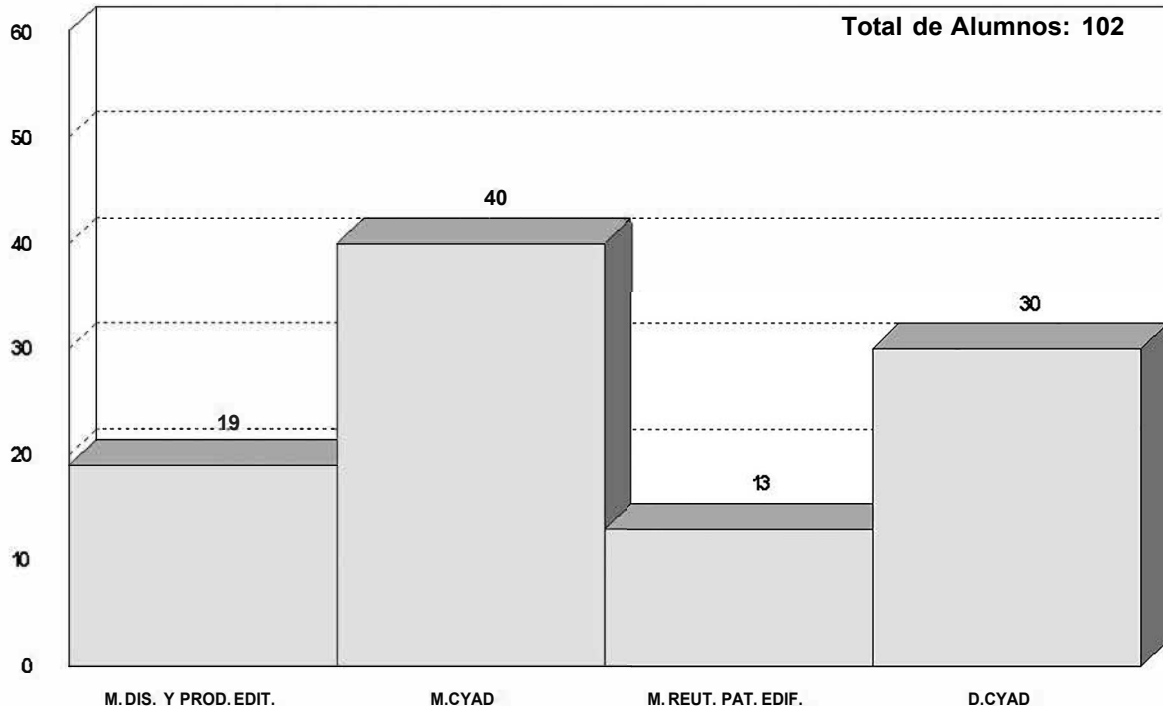


ESTADÍSTICA BÁSICA TRIMESTRE 19/OTOÑO POBLACIÓN ESTUDIANTIL DE POSGRADO C.B.S.

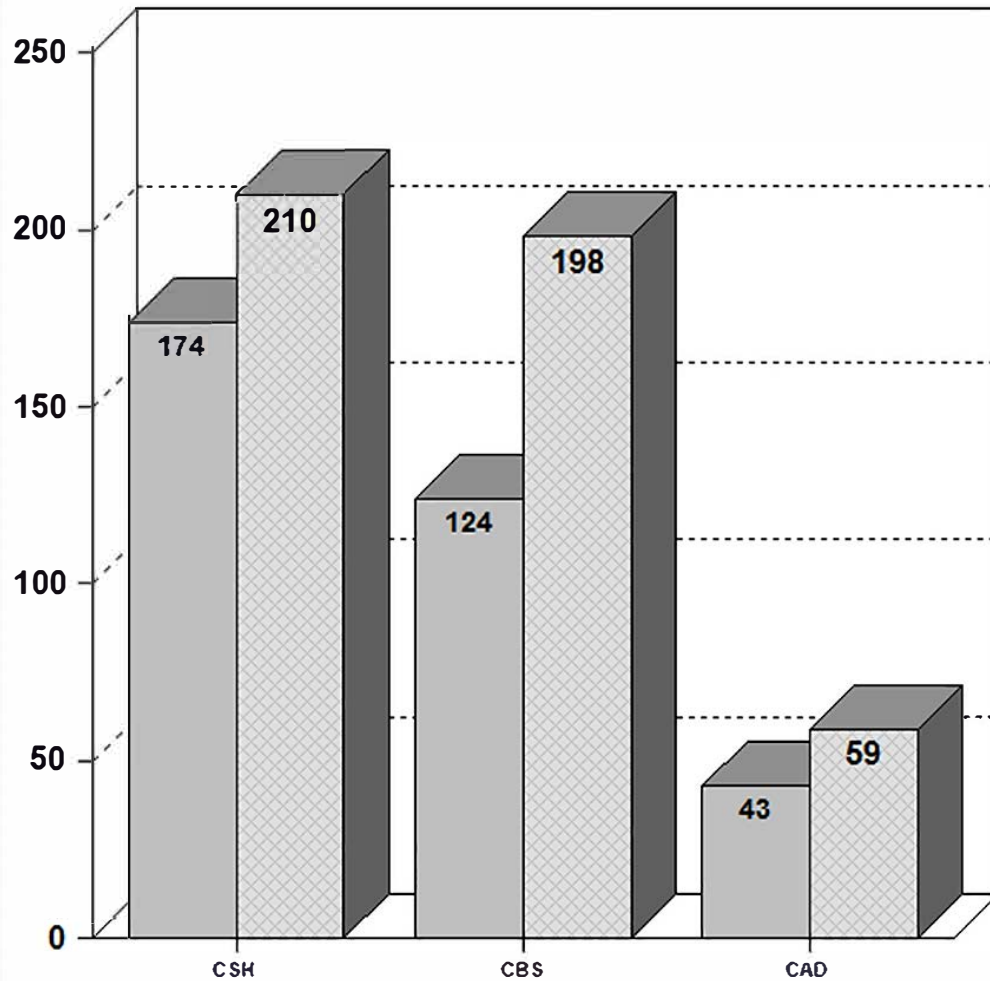


CLASIFICADOS POR ESTUDIO

ESTADÍSTICA BÁSICA TRIMESTRE 19/OTOÑO
POBLACIÓN ESTUDIANTIL DE POSGRADO C.A.D.

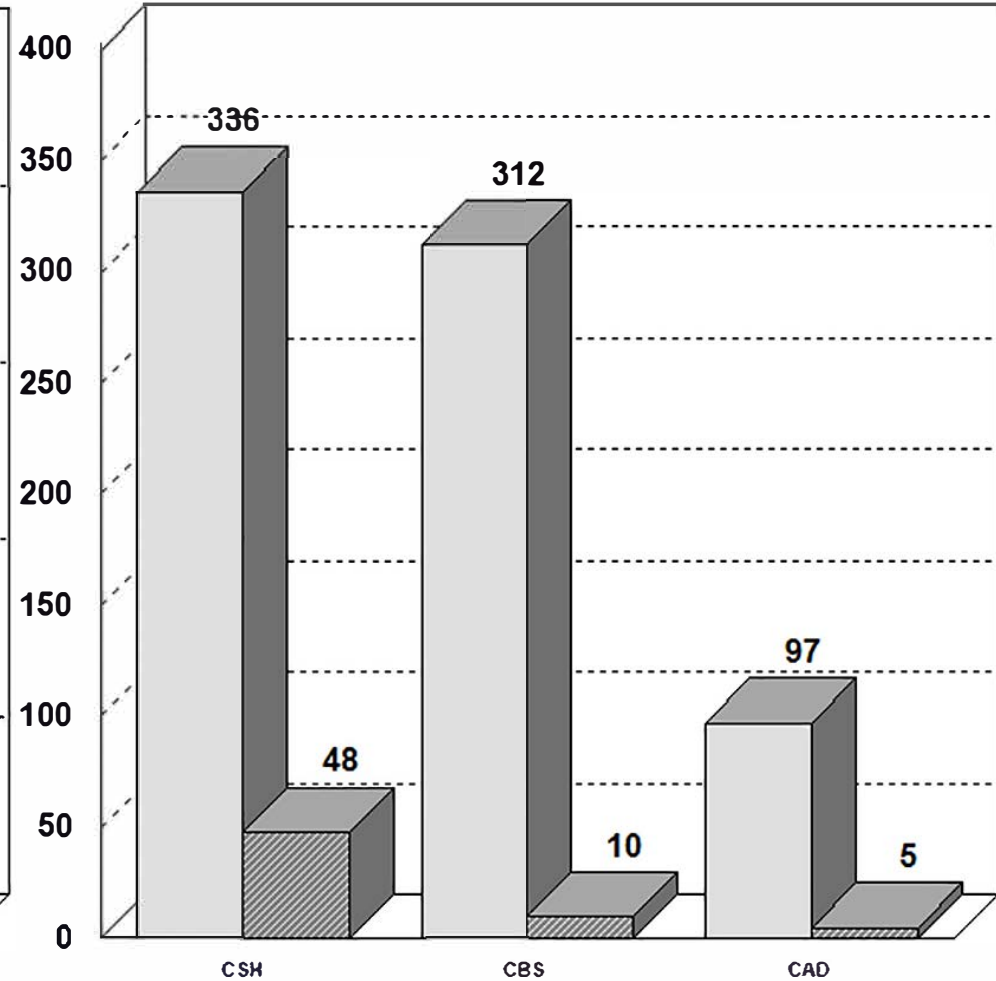


POBLACIÓN ESTUDIANTIL DE POSGRADO



■ MASCULINO ■ FEMENINO

TOTAL DE ALUMNOS: 808
CLASIFICADOS POR GÉNERO



■ MEXICANA ■ EXTRANJERA

TOTAL DE ALUMNOS: 808
CLASIFICADOS POR NACIONALIDAD

EPEER005
Ver. 02

UNIVERSIDAD AUTONOMA METROPOLITANA
SISTEMA DE ADMINISTRACION ESCOLAR
DISTRIBUCION DEL POSGRADO EN MAESTRIA EN COMUNICACION Y POLITICA
UNIDAD: XOCHIMILCO
TRIMESTRE: 190

TRIM.	UNIDAD DE ENSEÑANZA APRENDIZAJE	CLAVE	NO.CRED.	ALUMNOS			GRUPOS			ALUM./GPO.	
				Mat.	Ves.	Total	Mat.	Ves.	Total	Mat.	Ves.
IV	LENGUAJES DE LA RUPTURA. SEMINARIO DE INVESTIGACION I	3207013	40	12	0	12	3	0	3	4	0
TOTAL				12	0	12	3	0	3	4	0

EPEER005
Ver. 02

UNIVERSIDAD AUTONOMA METROPOLITANA
SISTEMA DE ADMINISTRACION ESCOLAR

DISTRIBUCION DEL POSGRADO EN MAESTRIA EN DESARROLLO Y PLANEACION DE LA EDUCACION

UNIDAD: XOCHIMILCO

TRIMESTRE: 190

TRIM.	UNIDAD DE ENSEÑANZA APRENDIZAJE	CLAVE	NO.CRED.	ALUMNOS			GRUPOS			ALUM./GPO.	
				Mat.	Ves.	Total	Mat.	Ves.	Total	Mat.	Ves.
IV	EL SISTEMA EDUCATIVO EN MEXICO Y SU FUNCION SOCIAL	3246016	40	0	23	23	0	2	2	0	12
		TOTAL		0	23	23	0	2	2	0	12

EPEER005
Ver. 02

UNIVERSIDAD AUTONOMA METROPOLITANA
SISTEMA DE ADMINISTRACION ESCOLAR

DISTRIBUCION DEL POSGRADO EN ESPECIALIZACION, MAESTRIA Y DOCTORADO EN DESARROLLO RURAL

UNIDAD: XOCHIMILCO

TRIMESTRE: 190

TRIM.	UNIDAD DE ENSEÑANZA APRENDIZAJE	CLAVE	NO.CRED.	ALUMNOS			GRUPOS			ALUM./GPO.	
				Mat.	Ves.	Total	Mat.	Ves.	Total	Mat.	Ves.
	II MERCADOS Y REPRODUCCION SOCIAL	3246002	40	20	0	20	4	0	4	5	0
	VIII SEMINARIO DE INVESTIGACION II	3249002	30	23	0	23	4	0	4	6	0
		TOTAL		43	0	43	8	0	8	11	0

EPEER005
Ver. 02

UNIVERSIDAD AUTONOMA METROPOLITANA
SISTEMA DE ADMINISTRACION ESCOLAR
DISTRIBUCION DEL POSGRADO EN MAESTRIA EN ESTUDIOS DE LA MUJER

UNIDAD: XOCHIMILCO

TRIMESTRE: 190

TRIM.	UNIDAD DE ENSEÑANZA APRENDIZAJE	CLAVE	NO.CRED.	ALUMNOS			GRUPOS			ALUM./GPO.	
				Mat.	Ves.	Total	Mat.	Ves.	Total	Mat.	Ves.
	IV SEM. DE INV. I. CUERP., GEN., DIFER. SEX. Y SEXUALIDADES	3266021	40	20	0	20	1	0	1	20	0
		TOTAL		20	0	20	1	0	1	20	0

EPEER005
Ver. 02

UNIVERSIDAD AUTONOMA METROPOLITANA
SISTEMA DE ADMINISTRACION ESCOLAR

DISTRIBUCION DEL POSGRADO EN MAESTRIA EN ECONOMIA, GESTION Y POLITICAS DE INNOVACION

UNIDAD: XOCHIMILCO

TRIMESTRE: 190

TRIM.	UNIDAD DE ENSEÑANZA APRENDIZAJE	CLAVE	NO.CRED.	ALUMNOS			GRUPOS			ALUM./GPO.	
				Mat.	Ves.	Total	Mat.	Ves.	Total	Mat.	Ves.
	IV EMPRESA, INNOVACION Y GOBERNANZA	3257030	40	24	0	24	2	0	2	12	0
		TOTAL		24	0	24	2	0	2	12	0

EPEER005
Ver. 02

UNIVERSIDAD AUTONOMA METROPOLITANA
SISTEMA DE ADMINISTRACION ESCOLAR
DISTRIBUCION DEL POSGRADO EN MAESTRIA EN POLITICAS PUBLICAS
UNIDAD: XOCHIMILCO
TRIMESTRE: 190

TRIM.	UNIDAD DE ENSEÑANZA APRENDIZAJE	CLAVE	NO.CRED.	ALUMNOS			GRUPOS			ALUM./GPO.	
				Mat.	Ves.	Total	Mat.	Ves.	Total	Mat.	Ves.
	IV EVALUACION DE POLITICAS PUBLICAS	3266016	32	14	0	14	1	0	1	14	0
		TOTAL		14	0	14	1	0	1	14	0

EPEER005
Ver. 02

UNIVERSIDAD AUTONOMA METROPOLITANA
SISTEMA DE ADMINISTRACION ESCOLAR

DISTRIBUCION DEL POSGRADO EN MAESTRIA EN PSICOLOGIA SOCIAL DE GRUPOS E INSTITUCIONES

UNIDAD: XOCHIMILCO

TRIMESTRE: 190

TRIM.	UNIDAD DE ENSEÑANZA APRENDIZAJE	CLAVE	NO.CRED.	ALUMNOS			GRUPOS			ALUM./GPO.	
				Mat.	Ves.	Total	Mat.	Ves.	Total	Mat.	Ves.
	IV LA INTERVENCION Y SUS LIMITES	3206093	40	18	0	18	2	0	2	9	0
		TOTAL		18	0	18	2	0	2	9	0

EPEER005
Ver. 02

UNIVERSIDAD AUTONOMA METROPOLITANA
SISTEMA DE ADMINISTRACION ESCOLAR
DISTRIBUCION DEL POSGRADO EN MAESTRIA EN RELACIONES INTERNACIONALES

UNIDAD: XOCHIMILCO

TRIMESTRE: 190

TRIM.	UNIDAD DE ENSEÑANZA APRENDIZAJE	CLAVE	NO.CRED.	ALUMNOS			GRUPOS			ALUM./GPO.	
				Mat.	Ves.	Total	Mat.	Ves.	Total	Mat.	Ves.
	VI PERSPEC. FRENTE A LA GLOBALIZACION Y LAS REGIONALIZACIONES	3258006	40	17	0	17	2	0	2	9	0
		TOTAL		17	0	17	2	0	2	9	0

EPEER005
Ver. 02

UNIVERSIDAD AUTONOMA METROPOLITANA
SISTEMA DE ADMINISTRACION ESCOLAR
DISTRIBUCION DEL POSGRADO EN MAESTRIA Y DOCTORADO EN CIENCIAS ECONOMICAS
UNIDAD: XOCHIMILCO TRIMESTRE: 190

TRIM.	UNIDAD DE ENSEÑANZA APRENDIZAJE	CLAVE	NO.CRED.	ALUMNOS			GRUPOS			ALUM./GPO.			
				Mat.	Ves.	Total	Mat.	Ves.	Total	Mat.	Ves.		
III	ECONOMIA FINANCIERA	9207034	10	3	0	3	1	0	1	3	0		
III	MACROECONOMIA ABIERTA	9207035	10	1	0	1	1	0	1	1	0		
III	HISTORIA ECONOMICA GENERAL	9207036	10	6	0	6	1	0	1	6	0		
III	ORGANIZACION INDUSTRIAL	9207007	10	10	0	10	1	0	1	10	0		
III	TEORIAS DEL EXCEDENTE ECONOMICO	9207009	10	10	0	10	1	0	1	10	0		
VI	SERIES DE TIEMPO	9207016	10	12	0	12	1	0	1	12	0		
VI	TEORIA DEL DESARROLLO	9207017	10	12	0	12	1	0	1	12	0		
VI	SEMINARIO DE TEORIA Y ANALISIS ECONOMICO	9207018	10	12	0	12	9	0	9	1	0		
IX	SEMINARIO ESPECIALIZADO DE INVESTIGACION III	9207025	10	13	0	13	1	0	1	13	0		
IX	SEMINARIO AVANZADO IV	9207026	10	13	0	13	10	0	10	1	0		
IX	APOYOS METODOLOGICOS ESPECIALIZADOS	9207027	10	13	0	13	4	0	4	3	0		
XII	SEMINARIO AVANZADO DE INVESTIGACION III	9207030	15	6	0	6	5	0	5	1	0		
XV	SEMINARIO AVANZADO DE INVESTIGACION VI	9207033	15	4	0	4	4	0	4	1	0		
TOTAL						115	0	115	40	0	40	74	0

*Los alumnos cursan una o más UEAS.

EPEER005
Ver. 02

UNIVERSIDAD AUTONOMA METROPOLITANA
SISTEMA DE ADMINISTRACION ESCOLAR
DISTRIBUCION DEL POSGRADO EN MAESTRIA EN SOCIEDADES SUSTENTABLES
UNIDAD: XOCHIMILCO
TRIMESTRE: 190

TRIM.	UNIDAD DE ENSEÑANZA APRENDIZAJE	CLAVE	NO.CRED.	ALUMNOS			GRUPOS			ALUM./GPO.	
				Mat.	Ves.	Total	Mat.	Ves.	Total	Mat.	Ves.
III	ECONOMIA Y PRODUCCION SUSTENTABLE	3257020	40	19	0	19	2	0	2	10	0
		TOTAL		19	0	19	2	0	2	10	0

EPEER005
Ver. 02

UNIVERSIDAD AUTONOMA METROPOLITANA
SISTEMA DE ADMINISTRACION ESCOLAR
DISTRIBUCION DEL POSGRADO EN POSGRADO INTEGRAL EN CIENCIAS ADMINISTRATIVAS
UNIDAD: XOCHIMILCO TRIMESTRE: 190

TRIM.	UNIDAD DE ENSEÑANZA APRENDIZAJE	CLAVE	NO.CRED.	ALUMNOS			GRUPOS			ALUM./GPO.		
				Mat.	Ves.	Total	Mat.	Ves.	Total	Mat.	Ves.	
I	MARKETING	9226003	6	0	5	5	0	2	2	0	3	
I	PENSAMIENTO ADMINISTRATIVO	9226029	6	0	1	1	0	1	1	0	1	
I	ETICA EN LA ADMINISTRACION	9226031	6									
I	EPISTEMOLOGIA EN LA ADMINISTRACION	9226032	6	0	6	6	0	1	1	0	6	
I	CIENCIAS HUMANAS	9226033	6									
				0	6	6	0	1	1	0	6	
II	MARKETING	9226003	6	0	5	5	0	2	2	0	3	
II	INVESTIGACION DOCTORAL II	9228002	20									
				0	1	1	0	1	1	0	1	
II	INVESTIGACION DOCTORAL III	9228003	20									
II	SEMINARIO DE INVESTIGACION DOCTORAL I	9228004	6									
II	TEMAS SELECTOS DE ADMINISTRACION I	9226034	6									
II	TEMAS SELECTOS DE ADMINISTRACION II	9226035	6	0	5	5	0	1	1	0	5	
II	TEMAS SELECTOS DE ADMINISTRACION III	9226036	6	0	4	4	0	1	1	0	4	
VII	TEMA FORMACION ADICIONAL I	9226043	6	0	1	1	0	1	1	0	1	
IX	INVESTIGACION DOCTORAL VI	9228007	30									
IX	SEMINARIO DE INVESTIGACION DOCTORAL II	9228008	6									
X	TALLER DE ENSEÑANZA APRENDIZAJE	9228009	6									
X	INVESTIGACION DOCTORAL VII	9228010	30									
XI	INVESTIGACION DOCTORAL VIII	9228011	30									
TOTAL					0	34	34	0	11	11	0	29

*Los alumnos cursan una o más UEAS.

EPEER005
Ver. 02

UNIVERSIDAD AUTONOMA METROPOLITANA
SISTEMA DE ADMINISTRACION ESCOLAR
DISTRIBUCION DEL POSGRADO EN DOCTORADO EN CIENCIAS SOCIALES

UNIDAD: XOCHIMILCO

TRIMESTRE: 190

TRIM.	UNIDAD DE ENSEÑANZA APRENDIZAJE	CLAVE	NO.CRED.	ALUMNOS			GRUPOS			ALUM./GPO.	
				Mat.	Ves.	Total	Mat.	Ves.	Total	Mat.	Ves.
III	INSTITUCIONES PRACTICAS, SOCIALES Y FORMAS DE SOCIABILIDAD	3249007	40	62	0	62	7	0	7	9	0
IX	TALLER DE TESIS III, AREA COMUNICACION Y POLITICA	3249012	30	8	0	8	1	0	1	8	0
IX	TALLER DE TESIS III, AREA SOCIEDAD Y EDUCACION	3249017	30	9	0	9	2	0	2	5	0
IX	TALLER DE TESIS III, AREA ECONOMIA Y GEST. DE LA INNOVACION	3249023	30	6	0	6	1	0	1	6	0
IX	TALLER DE TESIS III, AREA PSICOLOGIA SOC. DE GRUPOS E INST.	3249028	30	7	0	7	1	0	1	7	0
IX	TALLER DE TESIS III, AREA RELACIONES INTERNACIONALES	3249033	30	7	0	7	1	0	1	7	0
IX	TALLER DE TESIS III, AREA SOCIEDAD Y TERRITORIO	3249048	30	9	0	9	1	0	1	9	0
IX	TALLER DE TESIS III, AREA RELACIONES DE PODER Y CULT. POLIT.	3249043	30	12	0	12	1	0	1	12	0
TOTAL				120	0	120	15	0	15	62	0

EPEER005
Ver. 02

UNIVERSIDAD AUTONOMA METROPOLITANA
SISTEMA DE ADMINISTRACION ESCOLAR
DISTRIBUCION DEL POSGRADO EN DOCTORADO EN ESTUDIOS FEMINISTAS
TRIMESTRE: 190

UNIDAD: XOCHIMILCO

TRIM.	UNIDAD DE ENSEÑANZA APRENDIZAJE	CLAVE	NO.CRED.	ALUMNOS			GRUPOS			ALUM./GPO.	
				Mat.	Ves.	Total	Mat.	Ves.	Total	Mat.	Ves.
VI	SEMINARIO TEMATICO III: RELACIONES DE PODER Y GLOBALIZACION	3269011	30	8	0	8	1	0	1	8	0
VI	TALLER DE TESIS VI	3269012	3	8	0	8	8	0	8	1	0
TOTAL				16	0	16	9	0	9	9	0

*Los alumnos cursan una o más UEAS.

EPEER005
Ver. 02

UNIVERSIDAD AUTONOMA METROPOLITANA
SISTEMA DE ADMINISTRACION ESCOLAR
DISTRIBUCION DEL POSGRADO EN DOCTORADO EN HUMANIDADES

UNIDAD:XOCHIMILCO

TRIMESTRE: 190

TRIM.	UNIDAD DE ENSEÑANZA APRENDIZAJE	CLAVE	NO.CRED.	ALUMNOS			GRUPOS			ALUM./GPO.	
				Mat.	Ves.	Total	Mat.	Ves.	Total	Mat.	Ves.
I	SEMINARIO TEORICO, DIALOGOS CRITICOS EN LAS HUMANIDADES	3239001	16	13	0	13	1	0	1	13	0
I	SEMINARIO TEORICO, DIALOGOS CRITICOS EN LAS HUMANIDADES	3239001	16	13	0	13	1	0	1	13	0
I	SEM. DE INVEST. I, ESTUDIOS CULTURALES Y CRITICA POSCOLONIAL	3239014	14	8	0	8	2	0	2	4	0
I	SEMINARIO TEORICO, DIALOGOS CRITICOS EN LAS HUMANIDADES	3239001	16	13	0	13	1	0	1	13	0
I	SEMINARIO TEORICO, DIALOGOS CRITICOS EN LAS HUMANIDADES	3239001	16	13	0	13	1	0	1	13	0
I	SEMINARIO TEORICO, DIALOGOS CRITICOS EN LAS HUMANIDADES	3239001	16	13	0	13	1	0	1	13	0
I	SEMINARIO TEORICO, DIALOGOS CRITICOS EN LAS HUMANIDADES	3239001	16	13	0	13	1	0	1	13	0
I	SEMINARIO TEORICO, DIALOGOS CRITICOS EN LAS HUMANIDADES	3239001	16	13	0	13	1	0	1	13	0
I	SEMIN. DE INVESTIGACION I, TEORIA Y ANALISIS CINEMATOGRAFICO	3239074	14	4	0	4	2	0	2	2	0
I	SEMINARIO TEORICO, DIALOGOS CRITICOS EN LAS HUMANIDADES	3239001	16	13	0	13	1	0	1	13	0
VII	SEM. DE TESIS IV, ESTUDIOS CULTURALES Y CRITICA POSCOLONIAL	3239020	30	7	0	7	2	0	2	4	0
VII	SEMINARIO DE TESIS IV, TEORIA Y ANALISIS CINEMATOGRAFICO	3239080	30	6	0	6	2	0	2	3	0
TOTAL				129	0	129	16	0	16	117	0

*Los alumnos cursan una o más UEAS.

EPEER005
Ver. 02

UNIVERSIDAD AUTONOMA METROPOLITANA
SISTEMA DE ADMINISTRACION ESCOLAR
DISTRIBUCION DEL POSGRADO EN MAESTRIA EN CIENCIAS AGROPECUARIAS
UNIDAD: XOCHIMILCO TRIMESTRE: 190

TRIM.	UNIDAD DE ENSEÑANZA APRENDIZAJE	CLAVE	NO.CRED.	ALUMNOS			GRUPOS			ALUM./GPO.		
				Mat.	Ves.	Total	Mat.	Ves.	Total	Mat.	Ves.	
II	IDENT. Y PLANT. DEL PROB. DE INV. EN LAS CIENCIAS AGROPE.	3346002	40	0	19	19	0	1	1	0	19	
IV	SEMINARIO DE AVANCES DE INVESTIGACION I	3346004	40	0	14	14	0	14	14	0	1	
V	SEMINARIO DE AVANCES DE INVESTIGACION II	3346005	40	0	11	11	0	11	11	0	1	
TOTAL					0	44	44	0	26	26	0	21

EPEER005
Ver. 02

UNIVERSIDAD AUTONOMA METROPOLITANA
SISTEMA DE ADMINISTRACION ESCOLAR
DISTRIBUCION DEL POSGRADO EN MAESTRIA EN CIENCIAS FARMACEUTICAS

UNIDAD: XOCHIMILCO

TRIMESTRE: 190

TRIM.	UNIDAD DE ENSEÑANZA APRENDIZAJE	CLAVE	NO.CRED.	ALUMNOS			GRUPOS			ALUM./GPO.	
				Mat.	Ves.	Total	Mat.	Ves.	Total	Mat.	Ves.
	I PLANEACION Y DISEÑO DE LA INVESTIGACION EN CIENCIAS FARMAC.	3366008	15	6	0	6	6	0	6	1	0
	I LAS INTERACCIONES FARMACO_ORGANISMO	3366011	40	18	0	18	1	0	1	18	0
	II SEMINARIO DE INVESTIGACION I	3366010	15	6	0	6	6	0	6	1	0
	III SEMINARIO DE INVESTIGACION II	3366012	15	5	0	5	5	0	5	1	0
	IV PROYECTO DE INVESTIGACION I	3366013	40	5	0	5	5	0	5	1	0
	V PROYECTO DE INVESTIGACION II	3366014	40	5	0	5	5	0	5	1	0
	VI PROYECTO DE INVESTIGACION III	3366015	40	3	0	3	3	0	3	1	0
	TOTAL			48	0	48	31	0	31	24	0

*Los alumnos cursan una o más UEAS.

EPEER005
Ver. 02

UNIVERSIDAD AUTONOMA METROPOLITANA
SISTEMA DE ADMINISTRACION ESCOLAR

DISTRIBUCION DEL POSGRADO EN MAESTRIA EN CIENCIAS EN SALUD DE LOS TRABAJADORES

UNIDAD: XOCHIMILCO

TRIMESTRE: 190

TRIM.	UNIDAD DE ENSEÑANZA APRENDIZAJE	CLAVE	NO.CRED.	ALUMNOS			GRUPOS			ALUM./GPO.	
				Mat.	Ves.	Total	Mat.	Ves.	Total	Mat.	Ves.
	V TRABAJADORES Y SALUD: SU CULTURA E HISTORIA	3356008	50	9	0	9	1	0	1	9	0
		TOTAL		9	0	9	1	0	1	9	0

EPEER005
Ver. 02

UNIVERSIDAD AUTONOMA METROPOLITANA
SISTEMA DE ADMINISTRACION ESCOLAR
DISTRIBUCION DEL POSGRADO EN MAESTRIA EN CIENCIAS ODONTOLOGICAS

UNIDAD: XOCHIMILCO

TRIMESTRE: 190

TRIM.	UNIDAD DE ENSEÑANZA APRENDIZAJE	CLAVE	NO.CRED.	ALUMNOS			GRUPOS			ALUM./GPO.	
				Mat.	Ves.	Total	Mat.	Ves.	Total	Mat.	Ves.
II	PROCESO SALUD ENFERMEDAD BUCAL II	3357032	40	0	7	7	0	2	2	0	4
V	DISCUSION DE RESULTADOS	3357035	40	0	9	9	0	9	9	0	1
TOTAL				0	16	16	0	11	11	0	5

EPEER005
Ver. 02

UNIVERSIDAD AUTONOMA METROPOLITANA
SISTEMA DE ADMINISTRACION ESCOLAR
DISTRIBUCION DEL POSGRADO EN MAESTRIA EN ECOLOGIA APLICADA
UNIDAD: XOCHIMILCO TRIMESTRE: 190

TRIM.	UNIDAD DE ENSEÑANZA APRENDIZAJE	CLAVE	NO.CRED.	ALUMNOS			GRUPOS			ALUM./GPO.	
				Mat.	Ves.	Total	Mat.	Ves.	Total	Mat.	Ves.
II	DETERMINANTES SOCIAL. EN EL USO Y CONSER. DE REC. NAT. BIOT.	3336003	28	0	4	4	0	1	1	0	4
II	TRABAJO DE INVESTIGACION II	3336004	8	0	4	4	0	4	4	0	1
V	SEMINARIO DE INVESTIGACION I	3336009	34	0	6	6	0	6	6	0	1
TOTAL				0	14	14	0	11	11	0	6

*Los alumnos cursan una o más UEAS.

EPEER005
Ver. 02

UNIVERSIDAD AUTONOMA METROPOLITANA
SISTEMA DE ADMINISTRACION ESCOLAR
DISTRIBUCION DEL POSGRADO EN MAESTRIA EN MEDICINA SOCIAL
UNIDAD: XOCHIMILCO TRIMESTRE: 190

TRIM.	UNIDAD DE ENSEÑANZA APRENDIZAJE	CLAVE	NO.CRED.	ALUMNOS			GRUPOS			ALUM./GPO.	
				Mat.	Ves.	Total	Mat.	Ves.	Total	Mat.	Ves.
II	DISTRIBUCION Y DETERMINANTES DE SALUD_ENFERMEDAD	3356010	39	13	0	13	1	0	1	13	0
VI	TALLER DE INVESTIGACION III	3356014	20	1	0	1	1	0	1	1	0
VI	SEMINARIOS OPTATIVOS	3356016	19	1	0	1	1	0	1	1	0
TOTAL				15	0	15	3	0	3	15	0

*Los alumnos cursan una o más UEAS.

EPEER005
Ver. 02

UNIVERSIDAD AUTONOMA METROPOLITANA
SISTEMA DE ADMINISTRACION ESCOLAR
DISTRIBUCION DEL POSGRADO EN MAESTRIA EN PATOLOGIA Y MEDICINA BUCAL

UNIDAD: XOCHIMILCO

TRIMESTRE: 190

TRIM.	UNIDAD DE ENSEÑANZA APRENDIZAJE	CLAVE	NO.CRED.	ALUMNOS			GRUPOS			ALUM./GPO.	
				Mat.	Ves.	Total	Mat.	Ves.	Total	Mat.	Ves.
III	PATOLOGIA Y MEDICINA BUCAL III	3356020	40	7	0	7	2	0	2	4	0
		TOTAL		7	0	7	2	0	2	4	0

EPEER005
Ver. 02

UNIVERSIDAD AUTONOMA METROPOLITANA
SISTEMA DE ADMINISTRACION ESCOLAR

DISTRIBUCION DEL POSGRADO EN MAESTRIA EN POBLACION Y SALUD (AREA DE PLANIFICACION FAMILIAR)

UNIDAD: XOCHIMILCO

TRIMESTRE: 190

TRIM.	UNIDAD DE ENSEÑANZA APRENDIZAJE	CLAVE	NO.CRED.	ALUMNOS			GRUPOS			ALUM./GPO.	
				Mat.	Ves.	Total	Mat.	Ves.	Total	Mat.	Ves.
	I BASES BIOLOGICAS Y CLINICAS DE LA PLANIFICACION FAMILIAR	3357001	35	10	0	10	1	0	1	10	0
		TOTAL		10	0	10	1	0	1	10	0

EPEER005

UNIVERSIDAD AUTONOMA METROPOLITANA

Ver. 02

SISTEMA DE ADMINISTRACION ESCOLAR

DISTRIBUCION DEL POSGRADO EN MAESTRIA EN REHABILITACION NEUROLOGICA (AREA DE SALUD INFANTIL Y PREVENCION DE
UNIDAD:XOCHIMILCO TRIMESTRE: 190

TRIM.	UNIDAD DE ENSEÑANZA APRENDIZAJE	CLAVE	NO.CRED.	ALUMNOS			GRUPOS			ALUM./GPO.	
				Mat.	Ves.	Total	Mat.	Ves.	Total	Mat.	Ves.
	I ACTIVIDADES INSTRUMENTALES I	3357020	15	16	0	16	2	0	2	8	0
	I DESARROLLO NORMAL Y PATOLOGICO EN EL PERIODO TEMPRANO	3357019	24	16	0	16	1	0	1	16	0
	II PROCESOS DE REORGANIZACION ADAPTATIVA	3357025	20	15	0	15	1	0	1	15	0
	IV ACTIVIDADES INSTRUMENTALES IV	3357026	15	14	0	14	2	0	2	7	0
	TOTAL			61	0	61	6	0	6	46	0

*Los alumnos cursan una o más UEAS.

EPEER005
Ver. 02

UNIVERSIDAD AUTONOMA METROPOLITANA
SISTEMA DE ADMINISTRACION ESCOLAR
DISTRIBUCION DEL POSGRADO EN DOCTORADO EN CIENCIAS AGROPECUARIAS

UNIDAD: XOCHIMILCO

TRIMESTRE: 190

TRIM.	UNIDAD DE ENSEÑANZA APRENDIZAJE	CLAVE	NO.CRED.	ALUMNOS			GRUPOS			ALUM./GPO.	
				Mat.	Ves.	Total	Mat.	Ves.	Total	Mat.	Ves.
	I TRABAJO DE INVESTIGACION I	3349010	28	7	0	7	7	0	7	1	0
	I TEMAS SELECTOS EN CIENCIAS AGROPECUARIAS I	3349024	10	6	0	6	1	0	1	6	0
	III TRABAJO DE INVESTIGACION III	3349012	28	3	0	3	3	0	3	1	0
	VI TRABAJO DE INVESTIGACION VI	3349015	28	2	0	2	2	0	2	1	0
	VI REDACCION DE ARTICULO CIENTIFICO I	3349022	4	1	0	1	1	0	1	1	0
	IX TRABAJO DE INVESTIGACION IX	3349018	28	5	0	5	5	0	5	1	0
	IX REDACCION DE ARTICULO CIENTIFICO II	3349023	4	2	0	2	1	0	1	2	0
	X TRABAJO DE REDACCION DE TESIS I	3349019	10	1	0	1	1	0	1	1	0
		TOTAL		27	0	27	21	0	21	14	0

*Los alumnos cursan una o más UEAS.

EPEER005
Ver. 02

UNIVERSIDAD AUTONOMA METROPOLITANA
SISTEMA DE ADMINISTRACION ESCOLAR
DISTRIBUCION DEL POSGRADO EN DOCTORADO EN CIENCIAS BIOLOGICAS Y DE LA SALUD
UNIDAD: XOCHIMILCO TRIMESTRE: 190

TRIM.	UNIDAD DE ENSEÑANZA APRENDIZAJE	CLAVE	NO.CRED.	ALUMNOS			GRUPOS			ALUM./GPO.	
				Mat.	Ves.	Total	Mat.	Ves.	Total	Mat.	Ves.
	I SEMINARIO I	9307001	10	11	0	11	11	0	11	1	0
	I TRABAJO DE INVESTIGACION I	9307002	20	11	0	11	11	0	11	1	0
	I TEMAS SELECTOS I	9307020	10	1	0	1	1	0	1	1	0
	II SEMINARIO II	9307003	10	3	0	3	3	0	3	1	0
	II TRABAJO DE INVESTIGACION II	9307004	20	3	0	3	3	0	3	1	0
	III SEMINARIO III	9307005	10	4	0	4	4	0	4	1	0
	III TRABAJO DE INVESTIGACION III	9307006	20	4	0	4	4	0	4	1	0
	IV SEMINARIO IV	9307007	10	6	0	6	6	0	6	1	0
	IV TRABAJO DE INVESTIGACION IV	9307008	20	6	0	6	6	0	6	1	0
	VI SEMINARIO VI	9307011	10	9	0	9	9	0	9	1	0
	VI TRABAJO DE INVESTIGACION VI	9307012	20	9	0	9	9	0	9	1	0
	VII TRABAJO DE INVESTIGACION VII	9307013	20	5	0	5	5	0	5	1	0
	IX TRABAJO DE INVESTIGACION IX	9307015	20	6	0	6	6	0	6	1	0
	IX SEMINARIO VII	9307019	10	6	0	6	6	0	6	1	0
	X TRABAJO DE REDACCION DE TESIS I	9307016	20	10	0	10	10	0	10	1	0
	XII TRABAJO DE REDACCION DE TESIS III	9307018	20	6	0	6	6	0	6	1	0
TOTAL				100	0	100	100	0	100	16	0

*Los alumnos cursan una o más UEAS.

EPEER005
Ver. 02

UNIVERSIDAD AUTONOMA METROPOLITANA
SISTEMA DE ADMINISTRACION ESCOLAR
DISTRIBUCION DEL POSGRADO EN DOCTORADO EN CIENCIAS EN SALUD COLECTIVA
UNIDAD: XOCHIMILCO TRIMESTRE: 190

TRIM.	UNIDAD DE ENSEÑANZA APRENDIZAJE	CLAVE	NO.CRED.	ALUMNOS			GRUPOS			ALUM./GPO.	
				Mat.	Ves.	Total	Mat.	Ves.	Total	Mat.	Ves.
	IV SEMINARIO DE INVESTIGACION IV	3358010	30	14	0	14	14	0	14	1	0
		TOTAL		14	0	14	14	0	14	1	0

EPEER005
Ver. 02

UNIVERSIDAD AUTONOMA METROPOLITANA
SISTEMA DE ADMINISTRACION ESCOLAR
DISTRIBUCION DEL POSGRADO EN MAESTRIA EN DISEÑO Y PRODUCCION EDITORIAL
UNIDAD: XOCHIMILCO TRIMESTRE: 190

TRIM.	UNIDAD DE ENSEÑANZA APRENDIZAJE	CLAVE	NO.CRED.	ALUMNOS			GRUPOS			ALUM./GPO.	
				Mat.	Ves.	Total	Mat.	Ves.	Total	Mat.	Ves.
II	CONCEPTUALIZACION Y PLANEACION	3406029	35	0	7	7	0	1	1	0	7
		TOTAL		0	7	7	0	1	1	0	7

EPEER005
Ver. 02

UNIVERSIDAD AUTONOMA METROPOLITANA
SISTEMA DE ADMINISTRACION ESCOLAR
DISTRIBUCION DEL POSGRADO EN MAESTRIA EN CIENCIAS Y ARTES PARA EL DISEÑO
UNIDAD: XOCHIMILCO TRIMESTRE: 190

TRIM.	UNIDAD DE ENSEÑANZA APRENDIZAJE	CLAVE	NO.CRED.	ALUMNOS			GRUPOS			ALUM./GPO.	
				Mat.	Ves.	Total	Mat.	Ves.	Total	Mat.	Ves.
I	PROCESOS SOCIO_CULTURALES Y PRACTICAS DE LOS DISENOS	3406001	40	20	0	20	1	0	1	20	0
IV	TRABAJO DE INVESTIGACION I (TEORIA E HISTORIA CRITICAS)	3406040	34	2	0	2	1	0	1	2	0
IV	TRABAJO DE INVESTIGACION I (EST., CULT. Y SEM. DEL DISEÑO)	3406043	34	3	0	3	1	0	1	3	0
IV	TRABAJO DE INVESTIGACION I (SUSTENTABILIDAD AMBIENTAL)	3406046	34	4	0	4	1	0	1	4	0
IV	TRABAJO DE INVESTIGACION I (DISEÑO, TECNOLOGIA Y EDUCACION)	3406049	34	5	0	5	1	0	1	5	0
IV	TRABAJO DE INVESTIGACION I (INVEST. Y GESTION TERRITORIAL)	3406052	34	2	0	2	1	0	1	2	0
IV	TRABAJO DE INVESTIGACION I (CONSERV. DEL PATRIMONIO CULT.)	3406055	34	4	0	4	1	0	1	4	0
TOTAL				40	0	40	7	0	7	40	0

*Los alumnos están cursando una o más UEAS.

EPEER005
Ver. 02

UNIVERSIDAD AUTONOMA METROPOLITANA
SISTEMA DE ADMINISTRACION ESCOLAR

DISTRIBUCION DEL POSGRADO EN MAESTRIA EN REUTILIZACION DEL PATRIMONIO EDIFICADO

UNIDAD: XOCHIMILCO

TRIMESTRE: 190

TRIM.	UNIDAD DE ENSEÑANZA APRENDIZAJE	CLAVE	NO.CRED.	ALUMNOS			GRUPOS			ALUM./GPO.	
				Mat.	Ves.	Total	Mat.	Ves.	Total	Mat.	Ves.
II	INTERPRETACION Y VALORACION DEL PATRIMONIO EDIFICADO	3406058	22	0	11	11	0	1	1	0	11
VI	PRESENTACION Y GESTION DE PROYECTOS DE REUTILIZACION	3406027	22	0	2	2	0	1	1	0	2
TOTAL				0	13	13	0	2	2	0	13

EPEER005
Ver. 02

UNIVERSIDAD AUTONOMA METROPOLITANA
SISTEMA DE ADMINISTRACION ESCOLAR
DISTRIBUCION DEL POSGRADO EN DOCTORADO EN CIENCIAS Y ARTES PARA EL DISEÑO
UNIDAD: XOCHIMILCO TRIMESTRE: 190

TRIM.	UNIDAD DE ENSEÑANZA APRENDIZAJE	CLAVE	NO.CRED.	ALUMNOS			GRUPOS			ALUM./GPO.	
				Mat.	Ves.	Total	Mat.	Ves.	Total	Mat.	Ves.
III	DISEÑOS, ESPACIOS Y PRESERVACION DEL ENTORNO	3408042	36	4	0	4	1	0	1	4	0
VI	INVESTIGACION Y DESARROLLO III (EST., CULT. Y SEM. DEL DIS.)	3408048	36	3	0	3	1	0	1	3	0
VI	INVESTIGACION Y DESARROLLO III (SUSTENTABILIDAD AMBIENTAL)	3408054	36	1	0	1	1	0	1	1	0
VI	INVESTIGACION Y DESARROLLO III (INVEST. Y GEST. TERRITORIAL)	3408063	36	2	0	2	1	0	1	2	0
IX	INVESTIGACION Y DESARROLLO VI (TEORIA E HISTORIA CRITICAS)	3408072	12	2	0	2	1	0	1	2	0
IX	INVESTIGACION Y DESARROLLO VI (EST., CULT. Y SEM. DEL DIS.)	3408078	12	1	0	1	1	0	1	1	0
IX	INVESTIGACION Y DESARROLLO VI (SUSTENTABILIDAD AMBIENTAL)	3408084	12	2	0	2	1	0	1	2	0
IX	INVESTIGACION Y DESARROLLO VI (DISEÑO, TECNOLOGIA Y EDUC.)	3408090	12	3	0	3	1	0	1	3	0
IX	INVESTIGACION Y DESARROLLO VI (INVEST. Y GEST. TERRITORIAL)	3408096	12	3	0	3	1	0	1	3	0
XII	INVESTIGACION Y DESARROLLO IX (TEORIA E HISTORIA CRITICAS)	3408075	12	2	0	2	1	0	1	2	0
XII	INVESTIGACION Y DESARROLLO IX (EST., CULT. Y SEM. DEL DIS.)	3408081	12	1	0	1	1	0	1	1	0
XII	INVESTIGACION Y DESARROLLO IX (DISEÑO, TECNOGIA. Y EDUCION.)	3408093	12	2	0	2	1	0	1	2	0
XII	INVESTIGACION Y DESARROLLO IX (INVEST. Y GEST. TERRITORIAL)	3408099	12	1	0	1	1	0	1	1	0
XII	INVESTIGACION Y DESARROLLO IX (CONSERV. DEL PATRIM. CULT.)	3409005	12	1	0	1	1	0	1	1	0
TOTAL				28	0	28	14	0	14	28	0

*Los alumnos están cursando una o más UEAS.

UNIDAD XOCHIMILCO
TOTAL DE PARTICIPANTES DE MOVILIDAD
CLASIFICADOS POR GÉNERO Y NACIONALIDAD
TRIMESTRE: 19/OTOÑO

LICENCIATURA	GÉNERO		
	FEMENINO	MASCULINO	TOTAL
CONVENIO UAM-UNIVERSIDAD DEL PAIS VASCO/EUSKAL HERRIKO UNIBERTSITATEA, ESPAÑA	1	0	1
MOVILIDAD DE ALUMNOS DE LA UAM	7	5	12
PROGRAMA DE RED DE MOVILIDAD NACIONAL (UAM-ANUIES)	1	0	1
SUBTOTAL	9	5	14
POSGRADO	FEMENINO	MASCULINO	TOTAL
PROGRAMA DE RED DE MOVILIDAD NACIONAL (UAM-ANUIES)	0	1	1
SUBTOTAL	0	1	1
TOTAL	9	6	15
LICENCIATURA	NACIONALIDAD		
	MEXICANA	EXTRANJERA	TOTAL
CONVENIO UAM-UNIVERSIDAD DEL PAIS VASCO/EUSKAL HERRIKO UNIBERTSITATEA, ESPAÑA	0	1	1
MOVILIDAD DE ALUMNOS DE LA UAM	12	0	12
PROGRAMA DE RED DE MOVILIDAD NACIONAL (UAM-ANUIES)	1	0	1
SUBTOTAL	13	1	14
POSGRADO	MEXICANA	EXTRANJERA	TOTAL
PROGRAMA DE RED DE MOVILIDAD NACIONAL (UAM-ANUIES)	1	0	1
SUBTOTAL	1	0	1
TOTAL	14	1	15

Fuente: Coordinación de Sistemas Escolares. UAM-X. Sección de Estadística Escolar.

Marzo, 2020

UNIVERSIDAD AUTÓNOMA METROPOLITANA

DR. FERNANDO DE LEÓN GONZÁLEZ

RECTOR

DRA. CLAUDIA MÓNICA SALAZAR VILLAVA

SECRETARIA

LIC. PERLA CRISTINA TREJO AMEZCUA

COORDINADORA DE SISTEMAS ESCOLARES

LIC. SILVIA ABRIL LARRAINZAR NAVARRO

JEFA DE SECCIÓN DE ESTADISTICA ESCOLAR

APOYO TECNICO:

LIC. PEDRO FIGUEROA VILLEGAS

LIC. DOLORES MARQUEZ AYALA

LIC. CLARA GUADALUPE SUSANA SÁNCHEZ FLORES

APOYO SECRETARIAL:

LIC. EVA ALEJANDRA CALVA ROMÁN

ELABORACIÓN DEL PROGRAMA “ESTADISTICA ESCOLAR”

DIRECCIÓN DE INFORMATICA

DEPARTAMENTO DE ANÁLISIS Y DISEÑO