




UNIVERSIDAD AUTÓNOMA METROPOLITANA
UNIDAD XOCHIMILCO

INFORME DE ESTADÍSTICA ESCOLAR BÁSICA
TRIMESTRE 19/PRIMAVERA



Coordinación de Sistemas Escolares
Sección de Estadística Escolar

ÍNDICE DE LOS CUADROS CONTENIDOS EN EL INFORME DE ESTADÍSTICA ESCOLAR BÁSICA TRIMESTRE 19/PRIMAVERA

Introducción	1
Cuadro general. Población Estudiantil Total, clasificada por División, Carrera, Tronco y Turno	2
Gráfica. Población Total de alumnos, clasificados por División	3
Gráfica. Población Estudiantil Total con Asignación de Grupo, clasificados por Carrera	4
Gráfica. Alumnos del Tronco Carrera , clasificados por Carrera	5
Población Estudiantil Total, clasificada por División, Carrera y Nacionalidad	6
Población Estudiantil Total, clasificada por División, Carrera y Género	7
Gráfica.- Población Estudiantil División C.S.H., clasificada por Nacionalidad y Género	8
Gráfica.- Población Estudiantil División C.B.S., clasificada por Nacionalidad y Género.....	9
Gráfica.- Población Estudiantil División C.A.D., clasificada por Nacionalidad y Género	10
Total de Alumnos del Tronco Interdivisional, clasificados por División, Licenciatura y Turno	11
Gráfica.- Alumnos del Tronco Interdivisional, clasificados por Carrera	12
Total de Alumnos del Tronco Interdivisional, clasificados por División, Carrera y Género	13
Total de Alumnos del Tronco Divisional, clasificados por División, Licenciatura, U.E.A. y Turno	14
Gráfica.- Alumnos del Tronco Divisional, clasificados por Carrera	15
Distribución de Alumnos de la Licenciatura en Administración	16
Distribución de Alumnos de la Licenciatura en Comunicación Social	17
Distribución de Alumnos de la Licenciatura en Economía	18
Distribución de Alumnos de la Licenciatura en Psicología	19
Distribución de Alumnos de la Licenciatura en Sociología	20
Distribución de Alumnos de la Licenciatura en Política y Gestión Social	21
Gráfica.- Población Estudiantil División C.S.H., clasificada por Tronco y Turno	22
Distribución de Alumnos de la Licenciatura en Arquitectura	23
Distribución de Alumnos de la Licenciatura en Diseño de la Comunicación Gráfica	24
Distribución de Alumnos de la Licenciatura en Diseño Industrial.....	25
Distribución de Alumnos de la Licenciatura en Planeación Territorial.....	26
Gráfica.- Población Estudiantil División C.A.D. , clasificada por Tronco y Turno	27
Distribución de Alumnos de la Licenciatura en Agronomía	28
Distribución de Alumnos de la Licenciatura en Biología	29
Distribución de Alumnos de la Licenciatura en Enfermería	30
Distribución de Alumnos de la Licenciatura en Estomatología.....	31
Distribución de Alumnos de la Licenciatura en Medicina.....	33
Distribución de Alumnos de la Licenciatura en Medicina Veterinaria y Zootecnia	34
Distribución de Alumnos de la Licenciatura en Nutrición Humana	35
Distribución de Alumnos de la Licenciatura en Química Farmacéutica Biológica.....	36
Gráfica.- Población Estudiantil División C.B.S., clasificada por Tronco y Turno	37
Total de U.E.A., clasificadas por División, Licenciatura, Tronco y Turno	38
Total de Grupos., clasificados por División, Licenciatura, Tronco y Turno	39
Gráfica.- Relación de U.E.A. - Grupos C.S.H.	40

Gráfica.- Relación de U.E.A. - Grupos C.A.D.	41
Gráfica.- Relación de U.E.A. - Grupos C.B.S.	42
Total de Alumnos de Posgrado, clasificados por División y Posgrado	43
Total de alumnos de Posgrado, clasificados por Género	44
Total de alumnos de Posgrado, clasificados por Nacionalidad	45
Gráfica.- Población Estudiantil de Posgrado de la División de C.S.H.	46
Gráfica.- Población Estudiantil de Posgrado de la División de C.B.S.	47
Gráfica.- Población Estudiantil de Posgrado de la División de C.A.D.	48
Gráfica.- Población Estudiantil de Posgrado, clasificada por División, Nacionalidad y Género	49
Distribución de Alumnos de la Maestría en Comunicación y Política	50
Distribución de Alumnos de la Maestría en Desarrollo y Planeación de la Educación	51
Distribución de Alumnos de la Especialización, Maestría y Doctorado en Desarrollo Rural	52
Distribución de Alumnos de la Maestría en Estudios de la Mujer	53
Distribución de Alumnos de la Maestría en Economía, Gestión y Políticas de Innovación	54
Distribución de Alumnos de la Maestría en Políticas Públicas	55
Distribución de Alumnos de la Maestría en Psicología Social de Grupos e Instituciones	56
Distribución de Alumnos de la Maestría en Relaciones Internacionales	57
Distribución de Alumnos de la Maestría y Doctorado en Ciencias Económicas	58
Distribución de Alumnos de la Maestría en Sociedades Sustentables	59
Distribución de Alumnos del Posgrado Integral en Ciencias Administrativas	60
Distribución de Alumnos del Doctorado en Ciencias Sociales	61
Distribución de Alumnos del Doctorado en Estudios Feministas	62
Distribución de Alumnos del Doctorado en Humanidades.....	63
Distribución de Alumnos de la Maestría en Ciencias Agropecuarias	64
Distribución de Alumnos de la Maestría en Ciencias Farmacéuticas	65
Distribución de Alumnos de la Maestría en Ciencias en Salud de los Trabajadores	66
Distribución de Alumnos del Doctorado en Ciencias Odontológicas.....	67
Distribución de Alumnos de la Maestría en Ecología Aplicada	68
Distribución de Alumnos de la Maestría en Medicina Social	69
Distribución de Alumnos de la Maestría en Patología y Medicina Bucal	70
Distribución de Alumnos de la Maestría en Población y Salud	71
Distribución de Alumnos de la Maestría en Rehabilitación Neurológica	72
Distribución de Alumnos del Doctorado en Ciencias Agropecuarias	73
Distribución de Alumnos del Doctorado en Ciencias Biológicas y de la Salud	74
Distribución de Alumnos del Doctorado en Ciencias en Salud Colectiva	75
Distribución de Alumnos de la Maestría en Diseño y Producción Editorial	76
Distribución de Alumnos de la Maestría en Ciencias y Artes para el Diseño	77
Distribución de Alumnos de la Maestría en Reutilización del Patrimonio Edificado	78
Distribución de Alumnos del Doctorado en Ciencias y Artes para el Diseño	79
Total de participantes de movilidad clasificados por Género y Nacionalidad.....	80

INTRODUCCIÓN

La Coordinación de Sistemas Escolares pone a disposición de las áreas Académicas y Administrativas la presente **Estadística Escolar Básica de la UAM-Xochimilco**.

Contiene información del **Trimestre 19/PRIMAVERA**, generada después del proceso de renuncias a una Unidad de Enseñanza Aprendizaje (bajas temporales).

La presente información pretende proporcionar elementos que coadyuven a generar medidas que tiendan a optimar el aprovechamiento de los recursos humanos, materiales y financieros de esta unidad.

Agradecemos de antemano las observaciones que sirvan señalar a este trabajo, así como las adiciones o ampliaciones que estimen pertinentes.

Sección de Estadística Escolar
Octubre, 2019.

UNIVERSIDAD AUTÓNOMA METROPOLITANA
ESTADÍSTICA ESCOLAR
TOTAL DE ALUMNOS CLASIFICADOS POR DIVISIÓN, CARRERA Y TURNO DEL TRIMESTRE 19P
EN EL PROCESO DE RENUNCIAS

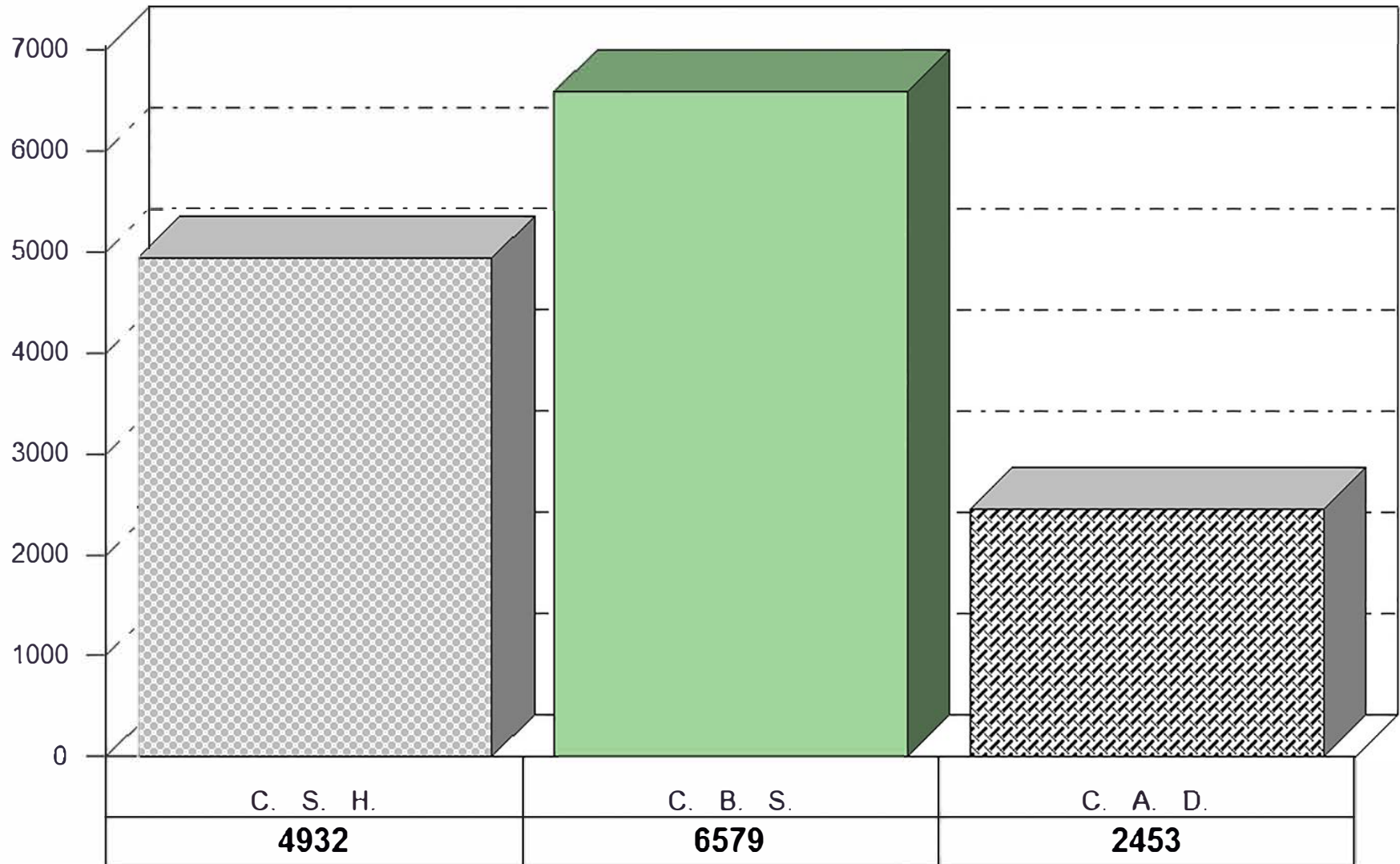
UNIDAD: XOCHIMILCO

DIVISIÓN	PLAN	TRONCO INTERDIVISIONAL			TRONCO DIVISIONAL			TRONCO CARRERA			TOTAL DE ALUMNOS CON ASIG. DE GPO.			SIN. GPO.	GRAN TOTAL	%
		MAT.	VES.	TOTAL	MAT.	VES.	TOTAL	MAT.	VES.	TOTAL	MAT.	VES.	TOTAL			
CSH	LICENCIATURA EN ADMINISTRACIÓN	65	49	114	75	32	107	303	195	498	443	276	719	66	785	5.6
CSH	LICENCIATURA EN COMUNICACIÓN SOCIAL	125	3	128	107	1	108	569	0	569	801	4	805	69	874	6.3
CSH	LICENCIATURA EN ECONOMÍA	55	54	109	58	27	85	230	231	461	343	312	655	143	798	5.7
CSH	LICENCIATURA EN PSICOLOGÍA	123	62	185	108	48	156	623	250	873	854	360	1214	98	1312	9.4
CSH	LICENCIATURA EN SOCIOLOGÍA	85	37	122	89	27	116	318	96	414	492	160	652	69	721	5.2
CSH	LICENCIATURA EN POLÍTICA Y GESTIÓN SOCIAL	64	1	65	61	5	66	263	0	263	388	6	394	48	442	3.2
SUBTOTAL		517	206	723	498	140	638	2306	772	3078	3321	1118	4439	493	4932	35.3
%		10.5	4.2	14.7	10.1	2.8	12.9	46.8	15.7	62.4	67.3	22.7	90.0	10.0	100.0	
CBS	LICENCIATURA EN BIOLOGÍA	78	28	106	101	32	133	520	0	520	699	60	759	43	802	5.7
CBS	LICENCIATURA EN ENFERMERÍA	42	22	64	56	14	70	345	0	345	443	36	479	24	503	3.6
CBS	LICENCIATURA EN ESTOMATOLOGÍA	63	32	95	84	38	122	380	152	532	527	222	749	25	774	5.5
CBS	LICENCIATURA EN QUÍMICA FARMACEUTICA BIOLÓGICA	85	60	145	91	68	159	539	262	801	715	390	1105	96	1201	8.6
CBS	LICENCIATURA EN MEDICINA VETERINARIA Y ZOOTECNIA	100	27	127	130	33	163	814	5	819	1044	65	1109	90	1199	8.6
CBS	LICENCIATURA EN AGRONOMÍA	83	33	116	93	33	126	362	0	362	538	66	604	41	645	4.6
CBS	LICENCIATURA EN MEDICINA*	100	0	100	105	0	105	636	0	636	841	0	841	25	866	6.2
CBS	LICENCIATURA EN NUTRICIÓN HUMANA	51	21	72	69	16	85	401	0	401	521	37	558	31	589	4.2
SUBTOTAL		602	223	825	729	234	963	3997	419	4416	5328	876	6204	375	6579	47.1
%		9.2	3.4	12.5	11.1	3.6	14.6	60.8	6.4	67.1	81.0	13.3	94.3	5.7	100.0	
CAD	LICENCIATURA EN ARQUITECTURA	80	58	138	102	20	122	567	168	735	749	246	995	123	1118	8.0
CAD	LICENCIATURA EN DISEÑO DE LA COMUNICACIÓN GRÁFICA	46	18	64	47	10	57	334	0	334	427	28	455	33	488	3.5
CAD	LICENCIATURA EN DISEÑO INDUSTRIAL	49	18	67	40	4	44	343	0	343	432	22	454	43	497	3.6
CAD	LICENCIATURA EN PLANEACIÓN TERRITORIAL	50	15	65	46	7	53	208	0	208	304	22	326	24	350	2.5
SUBTOTAL		225	109	334	235	41	276	1452	168	1620	1912	318	2230	223	2453	17.6
%		9.2	4.4	13.6	9.6	1.7	11.3	59.2	6.8	66.0	77.9	13.0	90.9	9.1	100.0	
TOTAL		1344	538	1882	1462	415	1877	7755	1359	9114	10561	2312	12873	1091	13964	100.0
%		9.6	3.9	13.5	10.5	3.0	13.4	55.5	9.7	65.3	75.6	16.6	92.2	7.8	100.0	

Nota:* Los alumnos de Medicina cursan en el turno único.

ESTADÍSTICA BÁSICA TRIMESTRE 19/PRIMAVERA

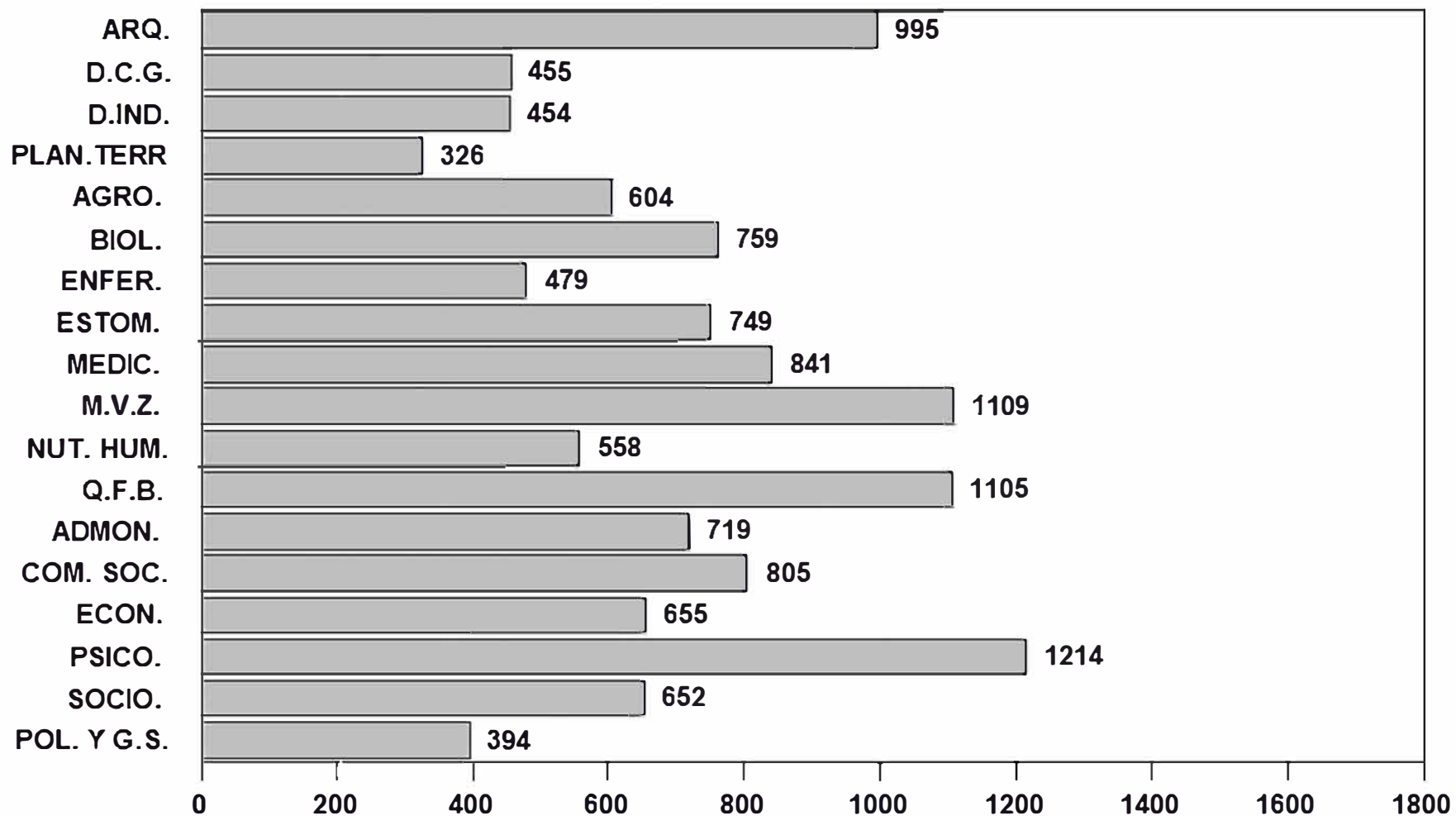
POBLACIÓN TOTAL DE ALUMNOS



TOTAL DE ALUMNOS: 13964
CLASIFICADOS POR DIVISIÓN

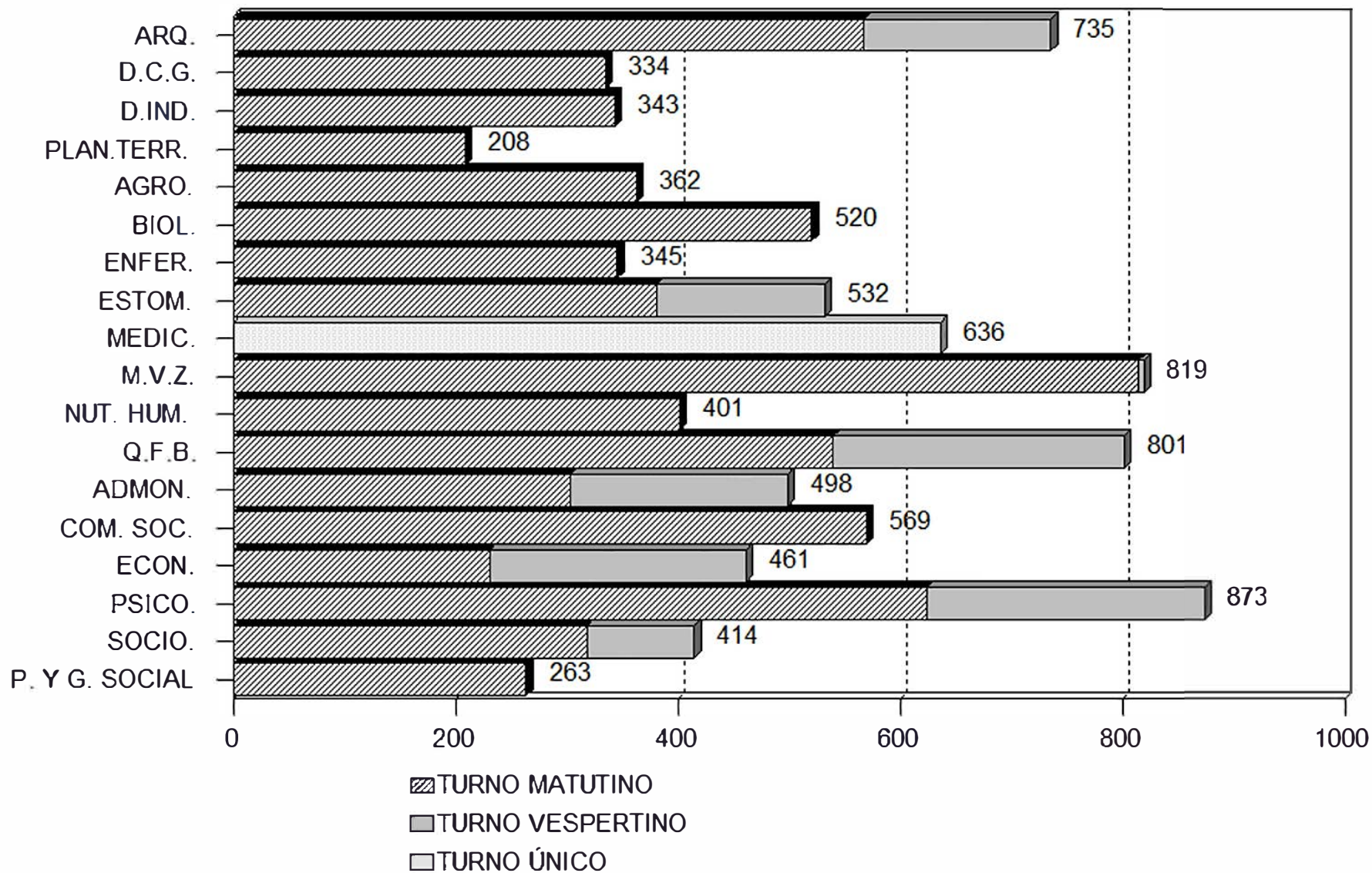
ESTADÍSTICA BÁSICA TRIMESTRE 19/PRIMAVERA

POBLACIÓN ESTUDIANTIL TOTAL CON ASIGNACIÓN DE GRUPO



ALUMNOS CLASIFICADOS POR CARRERA

**ESTADÍSTICA BÁSICA TRIMESTRE 19/PRIMAVERA
ALUMNOS DEL TRONCO DE CARRERA
CLASIFICADOS POR CARRERA**



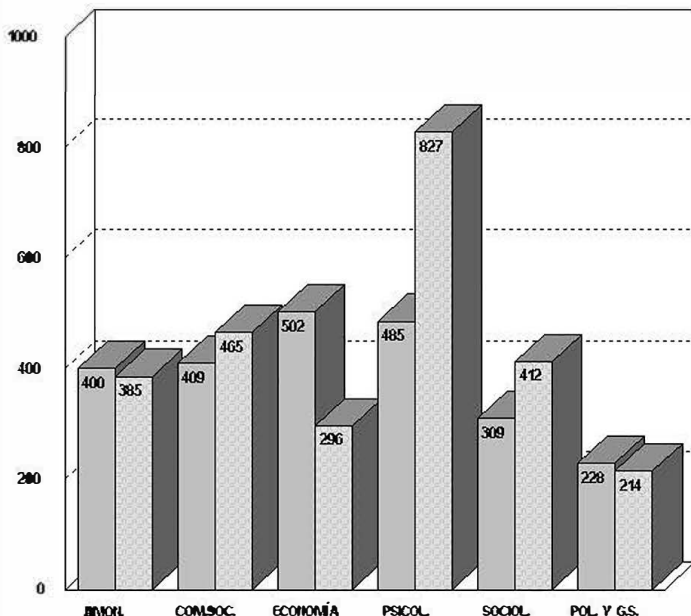
Fuente: Archivos C.S.E. UAM-X
Sección de Estadística Escolar

PLAN	DIVISIÓN	NACIONALIDAD		
		MEXICANA	EXTRANJERA	TOTAL
CIENCIAS SOCIALES Y HUMANIDADES				
LICENCIATURA EN ADMINISTRACION		785	0	785
LICENCIATURA EN COMUNICACION SOCIAL		873	1	874
LICENCIATURA EN ECONOMIA		797	1	798
LICENCIATURA EN PSICOLOGIA		1310	2	1312
LICENCIATURA EN SOCIOLOGIA		721	0	721
LICENCIATURA EN POLITICA Y GESTION SOCIAL		441	1	442
	SUB TOTAL	4927	5	4932
		99.90 %	0.10 %	100.00 %
CIENCIAS BIOLÓGICAS Y DE LA SALUD				
LICENCIATURA EN BIOLOGIA		802	0	802
LICENCIATURA EN ENFERMERIA		503	0	503
LICENCIATURA EN ESTOMATOLOGIA		773	1	774
LICENCIATURA EN QUIMICA FARMACEUTICA BIOLÓGICA		1199	2	1201
LICENCIATURA EN MEDICINA VETERINARIA Y ZOOTECNIA		1198	1	1199
LICENCIATURA EN AGRONOMIA		645	0	645
LICENCIATURA EN MEDICINA		865	1	866
LICENCIATURA EN NUTRICION HUMANA		588	1	589
	SUB TOTAL	6573	6	6579
		99.91 %	0.09 %	100.00 %
CIENCIAS Y ARTES PARA EL DISEÑO				
LICENCIATURA EN ARQUITECTURA		1118	0	1118
LICENCIATURA EN DISEÑO DE LA COMUNICACION GRAFICA		488	0	488
LICENCIATURA EN DISEÑO INDUSTRIAL		497	0	497
LICENCIATURA EN PLANEACION TERRITORIAL		350	0	350
	SUB TOTAL	2453	0	2453
		100.00 %	0.00 %	100.00 %
	TOTAL	13953	11	13964
		99.92 %	0.08 %	100.00 %

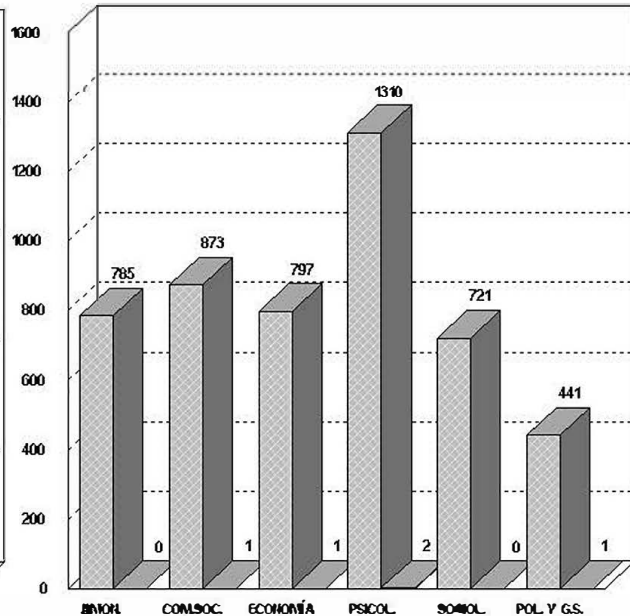
UNIDAD: XOCHIMILCO

NOMBRE DEL PLAN	DIVISION	SEXO		TOTAL
		MASCULINO	FEMENINO	
CIENCIAS SOCIALES Y HUMANIDADES				
LICENCIATURA EN ADMINISTRACION		400	385	785
LICENCIATURA EN COMUNICACION SOCIAL		409	465	874
LICENCIATURA EN ECONOMIA		502	296	798
LICENCIATURA EN PSICOLOGIA		485	827	1312
LICENCIATURA EN SOCIOLOGIA		309	412	721
LICENCIATURA EN POLITICA Y GESTION SOCIAL		228	214	442
	TOTAL DIVISION:	2333	2599	4932
		47.30	52.70	100.0
CIENCIAS BIOLÓGICAS Y DE LA SALUD				
LICENCIATURA EN BIOLOGIA		350	452	802
LICENCIATURA EN ENFERMERIA		97	406	503
LICENCIATURA EN ESTOMATOLOGIA		218	556	774
LICENCIATURA EN QUIMICA FARMACEUTICA BIOLÓGICA		502	699	1201
LICENCIATURA EN MEDICINA VETERINARIA Y ZOOTECNIA		375	824	1199
LICENCIATURA EN AGRONOMIA		322	323	645
LICENCIATURA EN MEDICINA		386	480	866
LICENCIATURA EN NUTRICION HUMANA		146	443	589
	TOTAL DIVISION:	2396	4183	6579
		36.42	63.58	100.0
CIENCIAS Y ARTES PARA EL DISEÑO				
LICENCIATURA EN ARQUITECTURA		711	407	1118
LICENCIATURA EN DISEÑO DE LA COMUNICACION GRAFICA		227	261	488
LICENCIATURA EN DISEÑO INDUSTRIAL		287	210	497
LICENCIATURA EN PLANEACION TERRITORIAL		198	152	350
	TOTAL DIVISION:	1423	1030	2453
		58.01	41.99	100.0
	TOTAL	6152	7812	13964
		44.06	55.94	100.0

**ESTADÍSTICA BÁSICA TRIMESTRE 19/PRIMAVERA
POBLACIÓN ESTUDIANTIL DIVISIÓN C.S.H.**

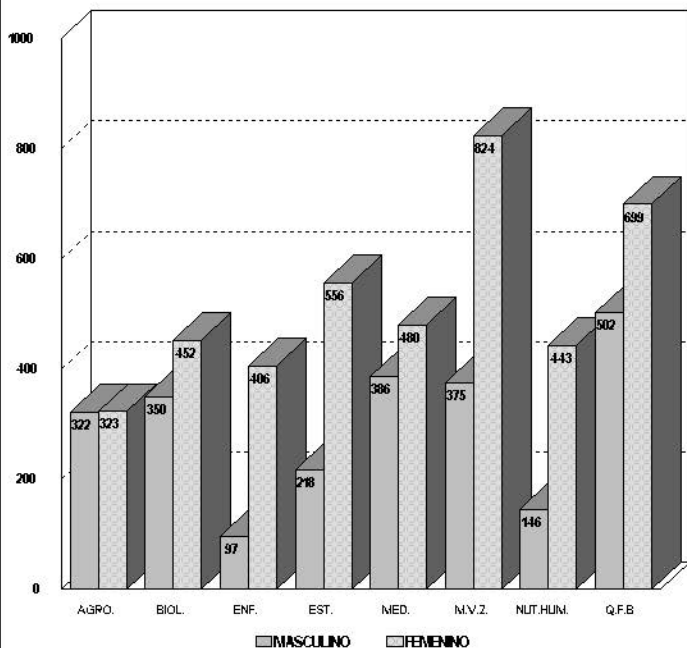


**TOTAL DE ALUMNOS: 4932
CLASIFICADOS POR GÉNERO**



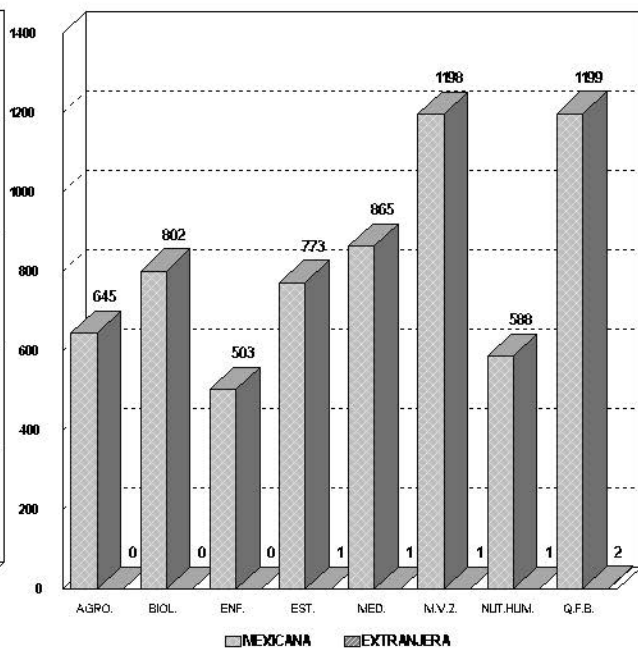
**TOTAL DE ALUMNOS: 4932
CLASIFICADOS POR NACIONALIDAD**

**ESTADÍSTICA BÁSICA TRIMESTRE 19/PRIMAVERA
POBLACIÓN ESTUDIANTIL DIVISIÓN C.B.S.**



TOTAL DE ALUMNOS: 6579

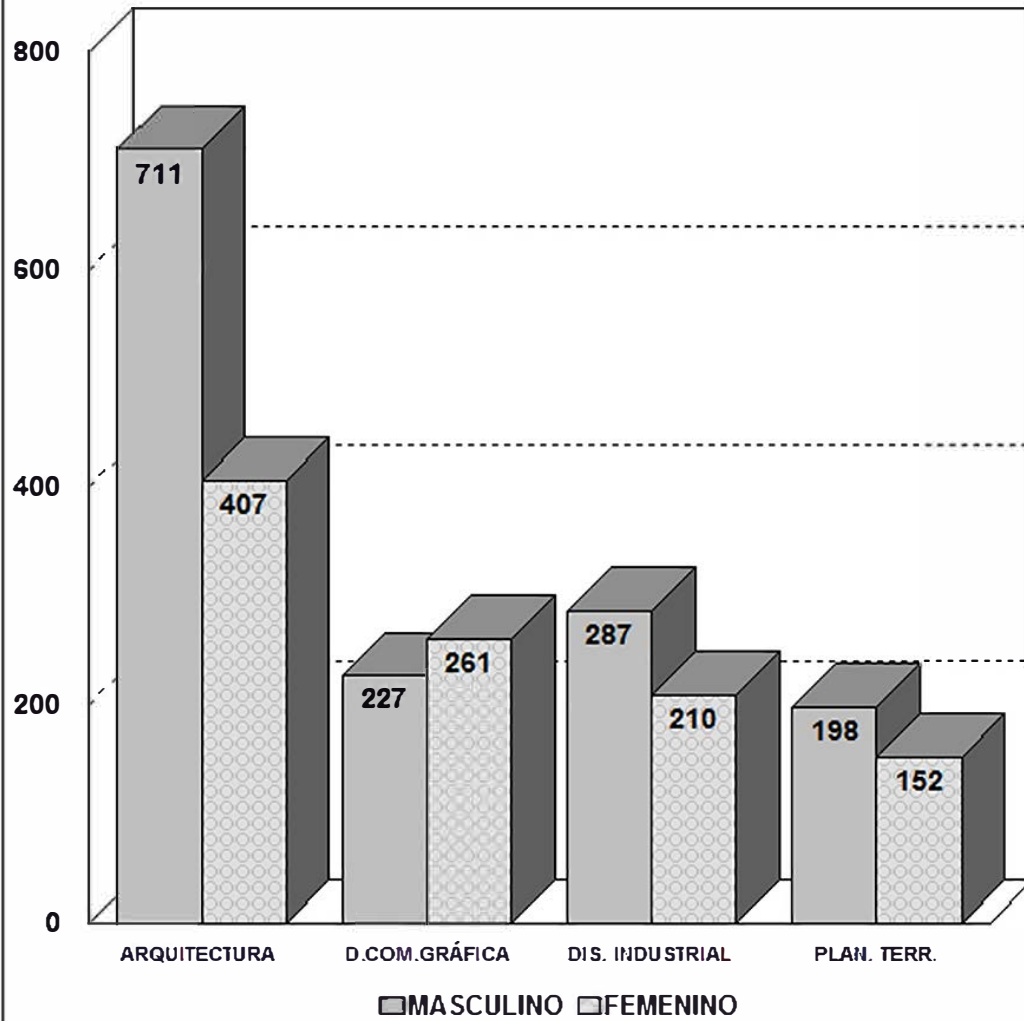
CLASIFICADOS POR GÉNERO



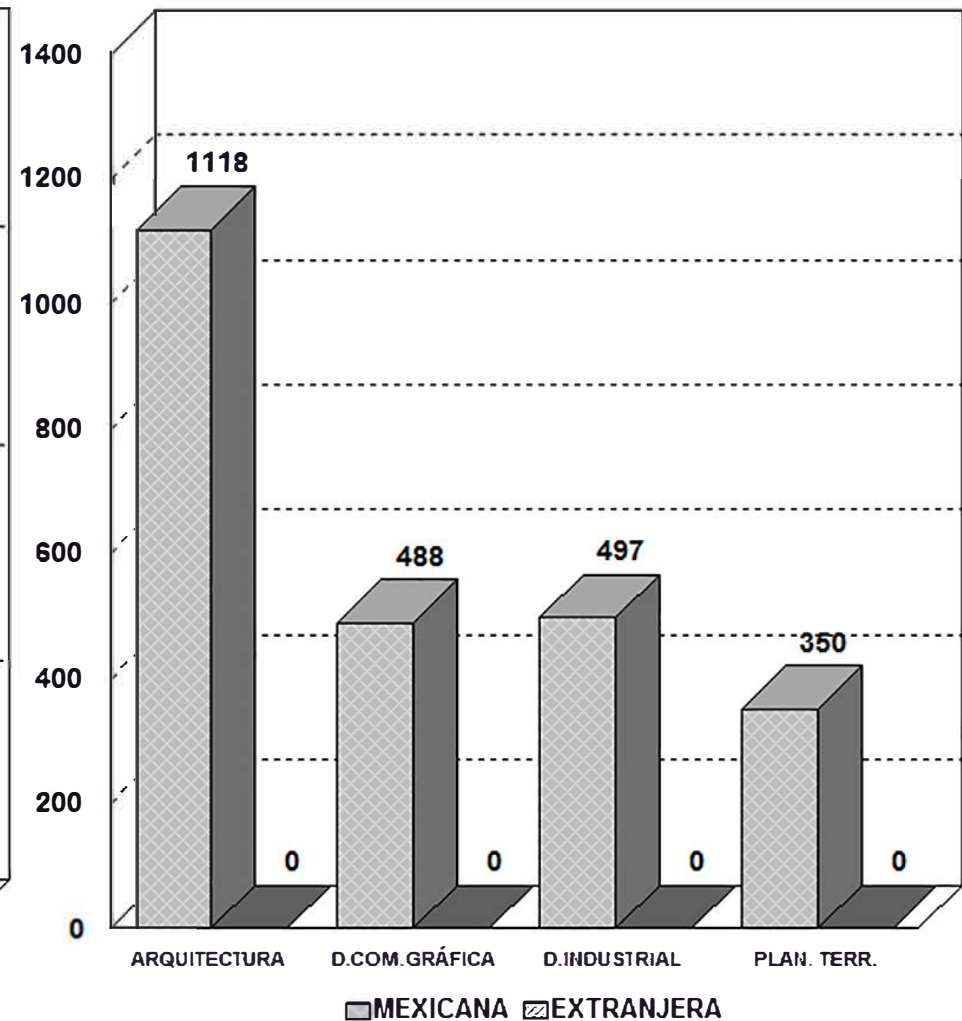
TOTAL DE ALUMNOS: 6579

CLASIFICADOS POR NACIONALIDAD

**ESTADÍSTICA BÁSICA TRIMESTRE 19/PRIMAVERA
POBLACIÓN ESTUDIANTIL DIVISIÓN C.A.D.**



**TOTAL DE ALUMNOS: 2453
CLASIFICADOS POR GÉNERO**



**TOTAL DE ALUMNOS: 2453
CLASIFICADOS POR NACIONALIDAD**

TOTAL DE ALUMNOS DEL TRONCO INTERDIVISIONAL
TRIMESTRE: 19/PRIMAVERA

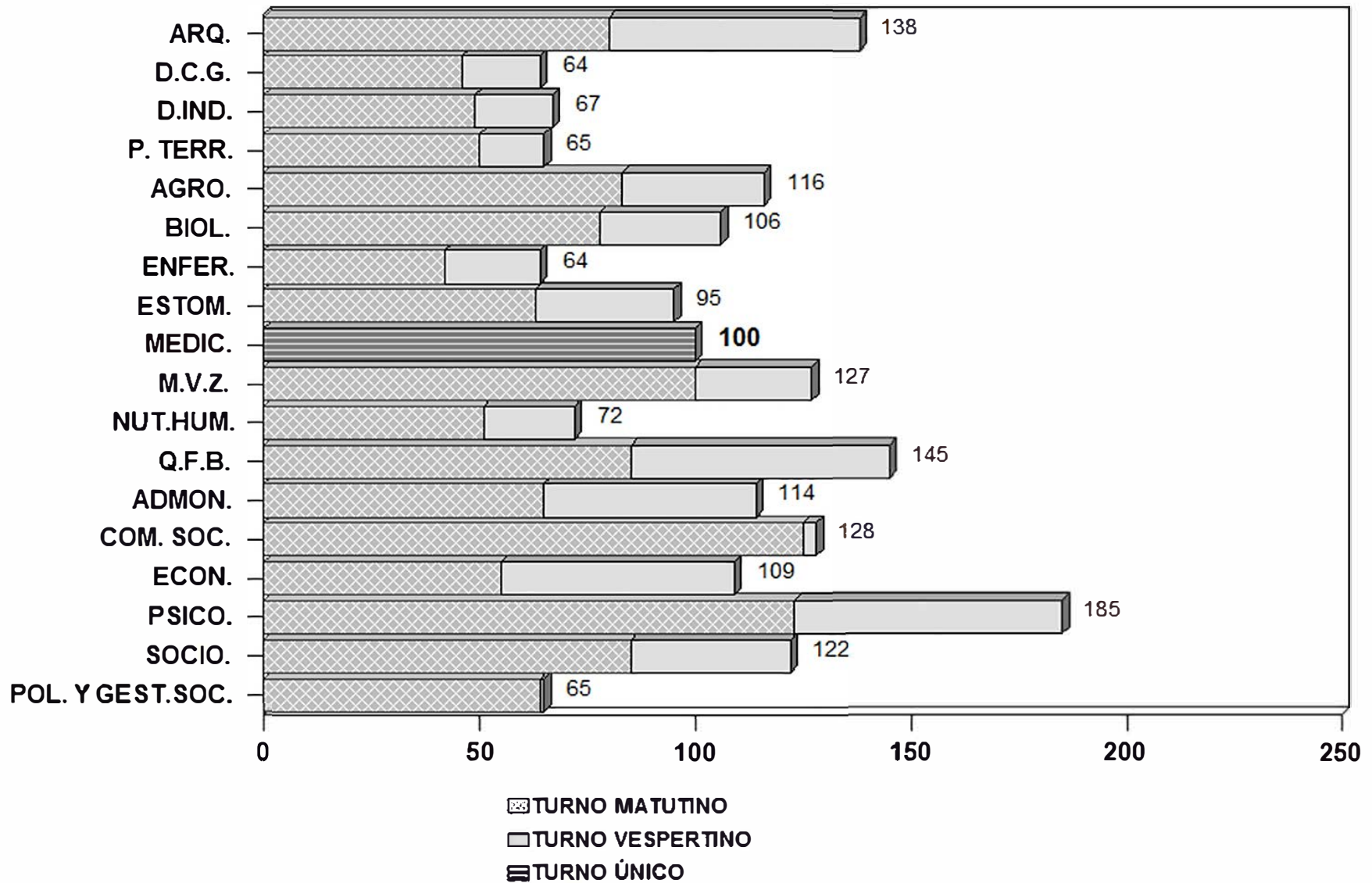
DIVISIÓN	CARRERA	TOTAL DE ALUMNOS POR TIPO Y TURNO									
		NUEVO INGRESO			OTROS			ALUMNOS POR DIVISIÓN Y CARRERA			
		M	V	T	M	V	T	M	V	T	%
CIENCIAS Y ARTES PARA EL DISEÑO	ARQUITECTURA	76	58	134	4	0	4	80	58	138	7.3
	DISEÑO DE LA COMUNICACIÓN GRÁFICA	45	18	63	1	0	1	46	18	64	3.4
	DISEÑO INDUSTRIAL	48	17	65	1	1	2	49	18	67	3.6
	PLANEACIÓN TERRITORIAL	48	15	63	2	0	2	50	15	65	3.5
	SUBTOTAL	217	108	325	8	1	9	225	109	334	17.7
	%	65.0	32.3	97.3	2.4	0.3	2.7	67.4	32.6	100.0	
CIENCIAS BIOLÓGICAS Y DE LA SALUD	AGRONOMÍA	79	32	111	4	1	5	83	33	116	6.2
	BIOLOGÍA	74	28	102	4	0	4	78	28	106	5.6
	ENFERMERÍA	42	22	64	0	0	0	42	22	64	3.4
	ESTOMATOLOGÍA	61	31	92	2	1	3	63	32	95	5.0
	MEDICINA	99	0	99	1	0	1	100	0	100	5.3
	MEDICINA VETERINARIA Y ZOOTECNIA	99	27	126	1	0	1	100	27	127	6.7
	NUTRICIÓN HUMANA	51	20	71	0	1	1	51	21	72	3.8
	QUÍMICA FARMACÉUTICA BIOLÓGICA	82	60	142	3	0	3	85	60	145	7.7
	SUBTOTAL	587	220	807	15	3	18	602	223	825	43.8
%	71.2	26.7	97.8	1.8	0.4	2.2	73.0	27.0	100.0		
CIENCIAS SOCIALES Y HUMANIDADES	ADMINISTRACIÓN	64	46	110	1	3	4	65	49	114	6.1
	COMUNICACIÓN SOCIAL	119	1	120	6	2	8	125	3	128	6.8
	ECONOMÍA	50	53	103	5	1	6	55	54	109	5.8
	PSICOLOGÍA	118	59	177	5	3	8	123	62	185	9.8
	SOCIOLOGÍA	85	36	121	0	1	1	85	37	122	6.5
	POLÍTICA Y GESTIÓN SOCIAL	63	0	63	1	1	2	64	1	65	3.5
	SUBTOTAL	499	195	694	18	11	29	517	206	723	38.4
%	69.0	27.0	96.0	2.5	1.5	4.0	71.5	28.5	100.0		
TOTAL		1303	523	1826	41	15	56	1344	538	1882	100.0
%		69.2	27.8	97.0	2.2	0.8	3.0	71.4	28.6	100.0	

Nota: Los alumnos de Medicina cursan en el turno único.

Fuente: Coordinación de Sistemas Escolares. UAM-X

Sección de Estadística Escolar

**ESTADÍSTICA BÁSICA TRIMESTRE 19/PRIMAVERA
ALUMNOS DEL TRONCO INTERDIVISIONAL
CLASIFICADOS POR CARRERA**



Fuente: Archivos C.S.E. UAM-X
Sección de Estadística Escolar

TOTAL DE ALUMNOS DEL TRONCO INTERDIVISIONAL
CLASIFICADOS POR SEXO
TRIMESTRE: 19/PRIMAVERA

DIVISIÓN	CARRERA	TOTAL DE ALUMNOS POR TIPO Y TURNO									
		NUEVO INGRESO			OTROS			ALUMNOS POR DIVISION Y CARRERA			
		FEM	MAS	TOTAL	FEM	MAS	TOTAL	FEM	MAS	TOTAL	%
CIENCIAS Y ARTES PARA EL DISEÑO	ARQUITECTURA	53	81	134	1	3	4	54	84	138	7.3
	DISEÑO DE LA COMUNICACIÓN GRÁFICA	32	31	63	0	1	1	32	32	64	3.4
	DISEÑO INDUSTRIAL	22	43	65	0	2	2	22	45	67	3.6
	PLANEACIÓN TERRITORIAL	26	37	63	0	2	2	26	39	65	3.5
	SUBTOTAL	133	192	325	1	8	9	134	200	334	17.7
	%	39.8	57.5	97.3	0.3	2.4	2.7	40.1	59.9	100.0	
CIENCIAS BIOLÓGICAS Y DE LA SALUD	AGRONOMÍA	55	56	111	2	3	5	57	59	116	6.2
	BIOLOGÍA	61	41	102	3	1	4	64	42	106	5.6
	ENFERMERÍA	48	16	64	0	0	0	48	16	64	3.4
	ESTOMATOLOGÍA	69	23	92	1	2	3	70	25	95	5.0
	MEDICINA	60	39	99	0	1	1	60	40	100	5.3
	MEDICINA VETERINARIA Y ZOOTECNIA	97	29	126	1	0	1	98	29	127	6.7
	NUTRICIÓN HUMANA	54	17	71	0	1	1	54	18	72	3.8
	QUÍMICA FARMACÉUTICA BIOLÓGICA	87	55	142	3	0	3	90	55	145	7.7
	SUBTOTAL	531	276	807	10	8	18	541	284	825	43.8
	%	64.4	33.5	97.8	1.2	1.0	2.2	65.6	34.4	100.0	
CIENCIAS SOCIALES Y HUMANIDADES	ADMINISTRACIÓN	59	51	110	0	4	4	59	55	114	6.1
	COMUNICACIÓN SOCIAL	65	55	120	2	6	8	67	61	128	6.8
	ECONOMÍA	44	59	103	4	2	6	48	61	109	5.8
	PSICOLOGÍA	117	60	177	3	5	8	120	65	185	9.8
	SOCIOLOGÍA	62	59	121	0	1	1	62	60	122	6.5
	POLÍTICA Y GESTIÓN SOCIAL	33	30	63	0	2	2	33	32	65	3.5
	SUBTOTAL	380	314	694	9	20	29	389	334	723	38.4
	%	52.6	43.4	96.0	1.2	2.8	4.0	53.8	46.2	100.0	
TOTAL		1044	782	1826	20	36	56	1064	818	1882	100.0
		55.5	41.6	97.0	1.1	1.9	3.0	56.5	43.5	100.0	

Fuente: Coordinación de Sistemas Escolares. UAM-X

Sección de Estadística Escolar

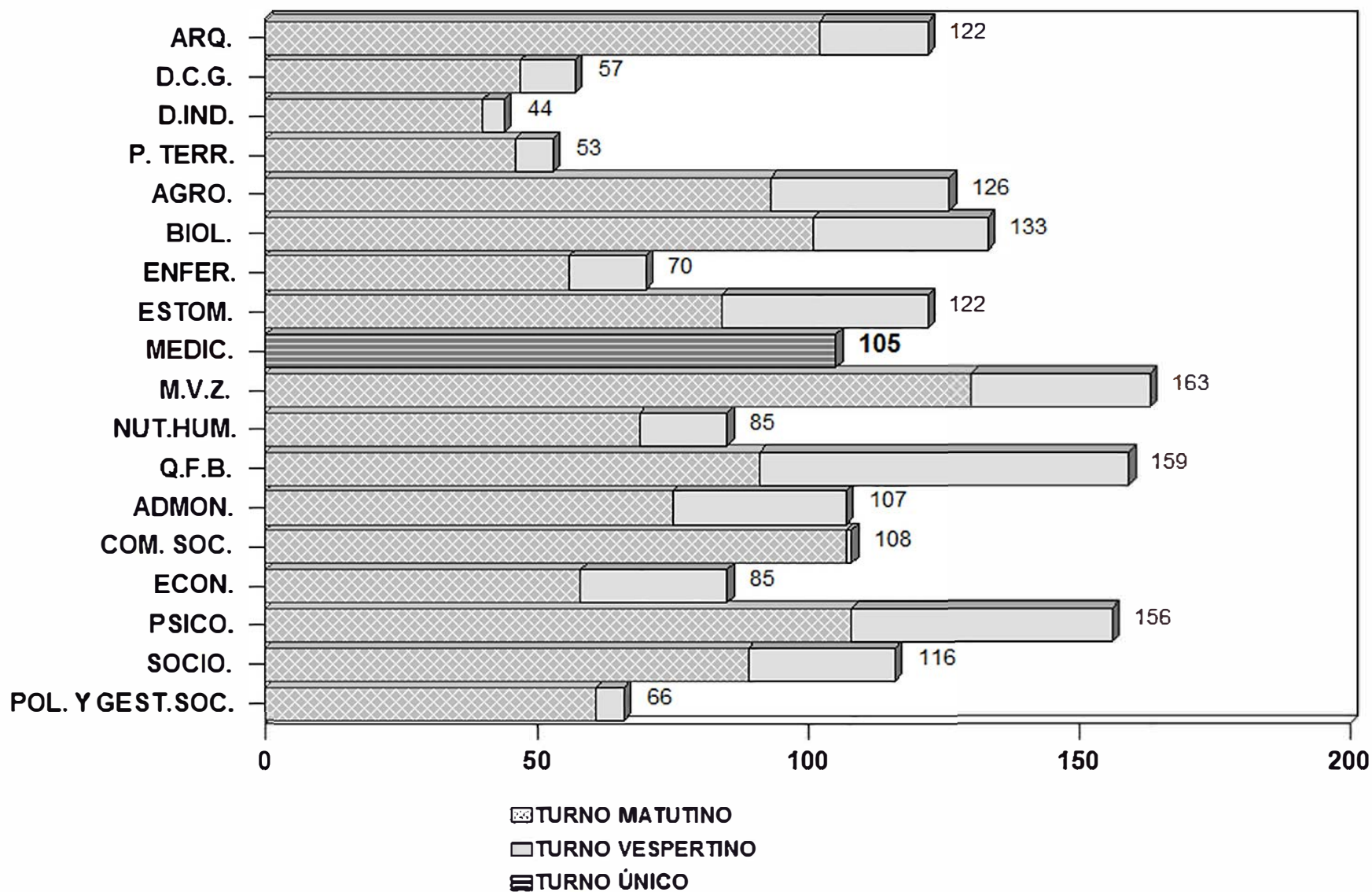
AEER043
ver. 03

UNIVERSIDAD AUTONOMA METROPOLITANA
ESTADISTICA ESCOLAR
TOTAL DE ALUMNOS CLASIFICADOS POR DIVISION, CARRERA Y TURNO DEL TRIMESTRE 19P
EN EL PROCESO DE RENUNCIAS

UNIDAD: XOCHIMILCO

DIVISION	PLAN	NUMERO DE alumnos POR U.E.A. _ TURNO									%
		TD_1			TD_2			TOTAL DEL TRONCO DIVISIONAL			
		MAT.	VES.	TOTAL	MAT.	VES.	TOTAL	MAT.	VES.	TOTAL	
CSH	LICENCIATURA EN ADMINISTRACION	0	0	0	75	32	107	75	32	107	5.7
CSH	LICENCIATURA EN COMUNICACION SOCIAL	0	0	0	107	1	108	107	1	108	5.8
CSH	LICENCIATURA EN ECONOMIA	0	0	0	58	27	85	58	27	85	4.5
CSH	LICENCIATURA EN PSICOLOGIA	0	0	0	108	48	156	108	48	156	8.3
CSH	LICENCIATURA EN SOCIOLOGIA	0	0	0	89	27	116	89	27	116	6.2
CSH	LICENCIATURA EN POLITICA Y GESTION SOCIAL	0	0	0	61	5	66	61	5	66	3.5
SUBTOTAL		0	0	0	498	140	638	498	140	638	34.0
		00.0	00.0	0.0	78.1	21.9	100.0	78.1	21.9	100.0	
CBS	LICENCIATURA EN BIOLOGIA	13	2	15	88	30	118	101	32	133	7.1
CBS	LICENCIATURA EN ENFERMERIA	6	2	8	50	12	62	56	14	70	3.7
CBS	LICENCIATURA EN ESTOMATOLOGIA	7	5	12	77	33	110	84	38	122	6.5
CBS	LICENCIATURA EN QUIMICA FARMACEUTICA BIOLOGICA	8	4	12	83	64	147	91	68	159	8.5
CBS	LICENCIATURA EN MEDICINA VETERINARIA Y ZOOTECNIA	17	5	22	113	28	141	130	33	163	8.7
CBS	LICENCIATURA EN AGRONOMIA	15	9	24	78	24	102	93	33	126	6.7
CBS	LICENCIATURA EN MEDICINA	8	0	8	97	0	97	105	0	105	5.6
CBS	LICENCIATURA EN NUTRICION HUMANA	7	1	8	62	15	77	69	16	85	4.5
SUBTOTAL		81	28	109	648	206	854	729	234	963	51.3
		08.4	02.9	11.3	67.3	21.4	88.7	75.7	24.3	100.0	
CAD	LICENCIATURA EN ARQUITECTURA	0	0	0	102	20	122	102	20	122	6.5
CAD	LICENCIATURA EN DISEÑO DE LA COMUNICACION GRAFICA	0	0	0	47	10	57	47	10	57	3.0
CAD	LICENCIATURA EN DISEÑO INDUSTRIAL	0	0	0	40	4	44	40	4	44	2.3
CAD	LICENCIATURA EN PLANEACION TERRITORIAL	0	0	0	46	7	53	46	7	53	2.8
SUBTOTAL		0	0	0	235	41	276	235	41	276	14.7
		00.0	00.0	0.0	85.1	14.9	100.0	85.1	14.9	100.0	
TOTAL		81	28	109	1381	387	1768	1462	415	1877	100
		4.3	1.5	5.8	73.6	20.6	94.2	77.9	22.1	100.0	

**ESTADÍSTICA BÁSICA TRIMESTRE 19/PRIMAVERA
ALUMNOS DEL TRONCO DIVISIONAL
CLASIFICADOS POR CARRERA**



Fuente: Archivos C.S.E. UAM-X
Sección de Estadística Escolar

AEEER021

UNIVERSIDAD AUTONOMA METROPOLITANA _ XOCHIMILCO

Ver 3.0

ESTADISTICA ESCOLAR

PROCESO: RENUNCIAS

TRIMESTRE 19P

DISTRIBUCION DE ALUMNOS DE LA LICENCIATURA EN ADMINISTRACION

TRONCO	TRIMESTRE	UNIDAD DE ENSEÑANZA APRENDIZAJE	ALUMNOS			GRUPOS			ALUMNOS/ GRUPO		
			MAT.	VES.	TOTAL	MAT.	VES.	TOTAL	MAT.	VES.	TOTAL
ACADEMICO											
TRONCO GENERAL											
	1o.	CONOCIMIENTO Y SOCIEDAD	65	49	114	***	***	****	00.0	00.0	00.0
	3o.	MEXICO: ECONOMIA, POLITICA Y SOCIEDAD	75	32	107	***	***	****	00.0	00.0	00.0
TRONCO BASICO PROFESIONAL											
	4o.	LA ADMINISTRACION: IDENTIDAD Y EVOLUCION	59	27	86	3	2	5	19.7	13.5	17.2
	6o.	LA ORGANIZACION Y SU ENTORNO	46	37	83	2	2	4	23.0	18.5	20.8
	7o.	GESTION Y CONTROL DE LAS ORGANIZACIONES	53	23	76	3	1	4	17.7	23.0	19.0
	9o.	ESTRATEGIAS FINANCIERAS	48	40	88	2	2	4	24.0	20.0	22.0
	10o.	PRODUCCION Y TECNOLOGIA	53	36	89	4	3	7	13.3	12.0	12.7
	12o.	PLANEACION Y DESARROLLO DE LAS ORGANIZACIONES	44	32	76	2	2	4	22.0	16.0	19.0
TOTAL			443	276	719	16	12	28	18.9	16.3	17.8 %

AEEER021
Ver 3.0

UNIVERSIDAD AUTONOMA METROPOLITANA _ XOCHIMILCO
ESTADISTICA ESCOLAR

PROCESO: RENUNCIAS

TRIMESTRE 19P

DISTRIBUCION DE ALUMNOS DE LA LICENCIATURA EN COMUNICACION SOCIAL

TRONCO	TRIMESTRE	UNIDAD DE ENSEÑANZA	APRENDIZAJE	ALUMNOS			GRUPOS			ALUMNOS/ GRUPO		
				MAT.	VES.	TOTAL	MAT.	VES.	TOTAL	MAT.	VES.	TOTAL
ACADEMICO												
TRONCO GENERAL												
	1o.	CONOCIMIENTO Y SOCIEDAD		125	3	128	***	***	****	00.0	00.0	00.0
	3o.	MEXICO: ECONOMIA, POLITICA Y SOCIEDAD		107	1	108	***	***	****	00.0	00.0	00.0
BASICO PROFESIONAL												
	4o.	PROCESOS DE COMUNICACION SOCIAL Y CULTURA COMUNICACION GRAF.		111	0	111	5	0	5	22.2	00.0	22.2
	6o.	ESCRITURA Y COMUNICACION PERIODISMO		106	0	106	5	0	5	21.2	00.0	21.2
	7o.	MODELOS Y ESTRATEGIAS DE RADIODIFUSION PRODUCCION SONORA		100	0	100	4	0	4	25.0	00.0	25.0
	9o.	TELEVISION Y PROC. CULT. PROD. AUDIOVISUAL II		115	0	115	7	0	7	16.4	00.0	16.4
AREA DE CONCENTRACION												
	10o.	INVESTIGACION PARA LA COMUNICACION SOCIAL I		55	0	55	3	0	3	18.3	00.0	18.3
	12o.	INVESTIGACION PARA LA COMUNICACION SOCIAL III		82	0	82	5	0	5	16.4	00.0	16.4
TOTAL				801	4	805	29	0	29	19.6	00.0	19.6 %

AEEER021
Ver 3.0

UNIVERSIDAD AUTONOMA METROPOLITANA _ XOCHIMILCO
ESTADISTICA ESCOLAR

PROCESO: RENUNCIAS

TRIMESTRE 19P

DISTRIBUCION DE ALUMNOS DE LA LICENCIATURA EN ECONOMIA

TRONCO	TRIMESTRE	UNIDAD DE ENSEÑANZA	APRENDIZAJE	ALUMNOS			GRUPOS			ALUMNOS/ GRUPO		
				MAT.	VES.	TOTAL	MAT.	VES.	TOTAL	MAT.	VES.	TOTAL
ACADEMICO												
TRONCO GENERAL												
	1o.	CONOCIMIENTO Y SOCIEDAD		55	54	109	***	***	****	00.0	00.0	00.0
	3o.	MEXICO: ECONOMIA, POLITICA Y SOCIEDAD		58	27	85	***	***	****	00.0	00.0	00.0
TRONCO BASICO PROFESIONAL												
	4o.	MERCADO Y COMPETENCIA ENTRE CAPITALES		72	60	132	3	2	5	24.0	30.0	26.4
	6o.	MERCADO, REGULACION E INSTITUCIONES		45	35	80	2	2	4	22.5	17.5	20.0
	7o.	CRISIS Y ESTADO		37	42	79	2	2	4	18.5	21.0	19.8
	9o.	DINERO Y POLITICA ECONOMICA		25	27	52	2	2	4	12.5	13.5	13.0
	10o.	LA DINAMICA DE LA ECONOMIA MUNDIAL		31	43	74	3	2	5	10.3	21.5	14.8
	12o.	CRECIMIENTO Y DESARROLLO		20	24	44	1	1	2	20.0	24.0	22.0
TOTAL				343	312	655	13	11	24	17.7	21.0	19.2 %

AEEER021
Ver 3.0

UNIVERSIDAD AUTONOMA METROPOLITANA _ XOCHIMILCO
ESTADISTICA ESCOLAR

PROCESO: RENUNCIAS

TRIMESTRE 19P

DISTRIBUCION DE ALUMNOS DE LA LICENCIATURA EN PSICOLOGIA

TRONCO	TRIMESTRE	UNIDAD DE ENSEÑANZA	APRENDIZAJE	ALUMNOS			GRUPOS			ALUMNOS/ GRUPO		
				MAT.	VES.	TOTAL	MAT.	VES.	TOTAL	MAT.	VES.	TOTAL
ACADEMICO												
TRONCO GENERAL												
	1o.	CONOCIMIENTO Y SOCIEDAD		123	62	185	***	***	****	00.0	00.0	00.0
	3o.	MEXICO: ECONOMIA, POLITICA Y SOCIEDAD		108	48	156	***	***	****	00.0	00.0	00.0
TRONCO BASICO PROFESIONAL												
	4o.	EL SUJETO EN LA HISTORIA DE LA PSICOLOGIA		105	45	150	5	2	7	21.0	22.5	21.4
	6o.	DESARROLLO Y SOCIALIZACION I		121	49	170	5	2	7	24.2	24.5	24.3
	7o.	DESARROLLO Y SOCIALIZACION II		88	46	134	5	2	7	17.6	23.0	19.1
	9o.	EXPERIENCIA Y APRENDIZAJE		113	36	149	6	2	8	18.8	18.0	18.6
AREAS DE CONCENTRACION												
A) PSICOLOGIA EDUCATIVA												
	10o.	SOCIEDAD, EDUCACION Y APRENDIZAJE I		46	28	74	2	2	4	23.0	14.0	18.5
	12o.	SOCIEDAD, EDUCACION Y APRENDIZAJE III		42	13	55	3	2	5	14.0	06.5	11.0
B) PSICOLOGIA SOCIAL												
	10o.	INTERVEN PSICOSOCIAL:GRUPAL INSTIT Y COMUNITARIA I		57	20	77	3	2	5	19.0	10.0	15.4
	12o.	INTERVEN PSICOSOCIAL:GRUPAL INSTIT Y COMUNITA III		51	13	64	3	2	5	17.0	06.5	12.8
TOTAL				854	360	1214	32	16	48	19.5	15.6	18.2 %

AEEER021
Ver 3.0

UNIVERSIDAD AUTONOMA METROPOLITANA _ XOCHIMILCO
ESTADISTICA ESCOLAR

PROCESO: RENUNCIAS

TRIMESTRE 19P

DISTRIBUCION DE ALUMNOS DE LA LICENCIATURA EN SOCIOLOGIA

TRONCO	TRIMESTRE	UNIDAD DE ENSEÑANZA	APRENDIZAJE	ALUMNOS			GRUPOS			ALUMNOS/ GRUPO		
				MAT.	VES.	TOTAL	MAT.	VES.	TOTAL	MAT.	VES.	TOTAL
ACADEMICO												
TRONCO GENERAL												
	1o.	CONOCIMIENTO Y SOCIEDAD		85	37	122	***	***	****	00.0	00.0	00.0
	3o.	MEXICO: ECONOMIA, POLITICA Y SOCIEDAD		89	27	116	***	***	****	00.0	00.0	00.0
TRONCO BASICO PROFESIONAL												
	4o.	ESTRUCTURACION DE LA SOCIEDAD MODERNA		53	18	71	3	1	4	17.7	18.0	17.8
	6o.	SOCIEDAD Y ECONOMIA		63	31	94	3	2	5	21.0	15.5	18.8
	7o.	PODER Y PROCESOS POLITICOS		40	9	49	3	1	4	13.3	09.0	12.3
	9o.	DESARROLLO Y ORGANIZACION RURAL		57	5	62	3	1	4	19.0	05.0	15.5
	10o.	EDUCACION Y CULTURA		54	8	62	3	1	4	18.0	08.0	15.5
	12o.	SOCIOLOGIA Y SOCIEDAD		51	25	76	3	1	4	17.0	25.0	19.0
TOTAL				492	160	652	18	7	25	17.7	13.7	16.6 %

AEEER021
Ver 3.0

UNIVERSIDAD AUTONOMA METROPOLITANA _ XOCHIMILCO

ESTADISTICA ESCOLAR

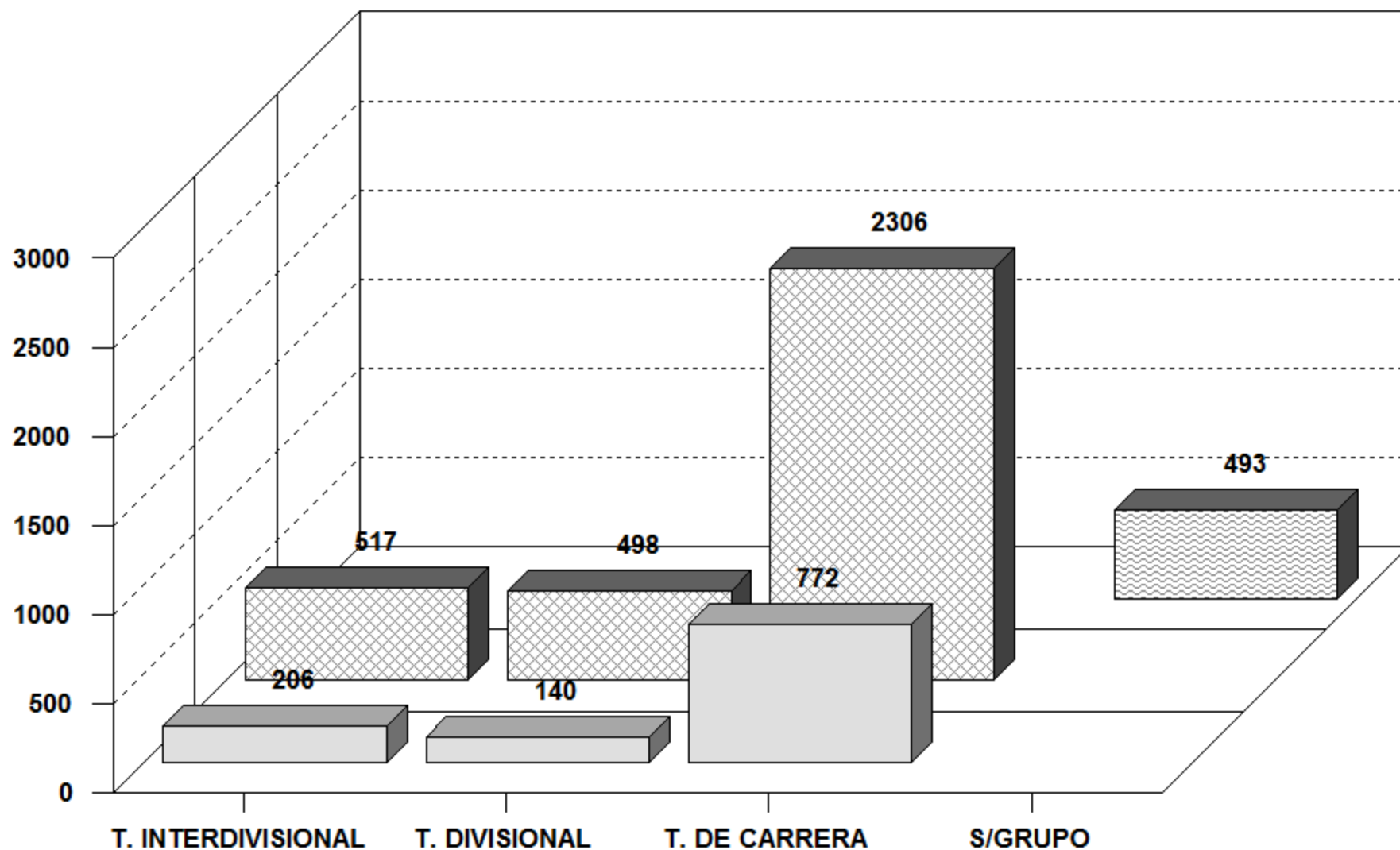
PROCESO: RENUNCIAS

TRIMESTRE 19P

DISTRIBUCION DE ALUMNOS DE LA LICENCIATURA EN POLITICA Y GESTION SOCIAL

TRONCO	TRIMESTRE	UNIDAD DE ENSEÑANZA	APRENDIZAJE	ALUMNOS			GRUPOS			ALUMNOS/ GRUPO		
				MAT.	VES.	TOTAL	MAT.	VES.	TOTAL	MAT.	VES.	TOTAL
ACADEMICO												
TRONCO GENERAL												
	1o.	CONOCIMIENTO Y SOCIEDAD		64	1	65	***	***	****	00.0	00.0	00.0
	3o.	MEXICO: ECONOMIA, POLITICA Y SOCIEDAD		61	5	66	***	***	****	00.0	00.0	00.0
TRONCO BASICO PROFESIONAL												
	4o.	ESTRUCTURA SOCIAL		52	0	52	2	0	2	26.0	00.0	26.0
	6o.	SISTEMA POLITICO		67	0	67	2	0	2	33.5	00.0	33.5
	7o.	GOBIERNO E INSTITUCIONES		36	0	36	2	0	2	18.0	00.0	18.0
TRONCO PROFESIONAL												
	9o.	ADMINISTRACION Y GESTION PUBLICA		30	0	30	2	0	2	15.0	00.0	15.0
	10o.	POLITICAS PUBLICAS		42	0	42	2	0	2	21.0	00.0	21.0
APLICACION PROFESIONAL												
	12o.	GESTION GUBERNAMENTAL EN MEXICO II		36	0	36	2	0	2	18.0	00.0	18.0
TOTAL				388	6	394	12	0	12	21.9	00.0	21.9 %

**ESTADÍSTICA BÁSICA TRIMESTRE 19/PRIMAVERA
POBLACIÓN ESTUDIANTIL DIVISIÓN C.S.H.**



VESPERTINO
 MATUTINO
 S/GRUPO

CLASIFICADA POR TRONCO Y TURNO

AEEER021
Ver 3.0

UNIVERSIDAD AUTONOMA METROPOLITANA _ XOCHIMILCO
ESTADISTICA ESCOLAR

PROCESO: RENUNCIAS

TRIMESTRE 19P

DISTRIBUCION DE ALUMNOS DE LA LICENCIATURA EN ARQUITECTURA

TRONCO	TRIMESTRE	UNIDAD DE ENSEÑANZA APRENDIZAJE	ALUMNOS			GRUPOS			ALUMNOS/ GRUPO		
			MAT.	VES.	TOTAL	MAT.	VES.	TOTAL	MAT.	VES.	TOTAL
ACADEMICO											
TRONCO GENERAL											
	1o.	CONOCIMIENTO Y SOCIEDAD	80	58	138	***	***	****	00.0	00.0	00.0
	3o.	CAMPOS FUNDAMENTALES DEL DISEÑO	102	20	122	***	***	****	00.0	00.0	00.0
TRONCO BASICO PROFESIONAL											
	4o.	ARQUITECTURA, MEDIO AMBIENTE Y SOCIEDAD	127	54	181	4	2	6	31.8	27.0	30.2
	6o.	ESPACIO ARQUITECTONICO Y DESARROLLO	90	20	110	4	2	6	22.5	10.0	18.3
	7o.	PROCESO INTEGRAL DE PRODUC DE ESP ARQUITECTONICOS	100	59	159	4	2	6	25.0	29.5	26.5
	9o.	MATERIALIZACION DE LA ARQUITECTURA II	69	19	88	3	1	4	23.0	19.0	22.0
AREA DE CONCENTRACION											
	10o.	DESARROLLO DE ESPACIOS ARQUITECTONICOS I	85	0	85	6	0	6	14.2	00.0	14.2
	12o.	DESARROLLO DE ESPACIOS ARQUITECTONICOS III	96	16	112	3	1	4	32.0	16.0	28.0
TOTAL			749	246	995	24	8	32	23.6	21.0	23.0 %

AEEER021
Ver 3.0

UNIVERSIDAD AUTONOMA METROPOLITANA _ XOCHIMILCO

ESTADISTICA ESCOLAR

PROCESO: RENUNCIAS

TRIMESTRE 19P

DISTRIBUCION DE ALUMNOS DE LA LICENCIATURA EN DISEÑO DE LA COMUNICACION GRAFICA

TRONCO	TRIMESTRE	UNIDAD DE ENSEÑANZA	APRENDIZAJE	ALUMNOS			GRUPOS			ALUMNOS/ GRUPO		
				MAT.	VES.	TOTAL	MAT.	VES.	TOTAL	MAT.	VES.	TOTAL
ACADEMICO												
TRONCO GENERAL												
	1o.	CONOCIMIENTO Y SOCIEDAD		46	18	64	***	***	****	00.0	00.0	00.0
	3o.	CAMPOS FUNDAMENTALES DEL DISEÑO		47	10	57	***	***	****	00.0	00.0	00.0
TRONCO BASICO PROFESIONAL												
	4o.	COMUNICACION, MEDIO AMBIENTE Y SOCIEDAD		63	0	63	2	0	2	31.5	00.0	31.5
	6o.	LENGUAJE VISUAL Y MEDIOS TECNICOS		56	0	56	2	0	2	28.0	00.0	28.0
TRONCO INTERMEDIO PROFESIONAL												
	7o.	LENGUAJE DE LA COMUNICACION GRAFICA I		54	0	54	2	0	2	27.0	00.0	27.0
	9o.	LENGUAJE DE LA COMUNICACION GRAFICA III		59	0	59	2	0	2	29.5	00.0	29.5
TRONCO TERMINAL PROFESIONAL												
	10o.	DESARROLLO DE LA COMUNICACION GRAFICA I		44	0	44	3	0	3	14.7	00.0	14.7
	12o.	DESARROLLO DE LA COMUNICACION GRAFICA III		58	0	58	3	0	3	19.3	00.0	19.3
TOTAL				427	28	455	14	0	14	23.9	00.0	23.9 %

AEEER021
Ver 3.0

UNIVERSIDAD AUTONOMA METROPOLITANA _ XOCHIMILCO

ESTADISTICA ESCOLAR

PROCESO: RENUNCIAS

TRIMESTRE 19P

DISTRIBUCION DE ALUMNOS DE LA LICENCIATURA EN DISEÑO INDUSTRIAL

TRONCO	TRIMESTRE	UNIDAD DE ENSEÑANZA APRENDIZAJE	ALUMNOS			GRUPOS			ALUMNOS/ GRUPO		
			MAT.	VES.	TOTAL	MAT.	VES.	TOTAL	MAT.	VES.	TOTAL
ACADEMICO											
TRONCO GENERAL											
	1o.	CONOCIMIENTO Y SOCIEDAD	49	18	67	***	***	****	00.0	00.0	00.0
	3o.	CAMPOS FUNDAMENTALES DEL DISEÑO	40	4	44	***	***	****	00.0	00.0	00.0
TRONCO BASICO PROFESIONAL											
	4o.	DISEÑO Y PRODUCCION A BAJA ESCALA	118	0	118	3	0	3	39.3	00.0	39.3
	6o.	DISEÑO Y PRODUCCION EN SERIE	45	0	45	2	0	2	22.5	00.0	22.5
	7o.	DISEÑO Y PRODUCCION RACIONALIZADA	50	0	50	2	0	2	25.0	00.0	25.0
	9o.	PROSPECTIVA DEL DISEÑO INDUSTRIAL	39	0	39	2	0	2	19.5	00.0	19.5
AREA TERMINAL											
	10o.	DISEÑO ESTRATEGICO I	37	0	37	2	0	2	18.5	00.0	18.5
	12o.	GESTION DEL DISEÑO	54	0	54	2	0	2	27.0	00.0	27.0
TOTAL			432	22	454	13	0	13	26.4	00.0	26.4 %

AEEER021
Ver 3.0

UNIVERSIDAD AUTONOMA METROPOLITANA _ XOCHIMILCO
ESTADISTICA ESCOLAR

PROCESO: RENUNCIAS

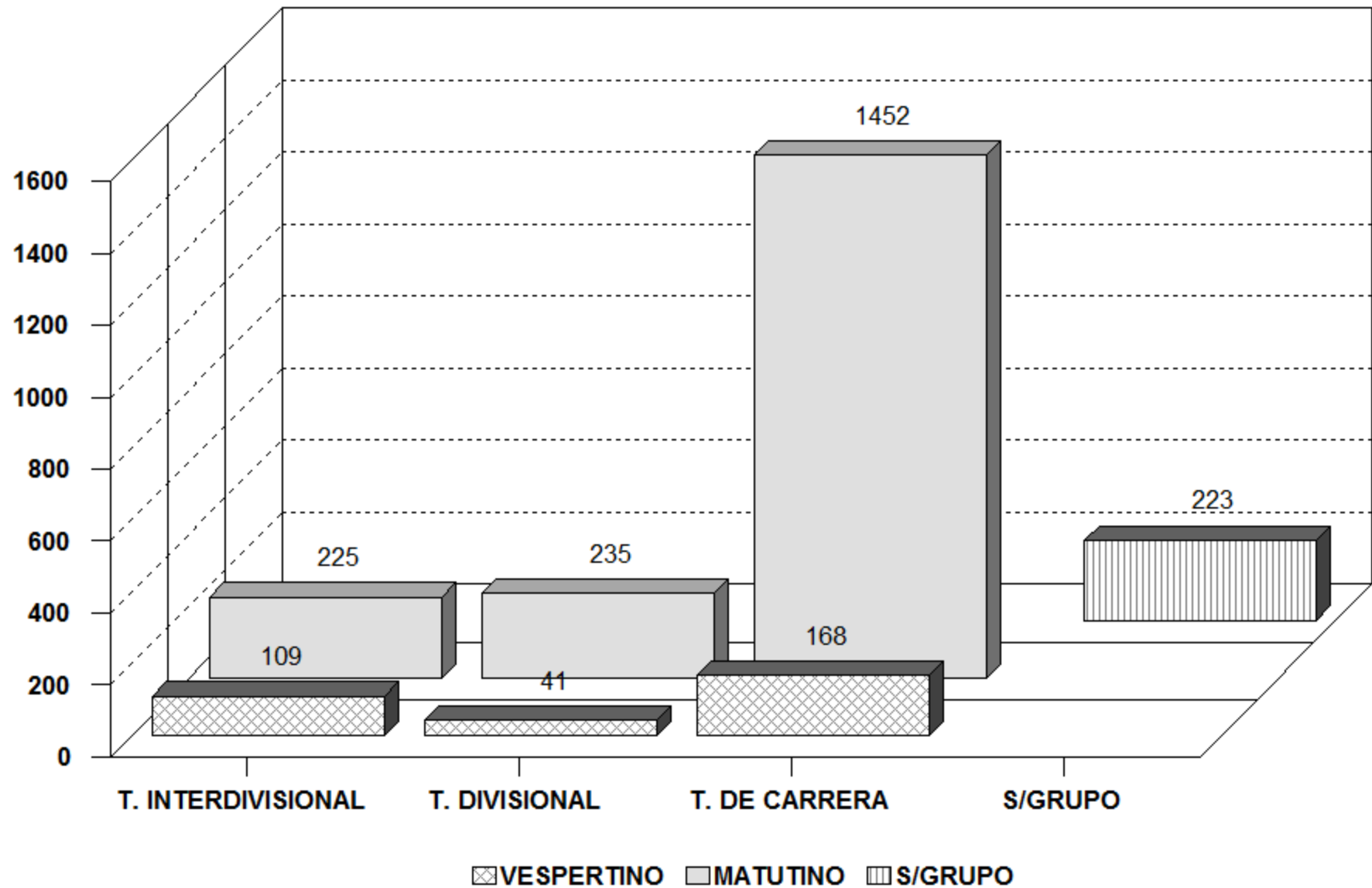
TRIMESTRE 19P

DISTRIBUCION DE ALUMNOS DE LA LICENCIATURA EN PLANEACION TERRITORIAL

TRONCO	TRIMESTRE	UNIDAD DE ENSEÑANZA	APRENDIZAJE	ALUMNOS			GRUPOS			ALUMNOS/ GRUPO		
				MAT.	VES.	TOTAL	MAT.	VES.	TOTAL	MAT.	VES.	TOTAL
ACADEMICO												
TRONCO GENERAL												
	1o.	CONOCIMIENTO Y SOCIEDAD		50	15	65	***	***	****	00.0	00.0	00.0
	3o.	CAMPOS FUNDAMENTALES DEL DISEÑO		46	7	53	***	***	****	00.0	00.0	00.0
SEGUNDO NIVEL: TRONCO BASICO PROFESIONAL												
	4o.	PROCESO DE URBANIZACION		38	0	38	2	0	2	19.0	00.0	19.0
	6o.	ASENTAMIENTOS RURALES		32	0	32	2	0	2	16.0	00.0	16.0
TERCER NIVEL: TRONCO INTERMEDIO PROFESIONAL												
	7o.	TERRIT. PARA PROD., INTERCAMBIO Y CIRCUL. DE BIENES Y SERV.		38	0	38	1	0	1	38.0	00.0	38.0
	9o.	ESTRUCTURA TERRITORIAL		32	0	32	2	0	2	16.0	00.0	16.0
CUARTO NIVEL: TRONCO TERMINAL PROFESIONAL												
	10o.	ACTORES SOCIALES Y POLITICAS ESTATALES		27	0	27	1	0	1	27.0	00.0	27.0
	12o.	ADMINISTRACION Y GESTION URBANA		41	0	41	2	0	2	20.5	00.0	20.5
TOTAL				304	22	326	10	0	10	20.8	00.0	20.8 %

ESTADÍSTICA BÁSICA TRIMESTRE 19/PRIMAVERA POBLACIÓN ESTUDIANTIL DIVISIÓN C.A.D.

27



Fuente: Archivos C.S.E. UAM-X
Sección de Estadística Escolar

CLASIFICADA POR TRONCO Y TURNO

DISTRIBUCION DE ALUMNOS DE LA LICENCIATURA EN AGRONOMIA

TRONCO	TRIMESTRE	UNIDAD DE ENSEÑANZA	APRENDIZAJE	ALUMNOS			GRUPOS			ALUMNOS/ GRUPO		
				MAT.	VES.	TOTAL	MAT.	VES.	TOTAL	MAT.	VES.	TOTAL
ACADEMICO												
TRONCO GENERAL												
1o.		CONOCIMIENTO Y SOCIEDAD		83	33	116	***	***	****	00.0	00.0	00.0
2o.		PROCESOS CELULARES FUNDAMENTALES		15	9	24	***	***	****	00.0	00.0	00.0
3o.		ENERGIA Y CONSUMO DE SUBSTANCIAS FUNDAMENTALES		78	24	102	***	***	****	00.0	00.0	00.0
TRONCO BASICO PROFESIONAL												
4o.		LA SUSTENTABILIDAD DE LOS SISTEMAS AGRICOLAS		45	0	45	2	0	2	22.5	00.0	22.5
5o.		INTERACCIONES BIOTICAS EN LOS SISTEMAS AGRICOLAS		56	0	56	2	0	2	28.0	00.0	28.0
5o.		EL MEDIO FISICO PRODUCTIVO DE LOS SISTEMAS AGRICOLAS		50	0	50	2	0	2	25.0	00.0	25.0
7o.		SEL. DE EST. TECAS. Y SU REL. CON NIV. DE PROD. E IMP. AMB		37	0	37	2	0	2	18.5	00.0	18.5
8o.		MANEJO SUSTBLE. DEL POT. PROD. DE LOS GENOT. EN LOS SIST. A.		26	0	26	1	0	1	26.0	00.0	26.0
8o.		ESTRATEGIAS PARA LA PROTECCION VEGETAL EN LOS SIST. AGRIC.		36	0	36	2	0	2	18.0	00.0	18.0
10o.		INNOVACION TECNOLOGICA EN LA AGRICULTURA		46	0	46	2	0	2	23.0	00.0	23.0
11o.		GESTION DE LA CALIDAD E INOCUIDAD DE LOS PRODS. AGRICOLAS		45	0	45	2	0	2	22.5	00.0	22.5
11o.		GESTION DE LA EMPRESA AGRICOLA		21	0	21	1	0	1	21.0	00.0	21.0
TOTAL				538	66	604	16	0	16	22.6	00.0	22.6 %

DISTRIBUCION DE ALUMNOS DE LA LICENCIATURA EN BIOLOGIA

TRONCO	TRIMESTRE	UNIDAD DE ENSEÑANZA	APRENDIZAJE	ALUMNOS			GRUPOS			ALUMNOS/ GRUPO		
				MAT.	VES.	TOTAL	MAT.	VES.	TOTAL	MAT.	VES.	TOTAL
ACADEMICO												
TRONCO GENERAL												
	1o.	CONOCIMIENTO Y SOCIEDAD		78	28	106	***	***	****	00.0	00.0	00.0
	2o.	PROCESOS CELULARES FUNDAMENTALES		13	2	15	***	***	****	00.0	00.0	00.0
	3o.	ENERGIA Y CONSUMO DE SUBSTANCIAS FUNDAMENTALES		88	30	118	***	***	****	00.0	00.0	00.0
TRONCO BASICO PROFESIONAL												
	4o.	BIODIVERSIDAD Y RECURSOS NATURALES		65	0	65	4	0	4	16.3	00.0	16.3
	5o.	HISTORIAS DE VIDA		56	0	56	3	0	3	18.7	00.0	18.7
	5o.	PLAGAS Y ENFERMEDADES DE UN RECURSO NATURAL		83	0	83	4	0	4	20.8	00.0	20.8
	7o.	CICLOS BIOGEOQUIMICOS		56	0	56	3	0	3	18.7	00.0	18.7
	8o.	PRODUCCION SECUNDARIA		76	0	76	7	0	7	10.9	00.0	10.9
	8o.	PRODUCCION PRIMARIA		50	0	50	2	0	2	25.0	00.0	25.0
	10o.	ANALISIS DE COMUNIDADES		41	0	41	4	0	4	10.3	00.0	10.3
	11o.	ANALISIS DE SISTEMAS ECOLOGICOS		32	0	32	2	0	2	16.0	00.0	16.0
	12o.	ANALISIS Y PLANEACION AMBIENTAL		61	0	61	3	0	3	20.3	00.0	20.3
TOTAL				699	60	759	32	0	32	16.3	00.0	16.3 %

DISTRIBUCION DE ALUMNOS DE LA LICENCIATURA EN ENFERMERIA

TRONCO	TRIMESTRE	UNIDAD DE ENSEÑANZA	APRENDIZAJE	ALUMNOS			GRUPOS			ALUMNOS/ GRUPO		
				MAT.	VES.	TOTAL	MAT.	VES.	TOTAL	MAT.	VES.	TOTAL
ACADEMICO												
TRONCO GENERAL												
1o.		CONOCIMIENTO Y SOCIEDAD		42	22	64	***	***	****	00.0	00.0	00.0
2o.		PROCESOS CELULARES FUNDAMENTALES		6	2	8	***	***	****	00.0	00.0	00.0
3o.		ENERGIA Y CONSUMO DE SUBSTANCIAS FUNDAMENTALES		50	12	62	***	***	****	00.0	00.0	00.0
TRONCO BASICO PROFESIONAL												
4o.		CUIDADO DE LA SALUD		57	0	57	3	0	3	19.0	00.0	19.0
5o.		CUIDADO DE LA SALUD COMUNITARIA		23	0	23	1	0	1	23.0	00.0	23.0
6o.		CUIDADO EN LA CLINICA		49	0	49	3	0	3	16.3	00.0	16.3
7o.		CUIDADO DE ENFERMERIA EN LA SEXUALIDAD Y REPRODUCCION		39	0	39	3	0	3	13.0	00.0	13.0
8o.		CUIDADO DE ENFERMERIA EN CREC. Y DES. REC. NAC., LAC. Y PRE.		21	0	21	1	0	1	21.0	00.0	21.0
9o.		CUIDADO DE ENFERMERIA EN CREC. Y DES. DEL ESCOLAR Y ADOLESC.		46	0	46	3	0	3	15.3	00.0	15.3
10o.		CUIDADO DE ENFERMERIA EN ADULTO CON TRASTOR. MEDICO QUIRUR.		31	0	31	2	0	2	15.5	00.0	15.5
11o.		CUIDADO DE ENFERMERIA DEL ADULTO MAYOR EN LA COMUNIDAD		20	0	20	1	0	1	20.0	00.0	20.0
12o.		GESTION Y CUIDADO DE ENFERMERIA		59	0	59	3	0	3	19.7	00.0	19.7
TOTAL				443	36	479	20	0	20	17.3	00.0	17.3 %

DISTRIBUCION DE ALUMNOS DE LA LICENCIATURA EN ESTOMATOLOGIA

TRONCO	TRIMESTRE	UNIDAD DE ENSEÑANZA	APRENDIZAJE	ALUMNOS			GRUPOS			ALUMNOS/ GRUPO		
				MAT.	VES.	TOTAL	MAT.	VES.	TOTAL	MAT.	VES.	TOTAL
ACADEMICO												
TRONCO GENERAL												
	1o.	CONOCIMIENTO Y SOCIEDAD		63	32	95	***	***	****	00.0	00.0	00.0
	2o.	PROCESOS CELULARES FUNDAMENTALES		7	5	12	***	***	****	00.0	00.0	00.0
	3o.	ENERGIA Y CONSUMO DE SUBSTANCIAS FUNDAMENTALES		77	33	110	***	***	****	00.0	00.0	00.0
TRONCO BASICO PROFESIONAL												
	4o.	SALUD BUCAL		49	20	69	2	1	3	24.5	20.0	23.0
	4o.	PRACTICA CLINICA ESTOMATOLOGICA I		47	21	68	4	3	7	11.8	07.0	09.7
	5o.	ANATOMIA Y FISIOLOGIA EN EL DIAGNOSTICO Y MANEJO CLINICO		16	5	21	1	1	2	16.0	05.0	10.5
	5o.	PRACTICA CLINICA ESTOMATOLOGICA II		17	8	25	4	3	7	04.3	02.7	03.6
	6o.	DESARROLLO CRANEO_FACIAL DE LA GESTACION A LA ETAPA ESCOLAR		64	26	90	3	1	4	21.3	26.0	22.5
	6o.	ATENCION CLINICA ESTOMAT. DE LA POBL. PREESCOL. Y ESCOLAR I		63	26	89	4	3	7	15.8	08.7	12.7
	7o.	MORBILIDAD DEL APARATO ESTOMATOGNATICO DEL PREESC. Y ESCOLAR		38	18	56	2	1	3	19.0	18.0	18.7
	7o.	ATENCION CLINICA DE LA POBLACION PREESCOLAR Y ESCOLAR II		40	18	58	4	3	7	10.0	06.0	08.3
	8o.	DETERMINANTES DE LA CONDICION OCLUSAL DEL PREESC. Y ESCOLAR		21	21	42	1	1	2	21.0	21.0	21.0
	8o.	ATENCION CLINICA DE LA POBLACION PREESCOLAR Y ESCOLAR III		24	22	46	4	3	7	06.0	07.3	06.6
	9o.	TERAPEUTICA CONSERVADORA DEL ADOLESCENTE AL ADULTO		49	26	75	2	1	3	24.5	26.0	25.0
	9o.	ATENCION CLINICA CONSERVADORA DEL ADOLESCENTE AL ADULTO		52	27	79	4	3	7	13.0	09.0	11.3
	10o.	TERAPEUTICA REHABILITADORA DEL ADOLESCENTE AL ADULTO		59	3	62	5	2	7	11.8	01.5	08.9
	10o.	ATENCION CLINICA REHABILITADORA DEL ADOLESCENTE AL ADULTO		59	4	63	7	4	11	08.4	01.0	05.7
	11o.	SALUD BUCAL Y TERAPEUTICA INTEGRAL DEL ADOLESCENTE AL ADULTO		21	14	35	2	2	4	10.5	07.0	08.8
	11o.	ATENCION CLINICA INTEGRAL DEL ADOLESCENTE AL ADULTO		22	15	37	5	4	9	04.4	03.8	04.1

12o.	ATENCION INTEGRAL Y QUIRURGICA DEL ADOLESCENTE AL ADULTO	48	9	57	2	1	3	24.0	09.0	19.0
12o.	CLINICA INTEGRAL Y QUIRURGICA DEL ADOLESCENTE AL ADULTO	48	10	58	4	2	6	12.0	05.0	09.7
TOTAL		884	363	1247	60	39	99	12.3	07.5	10.4 %

*Los alumnos están cursando 1 o más UEA. El dato real es de: 749 alumnos inscritos a UEA

DISTRIBUCION DE ALUMNOS DE LA LICENCIATURA EN MEDICINA

TRONCO	TRIMESTRE	UNIDAD DE ENSEÑANZA	APRENDIZAJE	ALUMNOS			GRUPOS			ALUMNOS/ GRUPO		
				MAT.	VES.	TOTAL	MAT.	VES.	TOTAL	MAT.	VES.	TOTAL
ACADEMICO												
TRONCO GENERAL												
	1o.	CONOCIMIENTO Y SOCIEDAD		100	0	100	***	***	****	00.0	00.0	00.0
	2o.	PROCESOS CELULARES FUNDAMENTALES		8	0	8	***	***	****	00.0	00.0	00.0
	3o.	ENERGIA Y CONSUMO DE SUBSTANCIAS FUNDAMENTALES		97	0	97	***	***	****	00.0	00.0	00.0
TRONCO BASICO PROFESIONAL												
	1o.	INTRODUCCION A LA MEDICINA: MORFOFISIOLOGIA I		101	0	101	4	0	4	25.3	00.0	25.3
	1o.	INTRODUCCION A LA MEDICINA: MORFOFISIOLOGIA II		14	0	14	1	0	1	14.0	00.0	14.0
	2o.	INTRODUCCION A LA MEDICINA: FARMACOLOGIA		96	0	96	4	0	4	24.0	00.0	24.0
	4o.	EL HOMBRE Y SU AMBIENTE		48	0	48	3	0	3	16.0	00.0	16.0
	5o.	EL HOMBRE Y SU MEDIO INTERNO (M)		65	0	65	3	0	3	21.7	00.0	21.7
	6o.	REPRODUCCION		39	0	39	2	0	2	19.5	00.0	19.5
	7o.	CRECIMIENTO Y DESARROLLO DEL INFANTE Y DEL PRE ESCOLAR		56	0	56	3	0	3	18.7	00.0	18.7
	8o.	CRECIMIENTO Y DESARROLLO DEL ESCOLAR Y DEL ADOLESCENTE		21	0	21	1	0	1	21.0	00.0	21.0
	9o.	ATENCION INTEGRAL DEL ADULTO I		97	0	97	4	0	4	24.3	00.0	24.3
	10o.	ATENCION INTEGRAL DEL ADULTO II		56	0	56	3	0	3	18.7	00.0	18.7
	11o.	ATENCION INTEGRAL DEL ADULTO III		8	0	8	1	0	1	08.0	00.0	08.0
	12o.	ATENCION INTEGRAL DE URGENCIAS MEDICAS Y QUIRURGICAS		62	0	62	3	0	3	20.7	00.0	20.7
	13o.	ATENCION CLINICA INTEGRAL I		72	0	72	3	0	3	24.0	00.0	24.0
	13o.	ATENCION CLINICA INTEGRAL II		85	0	85	4	0	4	21.3	00.0	21.3
TOTAL				1025	0	1025	39	0	39	21.0	00.0	21.0 %

*Los alumnos están cursando 1 o más UEA. El dato real es de: 841 alumnos inscritos a UEA

DISTRIBUCION DE ALUMNOS DE LA LICENCIATURA EN MEDICINA VETERINARIA Y ZOOTECNIA

TRONCO	TRIMESTRE	UNIDAD DE ENSEÑANZA	APRENDIZAJE	ALUMNOS			GRUPOS			ALUMNOS/ GRUPO		
				MAT.	VES.	TOTAL	MAT.	VES.	TOTAL	MAT.	VES.	TOTAL
ACADEMICO												
TRONCO GENERAL												
	1o.	CONOCIMIENTO Y SOCIEDAD		100	27	127	***	***	****	00.0	00.0	00.0
	2o.	PROCESOS CELULARES FUNDAMENTALES		17	5	22	***	***	****	00.0	00.0	00.0
	3o.	ENERGIA Y CONSUMO DE SUBSTANCIAS FUNDAMENTALES		113	28	141	***	***	****	00.0	00.0	00.0
TRONCO BASICO PROFESIONAL												
	2o.	PROCEDIMIENTOS FUNDAMENTALES DE BIOESTADISTICA		59	20	79	3	1	4	19.7	20.0	19.8
	4o.	CARACTERIZACION Y VALORACION MORFOFUNCIONAL DEL ANIMAL SANO		80	0	80	4	0	4	20.0	00.0	20.0
	5o.	MANEJO NUTRICIONAL Y ALIMENTARIO DE LOS ANIMALES		66	0	66	4	0	4	16.5	00.0	16.5
	5o.	PRESERVACION DEL BIENESTAR ANIMAL / MANEJO FAUNA SILVESTRE		86	0	86	5	0	5	17.2	00.0	17.2
	7o.	INTERPRETACION DE LESIONES ANATOMOPATOLOGICAS		56	0	56	2	0	2	28.0	00.0	28.0
	7o.	DIAGNOSTICO CLINICO E IMAGENOLOGIA		75	0	75	3	0	3	25.0	00.0	25.0
	7o.	PRESCRIPCION MEDICAMEN. PARA USO VETERIN. Y PROTOC. DE INMUN		73	0	73	3	0	3	24.3	00.0	24.3
	10o.	CLINICA DE ENFERMEDADES SISTEMICAS Y TOXICOLOGICAS		76	0	76	3	0	3	25.3	00.0	25.3
	10o.	TECNICAS Y TERAPEUTICA QUIRURGICAS		58	0	58	3	0	3	19.3	00.0	19.3
	10o.	ENFERMED. INFECC. Y PARASIT. Y SU IMPORTAN. PARA SALUD PUB.		58	0	58	4	0	4	14.5	00.0	14.5
	13o.	CALIDAD DE LOS PRODUCTOS DE ORIGEN ANIMAL		65	0	65	3	0	3	21.7	00.0	21.7
	13o.	SISTEMAS DE PRODUCCION ANIMAL		45	0	45	2	0	2	22.5	00.0	22.5
	13o.	GESTION DE LA EFICIENCIA REPRODUCTIVA Y GENETICA		66	0	66	3	0	3	22.0	00.0	22.0
TOTAL				1093	80	1173	42	1	43	20.5	20.0	20.5 %

*Los alumnos están cursando 1 o más UEA. El dato real es de: 1109 alumnos inscritos a UEA

DISTRIBUCION DE ALUMNOS DE LA LICENCIATURA EN NUTRICION HUMANA

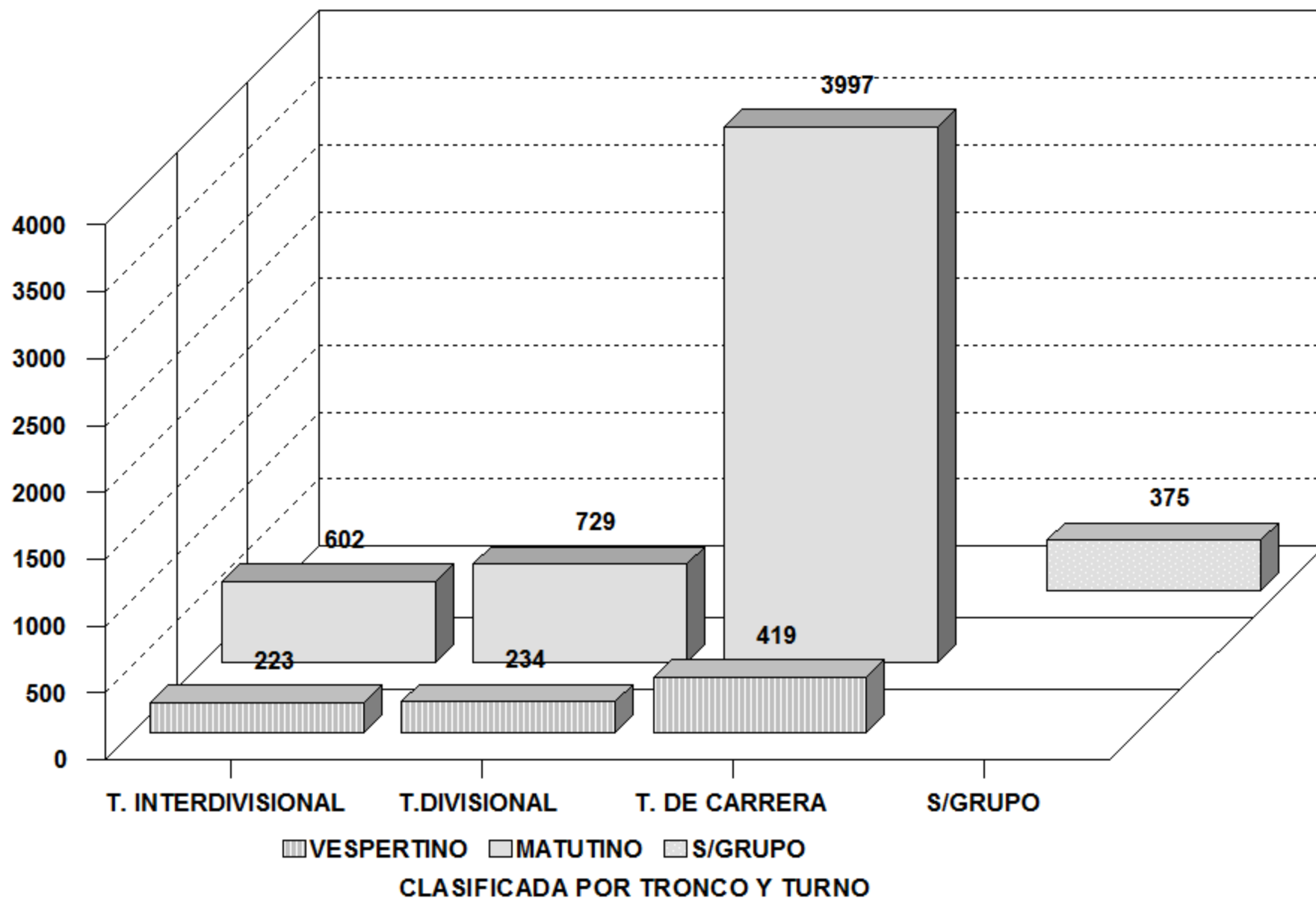
TRONCO	TRIMESTRE	UNIDAD DE ENSEÑANZA	APRENDIZAJE	ALUMNOS			GRUPOS			ALUMNOS/ GRUPO		
				MAT.	VES.	TOTAL	MAT.	VES.	TOTAL	MAT.	VES.	TOTAL
ACADEMICO												
TRONCO GENERAL												
	1o.	CONOCIMIENTO Y SOCIEDAD		51	21	72	***	***	****	00.0	00.0	00.0
	2o.	PROCESOS CELULARES FUNDAMENTALES		7	1	8	***	***	****	00.0	00.0	00.0
	3o.	ENERGIA Y CONSUMO DE SUBSTANCIAS FUNDAMENTALES		62	15	77	***	***	****	00.0	00.0	00.0
TRONCO BASICO PROFESIONAL												
	4o.	ALIMENTACION DEL INDIVIDUO SANO		51	0	51	3	0	3	17.0	00.0	17.0
	4o.	EVALUACION DEL ESTADO DE NUTRICION DE LOS GRUPOS HUMANOS		32	0	32	1	0	1	32.0	00.0	32.0
	6o.	NUTRICION, GENERO Y SALUD REPRODUCTIVA		54	0	54	3	0	3	18.0	00.0	18.0
	7o.	NUTRICION EN LAS ETAPAS TEMPRANAS DE LA VIDA		46	0	46	2	0	2	23.0	00.0	23.0
	8o.	NUTRICION, CRECIM. Y DESARR. EN LA ETAPA ESC. Y ADOLESCENTE		31	0	31	2	0	2	15.5	00.0	15.5
	9o.	NUTRICION Y SALUD DE LA POBLACION ADULTA		55	0	55	2	0	2	27.5	00.0	27.5
	10o.	NUTRICION DE LA POBLACION MAYOR DE SESENTA AÑOS		51	0	51	2	0	2	25.5	00.0	25.5
	11o.	MANEJO NUTRICIO INTEGRAL		43	0	43	2	0	2	21.5	00.0	21.5
	11o.	CONTROL SANITARIO Y SERVICIOS DE ALIMENTOS		38	0	38	2	0	2	19.0	00.0	19.0
TOTAL				521	37	558	19	0	19	21.1	00.0	21.1 %

DISTRIBUCION DE ALUMNOS DE LA LICENCIATURA EN QUIMICA FARMACEUTICA BIOLOGICA

TRONCO	TRIMESTRE	UNIDAD DE ENSEÑANZA	APRENDIZAJE	ALUMNOS			GRUPOS			ALUMNOS/ GRUPO		
				MAT.	VES.	TOTAL	MAT.	VES.	TOTAL	MAT.	VES.	TOTAL
ACADEMICO												
TRONCO GENERAL												
	1o.	CONOCIMIENTO Y SOCIEDAD		85	60	145	***	***	****	00.0	00.0	00.0
	2o.	PROCESOS CELULARES FUNDAMENTALES		8	4	12	***	***	****	00.0	00.0	00.0
	3o.	ENERGIA Y CONSUMO DE SUBSTANCIAS FUNDAMENTALES		83	64	147	***	***	****	00.0	00.0	00.0
TRONCO BASICO PROFESIONAL (ETAPAS 1 Y 2)												
	1o.	ESTADISTICA		98	63	161	4	3	7	24.5	21.0	23.0
	2o.	MATEMATICAS		16	6	22	1	1	2	16.0	06.0	11.0
	2o.	QUIMICA		94	71	165	4	4	8	23.5	17.8	20.6
	4o.	SINTESIS Y REACTIVIDAD DE LOS COMPUESTOS ORGANICOS		76	35	111	3	2	5	25.3	17.5	22.2
	5o.	OBTENCION DE COMPUESTOS ORGANICOS DE INTERES FARMACEUTICO		49	13	62	2	1	3	24.5	13.0	20.7
	6o.	EVAL. DE MATERIAS PRIMAS PARA LA PRODUC. DE MEDICAMENTOS		95	31	126	4	2	6	23.8	15.5	21.0
TRONCO BASICO PROFESIONAL ETAPAS (3, 4, 5 Y 6)												
	7o.	PREVENCION Y CONTROL DE LA PROPAGACION MICROBIANA		41	14	55	2	1	3	20.5	14.0	18.3
	7o.	LOS FARMACOS COMO MODIFICADORES DE FUNCIONES BIOLOGICAS		58	38	96	2	2	4	29.0	19.0	24.0
	8o.	OBTENCION DE METABOLITOS DE INTERES INDUSTRIAL PARA LA SALUD		42	23	65	2	1	3	21.0	23.0	21.7
	8o.	DISEÑO Y OBTENCION DE MEDICAMENTOS DE CALIDAD		60	13	73	3	1	4	20.0	13.0	18.3
	9o.	EVALUACION DE LA CALIDAD DE LOS MEDICAMENTOS		29	46	75	1	2	3	29.0	23.0	25.0
	12o.	ASEGURAMIENTO DE LA CALIDAD EN LA INDUSTRIA QUIMICO FARMAC.		14	30	44	1	1	2	14.0	30.0	22.0
	12o.	TECNOLOGIAS MOLECULARES PARA EL DIAG. Y LA TERAPEUTICA		21	0	21	1	0	1	21.0	00.0	21.0
	12o.	ANALISIS INSTRUMENTAL APLICADO		16	0	16	1	0	1	16.0	00.0	16.0
TOTAL				885	511	1396	31	21	52	22.9	18.2	21.0 %

*Los alumnos están cursando 1 o más UEA. El dato real es de: 1105 alumnos inscritos a UEA

ESTADÍSTICA BÁSICA TRIMESTRE 19/PRIMAVERA POBLACIÓN ESTUDIANTIL DIVISIÓN C.B.S.



Ver 3.0

ESTADISTICA ESCOLAR

TOTAL DE UEA CLASIFICADAS POR DIVISION, CARRERA Y TURNO DEL TRIMESTRE 19P
EN EL PROCESO DE RENUNCIAS

UNIDAD: XOCHIMILCO

DIVISION	PLAN	NUMERO DE UEA POR TRONCO Y TURNO									TOTAL DE UEA	
		INTERDIVISIONAL			DIVISIONAL			CARRERA			POR DIV.	
		MAT.	VES.	TOTAL	MAT.	VES.	TOTAL	MAT.	VES.	TOTAL	NUMERO	%
CSH	LICENCIATURA EN ADMINISTRACION							6	6	12		
CSH	LICENCIATURA EN COMUNICACION SOCIAL							6	0	6		
CSH	LICENCIATURA EN ECONOMIA							6	6	12		
CSH	LICENCIATURA EN PSICOLOGIA							8	8	16		
CSH	LICENCIATURA EN SOCIOLOGIA							6	6	12		
CSH	LICENCIATURA EN POLITICA Y GESTION SOCIAL							6	0	6		
SUBTOTAL					1	1	2	38	26	64	66	28.8
%							3.03			96.97	100.0	
CBS	LICENCIATURA EN BIOLOGIA							9	0	9		
CBS	LICENCIATURA EN ENFERMERIA							9	0	9		
CBS	LICENCIATURA EN ESTOMATOLOGIA							18	18	36		
CBS	LICENCIATURA EN QUIMICA FARMACEUTICA BIOLOGICA							14	12	26		
CBS	LICENCIATURA EN MEDICINA VETERINARIA Y ZOOTECNIA							13	1	14		
CBS	LICENCIATURA EN AGRONOMIA							9	0	9		
CBS	LICENCIATURA EN MEDICINA							14	0	14		
CBS	LICENCIATURA EN NUTRICION HUMANA							9	0	9		
SUBTOTAL					2	2	4	95	31	126	130	56.8
%							3.1			96.9	100.0	
CAD	LICENCIATURA EN ARQUITECTURA							6	5	11		
CAD	LICENCIATURA EN DISEÑO DE LA COMUNICACION GRAFICA							6	0	6		
CAD	LICENCIATURA EN DISEÑO INDUSTRIAL							6	0	6		
CAD	LICENCIATURA EN PLANEACION TERRITORIAL							6	0	6		
SUBTOTAL					1	1	2	24	5	29	31	13.5
%							6.5			93.5	100.0	
TOTAL		1	1	2	4	4	8	157	62	219	229	
%				0.9			3.5			95.6	100.0	

NOTA: Los alumnos de Medicina cursan en el turno único.

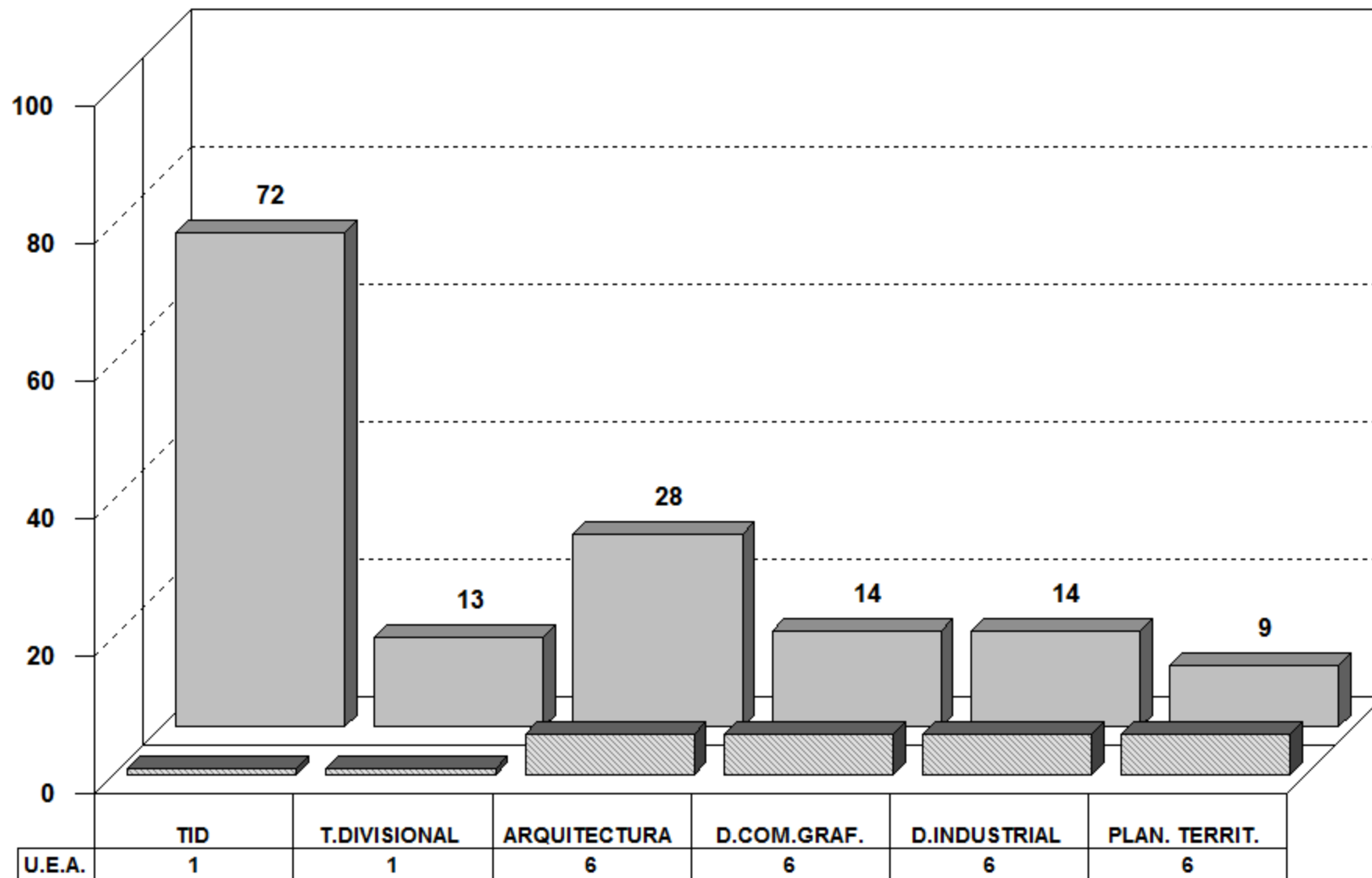
TOTAL DE GRUPOS CLASIFICADOS POR DIVISION, CARRERA Y TURNO DEL TRIMESTRE 19P
EN EL PROCESO DE RENUNCIAS

UNIDAD: XOCHIMILCO

DIVISION	PLAN	NUMERO DE GRUPOS POR TRONCO Y TURNO									TOTAL DE GRUPOS			
		INTERDIVISIONAL			DIVISIONAL			CARRERA			POR DIV.			
		MAT.	VES.	TOTAL	MAT.	VES.	TOTAL	MAT.	VES.	TOTAL	NUMERO	%		
CSH	LICENCIATURA EN ADMINISTRACION							14	10	24				
CSH	LICENCIATURA EN COMUNICACION SOCIAL							27	0	27				
CSH	LICENCIATURA EN ECONOMIA							13	10	23				
CSH	LICENCIATURA EN PSICOLOGIA							31	15	46				
CSH	LICENCIATURA EN SOCIOLOGIA							17	6	23				
CSH	LICENCIATURA EN POLITICA Y GESTION SOCIAL							13	0	13				
		SUBTOTAL			25	8	33	115	41	156	189	27.6		
		%					17.46			82.54	100.0			
CBS	LICENCIATURA EN BIOLOGIA							23	0	23				
CBS	LICENCIATURA EN ENFERMERIA							22	0	22				
CBS	LICENCIATURA EN ESTOMATOLOGIA							58	30	88				
CBS	LICENCIATURA EN QUIMICA FARMACEUTICA BIOLOGICA							33	21	54				
CBS	LICENCIATURA EN MEDICINA VETERINARIA Y ZOOTECNIA							37	1	38				
CBS	LICENCIATURA EN AGRONOMIA							16	0	16				
CBS	LICENCIATURA EN MEDICINA							41	0	41				
CBS	LICENCIATURA EN NUTRICION HUMANA							20	0	20				
		SUBTOTAL			33	11	44	250	52	302	346	50.5		
		%					12.7			87.3	100.0			
CAD	LICENCIATURA EN ARQUITECTURA							20	8	28				
CAD	LICENCIATURA EN DISEÑO DE LA COMUNICACION GRAFICA							14	0	14				
CAD	LICENCIATURA EN DISEÑO INDUSTRIAL							14	0	14				
CAD	LICENCIATURA EN PLANECION TERRITORIAL							9	0	9				
		SUBTOTAL			10	3	13	57	8	65	78	11.4		
		%					16.7			83.3	100.0			
		TOTAL			52	20	72	68	22	90	422	101	523	685
		%					10.5			13.1			76.4	100.0

NOTA: Los alumnos de Medicina cursan en el turno único.

ESTADÍSTICA BÁSICA TRIMESTRE 19/PRIMAVERA RELACIÓN DE U.E.A.-GRUPOS C.A.D.

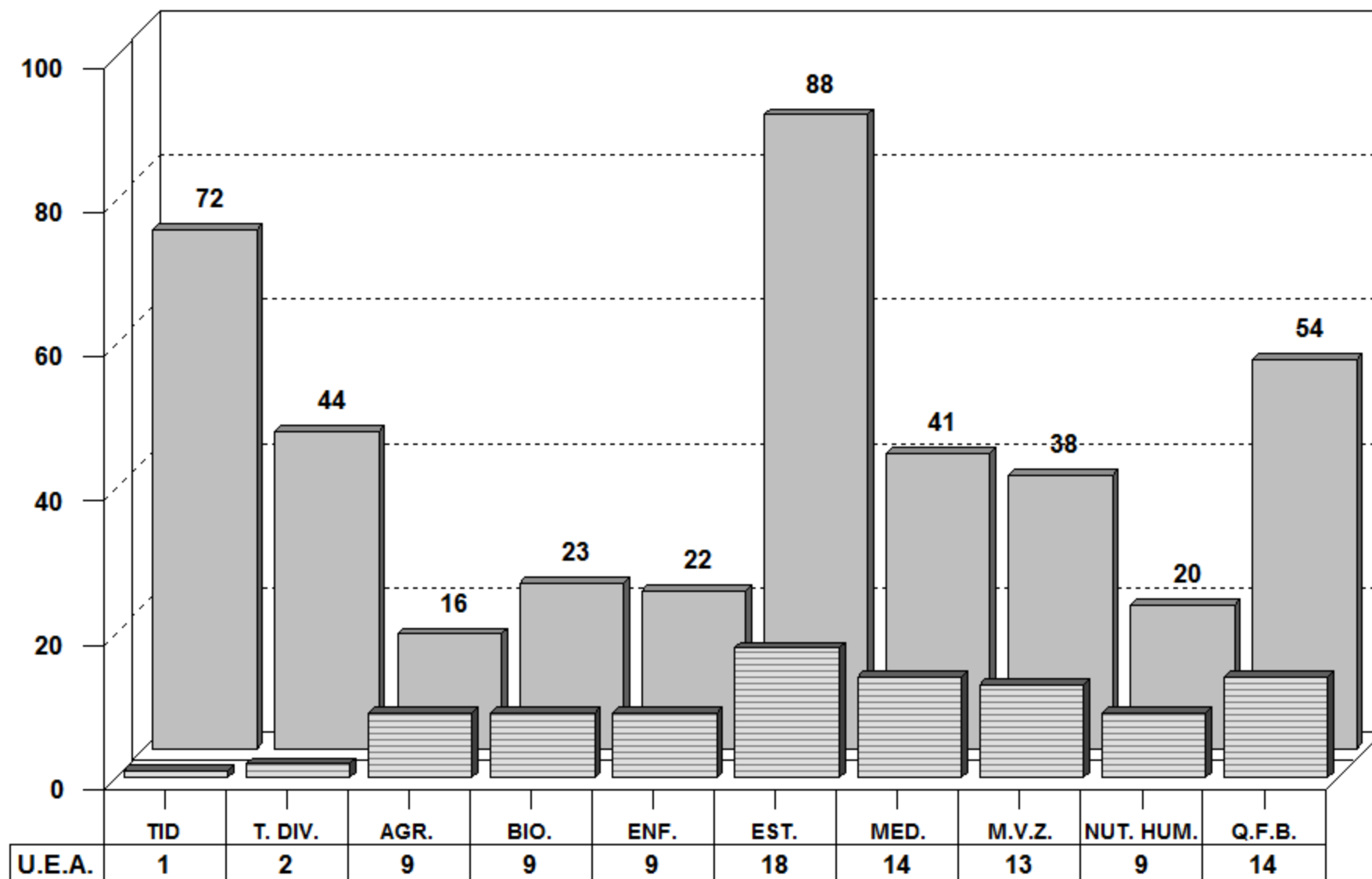


■ U.E.A. ■ GRUPOS

Fuente: Archivos C.S.E. UAM-X
Sección de Estadística Escolar

ESTADÍSTICA BÁSICA TRIMESTRE 19/PRIMAVERA

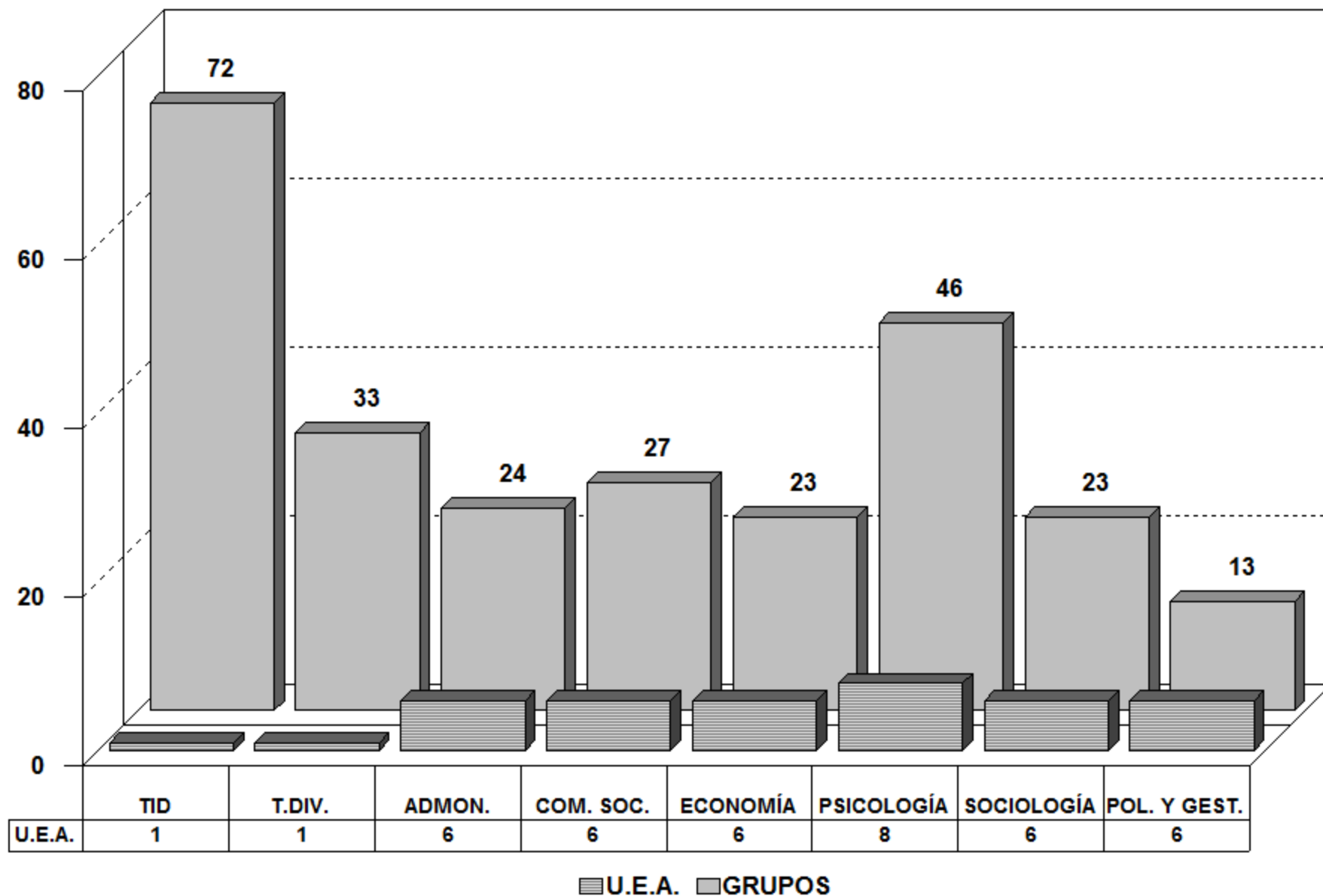
RELACIÓN DE U.E.A.-GRUPOS C.B.S.



U.E.A.
 GRUPOS

ESTADÍSTICA BÁSICA TRIMESTRE 19/PRIMAVERA

RELACIÓN DE U.E.A.-GRUPOS C.S.H.



Fuente: Archivos C.S.E. UAM-X
Sección de Estadística Escolar

DIVISIÓN: CIENCIAS SOCIALES Y HUMANIDADES	UNIDAD XOCHIMILCO					
	ALUMNOS CON UEA	INSCRITOS EN BLANCO	TOTAL DE GRUPOS	TOTAL DE ALUMNOS	INSCRITOS EN UAM-A	INSCRITOS EN UAM-I
MAESTRÍA EN COMUNICACIÓN Y POLÍTICA	12	0	1	12		
MAESTRÍA EN DESARROLLO Y PLANEACIÓN DE LA EDUCACIÓN	23	1	2	24		
ESPECIALIZACIÓN EN DESARROLLO RURAL	0	0	0	0		
MAESTRÍA EN DESARROLLO RURAL	23	0	6	23		
DOCTORADO EN DESARROLLO RURAL	31	11	8	42		
MAESTRÍA EN ESTUDIOS DE LA MUJER	20	0	1	20		
MAESTRÍA EN ECONOMÍA, GESTIÓN Y POLÍTICAS DE INNOVACIÓN	24	0	2	24		
MAESTRÍA EN POLÍTICAS PÚBLICAS	14	0	1	14		
MAESTRÍA EN PSICOLOGÍA SOCIAL DE GRUPOS E INSTITUCIONES	17	0	2	17		
MAESTRÍA EN RELACIONES INTERNACIONALES	18	1	2	19		
MAESTRÍA EN CIENCIAS ECONÓMICAS	22	0	5	22		1
DOCTORADO EN CIENCIAS ECONÓMICAS	10	0	6	10		5
MAESTRÍA EN SOCIEDADES SUSTENTABLES	19	0	2	19		
POSGRADO INTEGRAL EN CIENCIAS ADMINISTRATIVAS	9	0	9	9	13	26
DOCTORADO EN CIENCIAS SOCIALES	120	15	16	135		
DOCTORADO EN ESTUDIOS FEMINISTAS	9	0	10	9		
DOCTORADO EN HUMANIDADES	13	0	4	13		
SUBTOTAL	384	28	77	412	13	32
DIVISIÓN: CIENCIAS BIOLÓGICAS Y DE LA SALUD						
MAESTRÍA EN CIENCIAS AGROPECUARIAS	57	14	24	71		
MAESTRÍA EN CIENCIAS FARMACÉUTICAS	30	6	31	36		
MAESTRÍA EN CIENCIAS EN SALUD DE LOS TRABAJADORES	10	0	1	10		
MAESTRÍA EN CIENCIAS ODONTOLÓGICAS	16	0	11	16		
MAESTRÍA EN ECOLOGÍA APLICADA	10	6	12	16		
MAESTRÍA EN MEDICINA SOCIAL	18	2	3	20		
MAESTRÍA EN PATOLOGÍA Y MEDICINA BUCAL	7	0	2	7		
MAESTRÍA EN POBLACIÓN Y SALUD	9	0	1	9		
MAESTRÍA EN REHABILITACIÓN NEUROLÓGICA	31	0	6	31		
DOCTORADO EN CIENCIAS AGROPECUARIAS	16	4	16	20		
DOCTORADO EN CIENCIAS BIOLÓGICAS Y DE LA SALUD	54	15	93	69		108
DOCTORADO EN CIENCIAS EN SALUD COLECTIVA	31	1	31	32		
SUBTOTAL	289	48	231	337	0	108
DIVISIÓN: CIENCIAS Y ARTES PARA EL DISEÑO						
MAESTRÍA EN DISEÑO Y PRODUCCIÓN EDITORIAL	20	3	1	23		
MAESTRÍA EN CIENCIAS Y ARTES PARA EL DISEÑO	44	1	7	45		
MAESTRÍA EN REUTILIZACIÓN DEL PATRIMONIO EDIFICADO	13	1	2	14		
DOCTORADO EN CIENCIAS Y ARTES PARA EL DISEÑO	31	1	15	32		
SUBTOTAL	108	6	25	114		
TOTAL	781	82	* 333	863	13	140

NOTA: * Los alumnos pueden estar inscritos en una o en más UEA.

Fuente: Archivos de la Coordinación de Sistemas Escolares UAM-X
Sección de Estadística Escolar

Octubre, 2019

**TOTAL DE ALUMNOS DE POSGRADO
TRIMESTRE: 19/PRIMAVERA**

	UNIDAD XOCHIMILCO				
	ALUMNOS FEMENINO	INSCRITOS MASCULINO	TOTAL DE ALUMNOS	INSCRITOS EN UAM-A	INSCRITOS EN UAM-I
DIVISIÓN: CIENCIAS SOCIALES Y HUMANIDADES					
MAESTRÍA EN COMUNICACIÓN Y POLÍTICA	7	5	12		
MAESTRÍA EN DESARROLLO Y PLANEACIÓN DE LA EDUCACIÓN	17	7	24		
ESPECIALIZACIÓN EN DESARROLLO RURAL	0	0	0		
MAESTRÍA EN DESARROLLO RURAL	15	8	23		
DOCTORADO EN DESARROLLO RURAL	23	19	42		
MAESTRÍA EN ESTUDIOS DE LA MUJER	20	0	20		
MAESTRÍA EN ECONOMÍA, GESTIÓN Y POLÍTICAS DE INNOVACIÓN	14	10	24		
MAESTRÍA EN POLÍTICAS PÚBLICAS	10	4	14		
MAESTRÍA EN PSICOLOGÍA SOCIAL DE GRUPOS E INSTITUCIONES	8	9	17		
MAESTRÍA EN RELACIONES INTERNACIONALES	11	8	19		
MAESTRÍA EN CIENCIAS ECONÓMICAS	6	16	22		1
DOCTORADO EN CIENCIAS ECONÓMICAS	3	7	10		5
MAESTRÍA EN SOCIEDADES SUSTENTABLES	10	9	19		
POSGRADO INTEGRAL EN CIENCIAS ADMINISTRATIVAS	3	6	9	13	26
DOCTORADO EN CIENCIAS SOCIALES	67	68	135		
DOCTORADO EN ESTUDIOS FEMINISTAS	7	2	9		
DOCTORADO EN HUMANIDADES	5	8	13		
SUBTOTAL	226	186	412	13	32
DIVISIÓN: CIENCIAS BIOLÓGICAS Y DE LA SALUD					
MAESTRÍA EN CIENCIAS AGROPECUARIAS	44	27	71		
MAESTRÍA EN CIENCIAS FARMACÉUTICAS	16	20	36		
MAESTRÍA EN CIENCIAS EN SALUD DE LOS TRABAJADORES	6	4	10		
MAESTRÍA EN CIENCIAS ODONTOLÓGICAS	9	7	16		
MAESTRÍA EN ECOLOGÍA APLICADA	11	5	16		
MAESTRÍA EN MEDICINA SOCIAL	13	7	20		
MAESTRÍA EN PATOLOGÍA Y MEDICINA BUCAL	5	2	7		
MAESTRÍA EN POBLACIÓN Y SALUD	7	2	9		
MAESTRÍA EN REHABILITACIÓN NEUROLÓGICA	26	5	31		
DOCTORADO EN CIENCIAS AGROPECUARIAS	10	10	20		
DOCTORADO EN CIENCIAS BIOLÓGICAS Y DE LA SALUD	39	30	69		108
DOCTORADO EN CIENCIAS EN SALUD COLECTIVA	25	7	32		
SUBTOTAL	211	126	337	0	108
DIVISIÓN: CIENCIAS Y ARTES PARA EL DISEÑO					
MAESTRÍA EN DISEÑO Y PRODUCCIÓN EDITORIAL	21	2	23		
MAESTRÍA EN CIENCIAS Y ARTES PARA EL DISEÑO	26	19	45		
MAESTRÍA EN REUTILIZACIÓN DEL PATRIMONIO EDIFICADO	7	7	14		
DOCTORADO EN CIENCIAS Y ARTES PARA EL DISEÑO	14	18	32		
SUBTOTAL	68	46	114		
TOTAL	505	358	863	13	140

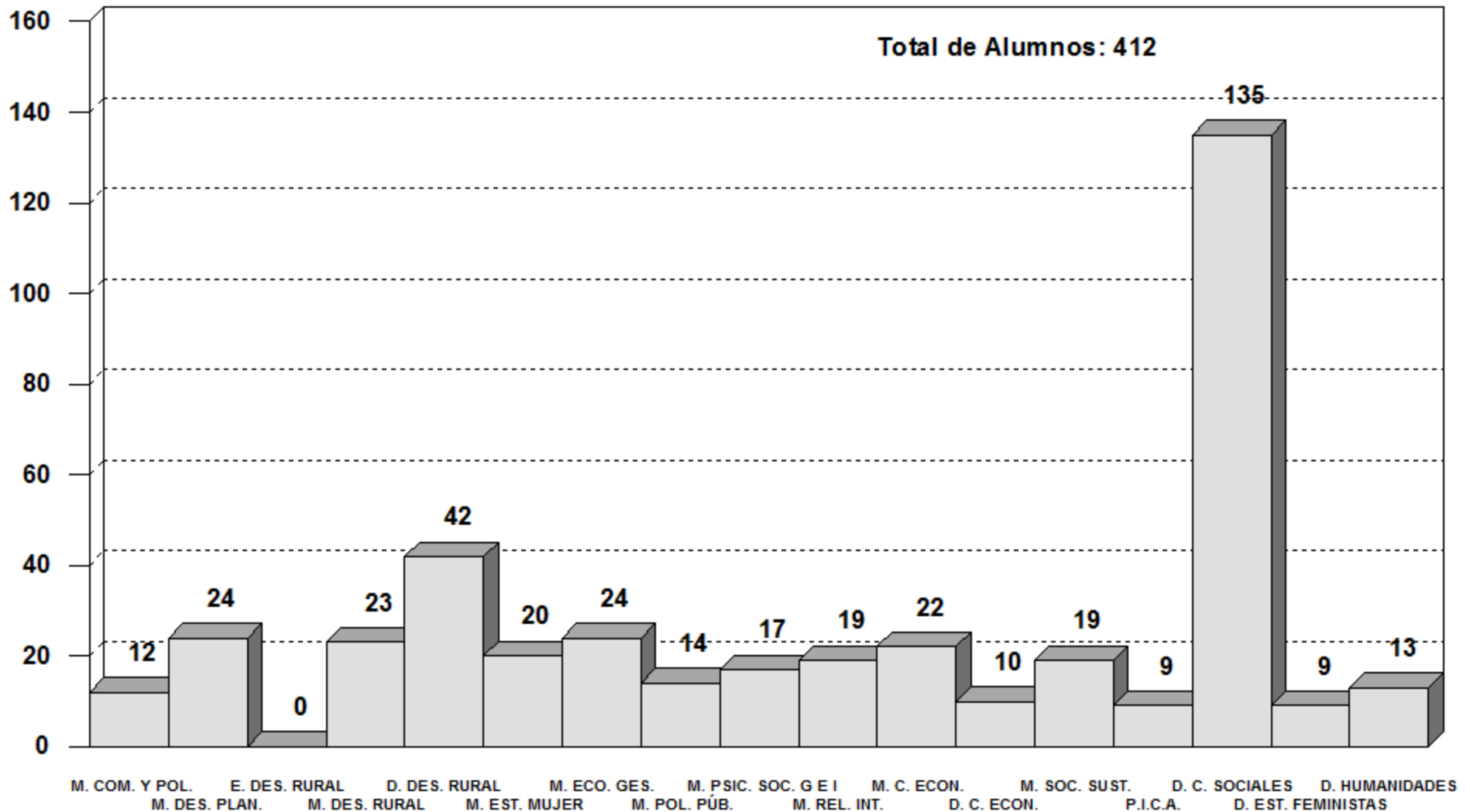
NOTA: * Los alumnos pueden estar inscritos en una o en más UEA.

**TOTAL DE ALUMNOS DE POSGRADO
TRIMESTRE: 19/PRIMAVERA
CLASIFICADOS POR NACIONALIDAD**

DIVISIÓN: CIENCIAS SOCIALES Y HUMANIDADES	UNIDAD XOCHIMILCO			INSCRITOS EN UAM-A	INSCRITOS EN UAM-I
	ALUMNOS INSCRITOS		TOTAL DE ALUMNOS		
	MEXICANOS	EXTRANJEROS			
MAESTRÍA EN COMUNICACIÓN Y POLÍTICA	11	1	12		
MAESTRÍA EN DESARROLLO Y PLANEACIÓN DE LA EDUCACIÓN	23	1	24		
ESPECIALIZACIÓN EN DESARROLLO RURAL	0	0	0		
MAESTRÍA EN DESARROLLO RURAL	20	3	23		
DOCTORADO EN DESARROLLO RURAL	29	13	42		
MAESTRÍA EN ESTUDIOS DE LA MUJER	18	2	20		
MAESTRÍA EN ECONOMÍA, GESTIÓN Y POLÍTICAS DE INNOVACIÓN	24	0	24		
MAESTRÍA EN POLÍTICAS PÚBLICAS	12	2	14		
MAESTRÍA EN PSICOLOGÍA SOCIAL DE GRUPOS E INSTITUCIONES	15	2	17		
MAESTRÍA EN RELACIONES INTERNACIONALES	13	6	19		
MAESTRÍA EN CIENCIAS ECONÓMICAS	21	1	22		1
DOCTORADO EN CIENCIAS ECONÓMICAS	7	3	10		5
MAESTRIA EN SOCIEDADES SUSTENTABLES	17	2	19		
POSGRADO INTEGRL EN CIENCIAS ADMINISTRATIVAS	9	0	9	13	26
DOCTORADO EN CIENCIAS SOCIALES	125	10	135		
DOCTORADO EN ESTUDIOS FEMINISTAS	5	4	9		
DOCTORADO EN HUMANIDADES	8	5	13		
SUBTOTAL	357	55	412	13	32
DIVISIÓN: CIENCIAS BIOLÓGICAS Y DE LA SALUD					
MAESTRÍA EN CIENCIAS AGROPECUARIAS	70	1	71		
MAESTRÍA EN CIENCIAS FARMACÉUTICAS	35	1	36		
MAESTRÍA EN CIENCIAS EN SALUD DE LOS TRABAJADORES	10	0	10		
MAESTRIA EN CIENCIAS ODONTOLÓGICAS	16	0	16		
MAESTRÍA EN ECOLOGÍA APLICADA	16	0	16		
MAESTRÍA EN MEDICINA SOCIAL	16	4	20		
MAESTRÍA EN PATOLOGÍA Y MEDICINA BUCAL	7	0	7		
MAESTRÍA EN POBLACIÓN Y SALUD	9	0	9		
MAESTRÍA EN REHABILITACIÓN NEUROLÓGICA	30	1	31		
DOCTORADO EN CIENCIAS AGROPECUARIAS	19	1	20		
DOCTORADO EN CIENCIAS BIOLÓGICAS Y DE LA SALUD	67	2	69		108
DOCTORADO EN CIENCIAS EN SALUD COLECTIVA	27	5	32		
SUBTOTAL	322	15	337	0	108
DIVISIÓN: CIENCIAS Y ARTES PARA EL DISEÑO					
MAESTRÍA EN DISEÑO Y PRODUCCIÓN EDITORIAL	22	1	23		
MAESTRÍA EN CIENCIAS Y ARTES PARA EL DISEÑO	44	1	45		
MAESTRÍA EN REUTILIZACIÓN DEL PATRIMONIO EDIFICADO	12	2	14		
DOCTORADO EN CIENCIAS Y ARTES PARA EL DISEÑO	30	2	32		
SUBTOTAL	108	6	114		
TOTAL	787	76	863	13	140

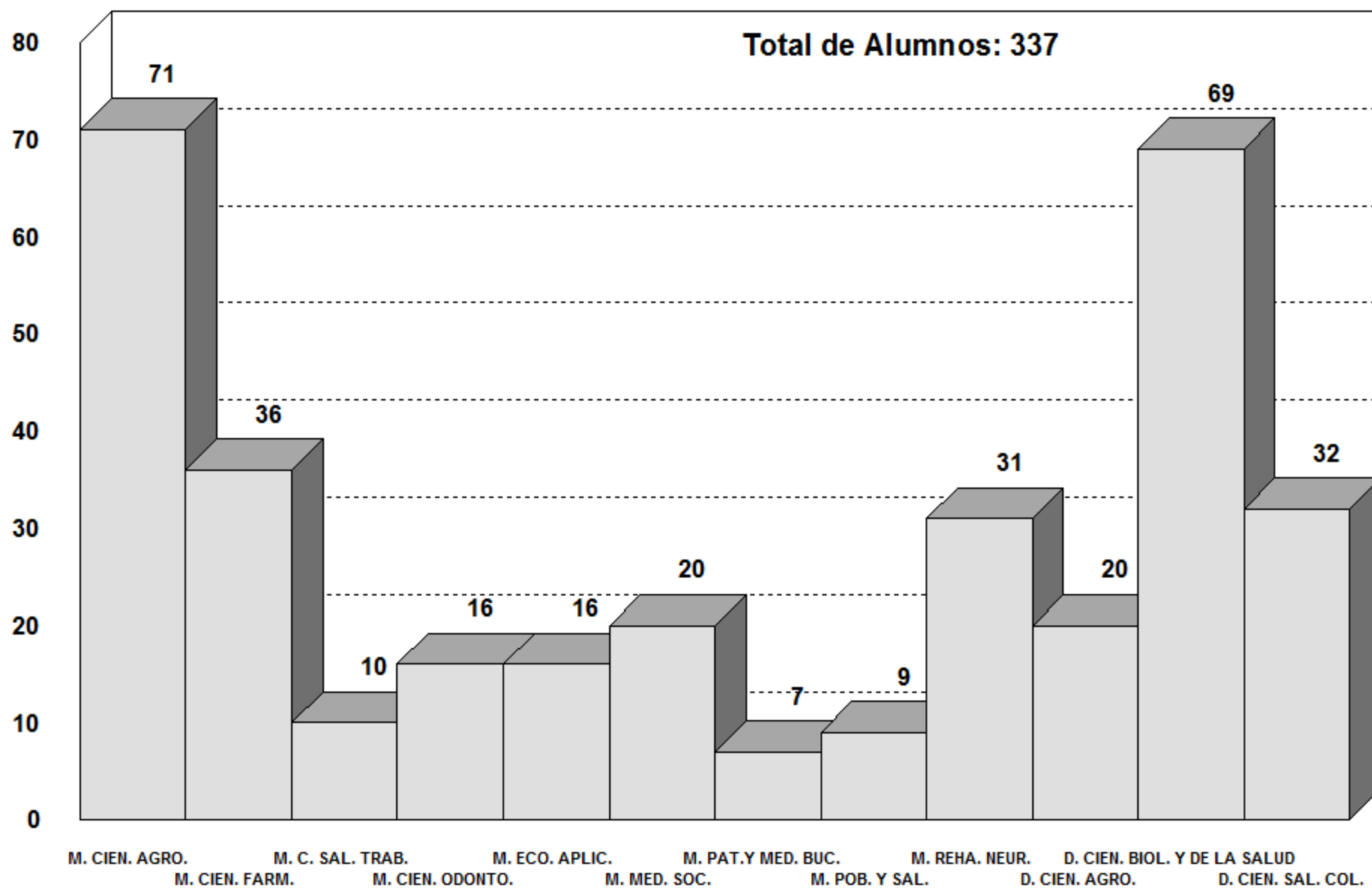
NOTA: * Los alumnos pueden estar inscritos en una o en más UEA.

ESTADÍSTICA BÁSICA TRIMESTRE 19/PRIMAVERA POBLACIÓN ESTUDIANTIL DE POSGRADO C.S.H.



ESTADÍSTICA BÁSICA TRIMESTRE 19/PRIMAVERA POBLACIÓN ESTUDIANTIL DE POSGRADO C.B.S.

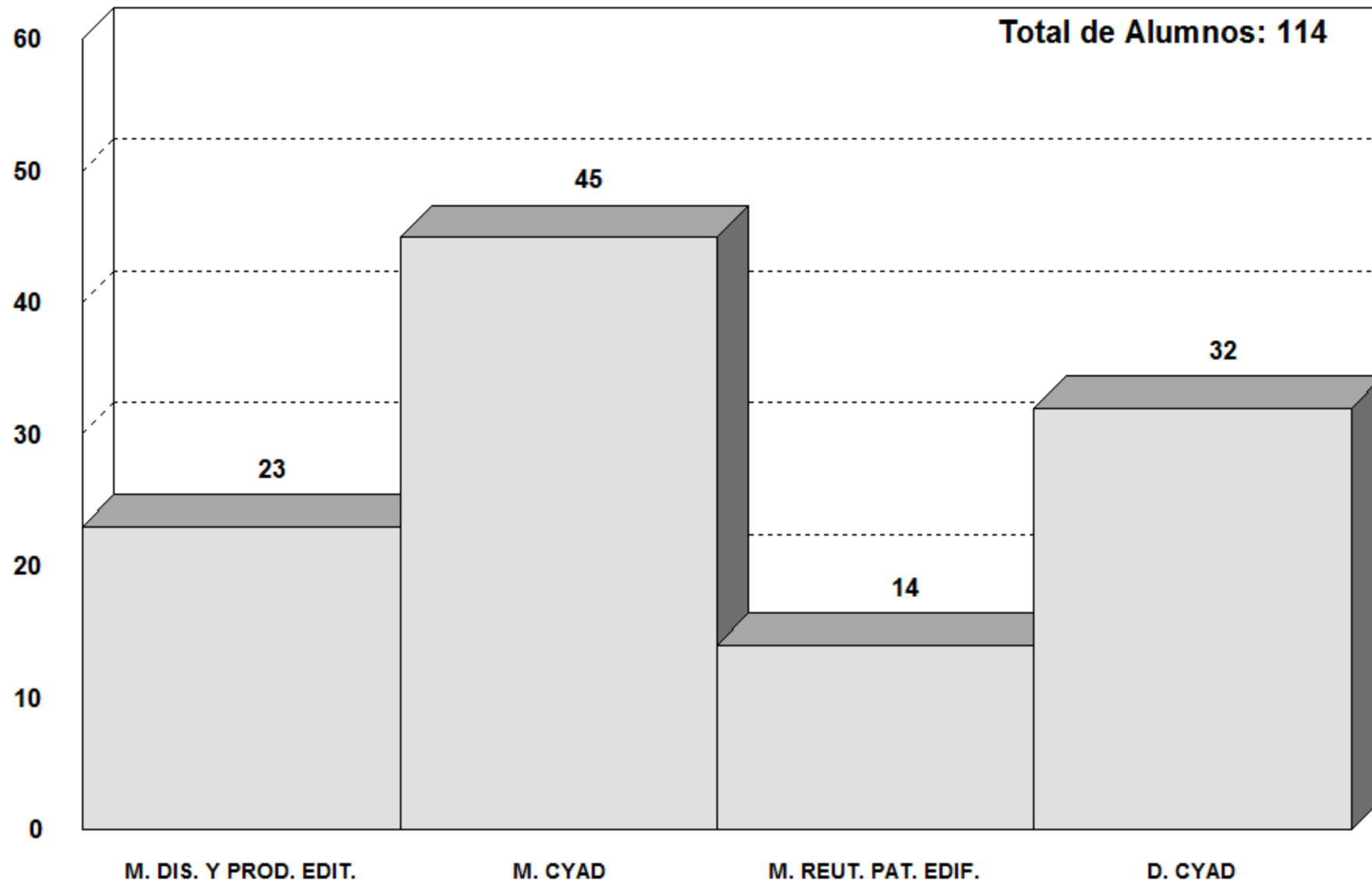
47



CLASIFICADOS POR ESTUDIO

Fuente: Archivos C.S.E. UAM-X
Sección de Estadística Escolar.

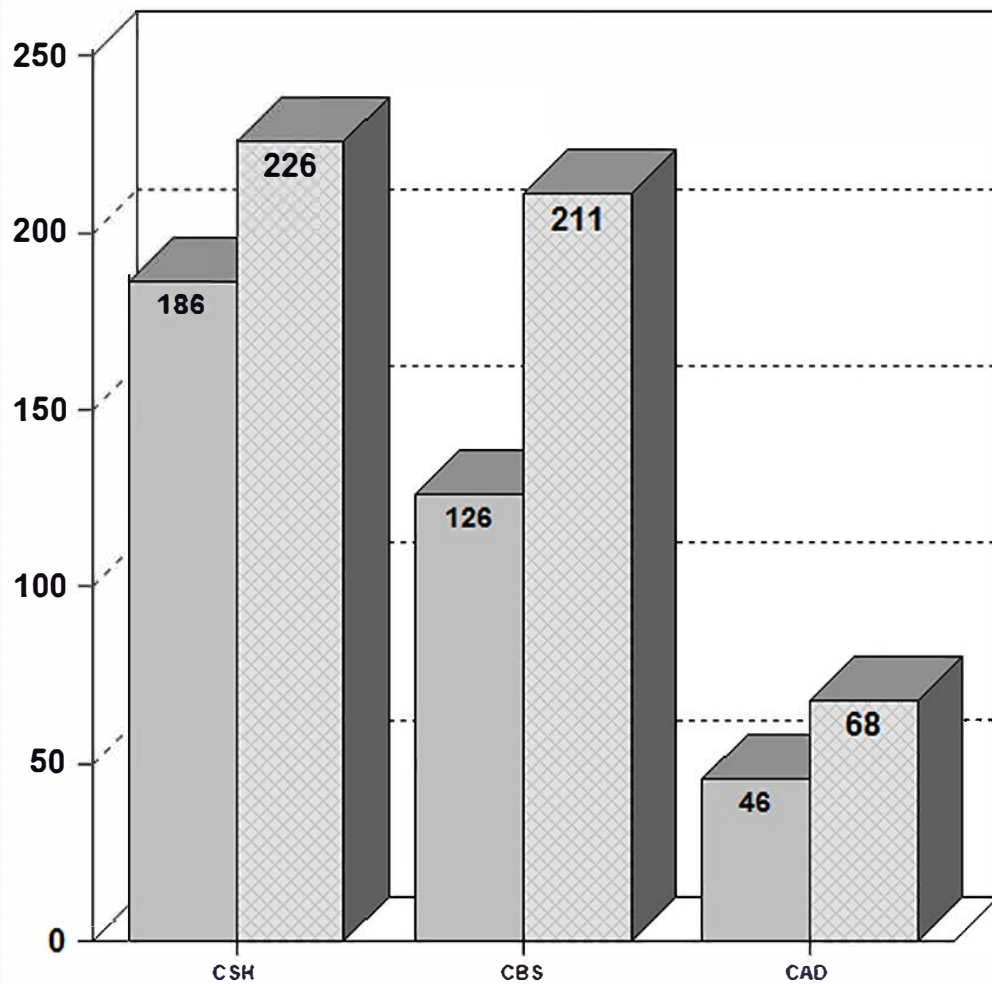
**ESTADÍSTICA BÁSICA TRIMESTRE 19/PRIMAVERA
POBLACIÓN ESTUDIANTIL DE POSGRADO C.A.D.**



CLASIFICADOS POR ESTUDIO

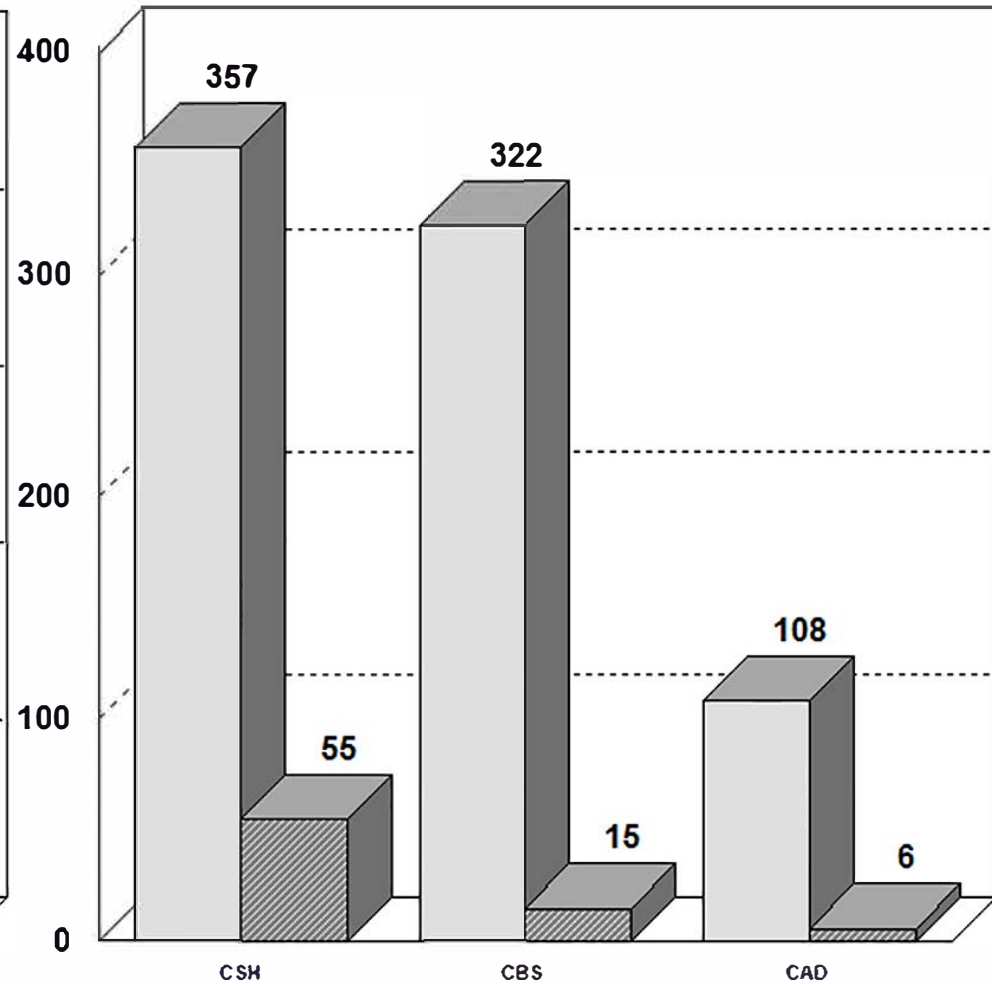
ESTADÍSTICA BÁSICA TRIMESTRE 19/PRIMAVERA

POBLACIÓN ESTUDIANTIL DE POSGRADO



■ MASCULINO ■ FEMENINO

TOTAL DE ALUMNOS: 863
CLASIFICADOS POR GÉNERO



■ MEXICANA ■ EXTRANJERA

TOTAL DE ALUMNOS: 863
CLASIFICADOS POR NACIONALIDAD

EPEER005
Ver. 02

UNIVERSIDAD AUTONOMA METROPOLITANA
SISTEMA DE ADMINISTRACION ESCOLAR
DISTRIBUCION DEL POSGRADO EN MAESTRIA EN COMUNICACION Y POLITICA

UNIDAD: XOCHIMILCO

TRIMESTRE: 19P

TRIM.	UNIDAD DE ENSEÑANZA APRENDIZAJE	CLAVE	NO.CRED.	ALUMNOS			GRUPOS			ALUM./GPO.	
				Mat.	Ves.	Total	Mat.	Ves.	Total	Mat.	Ves.
III	SEMIOSIS SOCIAL Y LENGUAJES AUDIOVISUALES	3207012	40	12	0	12	1	0	1	12	0
		TOTAL		12	0	12	1	0	1	12	0

EPEER005
Ver. 02

UNIVERSIDAD AUTONOMA METROPOLITANA
SISTEMA DE ADMINISTRACION ESCOLAR

DISTRIBUCION DEL POSGRADO EN MAESTRIA EN DESARROLLO Y PLANEACION DE LA EDUCACION

UNIDAD: XOCHIMILCO

TRIMESTRE: 19P

TRIM.	UNIDAD DE ENSEÑANZA APRENDIZAJE	CLAVE	NO.CRED.	ALUMNOS			GRUPOS			ALUM./GPO.	
				Mat.	Ves.	Total	Mat.	Ves.	Total	Mat.	Ves.
III	POL. EDUC. DEL ESTADO Y PLAN. DE LA EDUCACION	3206079	40	0	23	23	0	2	2	0	12
		TOTAL		0	23	23	0	2	2	0	12

EPEER005
Ver. 02

UNIVERSIDAD AUTONOMA METROPOLITANA
SISTEMA DE ADMINISTRACION ESCOLAR

DISTRIBUCION DEL POSGRADO EN ESPECIALIZACION, MAESTRIA Y DOCTORADO EN DESARROLLO RURAL

UNIDAD: XOCHIMILCO

TRIMESTRE: 19P

TRIM.	UNIDAD DE ENSEÑANZA APRENDIZAJE	CLAVE	NO.CRED.	ALUMNOS			GRUPOS			ALUM./GPO.	
				Mat.	Ves.	Total	Mat.	Ves.	Total	Mat.	Ves.
	I EL DESARROLLO RURAL Y SU CONCEPTUALIZACION	3246001	40	20	0	20	4	0	4	5	0
	VI DESARROLLO CAMPESINO Y TRANSFORMACION SOCIAL	3246006	40	29	0	29	4	0	4	7	0
	VII SEMINARIO DE INVESTIGACION I	3249001	30	23	0	23	4	0	4	6	0
	XII SEMINARIO DE INVESTIGACION VI	3249006	30	21	0	21	4	0	4	5	0
	TOTAL			93	0	93	16	0	16	23	0

*Los alumnos cursan una o más UEAS.

EPEER005
Ver. 02

UNIVERSIDAD AUTONOMA METROPOLITANA
SISTEMA DE ADMINISTRACION ESCOLAR
DISTRIBUCION DEL POSGRADO EN MAESTRIA EN ESTUDIOS DE LA MUJER

UNIDAD: XOCHIMILCO

TRIMESTRE: 19P

TRIM.	UNIDAD DE ENSEÑANZA APRENDIZAJE	CLAVE	NO.CRED.	ALUMNOS			GRUPOS			ALUM./GPO.	
				Mat.	Ves.	Total	Mat.	Ves.	Total	Mat.	Ves.
III	INSTITUCIONES Y ESPACIOS: FAMILIA, TRABAJO Y POLITICA	3266020	40	20	0	20	1	0	1	20	0
TOTAL				20	0	20	1	0	1	20	0

EPEER005
Ver. 02

UNIVERSIDAD AUTONOMA METROPOLITANA
SISTEMA DE ADMINISTRACION ESCOLAR

DISTRIBUCION DEL POSGRADO EN MAESTRIA EN ECONOMIA, GESTION Y POLITICAS DE INNOVACION

UNIDAD: XOCHIMILCO

TRIMESTRE: 19P

TRIM.	UNIDAD DE ENSEÑANZA APRENDIZAJE	CLAVE	NO.CRED.	ALUMNOS			GRUPOS			ALUM./GPO.	
				Mat.	Ves.	Total	Mat.	Ves.	Total	Mat.	Ves.
III	POLITICAS DE CIENCIA, TECN. E INNOVAC. Y GEST. DE LA INNOVAC.	3257029	40	24	0	24	2	0	2	12	0
TOTAL				24	0	24	2	0	2	12	0

EPEER005
Ver. 02

UNIVERSIDAD AUTONOMA METROPOLITANA
SISTEMA DE ADMINISTRACION ESCOLAR
DISTRIBUCION DEL POSGRADO EN MAESTRIA EN POLITICAS PUBLICAS

UNIDAD: XOCHIMILCO

TRIMESTRE: 19P

TRIM.	UNIDAD DE ENSEÑANZA APRENDIZAJE	CLAVE	NO.CRED.	ALUMNOS			GRUPOS			ALUM./GPO.	
				Mat.	Ves.	Total	Mat.	Ves.	Total	Mat.	Ves.
III	DISEÑO E IMPLEMENTACION DE POLITICAS PUBLICAS	3266015	32	14	0	14	1	0	1	14	0
		TOTAL		14	0	14	1	0	1	14	0

EPEER005
Ver. 02

UNIVERSIDAD AUTONOMA METROPOLITANA
SISTEMA DE ADMINISTRACION ESCOLAR

DISTRIBUCION DEL POSGRADO EN MAESTRIA EN PSICOLOGIA SOCIAL DE GRUPOS E INSTITUCIONES
UNIDAD: XOCHIMILCO TRIMESTRE: 19P

TRIM.	UNIDAD DE ENSEÑANZA APRENDIZAJE	CLAVE	NO.CRED.	ALUMNOS			GRUPOS			ALUM./GPO.	
				Mat.	Ves.	Total	Mat.	Ves.	Total	Mat.	Ves.
III	LA INTERVENCION: DISPOSITIVO E IMPLICACION	3237002	40	17	0	17	2	0	2	9	0
		TOTAL		17	0	17	2	0	2	9	0

EPEER005
Ver. 02

UNIVERSIDAD AUTONOMA METROPOLITANA
SISTEMA DE ADMINISTRACION ESCOLAR
DISTRIBUCION DEL POSGRADO EN MAESTRIA EN RELACIONES INTERNACIONALES

UNIDAD: XOCHIMILCO

TRIMESTRE: 19P

TRIM.	UNIDAD DE ENSEÑANZA APRENDIZAJE	CLAVE	NO.CRED.	ALUMNOS			GRUPOS			ALUM./GPO.	
				Mat.	Ves.	Total	Mat.	Ves.	Total	Mat.	Ves.
	V TRATADO DE LIBRE COMERCIO DE AMERICA DEL NORTE	3258005	40	18	0	18	2	0	2	9	0
		TOTAL		18	0	18	2	0	2	9	0

EPEER005
Ver. 02

UNIVERSIDAD AUTONOMA METROPOLITANA
SISTEMA DE ADMINISTRACION ESCOLAR
DISTRIBUCION DEL POSGRADO EN MAESTRIA Y DOCTORADO EN CIENCIAS ECONOMICAS
UNIDAD: XOCHIMILCO TRIMESTRE: 19P

TRIM.	UNIDAD DE ENSEÑANZA APRENDIZAJE	CLAVE	NO.CRED.	ALUMNOS			GRUPOS			ALUM./GPO.			
				Mat.	Ves.	Total	Mat.	Ves.	Total	Mat.	Ves.		
	II MICROECONOMIA II	9207004	10	10	0	10	1	0	1	10	0		
	II MACROECONOMIA II	9207005	10	10	0	10	1	0	1	10	0		
	II ECUACIONES DIFERENCIALES Y EN DIFERENCIAS	9207006	10	10	0	10	1	0	1	10	0		
	V TEMAS SELECTOS II	9207013	10	13	0	13	4	0	4	3	0		
	V ECONOMIA INTERNACIONAL	9207014	10	13	0	13	1	0	1	13	0		
	V TEMAS SELECTOS III	9207015	10	13	0	13	1	0	1	13	0		
	VIII SEMINARIO AVANZADO II	9207022	10	13	0	13	1	0	1	13	0		
	VIII SEMINARIO AVANZADO III	9207023	10	13	0	13	1	0	1	13	0		
	VIII SEMINARIO ESPECIALIZADO DE INVESTIGACION II	9207024	10	13	0	13	4	0	4	3	0		
	XI SEMINARIO AVANZADO DE INVESTIGACION II	9207029	15	9	0	9	8	0	8	1	0		
	XIV SEMINARIO AVANZADO DE INVESTIGACION V	9207032	15	14	0	14	13	0	13	1	0		
		TOTAL				131	0	131	36	0	36	91	0

*Los alumnos cursan una o más UEAS.

EPEER005
Ver. 02

UNIVERSIDAD AUTONOMA METROPOLITANA
SISTEMA DE ADMINISTRACION ESCOLAR
DISTRIBUCION DEL POSGRADO EN MAESTRIA EN SOCIEDADES SUSTENTABLES

UNIDAD: XOCHIMILCO

TRIMESTRE: 19P

TRIM.	UNIDAD DE ENSEÑANZA APRENDIZAJE	CLAVE	NO.CRED.	ALUMNOS			GRUPOS			ALUM./GPO.	
				Mat.	Ves.	Total	Mat.	Ves.	Total	Mat.	Ves.
II	LA DIMENSION AMBIENTAL EN LA RELACION SOCIEDAD_NATURALEZA	3257019	40	19	0	19	2	0	2	10	0
		TOTAL		19	0	19	2	0	2	10	0

EPEER005
Ver. 02

UNIVERSIDAD AUTONOMA METROPOLITANA
SISTEMA DE ADMINISTRACION ESCOLAR
DISTRIBUCION DEL POSGRADO EN POSGRADO INTEGRAL EN CIENCIAS ADMINISTRATIVAS
UNIDAD: XOCHIMILCO TRIMESTRE: 19P

TRIM.	UNIDAD DE ENSEÑANZA APRENDIZAJE	CLAVE	NO.CRED.	ALUMNOS			GRUPOS			ALUM./GPO.		
				Mat.	Ves.	Total	Mat.	Ves.	Total	Mat.	Ves.	
	I SEMINARIO DE PEDAGOGIA Y DIDACTICA	9226013	9	0	7	7	0	1	1	0	7	
	I FINANZAS	9226001	6	0	7	7	0	1	1	0	7	
	I SISTEMAS DE INFORMACION	9226012	6	0	8	8	0	1	1	0	8	
	I GESTION SOCIOECONOMICA DE LAS EMPRESAS	9226018	6	0	7	7	0	1	1	0	7	
	II FINANZAS	9226001	6	0	7	7	0	1	1	0	7	
	II SISTEMAS DE INFORMACION	9226012	6	0	8	8	0	1	1	0	8	
	II INVESTIGACION DOCTORAL I	9228001	20	0	3	3	0	1	1	0	3	
	II INVESTIGACION DOCTORAL II	9228002	20	0	2	2	0	1	1	0	2	
	II INVESTIGACION DOCTORAL III	9228003	20	0	1	1	0	1	1	0	1	
	II SEMINARIO DE INVESTIGACION DOCTORAL I	9228004	6	0	1	1	0	1	1	0	1	
	II TEMAS SELECTOS DE ADMINISTRACION I	9226034	6	0	8	8	0	1	1	0	8	
			TOTAL		0	59	59	0	11	11	0	59

*Los alumnos cursan una o más UEAS.

EPEER005
Ver. 02

UNIVERSIDAD AUTONOMA METROPOLITANA
SISTEMA DE ADMINISTRACION ESCOLAR
DISTRIBUCION DEL POSGRADO EN DOCTORADO EN CIENCIAS SOCIALES

UNIDAD: XOCHIMILCO

TRIMESTRE: 19P

TRIM.	UNIDAD DE ENSEÑANZA APRENDIZAJE	CLAVE	NO.CRED.	ALUMNOS			GRUPOS			ALUM./GPO.	
				Mat.	Ves.	Total	Mat.	Ves.	Total	Mat.	Ves.
II	LA REV. CIENT. TEC. Y SU REL. CON LOS CAMBIOS EN LA SOC. CO.	3208002	40	62	0	62	7	0	7	9	0
VIII	TALLER DE TESIS II, AREA COMUNICACION Y POLITICA	3249011	30	8	0	8	1	0	1	8	0
VIII	TALLER DE TESIS II, AREA SOCIEDAD Y EDUCACION	3249016	30	9	0	9	3	0	3	3	0
VIII	TALLER DE TESIS II, AREA ECONOMIA Y GESTION DE LA INNOVACION	3249022	30	6	0	6	1	0	1	6	0
VIII	TALLER DE TESIS II, AREA PSICOLOGIA SOC. DE GRUPOS E INST.	3249027	30	7	0	7	1	0	1	7	0
VIII	TALLER DE TESIS II, AREA RELACIONES INTERNACIONALES	3249032	30	7	0	7	1	0	1	7	0
VIII	TALLER DE TESIS II, AREA SOCIEDAD Y TERRITORIO	3249047	30	9	0	9	1	0	1	9	0
VIII	TALLER DE TESIS II, AREA RELACIONES DE PODER Y CULTURA POL.	3249042	30	12	0	12	1	0	1	12	0
TOTAL				120	0	120	16	0	16	61	0

EPEER005
Ver. 02

UNIVERSIDAD AUTONOMA METROPOLITANA
SISTEMA DE ADMINISTRACION ESCOLAR
DISTRIBUCION DEL POSGRADO EN DOCTORADO EN ESTUDIOS FEMINISTAS

UNIDAD:XOCHIMILCO

TRIMESTRE: 19P

TRIM.	UNIDAD DE ENSEÑANZA APRENDIZAJE	CLAVE	NO.CRED.	ALUMNOS			GRUPOS			ALUM./GPO.	
				Mat.	Ves.	Total	Mat.	Ves.	Total	Mat.	Ves.
V	SEM. TEM. II: PROD. DE SUJETOS: CUERPO E IDENTIDADES SEXUAL.	3269009	30	9	0	9	1	0	1	9	0
V	TALLER DE TESIS V	3269010	3	9	0	9	9	0	9	1	0
TOTAL				18	0	18	10	0	10	10	0

*Los alumnos cursan una o más UEAS.

EPEER005
Ver. 02

UNIVERSIDAD AUTONOMA METROPOLITANA
SISTEMA DE ADMINISTRACION ESCOLAR
DISTRIBUCION DEL POSGRADO EN DOCTORADO EN HUMANIDADES

UNIDAD: XOCHIMILCO

TRIMESTRE: 19P

TRIM.	UNIDAD DE ENSEÑANZA APRENDIZAJE	CLAVE	NO.CRED.	ALUMNOS			GRUPOS			ALUM./GPO.	
				Mat.	Ves.	Total	Mat.	Ves.	Total	Mat.	Ves.
VI SEM. DE TESIS III, ESTUDIOS CULTURALES Y CRITICA POSCOLONIAL		3239019	30	7	0	7	2	0	2	4	0
VI SEMINARIO DE TESIS III, TEORIA Y ANALISIS CINEMATOGRAFICO		3239079	30	6	0	6	2	0	2	3	0
		TOTAL		13	0	13	4	0	4	7	0

EPEER005
Ver. 02

UNIVERSIDAD AUTONOMA METROPOLITANA
SISTEMA DE ADMINISTRACION ESCOLAR
DISTRIBUCION DEL POSGRADO EN MAESTRIA EN CIENCIAS AGROPECUARIAS

UNIDAD: XOCHIMILCO

TRIMESTRE: 19P

TRIM.	UNIDAD DE ENSEÑANZA APRENDIZAJE	CLAVE	NO.CRED.	ALUMNOS			GRUPOS			ALUM./GPO.		
				Mat.	Ves.	Total	Mat.	Ves.	Total	Mat.	Ves.	
I	DETER. Y EV. DE LA CIEN. Y LA TEC. EN EL SEC. AGROP. Y AGROA	3346001	40	0	21	21	0	1	1	0	21	
III	PLANEACION Y DISEÑO DE LA INVESTIGACION AGROPECUARIA	3346003	40	0	14	14	0	1	1	0	14	
IV	SEMINARIO DE AVANCES DE INVESTIGACION I	3346004	40	0	11	11	0	11	11	0	1	
VI	LA COMUNICACION EN LAS CIENCIAS Y TECNOLOGIAS AGROPECUARIAS	3346006	40	0	11	11	0	11	11	0	1	
TOTAL					0	57	57	0	24	24	0	37

EPEER005
Ver. 02

UNIVERSIDAD AUTONOMA METROPOLITANA
SISTEMA DE ADMINISTRACION ESCOLAR
DISTRIBUCION DEL POSGRADO EN MAESTRIA EN CIENCIAS FARMACEUTICAS

UNIDAD: XOCHIMILCO

TRIMESTRE: 19P

TRIM.	UNIDAD DE ENSEÑANZA APRENDIZAJE	CLAVE	NO.CRED.	ALUMNOS			GRUPOS			ALUM./GPO.	
				Mat.	Ves.	Total	Mat.	Ves.	Total	Mat.	Ves.
	I PLANEACION Y DISEÑO DE LA INVESTIGACION EN CIENCIAS FARMAC.	3366008	15	7	0	7	7	0	7	1	0
	I BASES FISICOQUIMICAS DE LOS PROCESOS BIOLOGICOS Y FARMACEUT.	3366009	40	18	0	18	1	0	1	18	0
	II SEMINARIO DE INVESTIGACION I	3366010	15	5	0	5	5	0	5	1	0
	III SEMINARIO DE INVESTIGACION II	3366012	15	7	0	7	7	0	7	1	0
	IV PROYECTO DE INVESTIGACION I	3366013	40	5	0	5	5	0	5	1	0
	V PROYECTO DE INVESTIGACION II	3366014	40	3	0	3	3	0	3	1	0
	VI PROYECTO DE INVESTIGACION III	3366015	40	3	0	3	3	0	3	1	0
	TOTAL			48	0	48	31	0	31	24	0

*Los alumnos cursan una o más UEAS.

EPEER005
Ver. 02

UNIVERSIDAD AUTONOMA METROPOLITANA
SISTEMA DE ADMINISTRACION ESCOLAR

DISTRIBUCION DEL POSGRADO EN MAESTRIA EN CIENCIAS EN SALUD DE LOS TRABAJADORES

UNIDAD: XOCHIMILCO

TRIMESTRE: 19P

TRIM.	UNIDAD DE ENSEÑANZA APRENDIZAJE	CLAVE	NO.CRED.	ALUMNOS			GRUPOS			ALUM./GPO.	
				Mat.	Ves.	Total	Mat.	Ves.	Total	Mat.	Ves.
	IV SALUD MENTAL DE LOS TRABAJADORES	3356007	50	10	0	10	1	0	1	10	0
		TOTAL		10	0	10	1	0	1	10	0

EPEER005
Ver. 02

UNIVERSIDAD AUTONOMA METROPOLITANA
SISTEMA DE ADMINISTRACION ESCOLAR
DISTRIBUCION DEL POSGRADO EN MAESTRIA EN CIENCIAS ODONTOLOGICAS

UNIDAD: XOCHIMILCO

TRIMESTRE: 19P

TRIM.	UNIDAD DE ENSEÑANZA APRENDIZAJE	CLAVE	NO.CRED.	ALUMNOS			GRUPOS			ALUM./GPO.	
				Mat.	Ves.	Total	Mat.	Ves.	Total	Mat.	Ves.
	I PROCESO SALUD ENFERMEDAD BUCAL I	3357031	40	0	7	7	0	2	2	0	4
	IV SISTEMATIZACION Y ANALISIS DE RESULTADOS	3357034	40	0	9	9	0	9	9	0	1
		TOTAL		0	16	16	0	11	11	0	5

EPEER005
Ver. 02

UNIVERSIDAD AUTONOMA METROPOLITANA
SISTEMA DE ADMINISTRACION ESCOLAR
DISTRIBUCION DEL POSGRADO EN MAESTRIA EN ECOLOGIA APLICADA
UNIDAD: XOCHIMILCO TRIMESTRE: 19P

TRIM.	UNIDAD DE ENSEÑANZA APRENDIZAJE	CLAVE	NO.CRED.	ALUMNOS			GRUPOS			ALUM./GPO.	
				Mat.	Ves.	Total	Mat.	Ves.	Total	Mat.	Ves.
	I FUND. ECOLOG. Y ECON. PARA USO Y CONSER. DE REC. NAT. BIOT.	3336001	28	0	4	4	0	1	1	0	4
	I TRABAJO DE INVESTIGACION I	3336002	8	0	4	4	0	4	4	0	1
	IV TRANSFERENCIA DE TECNOLOG. EN EL AMBITO DE LA ECOLOG. APLIC.	3336007	28	0	6	6	0	1	1	0	6
	IV TRABAJO DE INVESTIGACION IV	3336008	12	0	6	6	0	6	6	0	1
		TOTAL		0	20	20	0	12	12	0	12

*Los alumnos cursan una o más UEAS.

EPEER005
Ver. 02

UNIVERSIDAD AUTONOMA METROPOLITANA
SISTEMA DE ADMINISTRACION ESCOLAR
DISTRIBUCION DEL POSGRADO EN MAESTRIA EN MEDICINA SOCIAL

UNIDAD: XOCHIMILCO

TRIMESTRE: 19P

TRIM.	UNIDAD DE ENSEÑANZA APRENDIZAJE	CLAVE	NO.CRED.	ALUMNOS			GRUPOS			ALUM./GPO.	
				Mat.	Ves.	Total	Mat.	Ves.	Total	Mat.	Ves.
	I SALUD Y SOCIEDAD	3356009	39	13	0	13	1	0	1	13	0
	VI TALLER DE INVESTIGACION III	3356014	20	5	0	5	1	0	1	5	0
	VI SEMINARIOS OPTATIVOS	3356016	19	5	0	5	1	0	1	5	0
	TOTAL			23	0	23	3	0	3	23	0

*Los alumnos cursan una o más UEAS.

EPEER005
Ver. 02

UNIVERSIDAD AUTONOMA METROPOLITANA
SISTEMA DE ADMINISTRACION ESCOLAR
DISTRIBUCION DEL POSGRADO EN MAESTRIA EN PATOLOGIA Y MEDICINA BUCAL

UNIDAD: XOCHIMILCO

TRIMESTRE: 19P

TRIM.	UNIDAD DE ENSEÑANZA APRENDIZAJE	CLAVE	NO.CRED.	ALUMNOS			GRUPOS			ALUM./GPO.	
				Mat.	Ves.	Total	Mat.	Ves.	Total	Mat.	Ves.
II	PATOLOGIA Y MEDICINA BUCAL II	3356019	40	7	0	7	2	0	2	4	0
		TOTAL		7	0	7	2	0	2	4	0

EPEER005
Ver. 02

UNIVERSIDAD AUTONOMA METROPOLITANA
SISTEMA DE ADMINISTRACION ESCOLAR

DISTRIBUCION DEL POSGRADO EN MAESTRIA EN POBLACION Y SALUD (AREA DE PLANIFICACION FAMILIAR)
UNIDAD: XOCHIMILCO TRIMESTRE: 19P

TRIM.	UNIDAD DE ENSEÑANZA APRENDIZAJE	CLAVE	NO.CRED.	ALUMNOS			GRUPOS			ALUM./GPO.	
				Mat.	Ves.	Total	Mat.	Ves.	Total	Mat.	Ves.
VI	TALLER DE TESIS II	3357006	30	9	0	9	1	0	1	9	0
		TOTAL		9	0	9	1	0	1	9	0

EPEER005
Ver. 02

UNIVERSIDAD AUTONOMA METROPOLITANA
SISTEMA DE ADMINISTRACION ESCOLAR

DISTRIBUCION DEL POSGRADO EN MAESTRIA EN REHABILITACION NEUROLOGICA (AREA DE SALUD INFANTIL Y PREVENCION DE
UNIDAD:XOCHIMILCO TRIMESTRE: 19P

TRIM.	UNIDAD DE ENSEÑANZA APRENDIZAJE	CLAVE	NO.CRED.	ALUMNOS			GRUPOS			ALUM./GPO.	
				Mat.	Ves.	Total	Mat.	Ves.	Total	Mat.	Ves.
	I DESARROLLO NORMAL Y PATOLOGICO DE PROCESOS MENTALES COMPLEJO	3357023	24	15	0	15	1	0	1	15	0
	III ACTIVIDADES INSTRUMENTALES III	3357024	18	15	0	15	2	0	2	8	0
	VI SEMINARIO DE INVESTIGACION	3357029	24	16	0	16	1	0	1	16	0
	VI ACTIVIDADES DE ELABORACION DE REPORTE FINAL	3357030	12	16	0	16	2	0	2	8	0
	TOTAL			62	0	62	6	0	6	47	0

*Los alumnos cursan una o más UEAS.

EPEER005
Ver. 02

UNIVERSIDAD AUTONOMA METROPOLITANA
SISTEMA DE ADMINISTRACION ESCOLAR
DISTRIBUCION DEL POSGRADO EN DOCTORADO EN CIENCIAS AGROPECUARIAS

UNIDAD:XOCHIMILCO

TRIMESTRE: 19P

TRIM.	UNIDAD DE ENSEÑANZA APRENDIZAJE	CLAVE	NO.CRED.	ALUMNOS			GRUPOS			ALUM./GPO.	
				Mat.	Ves.	Total	Mat.	Ves.	Total	Mat.	Ves.
II	TRABAJO DE INVESTIGACION II	3349011	28	3	0	3	3	0	3	1	0
V	TRABAJO DE INVESTIGACION V	3349014	28	3	0	3	3	0	3	1	0
VIII	TRABAJO DE INVESTIGACION VIII	3349017	28	5	0	5	5	0	5	1	0
IX	TRABAJO DE INVESTIGACION IX	3349018	28	1	0	1	1	0	1	1	0
XI	TRABAJO DE REDACCION DE TESIS II	3349020	10	4	0	4	4	0	4	1	0
TOTAL				16	0	16	16	0	16	5	0

EPEER005
Ver. 02

UNIVERSIDAD AUTONOMA METROPOLITANA
SISTEMA DE ADMINISTRACION ESCOLAR
DISTRIBUCION DEL POSGRADO EN DOCTORADO EN CIENCIAS BIOLOGICAS Y DE LA SALUD
UNIDAD: XOCHIMILCO TRIMESTRE: 19P

TRIM.	UNIDAD DE ENSEÑANZA APRENDIZAJE	CLAVE	NO.CRED.	ALUMNOS			GRUPOS			ALUM./GPO.	
				Mat.	Ves.	Total	Mat.	Ves.	Total	Mat.	Ves.
	I SEMINARIO I	9307001	10	2	0	2	2	0	2	1	0
	I TRABAJO DE INVESTIGACION I	9307002	20	2	0	2	2	0	2	1	0
	II SEMINARIO II	9307003	10	4	0	4	4	0	4	1	0
	II TRABAJO DE INVESTIGACION II	9307004	20	4	0	4	4	0	4	1	0
	III SEMINARIO III	9307005	10	6	0	6	6	0	6	1	0
	III TRABAJO DE INVESTIGACION III	9307006	20	6	0	6	6	0	6	1	0
	IV SEMINARIO IV	9307007	10	1	0	1	1	0	1	1	0
	IV TRABAJO DE INVESTIGACION IV	9307008	20	1	0	1	1	0	1	1	0
	V SEMINARIO V	9307009	10	9	0	9	9	0	9	1	0
	V TRABAJO DE INVESTIGACION V	9307010	20	9	0	9	9	0	9	1	0
	VI SEMINARIO VI	9307011	10	5	0	5	5	0	5	1	0
	VI TRABAJO DE INVESTIGACION VI	9307012	20	5	0	5	5	0	5	1	0
	VIII TRABAJO DE INVESTIGACION VIII	9307014	20	6	0	6	6	0	6	1	0
	IX TRABAJO DE INVESTIGACION IX	9307015	20	11	0	11	11	0	11	1	0
	IX SEMINARIO VII	9307019	10	11	0	11	11	0	11	1	0
	XI TRABAJO DE REDACCION DE TESIS II	9307017	20	7	0	7	7	0	7	1	0
	XII TRABAJO DE REDACCION DE TESIS III	9307018	20	4	0	4	4	0	4	1	0
TOTAL				93	0	93	93	0	93	17	0

*Los alumnos cursan una o más UEAS.

EPEER005
Ver. 02

UNIVERSIDAD AUTONOMA METROPOLITANA
SISTEMA DE ADMINISTRACION ESCOLAR
DISTRIBUCION DEL POSGRADO EN DOCTORADO EN CIENCIAS EN SALUD COLECTIVA
UNIDAD: XOCHIMILCO TRIMESTRE: 19P

TRIM.	UNIDAD DE ENSEÑANZA APRENDIZAJE	CLAVE	NO.CRED.	ALUMNOS			GRUPOS			ALUM./GPO.	
				Mat.	Ves.	Total	Mat.	Ves.	Total	Mat.	Ves.
	II TALLER INSTRUMENTAL III	3358009	10	14	0	14	1	0	1	14	0
	III SEMINARIO DE INVESTIGACION III	3358008	20	15	0	15	13	0	13	1	0
	III SEMINARIO TEORICO III	3358007	30	14	0	14	1	0	1	14	0
	IX SEMINARIO DE INVESTIGACION IX	3358015	30	16	0	16	16	0	16	1	0
	TOTAL			59	0	59	31	0	31	30	0

*Los alumnos cursan una o más UEAS.

EPEER005
Ver. 02

UNIVERSIDAD AUTONOMA METROPOLITANA
SISTEMA DE ADMINISTRACION ESCOLAR
DISTRIBUCION DEL POSGRADO EN MAESTRIA EN DISEÑO Y PRODUCCION EDITORIAL
UNIDAD: XOCHIMILCO TRIMESTRE: 19P

TRIM.	UNIDAD DE ENSEÑANZA APRENDIZAJE	CLAVE	NO.CRED.	ALUMNOS			GRUPOS			ALUM./GPO.	
				Mat.	Ves.	Total	Mat.	Ves.	Total	Mat.	Ves.
I	INVESTIGACION Y ANALISIS	3406028	35	0	20	20	0	1	1	0	20
		TOTAL		0	20	20	0	1	1	0	20

EPEER005
Ver. 02

UNIVERSIDAD AUTONOMA METROPOLITANA
SISTEMA DE ADMINISTRACION ESCOLAR
DISTRIBUCION DEL POSGRADO EN MAESTRIA EN CIENCIAS Y ARTES PARA EL DISEÑO
UNIDAD: XOCHIMILCO TRIMESTRE: 19P

TRIM.	UNIDAD DE ENSEÑANZA APRENDIZAJE	CLAVE	NO.CRED.	ALUMNOS			GRUPOS			ALUM./GPO.	
				Mat.	Ves.	Total	Mat.	Ves.	Total	Mat.	Ves.
III	ENTORNO NATURAL Y PRACTICAS DE LOS DISENOS	3406003	40	19	0	19	1	0	1	19	0
VI	TRABAJO DE INVESTIGACION III (TEORIA E HISTORIA CRITICAS)	3406042	34	1	0	1	1	0	1	1	0
VI	TRABAJO DE INVESTIGACION III (EST., CULT. Y SEM. DEL DISEÑO)	3406045	34	7	0	7	1	0	1	7	0
VI	TRABAJO DE INVESTIGACION III (SUSTENTABILIDAD AMBIENTAL)	3406048	34	5	0	5	1	0	1	5	0
VI	TRABAJO DE INVESTIGACION III (DISEÑO, TECNOLOGIA Y EDUCA.)	3406051	34	7	0	7	1	0	1	7	0
VI	TRABAJO DE INVESTIGACION III (INVEST. Y GESTION TERRITORIAL)	3406054	34	3	0	3	1	0	1	3	0
VI	TRABAJO DE INVESTIGACION III (CONSERV. DEL PATRIMONIO CULT.)	3406057	34	2	0	2	1	0	1	2	0
TOTAL				44	0	44	7	0	7	44	0

EPEER005
Ver. 02

UNIVERSIDAD AUTONOMA METROPOLITANA
SISTEMA DE ADMINISTRACION ESCOLAR

DISTRIBUCION DEL POSGRADO EN MAESTRIA EN REUTILIZACION DEL PATRIMONIO EDIFICADO

UNIDAD: XOCHIMILCO

TRIMESTRE: 19P

TRIM.	UNIDAD DE ENSEÑANZA APRENDIZAJE	CLAVE	NO.CRED.	ALUMNOS			GRUPOS			ALUM./GPO.	
				Mat.	Ves.	Total	Mat.	Ves.	Total	Mat.	Ves.
I	LA REUTILIZACION EN EL CONTEXTO CONTEMPORANEO	3406022	22	0	11	11	0	1	1	0	11
V	PROYECTOS DE REUTILIZACION DE PATRIMONIO EDIFICADO	3406061	22	0	2	2	0	1	1	0	2
	II										
		TOTAL		0	13	13	0	2	2	0	13

EPEER005
Ver. 02

UNIVERSIDAD AUTONOMA METROPOLITANA
SISTEMA DE ADMINISTRACION ESCOLAR
DISTRIBUCION DEL POSGRADO EN DOCTORADO EN CIENCIAS Y ARTES PARA EL DISEÑO
UNIDAD: XOCHIMILCO TRIMESTRE: 19P

TRIM.	UNIDAD DE ENSEÑANZA APRENDIZAJE	CLAVE	NO.CRED.	ALUMNOS			GRUPOS			ALUM./GPO.	
				Mat.	Ves.	Total	Mat.	Ves.	Total	Mat.	Ves.
II	DISEÑOS, PRODUCCION Y APROPIACION DE OBJETOS Y ESTRUCTURAS	3408041	36	4	0	4	1	0	1	4	0
V	INVESTIGACION Y DESARROLLO II (EST., CULT. Y SEM. DEL DIS.)	3408047	36	3	0	3	1	0	1	3	0
V	INVESTIGACION Y DESARROLLO II (SUSTENTABILIDAD AMBIENTAL)	3408053	36	1	0	1	1	0	1	1	0
V	INVESTIGACION Y DESARROLLO II (INVEST. Y GEST. TERRITORIAL)	3408062	36	2	0	2	1	0	1	2	0
VI	INVESTIGACION Y DESARROLLO III (DISEÑO, TECNOLOGIA Y EDUC.)	3408057	36	2	0	2	1	0	1	2	0
VIII	INVESTIGACION Y DESARROLLO V (TEORIA E HISTORIA CRITICAS)	3408071	12	2	0	2	1	0	1	2	0
VIII	INVESTIGACION Y DESARROLLO V (EST., CULT. Y SEM. DEL DIS.)	3408077	12	1	0	1	1	0	1	1	0
VIII	INVESTIGACION Y DESARROLLO V (SUSTENTABILIDAD AMBIENTAL)	3408083	12	2	0	2	1	0	1	2	0
VIII	INVESTIGACION Y DESARROLLO V (DISEÑO, TECNOLOGIA Y EDUC.)	3408089	12	3	0	3	1	0	1	3	0
VIII	INVESTIGACION Y DESARROLLO V (INVEST. Y GEST. TERRITORIAL)	3408095	12	3	0	3	1	0	1	3	0
XI	INVESTIGACION Y DESARROLLO VIII (TEORIA E HISTORIA CRITICAS)	3408074	12	3	0	3	1	0	1	3	0
XI	INVESTIGACION Y DESARROLLO VIII (EST., CUL. Y SEM. DEL DIS.)	3408080	12	1	0	1	1	0	1	1	0
XI	INVESTIGACION Y DESARROLLO VIII (DISEÑO, TECGIA. Y EDUCION.)	3408092	12	2	0	2	1	0	1	2	0
XI	INVESTIGACION Y DESARROLLO VIII (INVES. Y GEST. TERRITORIAL)	3408098	12	1	0	1	1	0	1	1	0
XI	INVESTIGACION Y DESARROLLO VIII (CONSERV. DEL PATRIM. CULT.)	3409004	12	1	0	1	1	0	1	1	0
TOTAL				31	0	31	15	0	15	31	0

UNIDAD XOCHIMILCO
TOTAL DE PARTICIPANTES DE MOVILIDAD
CLASIFICADOS POR GÉNERO Y NACIONALIDAD
TRIMESTRE: 19/PRIMAVERA

LICENCIATURA	GÉNERO		
	FEMENINO	MASCULINO	TOTAL
CONVENIO UAM-PAME-UDUAL	1	1	2
CONVENIO UAM-PROGRAMA DE INTERCAMBIO ACADEMICO LATINOAMERICANO, PILA	0	1	1
CONVENIO UAM-UNIVERSIDAD NACIONAL DE CORDOBA, ARGENTINA	0	1	1
CONVENIO UAM-UNIVERSIDAD NACIONAL DE CUYO, ARGENTINA	3	1	4
CONVENIO UAM-UNIVERSIDAD SANTO TOMAS, COLOMBIA	3	0	3
CONVENIO UAM-UNIVERSIDADE FEDERAL FLUMINENSE, BRASIL	1	0	1
MOVILIDAD DE ALUMNOS DE LA UAM	10	10	20
SUBTOTAL	18	14	32
POSGRADO	FEMENINO	MASCULINO	TOTAL
CONVENIO UAM - UNIVERSIDAD COMPLUTENSE DE MADRID, ESPAÑA	2		2
CONVENIO UAM-PROGRAMA DE INTERCAMBIO ACADEMICO LATINOAMERICANO, PILA	1		
MOVILIDAD DE ALUMNOS DE LA UAM	1		
PROGRAMA DE RED DE MOVILIDAD NACIONAL (UAM-ANUIES)		2	2
SUBTOTAL	4	2	4
TOTAL	22	16	36
LICENCIATURA	NACIONALIDAD		
	MEXICANA	EXTRANJERA	TOTAL
CONVENIO UAM-PAME-UDUAL	0	2	2
CONVENIO UAM-PROGRAMA DE INTERCAMBIO ACADEMICO LATINOAMERICANO, PILA	0	1	1
CONVENIO UAM-UNIVERSIDAD NACIONAL DE CORDOBA, ARGENTINA	0	1	1
CONVENIO UAM-UNIVERSIDAD NACIONAL DE CUYO, ARGENTINA	0	4	4
CONVENIO UAM-UNIVERSIDAD SANTO TOMAS, COLOMBIA	0	3	3
CONVENIO UAM-UNIVERSIDADE FEDERAL FLUMINENSE, BRASIL	0	1	1
MOVILIDAD DE ALUMNOS DE LA UAM	20	0	20
SUBTOTAL	20	12	32
POSGRADO	MEXICANA	EXTRANJERA	TOTAL
CONVENIO UAM - UNIVERSIDAD COMPLUTENSE DE MADRID, ESPAÑA		2	2
CONVENIO UAM-PROGRAMA DE INTERCAMBIO ACADEMICO LATINOAMERICANO, PILA		1	
MOVILIDAD DE ALUMNOS DE LA UAM	1		
PROGRAMA DE RED DE MOVILIDAD NACIONAL (UAM-ANUIES)	1	1	2
SUBTOTAL	2	4	4
TOTAL	22	16	36

Fuente: Coordinación de Sistemas Escolares. UAM-X. Sección de Estadística Escolar.

UNIVERSIDAD AUTÓNOMA METROPOLITANA

DR. FERNANDO DE LEÓN GONZÁLEZ

RECTOR

DRA. CLAUDIA MÓNICA SALAZAR VILLAVA

SECRETARIA

LIC. PERLA CRISTINA TREJO AMEZCUA

COORDINADORA DE SISTEMAS ESCOLARES

LIC. SILVIA ABRIL LARRAINZAR NAVARRO

JEFA DE SECCIÓN DE ESTADISTICA ESCOLAR

APOYO TECNICO:

LIC. PEDRO FIGUEROA VILLEGAS

LIC. DOLORES MARQUEZ AYALA

LIC. CLARA GUADALUPE SUSANA SÁNCHEZ FLORES

APOYO SECRETARIAL:

LIC. EVA ALEJANDRA CALVA ROMÁN

ELABORACIÓN DEL PROGRAMA “ESTADISTICA ESCOLAR”

DIRECCIÓN DE INFORMATICA

DEPARTAMENTO DE ANÁLISIS Y DISEÑO