



UNIVERSIDAD AUTÓNOMA METROPOLITANA
UNIDAD XOCHIMILCO

INFORME DE ESTADÍSTICA ESCOLAR BÁSICA
TRIMESTRE 22/INVIERNO



Coordinación de Sistemas Escolares
Sección de Estadística Escolar

ÍNDICE DE LOS CUADROS CONTENIDOS EN EL INFORME DE ESTADÍSTICA ESCOLAR BÁSICA TRIMESTRE 22/INVIERNO

Introducción	1
I. Licenciatura	
Cuadro general. Población Estudiantil Total, clasificada por División, Carrera, Tronco y Turno	2
Gráfica. Población Total Estudiantil, clasificados por División	3
Gráfica. Población Estudiantil Total con Asignación de Grupo, clasificados por Carrera	4
Gráfica. Población del Tronco Carrera , clasificados por Carrera	5
Población Estudiantil Total, clasificada por División, Carrera y Nacionalidad	6
Población Estudiantil Total, clasificada por División, Carrera y Género	7
Gráfica.- Población Estudiantil División C.S.H., clasificada por Nacionalidad y Género	8
Gráfica.- Población Estudiantil División C.B.S., clasificada por Nacionalidad y Género.....	9
Gráfica.- Población Estudiantil División C.A.D., clasificada por Nacionalidad y Género	10
Total de Población del Tronco Divisional, clasificados por División, Licenciatura, U.E.A. y Turno	11
Gráfica.- Población del Tronco Divisional, clasificados por Carrera.....	12
Distribución de Población de la Licenciatura en Administración	13
Distribución de Población de la Licenciatura en Comunicación Social	14
Distribución de Población de la Licenciatura en Economía	15
Distribución de Población de la Licenciatura en Psicología	16
Distribución de Población de la Licenciatura sociología	17
Distribución de Población de la Licenciatura en Política y Gestión Social	18
Gráfica.- Población Estudiantil División C.S.H., clasificada por Tronco y Turno	19
Distribución de Población de la Licenciatura en Arquitectura	20
Distribución de Población de la Licenciatura en Diseño de la Comunicación Gráfica	21
Distribución de Población de la Licenciatura en Diseño Industrial	22
Distribución de Población de la Licenciatura en Planeación Territorial	23
Gráfica.- Población Estudiantil División C.A.D. , clasificada por Tronco y Turno	24
Distribución de Población de la Licenciatura en Agronomía	25
Distribución de Población de la Licenciatura en Biología	26
Distribución de Población de la Licenciatura en Enfermería	27
Distribución de Población de la Licenciatura en Estomatología	28
Distribución de Población de la Licenciatura en Medicina.....	29
Distribución de Población de la Licenciatura en Medicina Veterinaria y Zootecnia	30
Distribución de Población de la Licenciatura en Nutrición Humana	31
Distribución de Población de la Licenciatura en Química Farmacéutica Biológica	32
Gráfica.- Población Estudiantil División C.B.S., clasificada por Tronco y Turno	33
Total de U.E.A., clasificadas por División, Licenciatura, Tronco y Turno	34
Total de Grupos., clasificados por División, Licenciatura, Tronco y Turno	35
Gráfica.- Relación de U.E.A. - Grupos C.S.H.	36

Gráfica.- Relación de U.E.A. - Grupos C.A.D.....	37
Gráfica.- Relación de U.E.A. - Grupos C.B.S.	38
II. Posgrado	
Total de Población Estudiantil de Posgrado, clasificados por División y Posgrado	39
Total de Población Estudiantil de Posgrado, clasificados por Género	40
Total de Población Estudiantil de Posgrado, clasificados por Nacionalidad	41
Gráfica.- Población Estudiantil de Posgrado de la División de C.S.H.	42
Gráfica.- Población Estudiantil de Posgrado de la División de C.B.S.	43
Gráfica.- Población Estudiantil de Posgrado de la División de C.A.D.	44
Gráfica.- Población Estudiantil, clasificados por Género y Nacionalidad.	45
Distribución de Población de la Maestría en Comunicación y Política	46
Distribución de Población de la Maestría en Desarrollo y Planeación de la Educación	47
Distribución de Población de la Especialización, Maestría y Doctorado en Desarrollo Rural	48
Distribución de Población de la Maestría en Estudios de la Mujer	49
Distribución de Población de la Maestría en Economía, Gestión y Políticas de Innovación	50
Distribución de Población de la Maestría en Políticas Públicas	51
Distribución de Población de la Maestría en Psicología Social de Grupos e Instituciones	52
Distribución de Población de la Maestría en Relaciones Internacionales	53
Distribución de Población de la Maestría y Doctorado en Ciencias Económicas	54
Distribución de Población de la Maestría en Sociedades Sustentables	55
Distribución de Población del Posgrado Integral en Ciencias Administrativas	56
Distribución de Población del Doctorado en Ciencias Sociales	57
Distribución de Población del Doctorado en Estudios Feministas	58
Distribución de Población del Doctorado en Humanidades	59
Distribución de Población de la Maestría en Ciencias Agropecuarias	60
Distribución de Población de la Maestría en Ciencias en Salud de los Trabajadores	61
Distribución de Población de la Maestría en Ciencias Odontológicas.....	62
Distribución de Población de la Maestría en Ecología Aplicada	63
Distribución de Población de la Maestría en Enfermería de Práctica Avanzada	64
Distribución de Población de la Maestría en Medicina Social	65
Distribución de Población de la Maestría en Patología y Medicina Bucal	66
Distribución de Población de la Maestría en Población y Salud	67
Distribución de Población de la Maestría en Rehabilitación Neurológica	68
Distribución de Población de la Maestría y Doctorado en Ciencias Farmacéuticas	69
Distribución de Población del Doctorado en Ciencias Agropecuarias	70
Distribución de Población del Doctorado en Ciencias Biológicas y de la Salud	71
Distribución de Población del Doctorado en Ciencias en Salud Colectiva	72
Distribución de Población de la Maestría en Ciencias y Artes para el Diseño	73
Distribución de Población de la Maestría en Diseño y Producción Editorial	74
Distribución de Población de la Maestría en Reutilización del Patrimonio Edificado	75
Distribución de Población del Doctorado en Ciencias y Artes para el Diseño	76
III. Movilidad	
Total de participantes de movilidad clasificados por Género y Nacionalidad.....	77

INTRODUCCIÓN

La Coordinación de Sistemas Escolares pone a disposición de las áreas Académicas y Administrativas la presente **Estadística Escolar Básica de la UAM-Xochimilco**.

Contiene información del **Trimestre 22/INVIERNO**, generada después del proceso de renuncias a una Unidad de Enseñanza Aprendizaje (bajas temporales).

La presente información pretende proporcionar elementos que coadyuven a generar medidas que tiendan a optimar el aprovechamiento de los recursos humanos, materiales y financieros de esta unidad.

Agradecemos de antemano las observaciones que sirvan señalar a este trabajo, así como las adiciones o ampliaciones que estimen pertinentes.

Sección de Estadística Escolar
Agosto, 2022.

AEEERO47

UNIVERSIDAD AUTÓNOMA METROPOLITANA
ESTADÍSTICA ESCOLAR
POBLACIÓN INSCRITA CLASIFICADA POR DIVISIÓN, CARRERA Y TURNO DEL TRIMESTRE 22/I
EN EL PROCESO DE RENUNCIAS

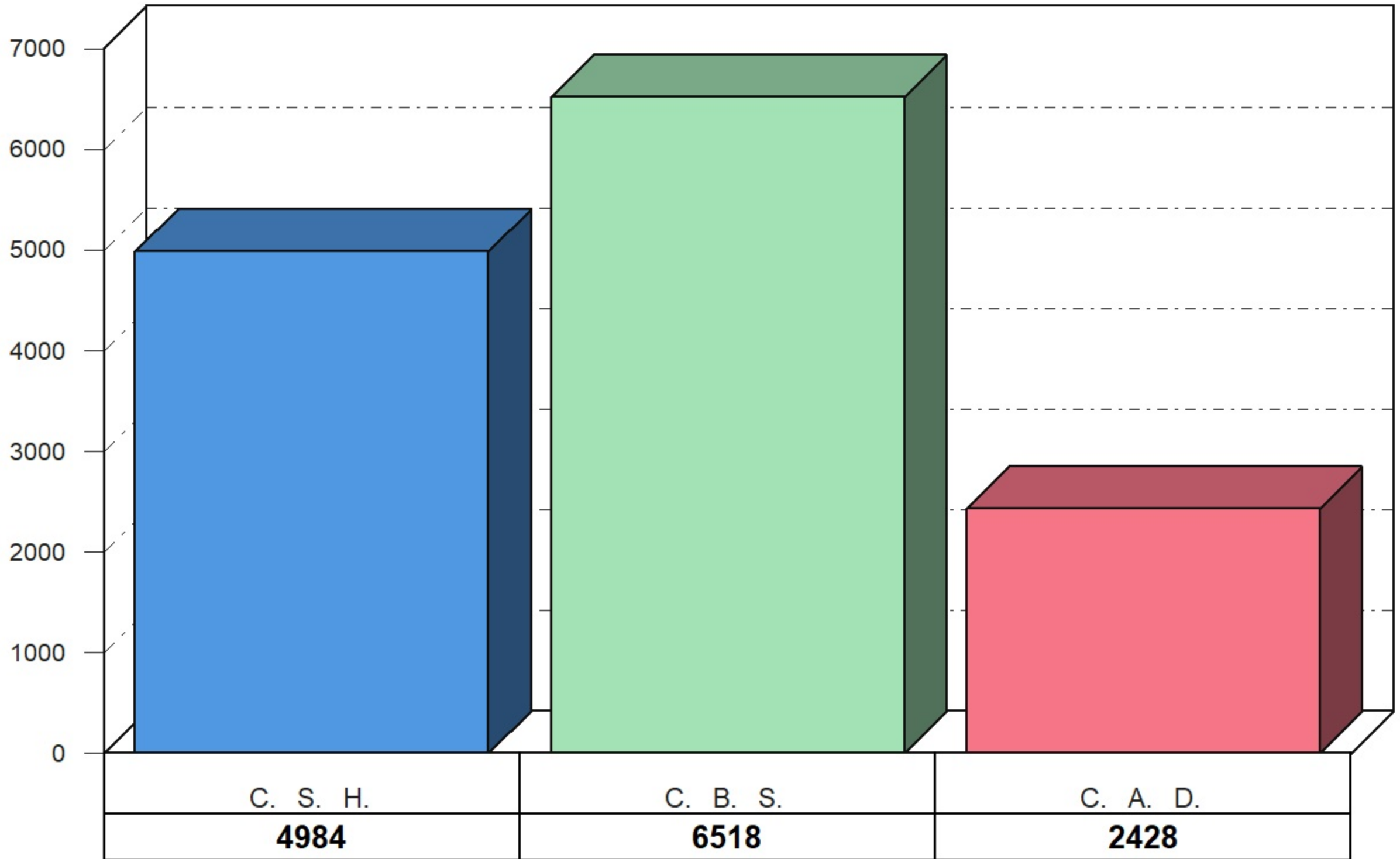
UNIDAD: XOCHIMILCO

DIVISIÓN	PLAN	TRONCO INTERDIVISIONAL			TRONCO DIVISIONAL			TRONCO CARRERA			TOTAL DE LA POBLACIÓN CON ASIG. DE GPO.			SIN. GPO.	GRAN TOTAL	%
		MAT.	VES.	TOTAL	MAT.	VES.	TOTAL	MAT.	VES.	TOTAL	MAT.	VES.	TOTAL			
CSH	LICENCIATURA EN ADMINISTRACIÓN	1	2	3	115	85	200	317	188	505	433	275	708	93	801	5.8
CSH	LICENCIATURA EN COMUNICACIÓN SOCIAL	7	0	7	217	3	220	640	0	640	864	3	867	50	917	6.6
CSH	LICENCIATURA EN ECONOMÍA	2	1	3	118	86	204	294	198	492	414	285	699	138	837	6.0
CSH	LICENCIATURA EN PSICOLOGÍA	9	5	14	208	93	301	591	252	843	808	350	1158	58	1216	8.7
CSH	LICENCIATURA EN SOCIOLOGÍA	1	1	2	121	49	170	360	131	491	482	181	663	69	732	5.3
CSH	LICENCIATURA EN POLÍTICA Y GESTIÓN SOCIAL	5	0	5	119	1	120	312	0	312	436	1	437	44	481	3.5
SUBTOTAL		25	9	34	898	317	1215	2514	769	3283	3437	1095	4532	452	4984	35.8
		%	0.5	0.2	0.7	18.0	6.4	24.4	50.4	15.4	65.9	69.0	22.0	90.9	9.1	100.0
CBS	LICENCIATURA EN BIOLOGÍA	3	2	5	124	46	170	567	0	567	694	48	742	59	801	5.8
CBS	LICENCIATURA EN ENFERMERÍA	3	0	3	97	27	124	346	0	346	446	27	473	16	489	3.5
CBS	LICENCIATURA EN ESTOMATOLOGÍA	2	2	4	120	51	171	394	149	543	516	202	718	29	747	5.4
CBS	LICENCIATURA EN QUÍMICA FARMACEUTICA BIOLÓGICA	3	4	7	143	102	245	500	326	826	646	432	1078	77	1155	8.3
CBS	LICENCIATURA EN MEDICINA VETERINARIA Y ZOOTECNIA	3	0	3	183	60	243	883	1	884	1069	61	1130	96	1226	8.8
CBS	LICENCIATURA EN AGRONOMÍA	1	3	4	130	57	187	408	0	408	539	60	599	38	637	4.6
CBS	LICENCIATURA EN MEDICINA*	3	0	3	153	0	153	656	0	656	812	0	812	83	895	6.4
CBS	LICENCIATURA EN NUTRICIÓN HUMANA	6	1	7	104	28	132	400	0	400	510	29	539	29	568	4.1
SUBTOTAL		24	12	36	1054	371	1425	4154	476	4630	5232	859	6091	427	6518	46.8
		%	0.4	0.2	0.6	16.2	5.7	21.9	63.7	7.3	71.0	80.3	13.2	93.4	6.6	100.0
CAD	LICENCIATURA EN ARQUITECTURA	2	1	3	160	109	269	520	196	716	682	306	988	130	1118	8.0
CAD	LICENCIATURA EN DISEÑO DE LA COMUNICACIÓN GRÁFICA	2	2	4	96	20	116	319	0	319	417	22	439	43	482	3.5
CAD	LICENCIATURA EN DISEÑO INDUSTRIAL	2	0	2	101	24	125	299	0	299	402	24	426	78	504	3.6
CAD	LICENCIATURA EN PLANEACIÓN TERRITORIAL	2	2	4	78	13	91	204	0	204	284	15	299	25	324	2.3
SUBTOTAL		8	5	13	435	166	601	1342	196	1538	1785	367	2152	276	2428	17.4
		%	0.3	0.2	0.5	17.9	6.8	24.8	55.3	8.1	63.3	73.5	15.1	88.6	11.4	100.0
TOTAL		57	26	83	2387	854	3241	8010	1441	9451	10454	2321	12775	1155	13930	100.0
		%	0.4	0.2	0.6	17.1	6.1	23.3	57.5	10.3	67.8	75.0	16.7	91.7	8.3	100.0

Nota:* Las alumnas y los alumnos de Medicina cursan en el turno único.

ESTADÍSTICA BÁSICA TRIMESTRE 22/INVIERNO

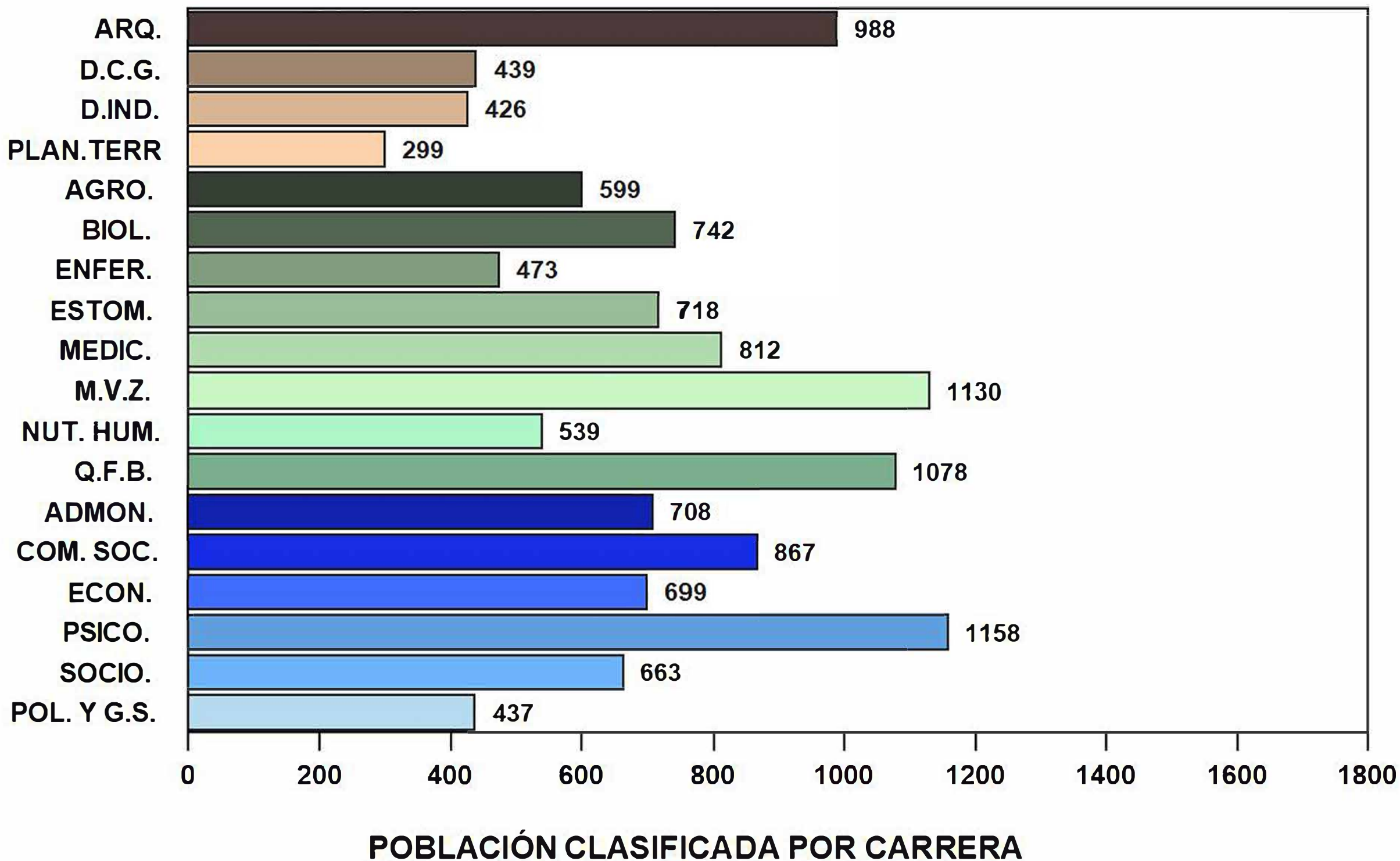
POBLACIÓN TOTAL ESTUDIANTIL



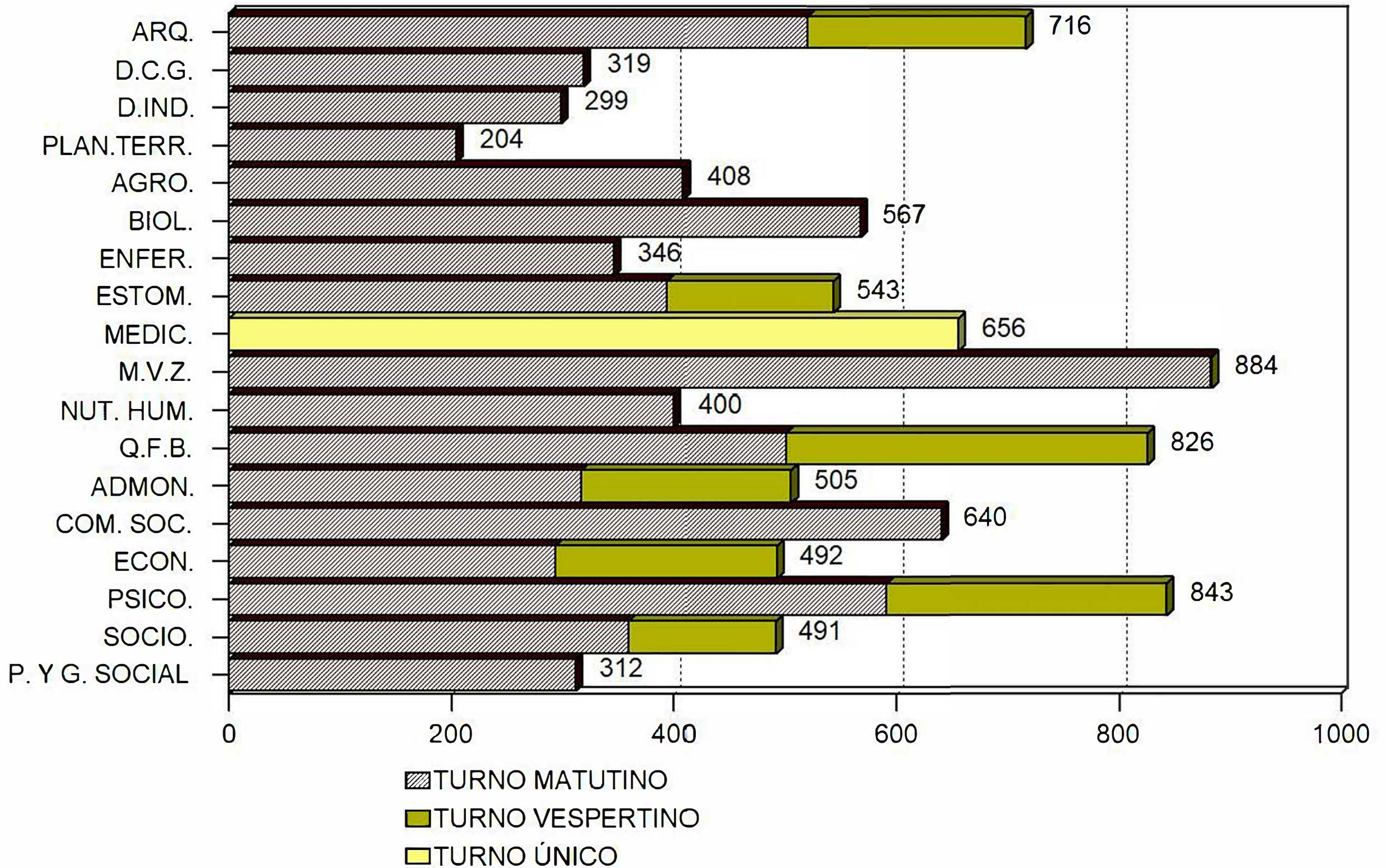
TOTAL DE POBLACIÓN: 13930
CLASIFICADOS POR DIVISIÓN

ESTADÍSTICA BÁSICA TRIMESTRE 22/INVIERNO

POBLACIÓN ESTUDIANTIL TOTAL CON ASIGNACIÓN DE GRUPO



ESTADÍSTICA BÁSICA TRIMESTRE 22/INVIERNO
POBLACIÓN DEL TRONCO CARRERA
CLASIFICADOS POR CARRERA



POBLACION ESTUDIANTIL DE RENUNCIAS AL TRIMESTRE 22I
CLASIFICADA POR DIVISIÓN, CARRERA Y NACIONALIDAD

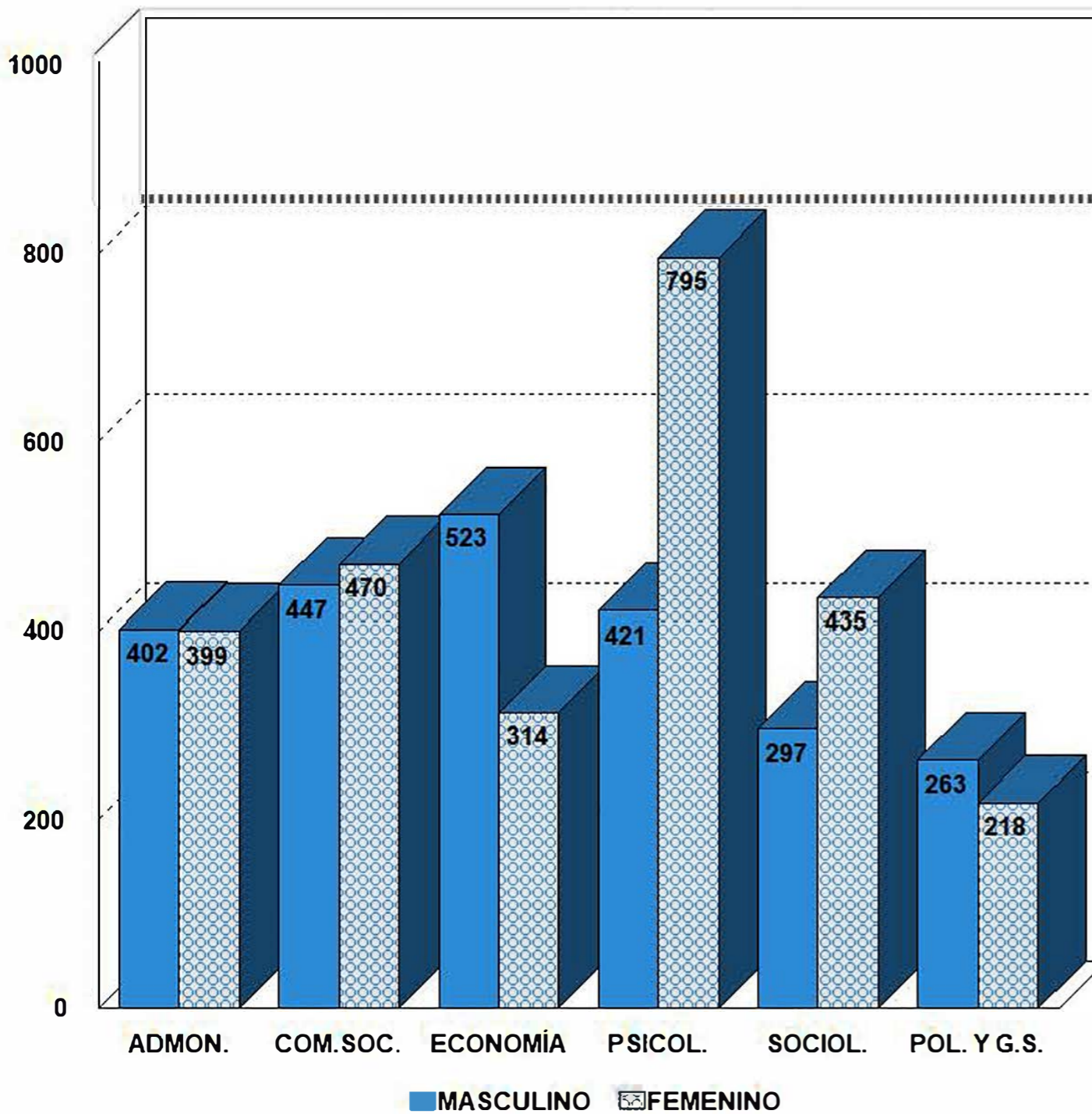
PLAN	DIVISIÓN	NACIONALIDAD		
		MEXICANA	EXTRANJERA	TOTAL
CIENCIAS SOCIALES Y HUMANIDADES				
	LICENCIATURA EN ADMINISTRACION	800	1	801
	LICENCIATURA EN COMUNICACION SOCIAL	914	3	917
	LICENCIATURA EN ECONOMIA	836	1	837
	LICENCIATURA EN PSICOLOGIA	1212	4	1216
	LICENCIATURA EN SOCIOLOGIA	730	2	732
	LICENCIATURA EN POLITICA Y GESTION SOCIAL	480	1	481
	SUB TOTAL	4972	12	4984
		99.76 %	0.24 %	100.00 %
CIENCIAS BIOLÓGICAS Y DE LA SALUD				
	LICENCIATURA EN BIOLOGIA	801	0	801
	LICENCIATURA EN ENFERMERIA	489	0	489
	LICENCIATURA EN ESTOMATOLOGIA	743	4	747
	LICENCIATURA EN QUIMICA FARMACEUTICA BIOLOGICA	1152	3	1155
	LICENCIATURA EN MEDICINA VETERINARIA Y ZOOTECNIA	1224	2	1226
	LICENCIATURA EN AGRONOMIA	636	1	637
	LICENCIATURA EN MEDICINA	892	3	895
	LICENCIATURA EN NUTRICION HUMANA	566	2	568
	SUB TOTAL	6503	15	6518
		99.77 %	0.23 %	100.00 %
CIENCIAS Y ARTES PARA EL DISEÑO				
	LICENCIATURA EN ARQUITECTURA	1116	2	1118
	LICENCIATURA EN DISEÑO DE LA COMUNICACION GRAFICA	480	2	482
	LICENCIATURA EN DISEÑO INDUSTRIAL	504	0	504
	LICENCIATURA EN PLANEACION TERRITORIAL	324	0	324
	SUB TOTAL	2424	4	2428
		99.84 %	0.16 %	100.00 %
	TOTAL	13899	31	13930
		99.78 %	0.22 %	100.00 %

UNIDAD: XOCHIMILCO

NOMBRE DEL PLAN	DIVISION	GÉNERO		TOTAL
		MASCULINO	FEMENINO	
CIENCIAS SOCIALES Y HUMANIDADES				
LICENCIATURA EN ADMINISTRACION		402	399	801
LICENCIATURA EN COMUNICACION SOCIAL		447	470	917
LICENCIATURA EN ECONOMIA		523	314	837
LICENCIATURA EN PSICOLOGIA		421	795	1216
LICENCIATURA EN SOCIOLOGIA		297	435	732
LICENCIATURA EN POLITICA Y GESTION SOCIAL		263	218	481
	TOTAL DIVISIÓN:	2353	2631	4984
		47.21	52.79	100.0
CIENCIAS BIOLÓGICAS Y DE LA SALUD				
LICENCIATURA EN BIOLOGIA		331	470	801
LICENCIATURA EN ENFERMERIA		108	381	489
LICENCIATURA EN ESTOMATOLOGIA		194	553	747
LICENCIATURA EN QUIMICA FARMACEUTICA BIOLÓGICA		466	689	1155
LICENCIATURA EN MEDICINA VETERINARIA Y ZOOTECNIA		378	848	1226
LICENCIATURA EN AGRONOMIA		302	335	637
LICENCIATURA EN MEDICINA		365	530	895
LICENCIATURA EN NUTRICION HUMANA		152	416	568
	TOTAL DIVISIÓN:	2296	4222	6518
		35.23	64.77	100.0
CIENCIAS Y ARTES PARA EL DISEÑO				
LICENCIATURA EN ARQUITECTURA		691	427	1118
LICENCIATURA EN DISEÑO DE LA COMUNICACION GRAFICA		222	260	482
LICENCIATURA EN DISEÑO INDUSTRIAL		281	223	504
LICENCIATURA EN PLANEACION TERRITORIAL		186	138	324
	TOTAL DIVISIÓN:	1380	1048	2428
		56.84	43.16	100.0
	TOTAL	6029	7901	13930
		43.28	56.72	100.0

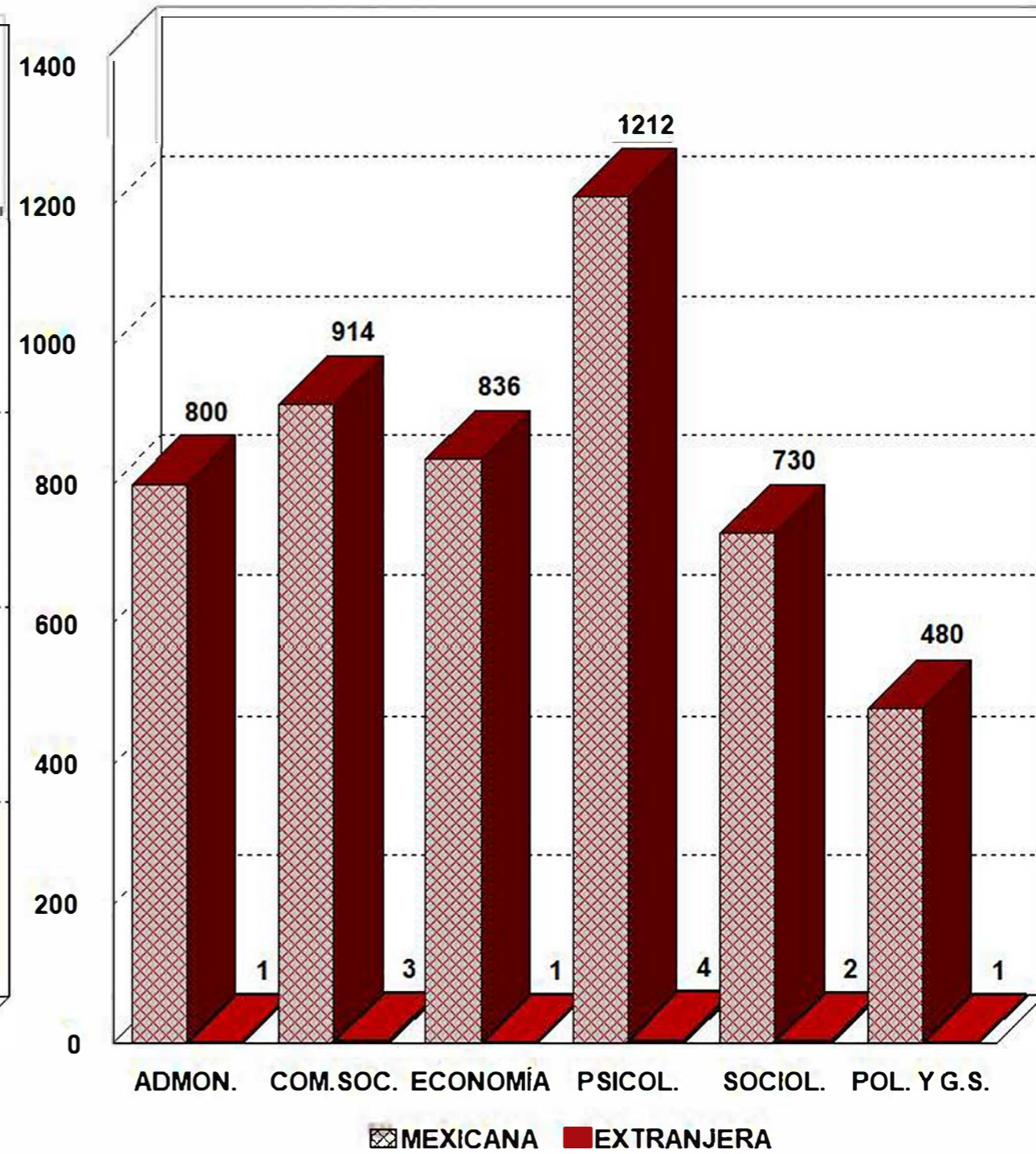
ESTADÍSTICA BÁSICA TRIMESTRE 22/INVIERNO

POBLACIÓN ESTUDIANTIL DIVISIÓN C.S.H.



TOTAL DE POBLACIÓN: 4984

CLASIFICADOS POR GÉNERO

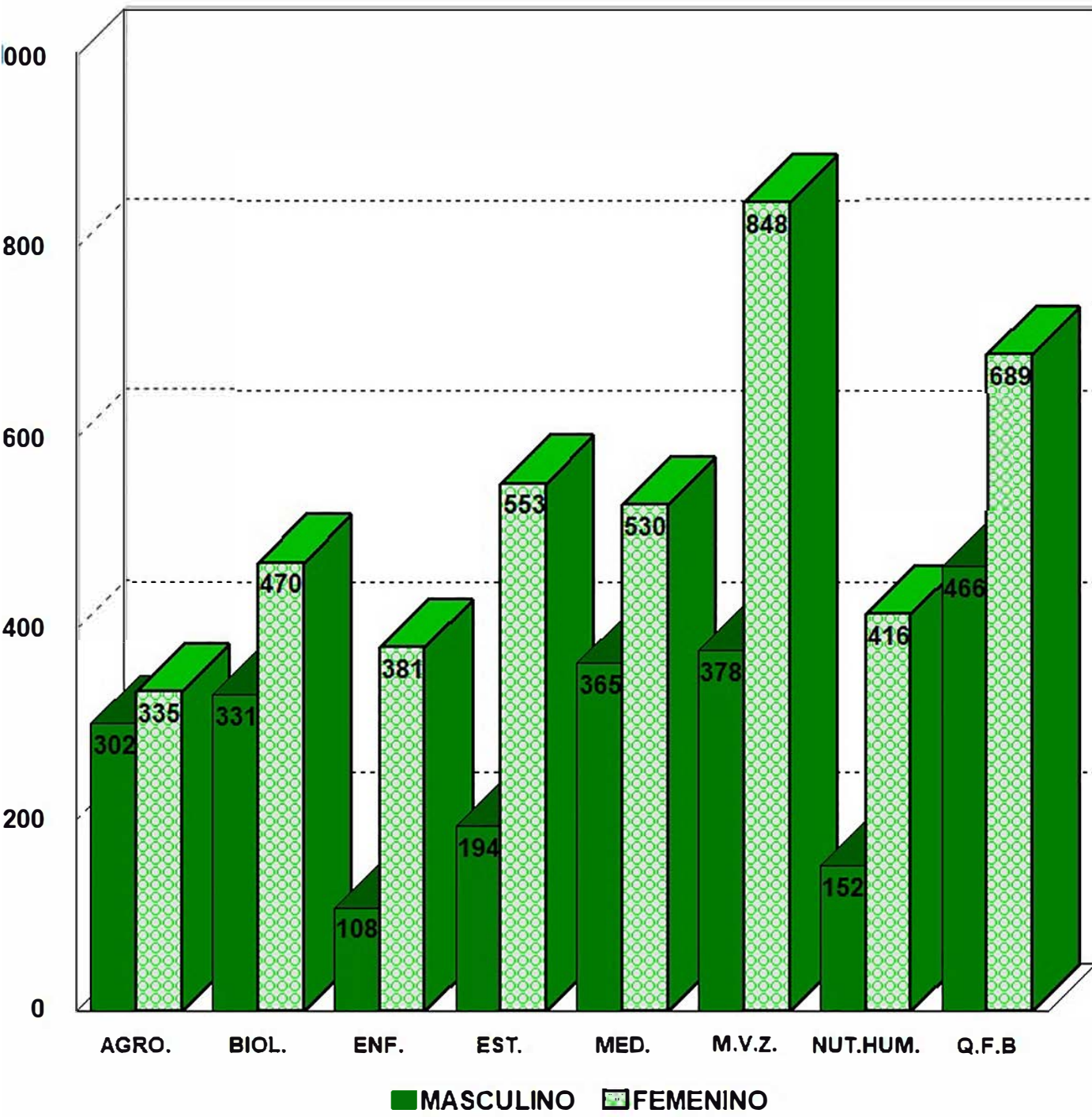


TOTAL DE POBLACIÓN: 4984

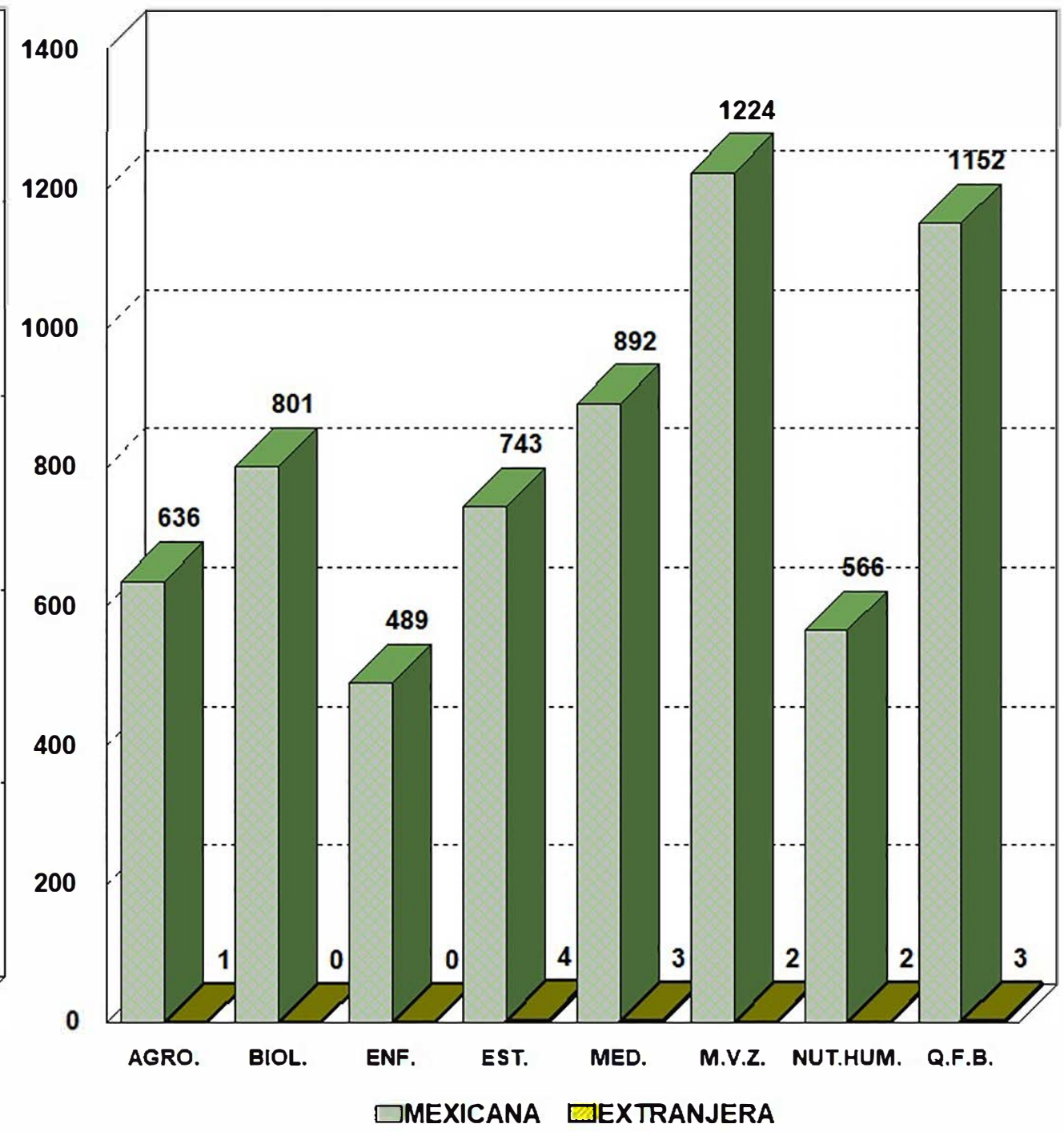
CLASIFICADOS POR NACIONALIDAD

ESTADÍSTICA BÁSICA TRIMESTRE 22/INVIERNO

POBLACIÓN ESTUDIANTIL DIVISIÓN C.B.S.



TOTAL DE POBLACIÓN: 6518
CLASIFICADOS POR GÉNERO

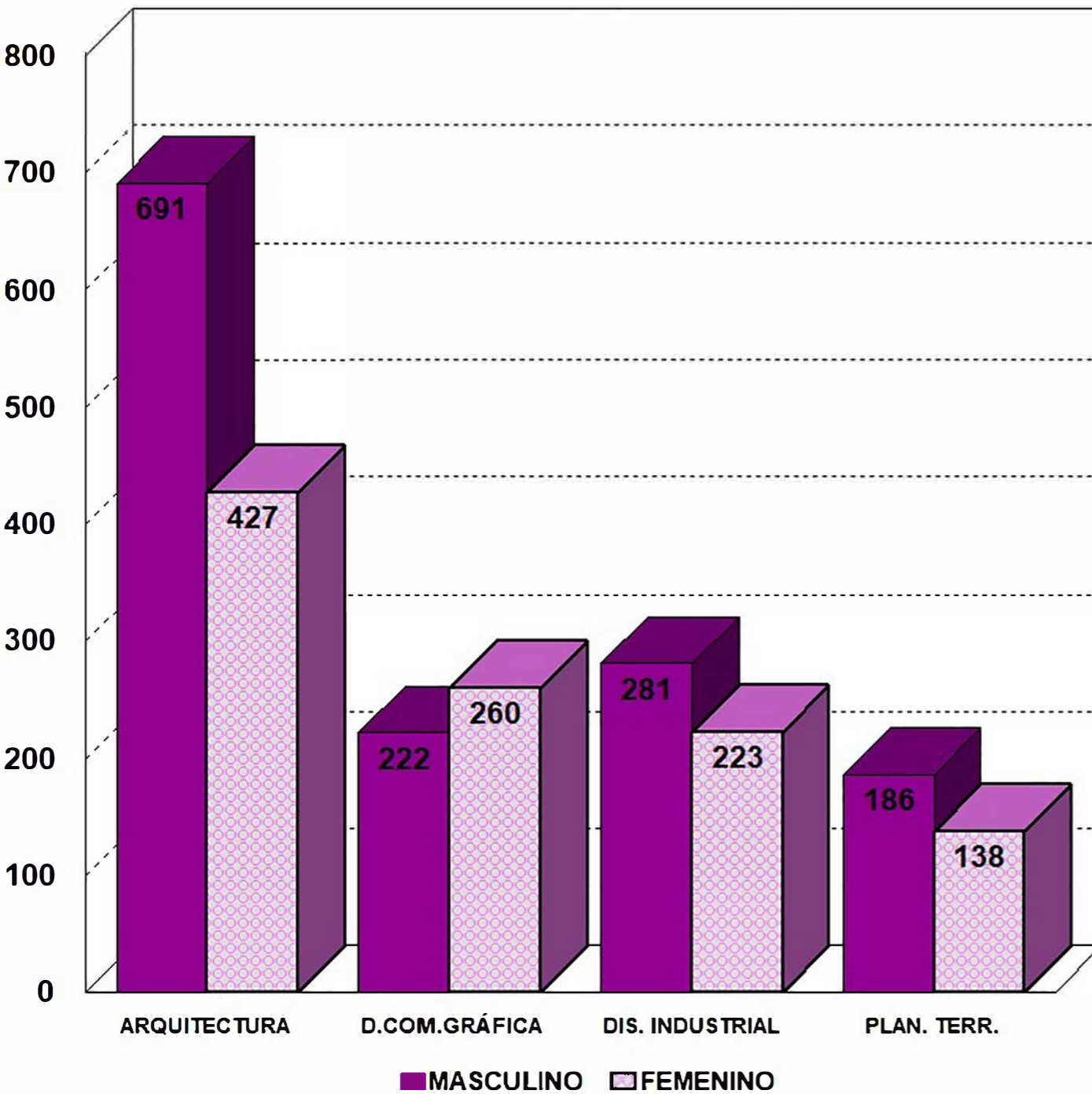


TOTAL DE POBLACIÓN: 6518
CLASIFICADOS POR NACIONALIDAD

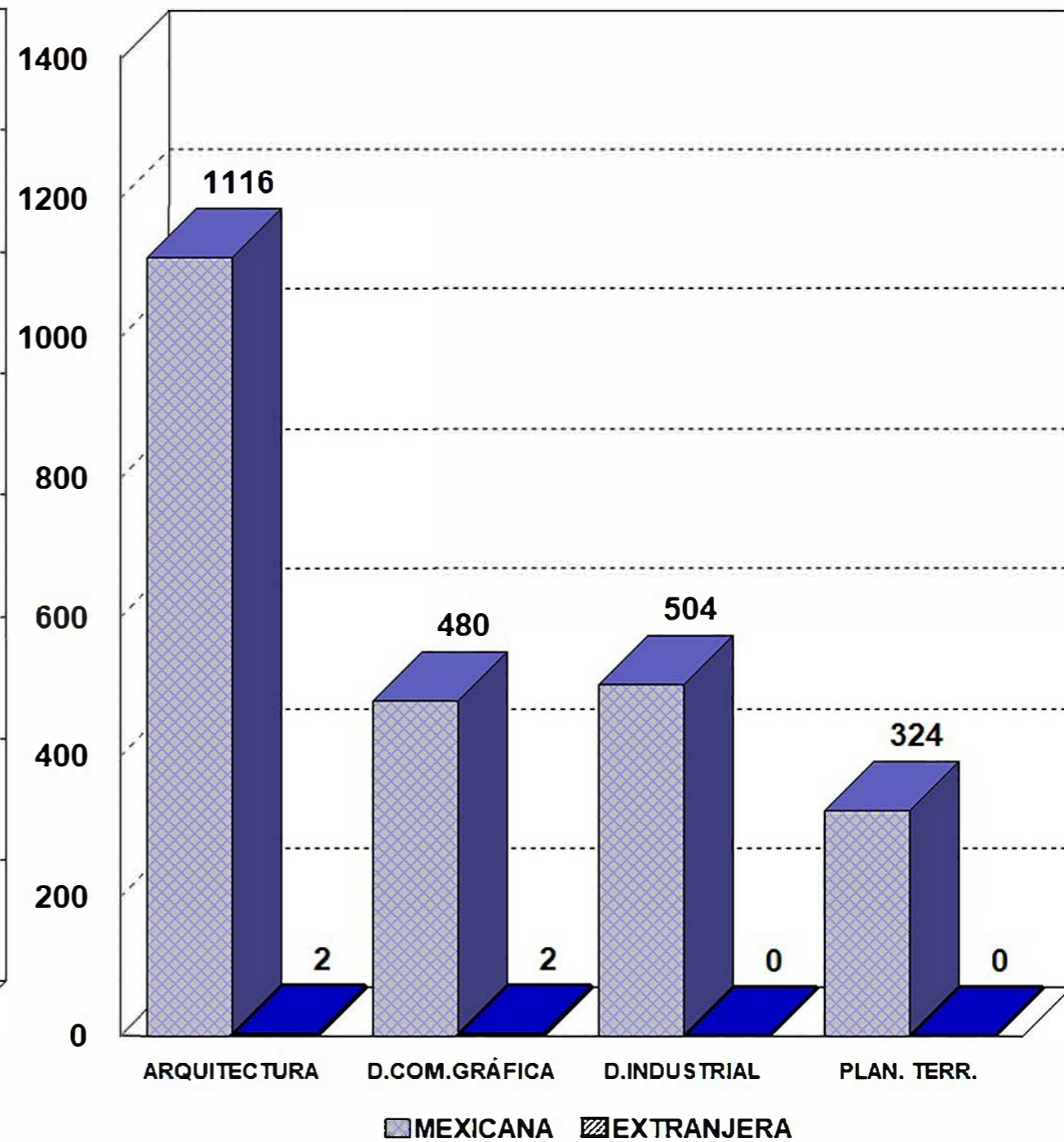
Fuente: Archivos C.S.E UAM-X
Sección de Estadística Escolar

ESTADÍSTICA BÁSICA TRIMESTRE 22/INVIERNO

POBLACIÓN ESTUDIANTIL DIVISIÓN C.A.D.



TOTAL DE POBLACIÓN: 2428
CLASIFICADOS POR GÉNERO



TOTAL DE POBLACIÓN: 2428
CLASIFICADOS POR NACIONALIDAD

TOTAL DE POBLACIÓN CLASIFICADOS POR DIVISION, CARRERA Y TURNO DEL TRIMESTRE 22I
EN EL PROCESO DE RENUNCIAS

UNIDAD: XOCHIMILCO

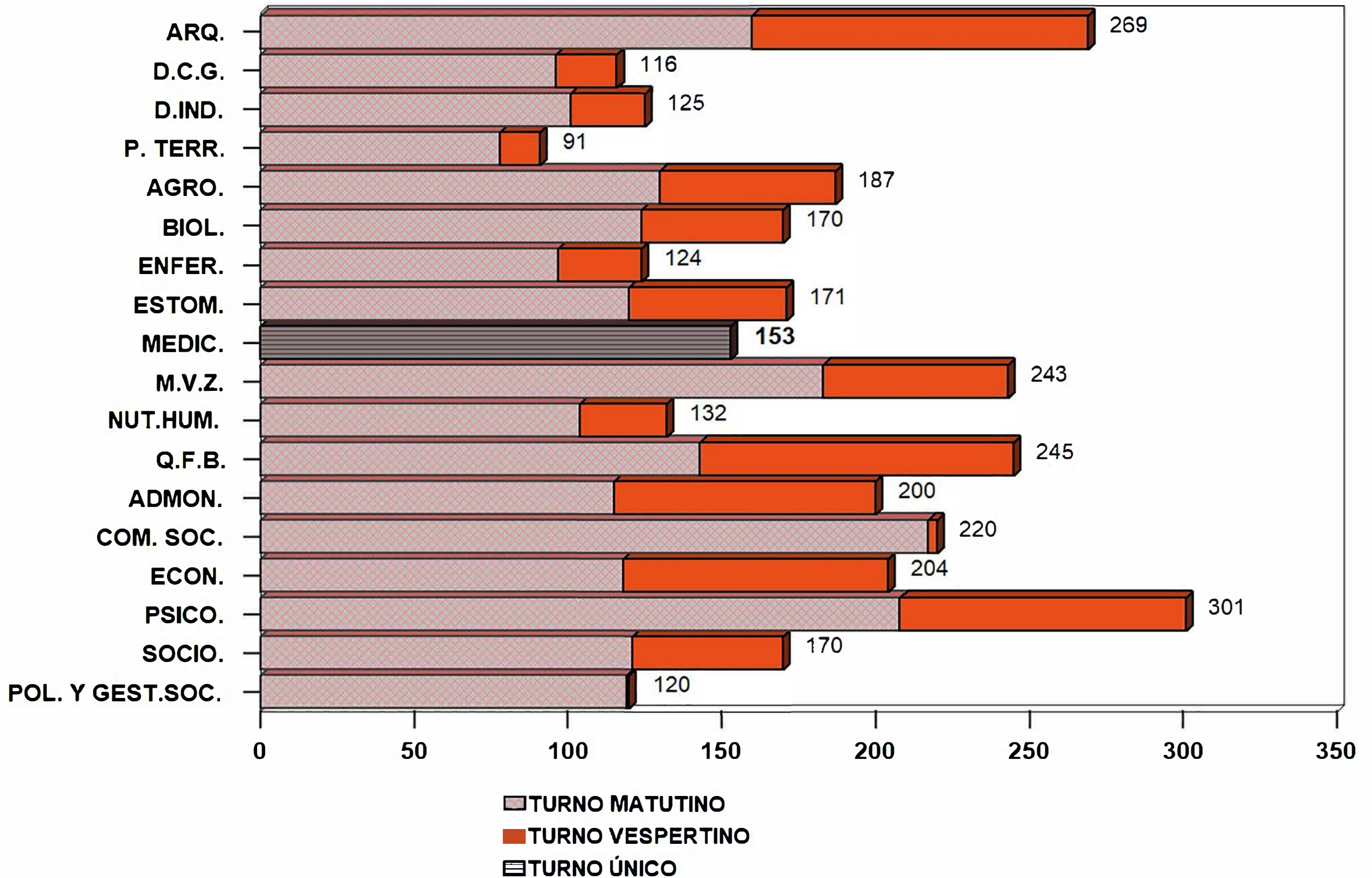
DIVISION	PLAN	NUMERO DE población POR U.E.A. - TURNO						TOTAL DEL TRONCO DIVISIONAL					
		TD-1			TD-2			MAT.	VES.	TOTAL	MAT.	VES.	TOTAL
		MAT.	VES.	TOTAL	MAT.	VES.	TOTAL						
CSH	LICENCIATURA EN ADMINISTRACION	68	48	116	47	37	84	115	85	200	6.2		
CSH	LICENCIATURA EN COMUNICACION SOCIAL	110	2	112	107	1	108	217	3	220	6.8		
CSH	LICENCIATURA EN ECONOMIA	64	51	115	54	35	89	118	86	204	6.3		
CSH	LICENCIATURA EN PSICOLOGIA	114	49	163	94	44	138	208	93	301	9.3		
CSH	LICENCIATURA EN SOCIOLOGIA	60	33	93	61	16	77	121	49	170	5.2		
CSH	LICENCIATURA EN POLITICA Y GESTION SOCIAL	55	1	56	64	0	64	119	1	120	3.7		
SUBTOTAL		471	184	655	427	133	560	898	317	1215	37.5		
		38.8	15.1	53.9	35.1	10.9	46.1	73.9	26.1	100.0			
CBS	LICENCIATURA EN BIOLOGIA	72	26	98	52	20	72	124	46	170	5.2		
CBS	LICENCIATURA EN ENFERMERIA	54	12	66	43	15	58	97	27	124	3.8		
CBS	LICENCIATURA EN ESTOMATOLOGIA	64	32	96	56	19	75	120	51	171	5.3		
CBS	LICENCIATURA EN QUIMICA FARMACEUTICA BIOLÓGICA	80	52	132	63	50	113	143	102	245	7.6		
CBS	LICENCIATURA EN MEDICINA VETERINARIA Y ZOOTECNIA	98	33	131	85	27	112	183	60	243	7.5		
CBS	LICENCIATURA EN AGRONOMIA	72	34	106	58	23	81	130	57	187	5.8		
CBS	LICENCIATURA EN MEDICINA	92	0	92	61	0	61	153	0	153	4.7		
CBS	LICENCIATURA EN NUTRICION HUMANA	58	15	73	46	13	59	104	28	132	4.1		
SUBTOTAL		590	204	794	464	167	631	1054	371	1425	44.0		
		41.4	14.3	55.7	32.6	11.7	44.3	74.0	26.0	100.0			
CAD	LICENCIATURA EN ARQUITECTURA	92	60	152	68	49	117	160	109	269	8.3		
CAD	LICENCIATURA EN DISEÑO DE LA COMUNICACION GRAFICA	51	13	64	45	7	52	96	20	116	3.6		
CAD	LICENCIATURA EN DISEÑO INDUSTRIAL	51	13	64	50	11	61	101	24	125	3.9		
CAD	LICENCIATURA EN PLANEACION TERRITORIAL	48	8	56	30	5	35	78	13	91	2.8		
SUBTOTAL		242	94	336	193	72	265	435	166	601	18.5		
		40.3	15.6	55.9	32.1	12.0	44.1	72.4	27.6	100.0			
TOTAL		1303	482	1785	1084	372	1456	2387	854	3241	100		
		40.2	14.9	55.1	33.4	11.5	44.9	73.7	26.3	100.0			

Nota: Las alumnas y los alumnos de Medicina cursan en el turno único

ESTADÍSTICA BÁSICA TRIMESTRE 22/INVIERNO

POBLACIÓN DEL TRONCO DIVISIONAL

CLASIFICADOS POR CARRERA



DISTRIBUCION DE POBLACIÓN DE LA LICENCIATURA EN ADMINISTRACION

TRONCO	TRIMESTRE	UNIDAD DE ENSEANZA	APRENDIZAJE	POBLACIÓN			GRUPOS			POBLACIÓN/ GRUPO		
				MAT.	VES.	TOTAL	MAT.	VES.	TOTAL	MAT.	VES.	TOTAL
ACADEMICO												
TRONCO GENERAL												
	1o.	CONOCIMIENTO Y SOCIEDAD		1	2	3	***	***	****	00.0	00.0	00.0
	2o.	HISTORIA Y SOCIEDAD		68	48	116	***	***	****	00.0	00.0	00.0
	3o.	MEXICO: ECONOMIA, POLITICA Y SOCIEDAD		47	37	84	***	***	****	00.0	00.0	00.0
TRONCO BASICO PROFESIONAL												
	5o.	EL INDIVIDUO, EL GRUPO Y LA ORGANIZACION		60	31	91	3	2	5	20.0	15.5	18.2
	6o.	LA ORGANIZACION Y SU ENTORNO		48	34	82	2	2	4	24.0	17.0	20.5
	8o.	ESTRATEGIAS EN MERCADOTECNIA		36	31	67	2	2	4	18.0	15.5	16.8
	9o.	ESTRATEGIAS FINANCIERAS		85	39	124	3	2	5	28.3	19.5	24.8
	11o.	SISTEMAS, DECISIONES E INFORMACION		45	30	75	2	1	3	22.5	30.0	25.0
	12o.	PLANEACION Y DESARROLLO DE LAS ORGANIZACIONES		43	23	66	2	1	3	21.5	23.0	22.0
TOTAL				433	275	708	14	10	24	22.6	18.8	21.0

DISTRIBUCION DE POBLACIÓN DE LA LICENCIATURA EN COMUNICACION SOCIAL

TRONCO	TRIMESTRE	UNIDAD DE ENSEÑANZA	APRENDIZAJE	POBLACIÓN			GRUPOS			POBLACIÓN/ GRUPO		
				MAT.	VES.	TOTAL	MAT.	VES.	TOTAL	MAT.	VES.	TOTAL
ACADEMICO												
TRONCO GENERAL												
	1o.	CONOCIMIENTO Y SOCIEDAD		7	0	7	***	***	****	00.0	00.0	00.0
	2o.	HISTORIA Y SOCIEDAD		110	2	112	***	***	****	00.0	00.0	00.0
	3o.	MEXICO: ECONOMIA, POLITICA Y SOCIEDAD		107	1	108	***	***	****	00.0	00.0	00.0
BASICO PROFESIONAL												
	5o.	IDEOLOGIA, PODER Y ESTRATE. DISCUR-PRODUC AUDIOV: FOTOGRAFÍA		107	0	107	5	0	5	21.4	00.0	21.4
	6o.	ESCRITURA Y COMUNICACION-PERIODISMO		113	0	113	5	0	5	22.6	00.0	22.6
	8o.	CINEMAT. Y PROC. CULT.-PROD. AUDIOVISUAL I		106	0	106	4	0	4	26.5	00.0	26.5
	9o.	TELEVISION Y PROC. CULT.-PROD. AUDIOVISUAL II		104	0	104	4	0	4	26.0	00.0	26.0
AREA DE CONCENTRACION												
	11o.	INVESTIGACION PARA LA COMUNICACION SOCIAL II		109	0	109	5	0	5	21.8	00.0	21.8
	12o.	INVESTIGACION PARA LA COMUNICACION SOCIAL III		101	0	101	5	0	5	20.2	00.0	20.2
TOTAL				864	3	867	28	0	28	22.9	00.0	22.9

DISTRIBUCION DE POBLACIÓN DE LA LICENCIATURA EN ECONOMIA

TRONCO	TRIMESTRE	UNIDAD DE ENSEÑANZA	APRENDIZAJE	POBLACIÓN			GRUPOS			POBLACIÓN/ GRUPO		
				MAT.	VES.	TOTAL	MAT.	VES.	TOTAL	MAT.	VES.	TOTAL
ACADEMICO												
TRONCO GENERAL												
	10.	CONOCIMIENTO Y SOCIEDAD		2	1	3	***	***	****	00.0	00.0	00.0
	20.	HISTORIA Y SOCIEDAD		64	51	115	***	***	****	00.0	00.0	00.0
	30.	MEXICO: ECONOMIA, POLITICA Y SOCIEDAD		54	35	89	***	***	****	00.0	00.0	00.0
TRONCO BASICO PROFESIONAL												
	50.	EL MERCADO Y LA ASIGNACION DE RECURSOS ESCASOS		60	44	104	3	2	5	20.0	22.0	20.8
	60.	MERCADO, REGULACION E INSTITUCIONES		56	40	96	3	2	5	18.7	20.0	19.2
	80.	MACROECONOMIA Y POLITICA ECONOMICA		26	18	44	2	1	3	13.0	18.0	14.7
	90.	DINERO Y POLITICA ECONOMICA		41	29	70	2	1	3	20.5	29.0	23.3
	110.	LA ECONOMIA MUNDIAL Y EL DESARROLLO DE AMERICA LATINA		59	22	81	2	1	3	29.5	22.0	27.0
	120.	CRECIMIENTO Y DESARROLLO		52	45	97	2	2	4	26.0	22.5	24.3
TOTAL				414	285	699	14	9	23	21.0	22.0	21.4

DISTRIBUCION DE POBLACIÓN DE LA LICENCIATURA EN PSICOLOGIA

TRONCO	TRIMESTRE	UNIDAD DE ENSEÑANZA	APRENDIZAJE	POBLACIÓN			GRUPOS			POBLACIÓN/ GRUPO		
				MAT.	VES.	TOTAL	MAT.	VES.	TOTAL	MAT.	VES.	TOTAL
ACADEMICO												
TRONCO GENERAL												
	1o.	CONOCIMIENTO Y SOCIEDAD		9	5	14	***	***	****	00.0	00.0	00.0
	2o.	HISTORIA Y SOCIEDAD		114	49	163	***	***	****	00.0	00.0	00.0
	3o.	MEXICO: ECONOMIA, POLITICA Y SOCIEDAD		94	44	138	***	***	****	00.0	00.0	00.0
TRONCO BASICO PROFESIONAL												
	5o.	SUJETO Y CULTURA		115	53	168	5	2	7	23.0	26.5	24.0
	6o.	DESARROLLO Y SOCIALIZACION I		79	37	116	5	2	7	15.8	18.5	16.6
	8o.	CONFLICTO PSIQUICO, SALUD MENTAL Y SOCIEDAD		120	51	171	5	2	7	24.0	25.5	24.4
	9o.	EXPERIENCIA Y APRENDIZAJE		96	38	134	5	2	7	19.2	19.0	19.1
AREAS DE CONCENTRACION												
A) PSICOLOGIA EDUCATIVA												
	11o.	SOCIEDAD, EDUCACION Y APRENDIZAJE II		31	14	45	3	2	5	10.3	07.0	09.0
	12o.	SOCIEDAD, EDUCACION Y APRENDIZAJE III		38	20	58	3	2	5	12.7	10.0	11.6
B) PSICOLOGIA SOCIAL												
	11o.	INTERVEN PSICOSOCIAL:GRUPAL, INSTIT Y COMUNITA II		58	19	77	3	2	5	19.3	09.5	15.4
	12o.	INTERVEN PSICOSOCIAL:GRUPAL INSTIT Y COMUNITA III		54	20	74	3	2	5	18.0	10.0	14.8
TOTAL				808	350	1158	32	16	48	18.5	15.8	17.6

DISTRIBUCION DE POBLACIÓN DE LA LICENCIATURA EN SOCIOLOGIA

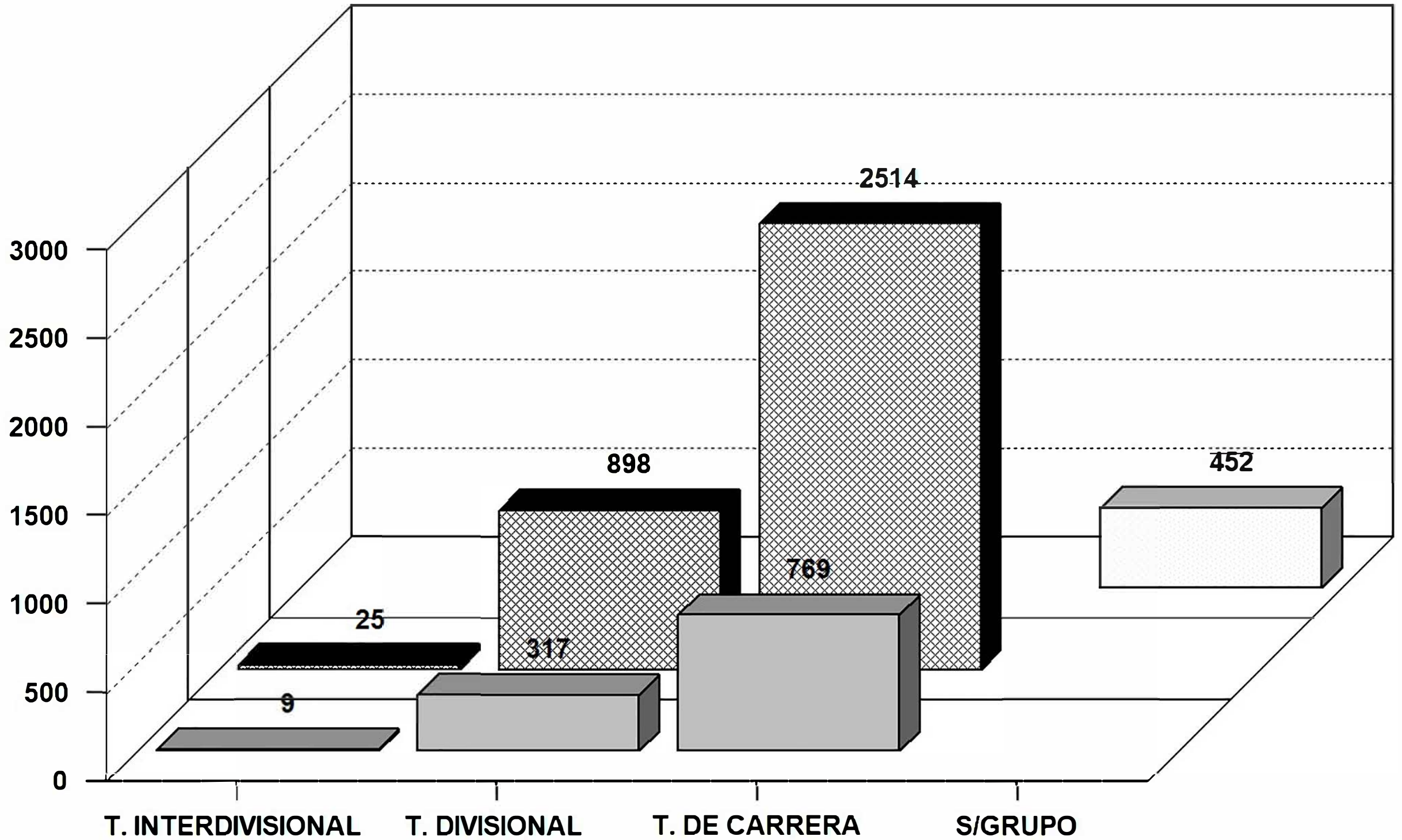
TRONCO	TRIMESTRE	UNIDAD DE ENSEÑANZA	APRENDIZAJE	POBLACIÓN			GRUPOS			POBLACIÓN/ GRUPO		
				MAT.	VES.	TOTAL	MAT.	VES.	TOTAL	MAT.	VES.	TOTAL
ACADEMICO												
TRONCO GENERAL												
	1o.	CONOCIMIENTO Y SOCIEDAD		1	1	2	***	***	****	00.0	00.0	00.0
	2o.	HISTORIA Y SOCIEDAD		60	33	93	***	***	****	00.0	00.0	00.0
	3o.	MEXICO: ECONOMIA, POLITICA Y SOCIEDAD		61	16	77	***	***	****	00.0	00.0	00.0
TRONCO BASICO PROFESIONAL												
	5o.	ESTRUCTURACION DE LA SOCIEDAD CONTEMPORANEA		65	25	90	4	1	5	16.3	25.0	18.0
	6o.	SOCIEDAD Y ECONOMIA		54	24	78	4	1	5	13.5	24.0	15.6
	8o.	TRABAJO Y ORGANIZACION SOCIAL		85	18	103	3	1	4	28.3	18.0	25.8
	9o.	DESARROLLO Y ORGANIZACION RURAL		45	32	77	2	1	3	22.5	32.0	25.7
	11o.	LA CIUDAD Y SUS ACTORES SOCIALES		58	19	77	2	1	3	29.0	19.0	25.7
	12o.	SOCIOLOGIA Y SOCIEDAD		53	13	66	3	1	4	17.7	13.0	16.5
TOTAL				482	181	663	18	6	24	20.0	21.8	20.5

DISTRIBUCION DE POBLACIÓN DE LA LICENCIATURA EN POLITICA Y GESTION SOCIAL

TRONCO	TRIMESTRE	UNIDAD DE ENSEÑANZA	APRENDIZAJE	POBLACIÓN			GRUPOS			POBLACIÓN/ GRUPO		
				MAT.	VES.	TOTAL	MAT.	VES.	TOTAL	MAT.	VES.	TOTAL
ACADEMICO												
TRONCO GENERAL												
	1o.	CONOCIMIENTO Y SOCIEDAD		5	0	5	***	***	****	00.0	00.0	00.0
	2o.	HISTORIA Y SOCIEDAD		55	1	56	***	***	****	00.0	00.0	00.0
	3o.	MEXICO: ECONOMIA, POLITICA Y SOCIEDAD		64	0	64	***	***	****	00.0	00.0	00.0
TRONCO BASICO PROFESIONAL												
	5o.	ESTADO Y SOCIEDAD		53	0	53	3	0	3	17.7	00.0	17.7
	6o.	SISTEMA POLITICO		53	0	53	3	0	3	17.7	00.0	17.7
TRONCO PROFESIONAL												
	8o.	ESTRUCTURA Y PROCESOS DE LA ORGANIZACION		50	0	50	4	0	4	12.5	00.0	12.5
	9o.	ADMINISTRACION Y GESTION PUBLICA		50	0	50	3	0	3	16.7	00.0	16.7
APLICACION PROFESIONAL												
	11o.	GESTION GUBERNAMENTAL EN MEXICO I		59	0	59	2	0	2	29.5	00.0	29.5
	12o.	GESTION GUBERNAMENTAL EN MEXICO II		47	0	47	3	0	3	15.7	00.0	15.7
TOTAL				436	1	437	18	0	18	17.3	00.0	17.3

ESTADÍSTICA BÁSICA TRIMESTRE 22/INVIERNO

POBLACIÓN ESTUDIANTIL DIVISIÓN C.S.H.



VESPERTINO
 MATUTINO
 S/GRUPO
CLASIFICADA POR TRONCO Y TURNO

DISTRIBUCION DE POBLACIÓN DE LA LICENCIATURA EN ARQUITECTURA

TRONCO	TRIMESTRE	UNIDAD DE ENSEÑANZA	APRENDIZAJE	POBLACIÓN			GRUPOS			POBLACIÓN/ GRUPO		
				MAT.	VES.	TOTAL	MAT.	VES.	TOTAL	MAT.	VES.	TOTAL
ACADEMICO												
TRONCO GENERAL												
	1o.	CONOCIMIENTO Y SOCIEDAD		2	1	3	***	***	****	00.0	00.0	00.0
	2o.	INTERACCION CONTEXTO-DISEÑO		92	60	152	***	***	****	00.0	00.0	00.0
	3o.	CAMPOS FUNDAMENTALES DEL DISEÑO		68	49	117	***	***	****	00.0	00.0	00.0
TRONCO BASICO PROFESIONAL												
	5o.	HOMBRE Y ESPACIO ARQUITECTONICO		78	46	124	4	2	6	19.5	23.0	20.7
	6o.	ESPACIO ARQUITECTONICO Y DESARROLLO		72	41	113	3	2	5	24.0	20.5	22.6
	8o.	MATERIALIZACION DE LA ARQUITECTURA I		89	50	139	3	2	5	29.7	25.0	27.8
	9o.	MATERIALIZACION DE LA ARQUITECTURA II		83	7	90	3	1	4	27.7	07.0	22.5
AREA DE CONCENTRACION												
	11o.	DESARROLLO DE ESPACIOS ARQUITECTONICOS II		111	32	143	3	1	4	37.0	32.0	35.8
	12o.	DESARROLLO DE ESPACIOS ARQUITECTONICOS III		87	20	107	3	1	4	29.0	20.0	26.8
TOTAL				682	306	988	19	9	28	27.4	21.8	25.6

DISTRIBUCION DE POBLACIÓN DE LA LICENCIATURA EN DISEÑO DE LA COMUNICACION GRAFICA

TRONCO	TRIMESTRE	UNIDAD DE ENSEÑANZA	APRENDIZAJE	POBLACIÓN			GRUPOS			POBLACIÓN/ GRUPO			
				MAT.	VES.	TOTAL	MAT.	VES.	TOTAL	MAT.	VES.	TOTAL	
ACADEMICO													
TRONCO GENERAL													
	1o.	CONOCIMIENTO Y SOCIEDAD		2	2	4	***	***	****	00.0	00.0	00.0	
	2o.	INTERACCION CONTEXTO-DISEÑO		51	13	64	***	***	****	00.0	00.0	00.0	
	3o.	CAMPOS FUNDAMENTALES DEL DISEÑO		45	7	52	***	***	****	00.0	00.0	00.0	
TRONCO BASICO PROFESIONAL													
	5o.	HOMBRE Y COMUNICACION GRAFICA		62	0	62	2	0	2	31.0	00.0	31.0	
	6o.	LENGUAJE VISUAL Y MEDIOS TECNICOS		38	0	38	2	0	2	19.0	00.0	19.0	
TRONCO INTERMEDIO PROFESIONAL													
	8o.	LENGUAJE DE LA COMUNICACION GRAFICA II		51	0	51	2	0	2	25.5	00.0	25.5	
	9o.	LENGUAJE DE LA COMUNICACION GRAFICA III		63	0	63	2	0	2	31.5	00.0	31.5	
TRONCO TERMINAL PROFESIONAL													
	11o.	DESARROLLO DE LA COMUNICACION GRAFICA II		55	0	55	3	0	3	18.3	00.0	18.3	
	12o.	DESARROLLO DE LA COMUNICACION GRAFICA III		50	0	50	3	0	3	16.7	00.0	16.7	
				TOTAL	417	22	439	14	0	14	22.8	00.0	22.8

DISTRIBUCION DE POBLACIÓN DE LA LICENCIATURA EN DISEÑO INDUSTRIAL

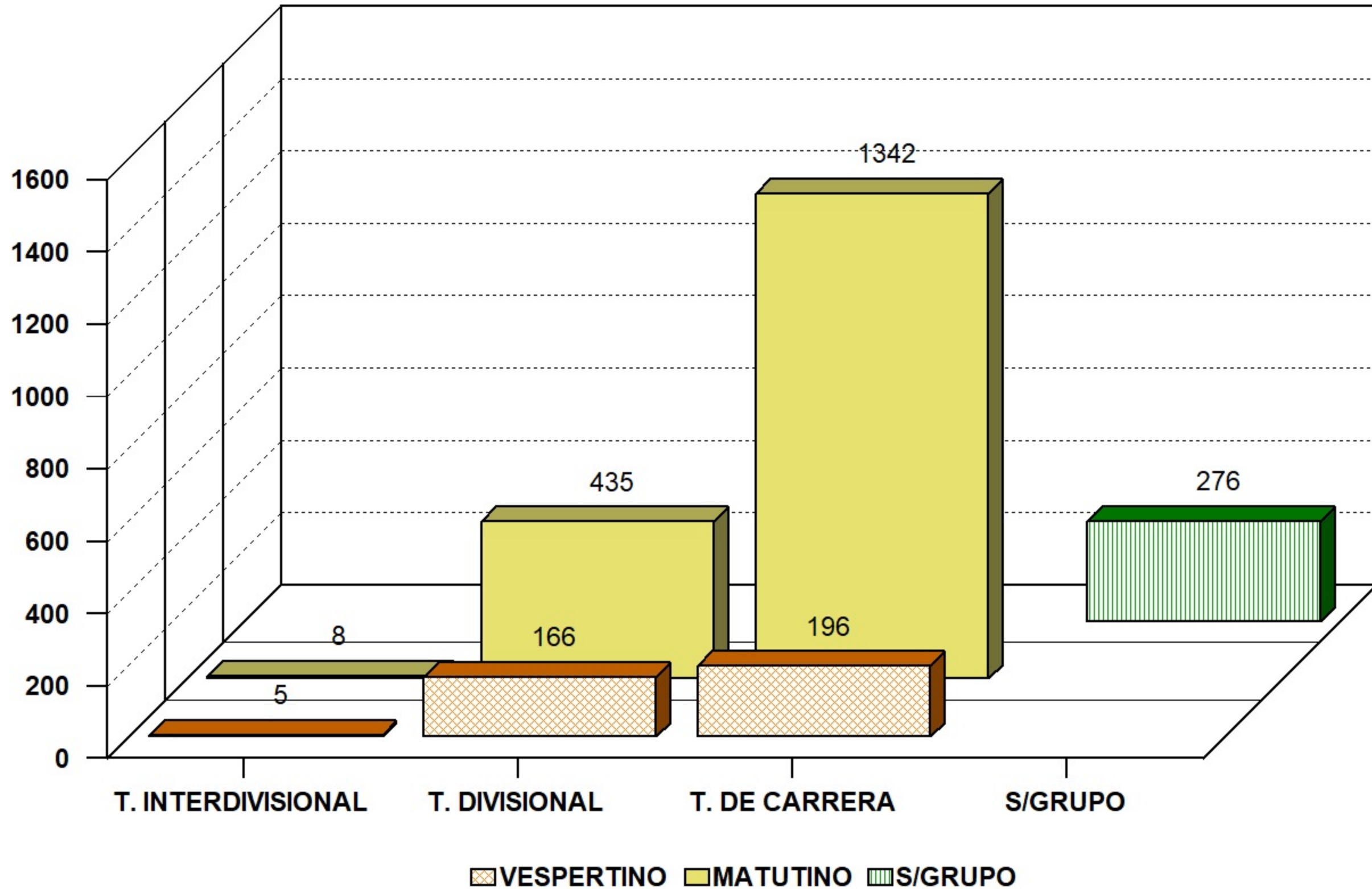
TRONCO	TRIMESTRE	UNIDAD DE ENSEÑANZA	APRENDIZAJE	POBLACIÓN			GRUPOS			POBLACIÓN/ GRUPO		
				MAT.	VES.	TOTAL	MAT.	VES.	TOTAL	MAT.	VES.	TOTAL
ACADEMICO												
TRONCO GENERAL												
	1o.	CONOCIMIENTO Y SOCIEDAD		2	0	2	***	***	****	00.0	00.0	00.0
	2o.	INTERACCION CONTEXTO-DISEÑO		51	13	64	***	***	****	00.0	00.0	00.0
	3o.	CAMPOS FUNDAMENTALES DEL DISEÑO		50	11	61	***	***	****	00.0	00.0	00.0
TRONCO BASICO PROFESIONAL												
	5o.	DISEÑO Y MANUFACTURA		60	0	60	2	0	2	30.0	00.0	30.0
	6o.	DISEÑO Y PRODUCCION EN SERIE		44	0	44	2	0	2	22.0	00.0	22.0
	8o.	DISEÑO Y PRODUCCION FLEXIBLE		55	0	55	2	0	2	27.5	00.0	27.5
	9o.	PROSPECTIVA DEL DISEÑO INDUSTRIAL		52	0	52	2	0	2	26.0	00.0	26.0
AREA TERMINAL												
	11o.	DISEÑO ESTRATEGICO II		52	0	52	2	0	2	26.0	00.0	26.0
	12o.	GESTION DEL DISEÑO		36	0	36	2	0	2	18.0	00.0	18.0
TOTAL				402	24	426	12	0	12	24.9	00.0	24.9

DISTRIBUCION DE POBLACIÓN DE LA LICENCIATURA EN PLANEACION TERRITORIAL

TRONCO	TRIMESTRE	UNIDAD DE ENSEÑANZA	APRENDIZAJE	POBLACIÓN			GRUPOS			POBLACIÓN/ GRUPO			
				MAT.	VES.	TOTAL	MAT.	VES.	TOTAL	MAT.	VES.	TOTAL	
ACADEMICO													
TRONCO GENERAL													
	10.	CONOCIMIENTO Y SOCIEDAD		2	2	4	***	***	****	00.0	00.0	00.0	
	20.	INTERACCION CONTEXTO-DISEÑO		48	8	56	***	***	****	00.0	00.0	00.0	
	30.	CAMPOS FUNDAMENTALES DEL DISEÑO		30	5	35	***	***	****	00.0	00.0	00.0	
SEGUNDO NIVEL: TRONCO BASICO PROFESIONAL													
	50.	SISTEMAS URBANO REGIONALES		44	0	44	2	0	2	22.0	00.0	22.0	
	60.	ASENTAMIENTOS RURALES		33	0	33	2	0	2	16.5	00.0	16.5	
TERCER NIVEL: TRONCO INTERMEDIO PROFESIONAL													
	80.	TERRITORIOS PARA LA REPRODUCCION DE LA POBLACION		42	0	42	2	0	2	21.0	00.0	21.0	
	90.	ESTRUCTURA TERRITORIAL		19	0	19	2	0	2	09.5	00.0	09.5	
CUARTO NIVEL: TRONCO TERMINAL PROFESIONAL													
	110.	PLANEACION URBANA E INSTRUMENTACION		34	0	34	2	0	2	17.0	00.0	17.0	
	120.	ADMINISTRACION Y GESTION URBANA		32	0	32	2	0	2	16.0	00.0	16.0	
				TOTAL	284	15	299	12	0	12	17.0	00.0	17.0

ESTADÍSTICA BÁSICA TRIMESTRE 22/INVIERNO

POBLACIÓN ESTUDIANTIL DIVISIÓN C.A.D.



DISTRIBUCION DE POBLACIÓN DE LA LICENCIATURA EN AGRONOMIA

TRONCO	TRIMESTRE	UNIDAD DE ENSEÑANZA	APRENDIZAJE	POBLACIÓN			GRUPOS			POBLACIÓN/ GRUPO		
				MAT.	VES.	TOTAL	MAT.	VES.	TOTAL	MAT.	VES.	TOTAL
ACADEMICO												
TRONCO GENERAL												
	1o.	CONOCIMIENTO Y SOCIEDAD		1	3	4	***	***	****	00.0	00.0	00.0
	2o.	PROCESOS CELULARES FUNDAMENTALES		72	34	106	***	***	****	00.0	00.0	00.0
	3o.	ENERGIA Y CONSUMO DE SUBSTANCIAS FUNDAMENTALES		58	23	81	***	***	****	00.0	00.0	00.0
TRONCO BASICO PROFESIONAL												
	4o.	LA SUSTENTABILIDAD DE LOS SISTEMAS AGRICOLAS		34	0	34	2	0	2	17.0	00.0	17.0
	5o.	INTERACCIONES BIOTICAS EN LOS SISTEMAS AGRICOLAS		87	0	87	3	0	3	29.0	00.0	29.0
	5o.	EL MEDIO FISICO PRODUCTIVO DE LOS SISTEMAS AGRICOLAS		47	0	47	2	0	2	23.5	00.0	23.5
	7o.	SEL. DE ESTR. TECAS. Y SU REL. CON NIV. DE PROD. E IMP. AMB.		27	0	27	2	0	2	13.5	00.0	13.5
	8o.	MANEJO SUSTBLE. DEL POT. PROD. DE LOS GENOT. EN LOS SIST. A.		54	0	54	2	0	2	27.0	00.0	27.0
	8o.	ESTRATEGIAS PARA LA PROTECCION VEGETAL EN LOS SIST. AGRIC.		49	0	49	2	0	2	24.5	00.0	24.5
	10o.	INNOVACION TECNOLOGICA EN LA AGRICULTURA		34	0	34	2	0	2	17.0	00.0	17.0
	11o.	GESTION DE LA CALIDAD E INOCUIDAD DE LOS PRODS. AGRICOLAS		51	0	51	2	0	2	25.5	00.0	25.5
	11o.	GESTION DE LA EMPRESA AGRICOLA		25	0	25	2	0	2	12.5	00.0	12.5
TOTAL				539	60	599	19	0	19	21.5	00.0	21.5

DISTRIBUCION DE POBLACIÓN DE LA LICENCIATURA EN BIOLOGIA

TRONCO	TRIMESTRE	UNIDAD DE ENSEÑANZA	APRENDIZAJE	POBLACIÓN			GRUPOS			POBLACIÓN/ GRUPO		
				MAT.	VES.	TOTAL	MAT.	VES.	TOTAL	MAT.	VES.	TOTAL
ACADEMICO												
TRONCO GENERAL												
	1o.	CONOCIMIENTO Y SOCIEDAD		3	2	5	***	***	****	00.0	00.0	00.0
	2o.	PROCESOS CELULARES FUNDAMENTALES		72	26	98	***	***	****	00.0	00.0	00.0
	3o.	ENERGIA Y CONSUMO DE SUBSTANCIAS FUNDAMENTALES		52	20	72	***	***	****	00.0	00.0	00.0
TRONCO BASICO PROFESIONAL												
	4o.	BIODIVERSIDAD Y RECURSOS NATURALES		19	0	19	2	0	2	09.5	00.0	09.5
	5o.	HISTORIAS DE VIDA		106	0	106	5	0	5	21.2	00.0	21.2
	5o.	PLAGAS Y ENFERMEDADES DE UN RECURSO NATURAL		71	0	71	4	0	4	17.8	00.0	17.8
	7o.	CICLOS BIOGEOQUIMICOS		31	0	31	2	0	2	15.5	00.0	15.5
	8o.	PRODUCCION SECUNDARIA		71	0	71	3	0	3	23.7	00.0	23.7
	8o.	PRODUCCION PRIMARIA		90	0	90	4	0	4	22.5	00.0	22.5
	10o.	ANALISIS DE COMUNIDADES		56	0	56	3	0	3	18.7	00.0	18.7
	11o.	ANALISIS DE SISTEMAS ECOLOGICOS		81	0	81	4	0	4	20.3	00.0	20.3
	12o.	ANALISIS Y PLANEACION AMBIENTAL		42	0	42	3	0	3	14.0	00.0	14.0
TOTAL				694	48	742	30	0	30	18.9	00.0	18.9

DISTRIBUCION DE POBLACIÓN DE LA LICENCIATURA EN ENFERMERIA

TRONCO	TRIMESTRE	UNIDAD DE ENSEÑANZA	APRENDIZAJE	POBLACIÓN			GRUPOS			POBLACIÓN/ GRUPO		
				MAT.	VES.	TOTAL	MAT.	VES.	TOTAL	MAT.	VES.	TOTAL
ACADEMICO												
TRONCO GENERAL												
	10.	CONOCIMIENTO Y SOCIEDAD		3	0	3	***	***	****	00.0	00.0	00.0
	20.	PROCESOS CELULARES FUNDAMENTALES		54	12	66	***	***	****	00.0	00.0	00.0
	30.	ENERGIA Y CONSUMO DE SUBSTANCIAS FUNDAMENTALES		43	15	58	***	***	****	00.0	00.0	00.0
TRONCO BASICO PROFESIONAL												
	40.	CUIDADO DE LA SALUD		6	0	6	1	0	1	06.0	00.0	06.0
	50.	CUIDADO DE LA SALUD COMUNITARIA		58	0	58	3	0	3	19.3	00.0	19.3
	60.	CUIDADO EN LA CLINICA		43	0	43	2	0	2	21.5	00.0	21.5
	70.	CUIDADO DE ENFERMERIA EN LA SEXUALIDAD Y REPRODUCCION		15	0	15	1	0	1	15.0	00.0	15.0
	80.	CUIDADO DE ENFERMERIA EN CREC. Y DES. REC. NAC., LAC. Y PRE.		65	0	65	3	0	3	21.7	00.0	21.7
	90.	CUIDADO DE ENFERMERIA EN CREC. Y DES. DEL ESCOLAR Y ADOLESC.		53	0	53	2	0	2	26.5	00.0	26.5
	100.	CUIDADO DE ENFERMERIA EN ADULTO CON TRASTOR. MEDICO-QUIRUR.		21	0	21	1	0	1	21.0	00.0	21.0
	110.	CUIDADO DE ENFERMERIA DEL ADULTO MAYOR EN LA COMUNIDAD		35	0	35	2	0	2	17.5	00.0	17.5
	120.	GESTION Y CUIDADO DE ENFERMERIA		50	0	50	2	0	2	25.0	00.0	25.0
TOTAL				446	27	473	17	0	17	20.4	00.0	20.4

DISTRIBUCION DE POBLACIÓN DE LA LICENCIATURA EN ESTOMATOLOGIA

TRONCO	TRIMESTRE	UNIDAD DE ENSEÑANZA	APRENDIZAJE	POBLACIÓN			GRUPOS			POBLACIÓN/ GRUPO		
				MAT.	VES.	TOTAL	MAT.	VES.	TOTAL	MAT.	VES.	TOTAL
ACADEMICO												
TRONCO GENERAL												
	1o.	CONOCIMIENTO Y SOCIEDAD		2	2	4	***	***	****	00.0	00.0	00.0
	2o.	PROCESOS CELULARES FUNDAMENTALES		64	32	96	***	***	****	00.0	00.0	00.0
	3o.	ENERGIA Y CONSUMO DE SUBSTANCIAS FUNDAMENTALES		56	19	75	***	***	****	00.0	00.0	00.0
TRONCO BASICO PROFESIONAL												
	4o.	SALUD BUCAL		17	10	27	1	1	2	17.0	10.0	13.5
	4o.	PRACTICA CLINICA ESTOMATOLOGICA I		15	11	26	6	3	9	02.5	03.7	02.9
	5o.	ANATOMIA Y FISIOLOGIA EN EL DIAGNOSTICO Y MANEJO CLINICO		48	21	69	3	1	4	16.0	21.0	17.3
	5o.	PRACTICA CLINICA ESTOMATOLOGICA II		48	21	69	4	3	7	12.0	07.0	09.9
	6o.	DESARROLLO CRANEO-FACIAL DE LA GESTACION A LA ETAPA ESCOLAR		48	19	67	2	1	3	24.0	19.0	22.3
	6o.	ATENCION CLINICA ESTOMAT. DE LA POBL. PREESCOL. Y ESCOLAR I		50	20	70	4	3	7	12.5	06.7	10.0
	7o.	MORBILIDAD DEL APARATO ESTOMATOGNATICO DEL PREESC. Y ESCOLAR		37	0	37	2	0	2	18.5	00.0	18.5
	7o.	ATENCION CLINICA DE LA POBLACION PREESCOLAR Y ESCOLAR II		42	1	43	4	0	4	10.5	00.0	10.8
	8o.	DETERMINANTES DE LA CONDICION OCLUSAL DEL PREESC. Y ESCOLAR		60	31	91	3	1	4	20.0	31.0	22.8
	8o.	ATENCION CLINICA DE LA POBLACION PREESCOLAR Y ESCOLAR III		58	27	85	4	3	7	14.5	09.0	12.1
	9o.	TERAPEUTICA CONSERVADORA DEL ADOLESCENTE AL ADULTO		48	24	72	2	1	3	24.0	24.0	24.0
	9o.	ATENCION CLINICA CONSERVADORA DEL ADOLESCENTE AL ADULTO		45	25	70	4	6	10	11.3	04.2	07.0
	10o.	TERAPEUTICA REHABILITADORA DEL ADOLESCENTE AL ADULTO		32	0	32	2	0	2	16.0	00.0	16.0
	10o.	ATENCION CLINICA REHABILITADORA DEL ADOLESCENTE AL ADULTO		34	0	34	4	0	4	08.5	00.0	08.5
	11o.	SALUD BUCAL Y TERAPEUTICA INTEGRAL DEL ADOLESCENTE AL ADULTO		42	8	50	2	1	3	21.0	08.0	16.7
	11o.	ATENCION CLINICA INTEGRAL DEL ADOLESCENTE AL ADULTO		43	11	54	4	3	7	10.8	03.7	07.7
	12o.	ATENCION INTEGRAL Y QUIRURGICA DEL ADOLESCENTE AL ADULTO		44	24	68	2	1	3	22.0	24.0	22.7
	12o.	CLINICA INTEGRAL Y QUIRURGICA DEL ADOLESCENTE AL ADULTO		43	22	65	4	3	7	10.8	07.3	09.3
TOTAL				876	328	1204	57	31	88	13.2	08.9	11.7

Nota: Las alumnas y los alumnos están cursando 1 o más UEA, el dato real es de: 718 alumnas y alumnos inscritos a UEA.

DISTRIBUCION DE POBLACIÓN DE LA LICENCIATURA EN MEDICINA

TRONCO	TRIMESTRE	UNIDAD DE ENSEÑANZA	APRENDIZAJE	POBLACIÓN			GRUPOS			POBLACIÓN/ GRUPO		
				MAT.	VES.	TOTAL	MAT.	VES.	TOTAL	MAT.	VES.	TOTAL
ACADEMICO												
TRONCO GENERAL												
	1o.	CONOCIMIENTO Y SOCIEDAD		3	0	3	***	***	****	00.0	00.0	00.0
	2o.	PROCESOS CELULARES FUNDAMENTALES		92	0	92	***	***	****	00.0	00.0	00.0
	3o.	ENERGIA Y CONSUMO DE SUBSTANCIAS FUNDAMENTALES		61	0	61	***	***	****	00.0	00.0	00.0
TRONCO BASICO PROFESIONAL												
	1o.	INTRODUCCION A LA MEDICINA: MORFOFISIOLOGIA I		7	0	7	1	0	1	07.0	00.0	07.0
	1o.	INTRODUCCION A LA MEDICINA: MORFOFISIOLOGIA II		90	0	90	3	0	3	30.0	00.0	30.0
	2o.	INTRODUCCION A LA MEDICINA: FARMACOLOGIA		58	0	58	3	0	3	19.3	00.0	19.3
	4o.	EL HOMBRE Y SU AMBIENTE		26	0	26	1	0	1	26.0	00.0	26.0
	5o.	EL HOMBRE Y SU MEDIO INTERNO (M)		105	0	105	4	0	4	26.3	00.0	26.3
	6o.	REPRODUCCION		32	0	32	1	0	1	32.0	00.0	32.0
	7o.	CRECIMIENTO Y DESARROLLO DEL INFANTE Y DEL PRE-ESCOLAR		28	0	28	1	0	1	28.0	00.0	28.0
	8o.	CRECIMIENTO Y DESARROLLO DEL ESCOLAR Y DEL ADOLESCENTE		83	0	83	3	0	3	27.7	00.0	27.7
	9o.	ATENCION INTEGRAL DEL ADULTO I		46	0	46	2	0	2	23.0	00.0	23.0
	10o.	ATENCION INTEGRAL DEL ADULTO II		43	0	43	2	0	2	21.5	00.0	21.5
	11o.	ATENCION INTEGRAL DEL ADULTO III		92	0	92	4	0	4	23.0	00.0	23.0
	12o.	ATENCION INTEGRAL DE URGENCIAS MEDICAS Y QUIRURGICAS		30	0	30	1	0	1	30.0	00.0	30.0
	13o.	ATENCION CLINICA INTEGRAL I		86	0	86	4	0	4	21.5	00.0	21.5
	15o.	ATENCION CLINICA INTEGRAL III		75	0	75	8	0	8	09.4	00.0	09.4
TOTAL				957	0	957	38	0	38	21.1	00.0	21.1

Nota: Las alumnas y los alumnos están cursando 1 o más UEA, el dato real es de 812 alumnas y alumnos inscritos a UEA.

Las alumnas y los alumnos cursan el turno único.

DISTRIBUCION DE POBLACIÓN DE LA LICENCIATURA EN MEDICINA VETERINARIA Y ZOOTECNIA

TRONCO	TRIMESTRE	UNIDAD DE ENSEÑANZA	APRENDIZAJE	POBLACIÓN			GRUPOS			POBLACIÓN/ GRUPO		
				MAT.	VES.	TOTAL	MAT.	VES.	TOTAL	MAT.	VES.	TOTAL
ACADEMICO												
TRONCO GENERAL												
	1o.	CONOCIMIENTO Y SOCIEDAD		3	0	3	***	***	****	00.0	00.0	00.0
	2o.	PROCESOS CELULARES FUNDAMENTALES		98	33	131	***	***	****	00.0	00.0	00.0
	3o.	ENERGIA Y CONSUMO DE SUBSTANCIAS FUNDAMENTALES		85	27	112	***	***	****	00.0	00.0	00.0
TRONCO BASICO PROFESIONAL												
	2o.	PROCEDIMIENTOS FUNDAMENTALES DE BIOESTADISTICA		96	34	130	4	2	6	24.0	17.0	21.7
	4o.	CARACTERIZACION Y VALORACION MORFOFUNCIONAL DEL ANIMAL SANO		42	0	42	2	0	2	21.0	00.0	21.0
	5o.	MANEJO NUTRICIONAL Y ALIMENTARIO DE LOS ANIMALES		134	0	134	6	0	6	22.3	00.0	22.3
	5o.	PRESERVACION DEL BIENESTAR ANIMAL / MANEJO FAUNA SILVESTRE		97	0	97	4	0	4	24.3	00.0	24.3
	7o.	INTERPRETACION DE LESIONES ANATOMOPATOLOGICAS		59	0	59	3	0	3	19.7	00.0	19.7
	7o.	DIAGNOSTICO CLINICO E IMAGENOLOGIA		71	0	71	3	0	3	23.7	00.0	23.7
	7o.	PRESCRIPCION MEDICAMEN. PARA USO VETERIN. Y PROTOC. DE INMUN		82	0	82	4	0	4	20.5	00.0	20.5
	10o.	CLINICA DE ENFERMEDADES SISTEMICAS Y TOXICOLOGICAS		82	0	82	3	0	3	27.3	00.0	27.3
	10o.	TECNICAS Y TERAPEUTICA QUIRURGICAS		59	0	59	3	0	3	19.7	00.0	19.7
	10o.	ENFERMED. INFECC. Y PARASIT. Y SU IMPORTAN. PARA SALUD PUB.		74	0	74	3	0	3	24.7	00.0	24.7
	13o.	CALIDAD DE LOS PRODUCTOS DE ORIGEN ANIMAL		72	0	72	3	0	3	24.0	00.0	24.0
	13o.	SISTEMAS DE PRODUCCION ANIMAL		47	0	47	3	0	3	15.7	00.0	15.7
	13o.	GESTION DE LA EFICIENCIA REPRODUCTIVA Y GENETICA		61	0	61	3	0	3	20.3	00.0	20.3
TOTAL				1162	94	1256	44	2	46	22.2	17.0	22.0

Nota: Las alumnas y los alumnos están cursando 1 o más UEA, el dato real es de: 1130 alumnas y alumnos inscritos a UEA.

DISTRIBUCION DE POBLACIÓN DE LA LICENCIATURA EN NUTRICION HUMANA

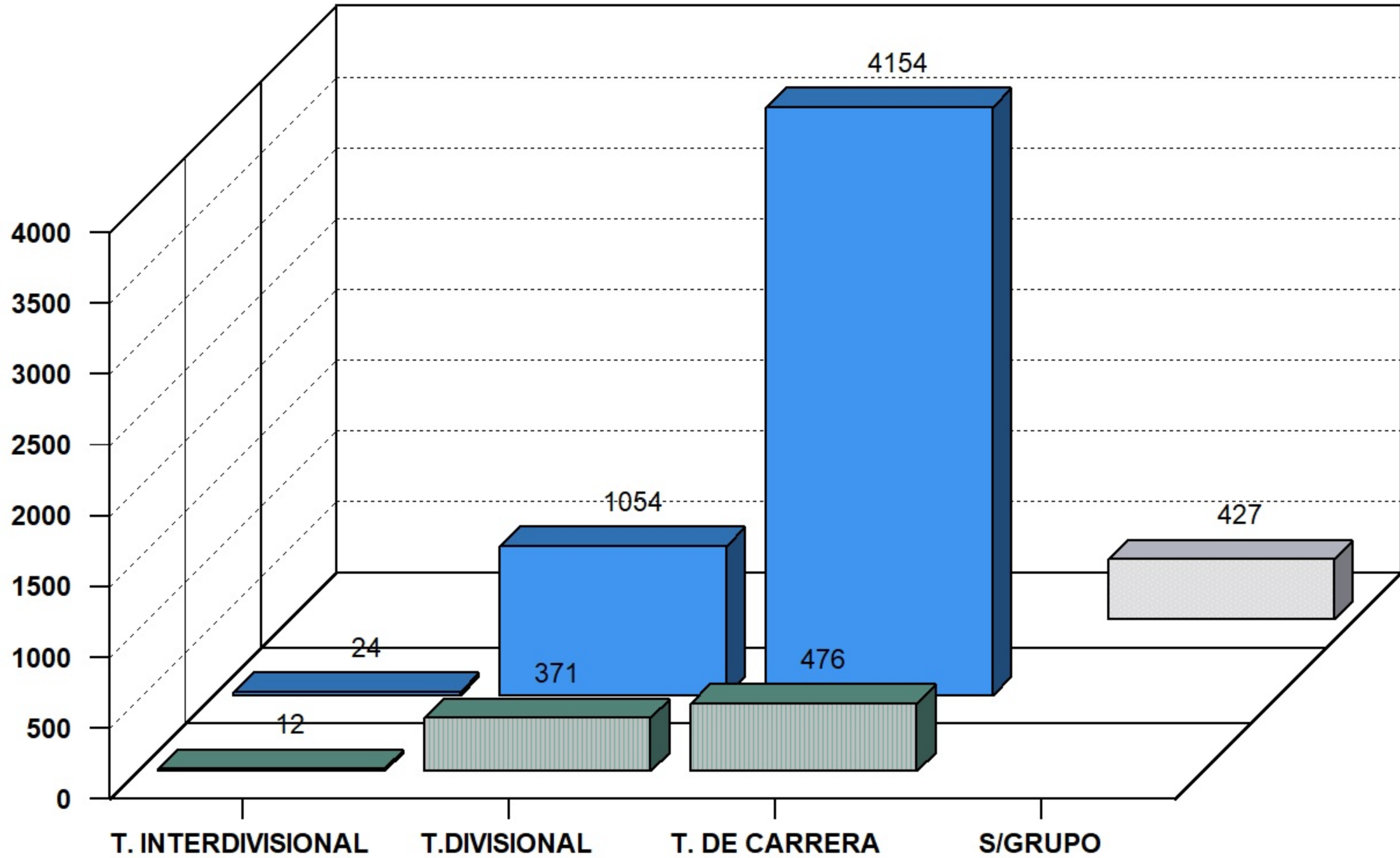
TRONCO	TRIMESTRE	UNIDAD DE ENSEÑANZA	APRENDIZAJE	POBLACIÓN			GRUPOS			POBLACIÓN/ GRUPO		
				MAT.	VES.	TOTAL	MAT.	VES.	TOTAL	MAT.	VES.	TOTAL
ACADEMICO												
TRONCO GENERAL												
	10.	CONOCIMIENTO Y SOCIEDAD		6	1	7	***	***	****	00.0	00.0	00.0
	20.	PROCESOS CELULARES FUNDAMENTALES		58	15	73	***	***	****	00.0	00.0	00.0
	30.	ENERGIA Y CONSUMO DE SUBSTANCIAS FUNDAMENTALES		46	13	59	***	***	****	00.0	00.0	00.0
TRONCO BASICO PROFESIONAL												
	40.	ALIMENTACION DEL INDIVIDUO SANO		20	0	20	1	0	1	20.0	00.0	20.0
	40.	EVALUACION DEL ESTADO DE NUTRICION DE LOS GRUPOS HUMANOS		62	0	62	3	0	3	20.7	00.0	20.7
	60.	NUTRICION, GENERO Y SALUD REPRODUCTIVA		60	0	60	3	0	3	20.0	00.0	20.0
	70.	NUTRICION EN LAS ETAPAS TEMPRANAS DE LA VIDA		23	0	23	1	0	1	23.0	00.0	23.0
	80.	NUTRICION, CRECIM. Y DESARR. EN LA ETAPA ESC. Y ADOLESCENTE		69	0	69	3	0	3	23.0	00.0	23.0
	90.	NUTRICION Y SALUD DE LA POBLACION ADULTA		44	0	44	2	0	2	22.0	00.0	22.0
	100.	NUTRICION DE LA POBLACION MAYOR DE SESENTA AÑOS		28	0	28	2	0	2	14.0	00.0	14.0
	110.	POLIT. ALIMENTARIAS Y PROGRAMAS DE ALIMENTACION Y NUTRICION		12	0	12	1	0	1	12.0	00.0	12.0
	110.	MANEJO NUTRICIO INTEGRAL		48	0	48	2	0	2	24.0	00.0	24.0
	110.	CONTROL SANITARIO Y SERVICIOS DE ALIMENTOS		34	0	34	2	0	2	17.0	00.0	17.0
TOTAL				510	29	539	20	0	20	20.0	00.0	20.0

DISTRIBUCION DE POBLACIÓN DE LA LICENCIATURA EN QUIMICA FARMACEUTICA BIOLOGICA

TRONCO	TRIMESTRE	UNIDAD DE ENSEÑANZA	APRENDIZAJE	POBLACIÓN			GRUPOS			POBLACIÓN/ GRUPO		
				MAT.	VES.	TOTAL	MAT.	VES.	TOTAL	MAT.	VES.	TOTAL
ACADEMICO												
TRONCO GENERAL												
	1o.	CONOCIMIENTO Y SOCIEDAD		3	4	7	***	***	****	00.0	00.0	00.0
	2o.	PROCESOS CELULARES FUNDAMENTALES		80	52	132	***	***	****	00.0	00.0	00.0
	3o.	ENERGIA Y CONSUMO DE SUBSTANCIAS FUNDAMENTALES		63	50	113	***	***	****	00.0	00.0	00.0
TRONCO BASICO PROFESIONAL (ETAPAS 1 Y 2)												
	1o.	ESTADISTICA		10	9	19	1	1	2	10.0	09.0	09.5
	2o.	MATEMATICAS		91	59	150	4	2	6	22.8	29.5	25.0
	2o.	QUIMICA		65	53	118	3	2	5	21.7	26.5	23.6
	4o.	SINTESIS Y REACTIVIDAD DE LOS COMPUESTOS ORGANICOS		56	22	78	3	1	4	18.7	22.0	19.5
	5o.	OBTENCION DE COMPUESTOS ORGANICOS DE INTERES FARMACEUTICO		70	64	134	3	3	6	23.3	21.3	22.3
	6o.	EVAL. DE MATERIAS PRIMAS PARA LA PRODUC. DE MEDICAMENTOS		43	42	85	2	2	4	21.5	21.0	21.3
TRONCO BASICO PROFESIONAL ETAPAS (3, 4, 5 Y 6)												
	7o.	PREVENCION Y CONTROL DE LA PROPAGACION MICROBIANA		47	12	59	2	1	3	23.5	12.0	19.7
	7o.	LOS FARMACOS COMO MODIFICADORES DE FUNCIONES BIOLOGICAS		39	18	57	2	1	3	19.5	18.0	19.0
	8o.	OBTENCION DE METABOLITOS DE INTERES INDUSTRIAL PARA LA SALUD		65	55	120	3	2	5	21.7	27.5	24.0
	8o.	DISEÑO Y OBTENCION DE MEDICAMENTOS DE CALIDAD		78	32	110	3	2	5	26.0	16.0	22.0
	9o.	EVALUACION DE LA CALIDAD DE LOS MEDICAMENTOS		51	45	96	2	2	4	25.5	22.5	24.0
	12o.	ASEGURAMIENTO DE LA CALIDAD EN LA INDUSTRIA QUIMICO FARMAC.		0	30	30	0	1	1	00.0	30.0	30.0
	12o.	EVALUACION BIOFARMACEUTICA		15	0	15	1	0	1	15.0	00.0	15.0
	12o.	DISEÑO Y OBTENCION DE MEDICAMENTOS INNOVADORES		24	0	24	1	0	1	24.0	00.0	24.0
TOTAL				800	547	1347	30	20	50	21.8	22.1	21.9

Nota: Las alumnas y los alumnos están cursando 1 o más UEA, el dato real es de: 1078 alumnas y alumnos inscritos a UEA.

ESTADÍSTICA BÁSICA TRIMESTRE 22/INVIERNO POBLACIÓN ESTUDIANTIL DIVISIÓN C.B.S.



■ VESPERTINO ■ MATUTINO ■ S/GRUPO

CLASIFICADA POR TRONCO Y TURNO

Los alumnos de Medicina cursan en el turno único.

Fuente: Archivos C.S.E. UAM-X

Sección de Estadística Escolar

TOTAL DE UEA CLASIFICADAS POR DIVISION, CARRERA Y TURNO DEL TRIMESTRE 22I
EN EL PROCESO DE RENUNCIAS

UNIDAD: XOCHIMILCO

DIVISION	PLAN	NUMERO DE UEA POR TRONCO Y TURNO									TOTAL DE UEA			
		INTERDIVISIONAL			DIVISIONAL			CARRERA			POR DIV.			
		MAT.	VES.	TOTAL	MAT.	VES.	TOTAL	MAT.	VES.	TOTAL	NUMERO	%		
CSH	LICENCIATURA EN ADMINISTRACION							6	6	12				
CSH	LICENCIATURA EN COMUNICACION SOCIAL							6	0	6				
CSH	LICENCIATURA EN ECONOMIA							6	6	12				
CSH	LICENCIATURA EN PSICOLOGIA							8	8	16				
CSH	LICENCIATURA EN SOCIOLOGIA							6	6	12				
CSH	LICENCIATURA EN POLITICA Y GESTION SOCIAL							6	0	6				
		SUBTOTAL					2	2	4	38	26	64	68	29.8
		%						5.882			94.12			100.0
CBS	LICENCIATURA EN BIOLOGIA							9	0	9				
CBS	LICENCIATURA EN ENFERMERIA							9	0	9				
CBS	LICENCIATURA EN ESTOMATOLOGIA							18	14	32				
CBS	LICENCIATURA EN QUIMICA FARMACEUTICA BIOLOGICA							13	12	25				
CBS	LICENCIATURA EN MEDICINA VETERINARIA Y ZOOTECNIA							13	1	14				
CBS	LICENCIATURA EN AGRONOMIA							9	0	9				
CBS	LICENCIATURA EN MEDICINA							14	0	14				
CBS	LICENCIATURA EN NUTRICION HUMANA							10	0	10				
		SUBTOTAL					2	2	4	95	27	122	126	55.3
		%						3.2			96.8			100.0
CAD	LICENCIATURA EN ARQUITECTURA							6	6	12				
CAD	LICENCIATURA EN DISEÑO DE LA COMUNICACION GRAFICA							6	0	6				
CAD	LICENCIATURA EN DISEÑO INDUSTRIAL							6	0	6				
CAD	LICENCIATURA EN PLANEACION TERRITORIAL							6	0	6				
		SUBTOTAL					2	2	4	24	6	30	34	14.9
		%						11.8			88.2			100.0
		TOTAL			0	0	0	6	6	12	157	59	216	228
		%			0.0			5.3			94.7			100.0

NOTA: Las alumnas y los alumnos de Medicina cursan en el turno único.

TOTAL DE GRUPOS CLASIFICADOS POR DIVISION, CARRERA Y TURNO DEL TRIMESTRE 22I
EN EL PROCESO DE RENUNCIAS

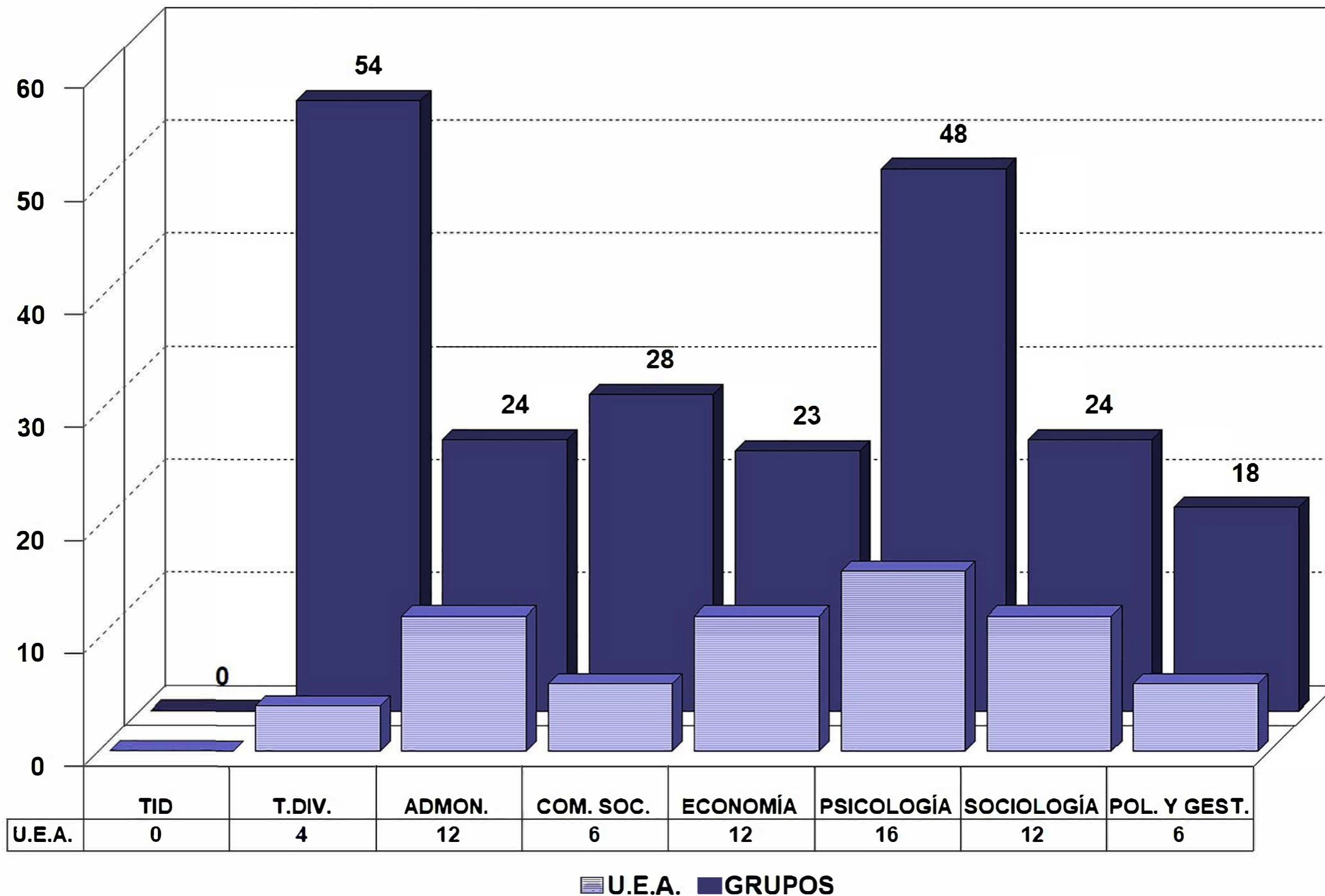
UNIDAD: XOCHIMILCO

DIVISION	PLAN	NUMERO DE GRUPOS POR TRONCO Y TURNO									TOTAL DE GRUPOS	
		INTERDIVISIONAL			DIVISIONAL			CARRERA			POR DIV.	
		MAT.	VES.	TOTAL	MAT.	VES.	TOTAL	MAT.	VES.	TOTAL	NUMERO	%
CSH	LICENCIATURA EN ADMINISTRACION							14	10	24		
CSH	LICENCIATURA EN COMUNICACION SOCIAL							28	0	28		
CSH	LICENCIATURA EN ECONOMIA							14	9	23		
CSH	LICENCIATURA EN PSICOLOGIA							32	16	48		
CSH	LICENCIATURA EN SOCIOLOGIA							18	6	24		
CSH	LICENCIATURA EN POLITICA Y GESTION SOCIAL							18	0	18		
SUBTOTAL					38	16	54	124	41	165	219	32.1
%							24.66			75.34	100.0	
CBS	LICENCIATURA EN BIOLOGIA							30	0	30		
CBS	LICENCIATURA EN ENFERMERIA							17	0	17		
CBS	LICENCIATURA EN ESTOMATOLOGIA							57	31	88		
CBS	LICENCIATURA EN QUIMICA FARMACEUTICA BIOLOGICA							30	20	50		
CBS	LICENCIATURA EN MEDICINA VETERINARIA Y ZOOTECNIA							44	2	46		
CBS	LICENCIATURA EN AGRONOMIA							19	0	19		
CBS	LICENCIATURA EN MEDICINA							38	0	38		
CBS	LICENCIATURA EN NUTRICION HUMANA							20	0	20		
SUBTOTAL					48	19	67	255	53	308	375	55.0
%							17.9			82.1	100.0	
CAD	LICENCIATURA EN ARQUITECTURA							19	9	28		
CAD	LICENCIATURA EN DISEÑO DE LA COMUNICACION GRAFICA							14	0	14		
CAD	LICENCIATURA EN DISEÑO INDUSTRIAL							12	0	12		
CAD	LICENCIATURA EN PLANECION TERRITORIAL							12	0	12		
SUBTOTAL					16	6	22	57	9	66	88	12.9
%							25.0			75.0	100.0	
TOTAL		0	0	0	102	41	143	436	103	539	682	
%				0.0			21.0			79.0	100.0	

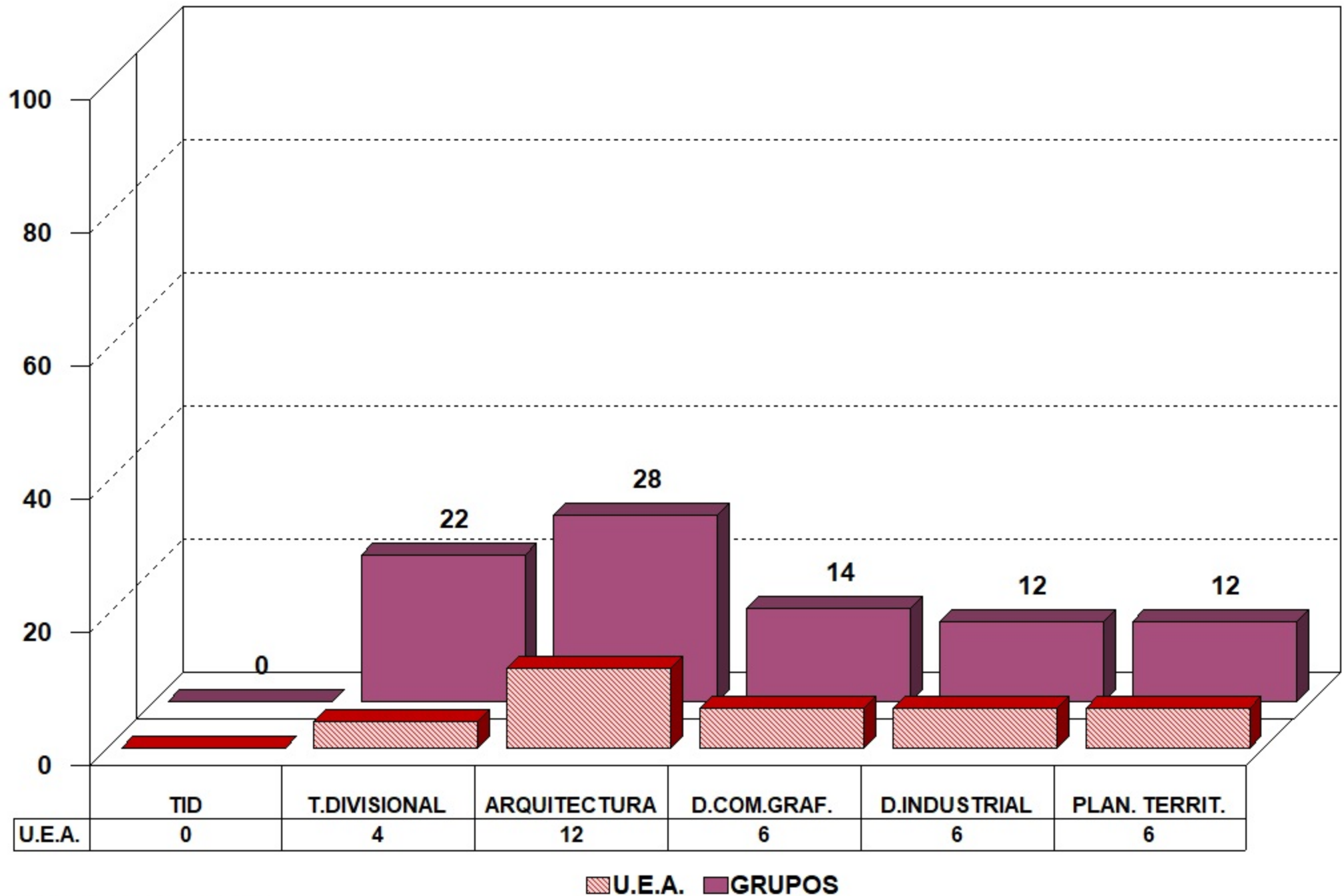
NOTA: Las alumnas y los alumnos de Medicina cursan en el turno único.

ESTADÍSTICA BÁSICA TRIMESTRE 22/INVIERNO

RELACIÓN DE U.E.A.-GRUPOS C.S.H.

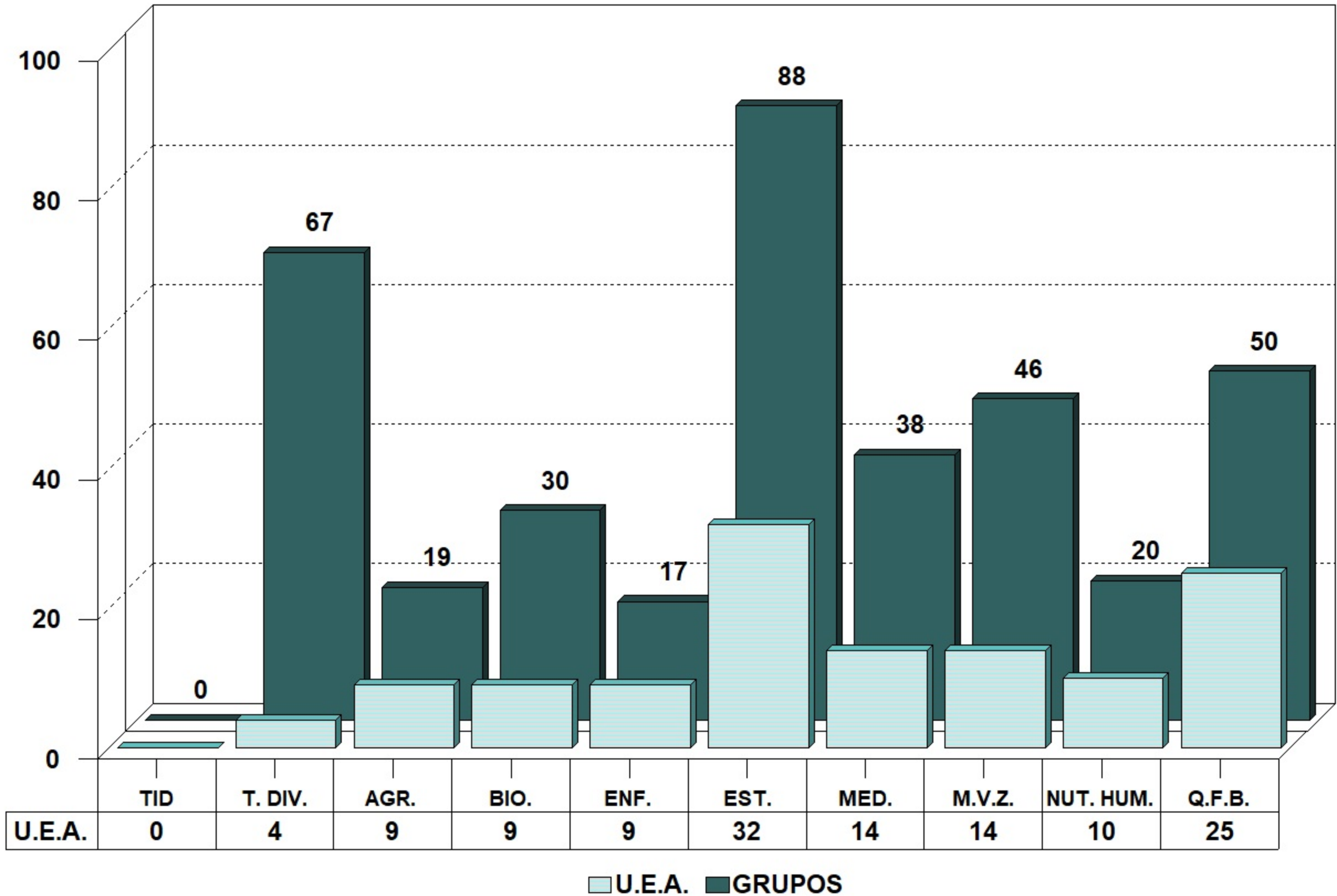


ESTADÍSTICA BÁSICA TRIMESTRE 22/INVIERNO RELACIÓN DE U.E.A.-GRUPOS C.A.D.



ESTADÍSTICA BÁSICA TRIMESTRE 22/INVIERNO

RELACIÓN DE U.E.A.-GRUPOS C.B.S.



**POBLACIÓN DE POSGRADO INSCRITA
AL TRIMESTRE 22/INVIERNO**

DIVISIÓN DE CIENCIAS SOCIALES Y HUMANIDADES	UNIDAD XOCHIMILCO				POBLACIÓN EN UAM-A	POBLACIÓN EN UAM-I
	POBLACIÓN INSCRITA		TOTAL DE GRUPOS	TOTAL DE LA POBLACIÓN		
	CON UEA	EN BLANCO				
MAESTRÍA EN COMUNICACIÓN Y POLÍTICA	14	0	3	14		
MAESTRÍA EN DESARROLLO Y PLANEACIÓN DE LA EDUCACIÓN	21	0	4	21		
ESPECIALIZACIÓN EN DESARROLLO RURAL	20	0	3	20		
MAESTRÍA EN DESARROLLO RURAL	0	0	0	0		
DOCTORADO EN DESARROLLO RURAL	21	21	3	42		
MAESTRÍA EN ESTUDIOS DE LA MUJER	10	0	2	10		
MAESTRÍA EN ECONOMÍA, GESTIÓN Y POLÍTICAS DE INNOVACIÓN	26	0	2	26		
MAESTRÍA EN POLÍTICAS PÚBLICAS	16	1	1	17		
MAESTRÍA EN PSICOLOGÍA SOCIAL DE GRUPOS E INSTITUCIONES	19	4	2	23		
MAESTRÍA EN RELACIONES INTERNACIONALES	11	12	2	23		
MAESTRÍA EN CIENCIAS ECONÓMICAS	0	0	0	0		27
DOCTORADO EN CIENCIAS ECONÓMICAS	0	0	0	0		81
MAESTRÍA EN SOCIEDADES SUSTENTABLES	17	0	2	17		
POSGRADO INTEGRAL EN CIENCIAS ADMINISTRATIVAS	4	5	4	9	16	28
DOCTORADO EN CIENCIAS SOCIALES	58	63	7	121		
DOCTORADO EN ESTUDIOS FEMINISTAS	20	4	13	24		
DOCTORADO EN HUMANIDADES	24	8	6	32		
SUBTOTAL	281	118	54	399	16	136
DIVISIÓN DE CIENCIAS BIOLÓGICAS Y DE LA SALUD						
MAESTRÍA EN CIENCIAS AGROPECUARIAS	17	13	2	30		
MAESTRÍA EN CIENCIAS EN SALUD DE LOS TRABAJADORES	9	0	2	9		
MAESTRÍA EN CIENCIAS ODONTOLÓGICAS	8	0	8	8		
MAESTRÍA EN ECOLOGÍA APLICADA	13	3	14	16		
MAESTRÍA EN ENFERMERÍA DE PRÁCTICA AVANZADA	11	0	1	11		
MAESTRÍA EN MEDICINA SOCIAL	13	1	1	14		
MAESTRÍA EN PATOLOGÍA Y MEDICINA BUCAL	5	1	3	6		
MAESTRÍA EN POBLACIÓN Y SALUD	5	0	1	5		
MAESTRÍA EN REHABILITACIÓN NEUROLÓGICA	23	0	6	23		
MAESTRÍA Y DOCTORADO EN CIENCIAS FARMACÉUTICAS	30	20	39	50		
DOCTORADO EN CIENCIAS AGROPECUARIAS	11	0	11	11		
DOCTORADO EN CIENCIAS BIOLÓGICAS Y DE LA SALUD	46	16	74	62		80
DOCTORADO EN CIENCIAS EN SALUD COLECTIVA	15	8	15	23		
SUBTOTAL	206	62	177	268	0	80
DIVISIÓN DE CIENCIAS Y ARTES PARA EL DISEÑO						
MAESTRÍA EN CIENCIAS Y ARTES PARA EL DISEÑO	45	0	7	45		
MAESTRÍA EN DISEÑO Y PRODUCCIÓN EDITORIAL	27	0	1	27		
MAESTRÍA EN REUTILIZACIÓN DEL PATRIMONIO EDIFICADO	14	0	1	14		
DOCTORADO EN CIENCIAS Y ARTES PARA EL DISEÑO	41	0	14	41		
SUBTOTAL	127	0	23	127		
TOTAL	614	180	254	794	16	216

NOTA: * Las alumnas y los alumnos pueden estar inscritos en una o en más UEA.

Fuente: Archivos de la Coordinación de Sistemas Escolares UAM-X.

Sección de Estadística Escolar.

Agosto, 2022.

**POBLACIÓN DE POSGRADO INSCRITA
AL TRIMESTRE 22/INVIERNO
CLASIFICADA POR SEXO**

DIVISIÓN DE CIENCIAS SOCIALES Y HUMANIDADES	UNIDAD XOCHIMILCO			POBLACIÓN EN UAM-A	POBLACIÓN EN UAM-I
	POBLACIÓN INSCRITA		TOTAL DE LA POBLACIÓN		
	MUJERES	HOMBRES			
MAESTRÍA EN COMUNICACIÓN Y POLÍTICA	4	10	14		
MAESTRÍA EN DESARROLLO Y PLANEACIÓN DE LA EDUCACIÓN	13	8	21		
ESPECIALIZACIÓN EN DESARROLLO RURAL	12	8	20		
MAESTRÍA EN DESARROLLO RURAL	0	0	0		
DOCTORADO EN DESARROLLO RURAL	28	14	42		
MAESTRÍA EN ESTUDIOS DE LA MUJER	10	0	10		
MAESTRÍA EN ECONOMÍA, GESTIÓN Y POLÍTICAS DE INNOVACIÓN	11	15	26		
MAESTRÍA EN POLÍTICAS PÚBLICAS	12	5	17		
MAESTRÍA EN PSICOLOGÍA SOCIAL DE GRUPOS E INSTITUCIONES	15	8	23		
MAESTRÍA EN RELACIONES INTERNACIONALES	7	16	23		
MAESTRÍA EN CIENCIAS ECONÓMICAS	0	0	0		27
DOCTORADO EN CIENCIAS ECONÓMICAS	0	0	0		81
MAESTRÍA EN SOCIEDADES SUSTENTABLES	10	7	17		
POSGRADO INTEGRAL EN CIENCIAS ADMINISTRATIVAS	7	2	9	16	28
DOCTORADO EN CIENCIAS SOCIALES	58	63	121		
DOCTORADO EN ESTUDIOS FEMINISTAS	21	3	24		
DOCTORADO EN HUMANIDADES	15	17	32		
SUBTOTAL	223	176	399	16	136
DIVISIÓN DE CIENCIAS BIOLÓGICAS Y DE LA SALUD					
MAESTRÍA EN CIENCIAS AGROPECUARIAS	25	5	30		
MAESTRÍA EN CIENCIAS EN SALUD DE LOS TRABAJADORES	6	3	9		
MAESTRÍA EN CIENCIAS ODONTOLÓGICAS	5	3	8		
MAESTRÍA EN ECOLOGÍA APLICADA	7	9	16		
MAESTRÍA EN ENFERMERÍA DE PRÁCTICA AVANZADA	9	2	11		
MAESTRÍA EN MEDICINA SOCIAL	10	4	14		
MAESTRÍA EN PATOLOGÍA Y MEDICINA BUCAL	4	2	6		
MAESTRÍA EN POBLACIÓN Y SALUD	3	2	5		
MAESTRÍA EN REHABILITACIÓN NEUROLÓGICA	18	5	23		
MAESTRÍA Y DOCTORADO EN CIENCIAS FARMACÉUTICAS	29	21	50		
DOCTORADO EN CIENCIAS AGROPECUARIAS	5	6	11		
DOCTORADO EN CIENCIAS BIOLÓGICAS Y DE LA SALUD	34	28	62		80
DOCTORADO EN CIENCIAS EN SALUD COLECTIVA	16	7	23		
SUBTOTAL	171	97	268	0	80
DIVISIÓN DE CIENCIAS Y ARTES PARA EL DISEÑO					
MAESTRÍA EN CIENCIAS Y ARTES PARA EL DISEÑO	26	19	45		
MAESTRÍA EN DISEÑO Y PRODUCCIÓN EDITORIAL	18	9	27		
MAESTRÍA EN REUTILIZACIÓN DEL PATRIMONIO EDIFICADO	7	7	14		
DOCTORADO EN CIENCIAS Y ARTES PARA EL DISEÑO	22	19	41		
SUBTOTAL	73	54	127		
TOTAL	467	327	794	16	216

Fuente: Archivos de la Coordinación de Sistemas Escolares UAM-X
Sección de Estadística Escolar

Julio, 2022.

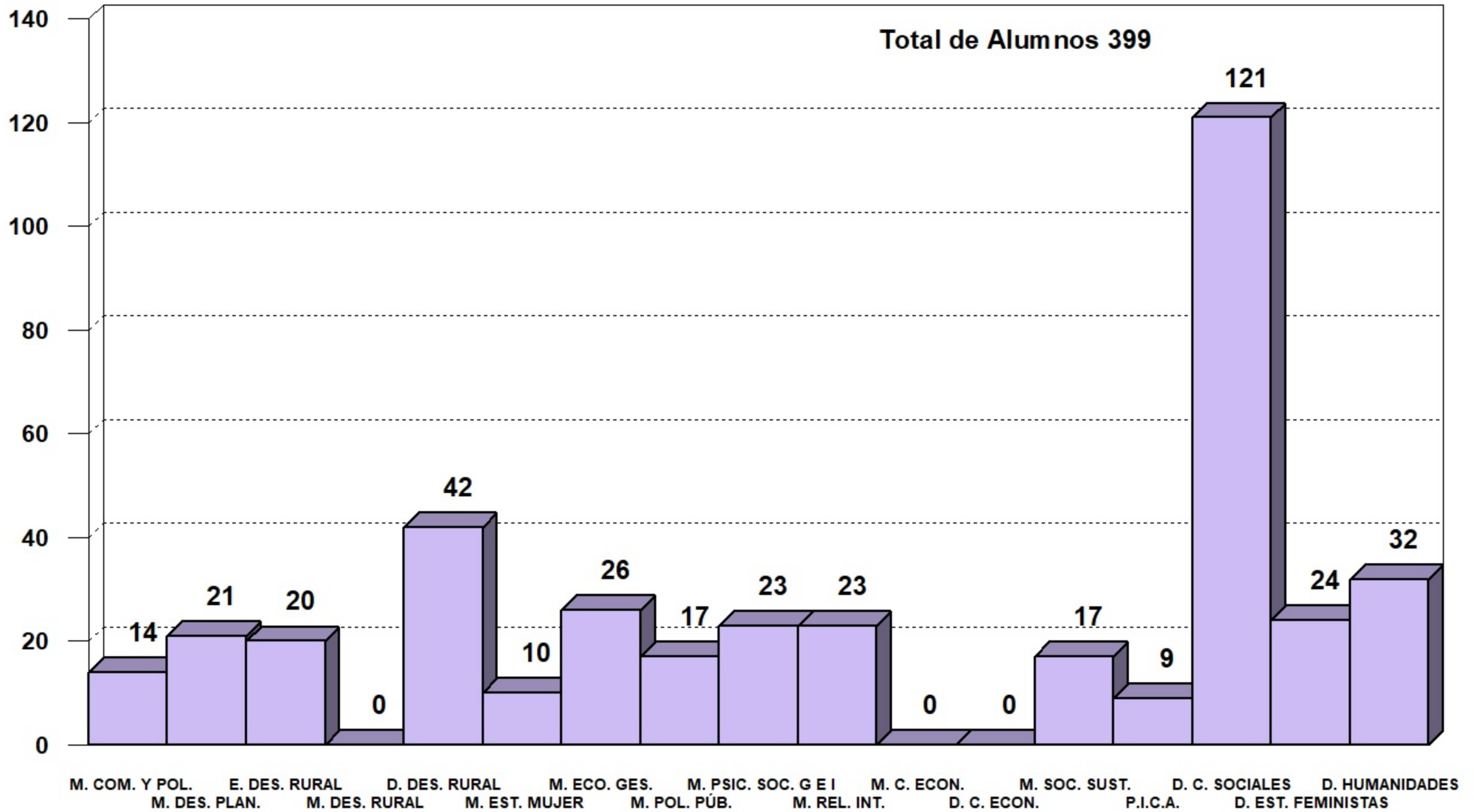
**POBLACIÓN DE POSGRADO INSCRITA
AL TRIMESTRE 22/INVIERNO
CLASIFICADA POR NACIONALIDAD**

DIVISIÓN DE CIENCIAS SOCIALES Y HUMANIDADES	UNIDAD XOCHIMILCO			POBLACIÓN EN UAM-A	POBLACIÓN EN UAM-I
	POBLACIÓN INSCRITA		TOTAL DE LA POBLACIÓN		
	MEXICANA	EXTRANJERA			
MAESTRÍA EN COMUNICACIÓN Y POLÍTICA	11	3	14		
MAESTRÍA EN DESARROLLO Y PLANEACIÓN DE LA EDUCACIÓN	20	1	21		
ESPECIALIZACIÓN EN DESARROLLO RURAL	17	3	20		
MAESTRÍA EN DESARROLLO RURAL	0	0	0		
DOCTORADO EN DESARROLLO RURAL	34	8	42		
MAESTRÍA EN ESTUDIOS DE LA MUJER	7	3	10		
MAESTRÍA EN ECONOMÍA, GESTIÓN Y POLÍTICAS DE INNOVACIÓN	24	2	26		
MAESTRÍA EN POLÍTICAS PÚBLICAS	14	3	17		
MAESTRÍA EN PSICOLOGÍA SOCIAL DE GRUPOS E INSTITUCIONES	22	1	23		
MAESTRÍA EN RELACIONES INTERNACIONALES	21	2	23		
MAESTRÍA EN CIENCIAS ECONÓMICAS	0	0	0		27
DOCTORADO EN CIENCIAS ECONÓMICAS	0	0	0		81
MAESTRÍA EN SOCIEDADES SUSTENTABLES	16	1	17		
POSGRADO INTEGRAL EN CIENCIAS ADMINISTRATIVAS	9	0	9	16	28
DOCTORADO EN CIENCIAS SOCIALES	107	14	121		
DOCTORADO EN ESTUDIOS FEMINISTAS	19	5	24		
DOCTORADO EN HUMANIDADES	24	8	32		
SUBTOTAL	345	54	399	16	136
DIVISIÓN DE CIENCIAS BIOLÓGICAS Y DE LA SALUD					
MAESTRÍA EN CIENCIAS AGROPECUARIAS	30	0	30		
MAESTRÍA EN CIENCIAS EN SALUD DE LOS TRABAJADORES	8	1	9		
MAESTRÍA EN CIENCIAS ODONTOLÓGICAS	7	1	8		
MAESTRÍA EN ECOLOGÍA APLICADA	15	1	16		
MAESTRÍA EN ENFERMERÍA DE PRÁCTICA AVANZADA	11	0	11		
MAESTRÍA EN MEDICINA SOCIAL	13	1	14		
MAESTRÍA EN PATOLOGÍA Y MEDICINA BUCAL	5	1	6		
MAESTRÍA EN POBLACIÓN Y SALUD	5	0	5		
MAESTRÍA EN REHABILITACIÓN NEUROLÓGICA	20	3	23		
MAESTRÍA Y DOCTORADO EN CIENCIAS FARMACÉUTICAS	50	0	50		
DOCTORADO EN CIENCIAS AGROPECUARIAS	11	0	11		
DOCTORADO EN CIENCIAS BIOLÓGICAS Y DE LA SALUD	60	2	62		80
DOCTORADO EN CIENCIAS EN SALUD COLECTIVA	18	5	23		
SUBTOTAL	253	15	268	0	80
DIVISIÓN DE CIENCIAS Y ARTES PARA EL DISEÑO					
MAESTRÍA EN CIENCIAS Y ARTES PARA EL DISEÑO	45	0	45		
MAESTRÍA EN DISEÑO Y PRODUCCIÓN EDITORIAL	22	5	27		
MAESTRÍA EN REUTILIZACIÓN DEL PATRIMONIO EDIFICADO	14	0	14		
DOCTORADO EN CIENCIAS Y ARTES PARA EL DISEÑO	40	1	41		
SUBTOTAL	121	6	127		
TOTAL	719	75	794	16	216

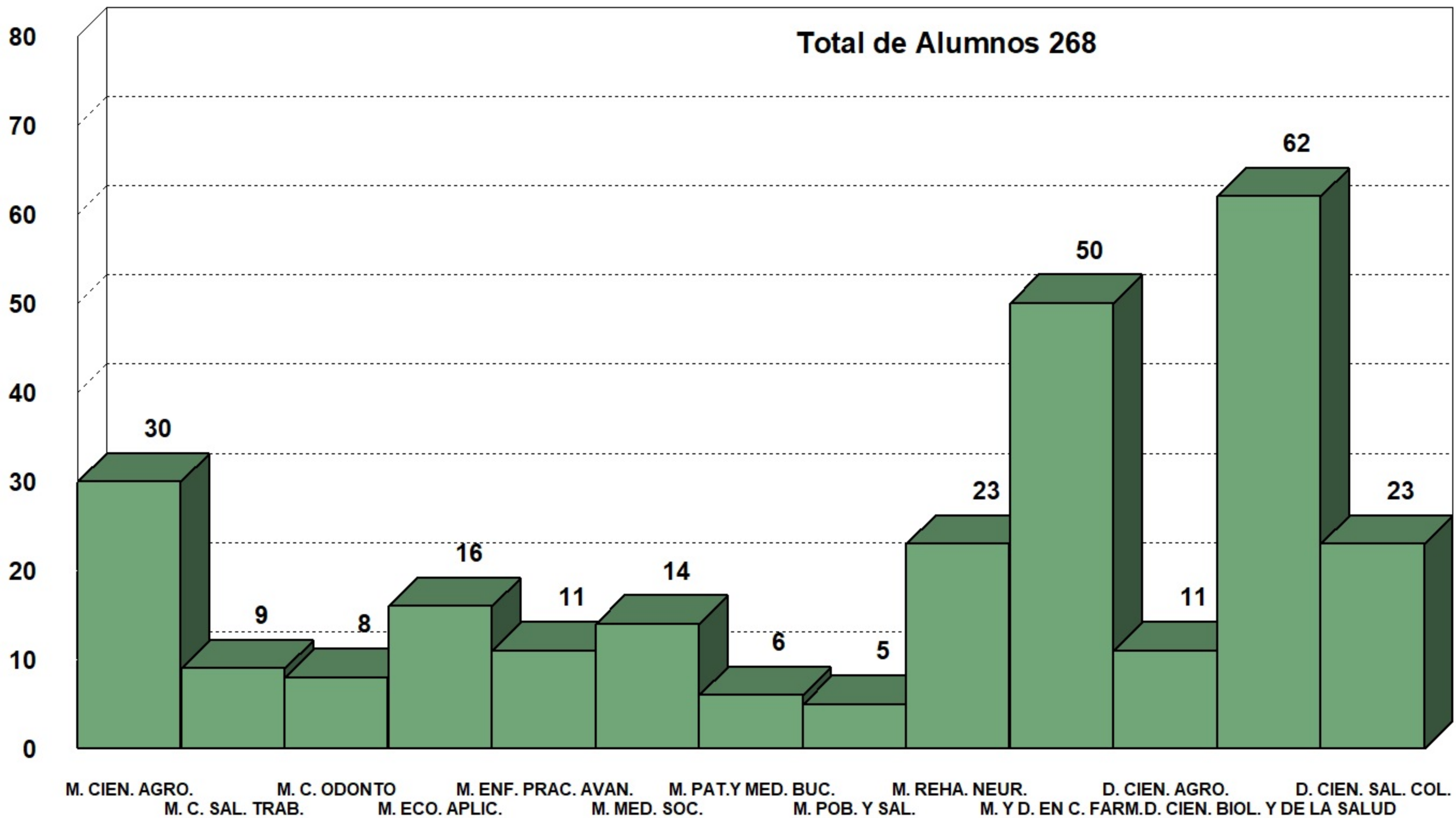
Fuente: Archivos de la Coordinación de Sistemas Escolares UAM-X.
Sección de Estadística Escolar.

Julio, 2022.

ESTADÍSTICA BÁSICA TRIMESTRE 22/INVIERNO POBLACIÓN ESTUDIANTIL DE POSGRADO C.S.H.

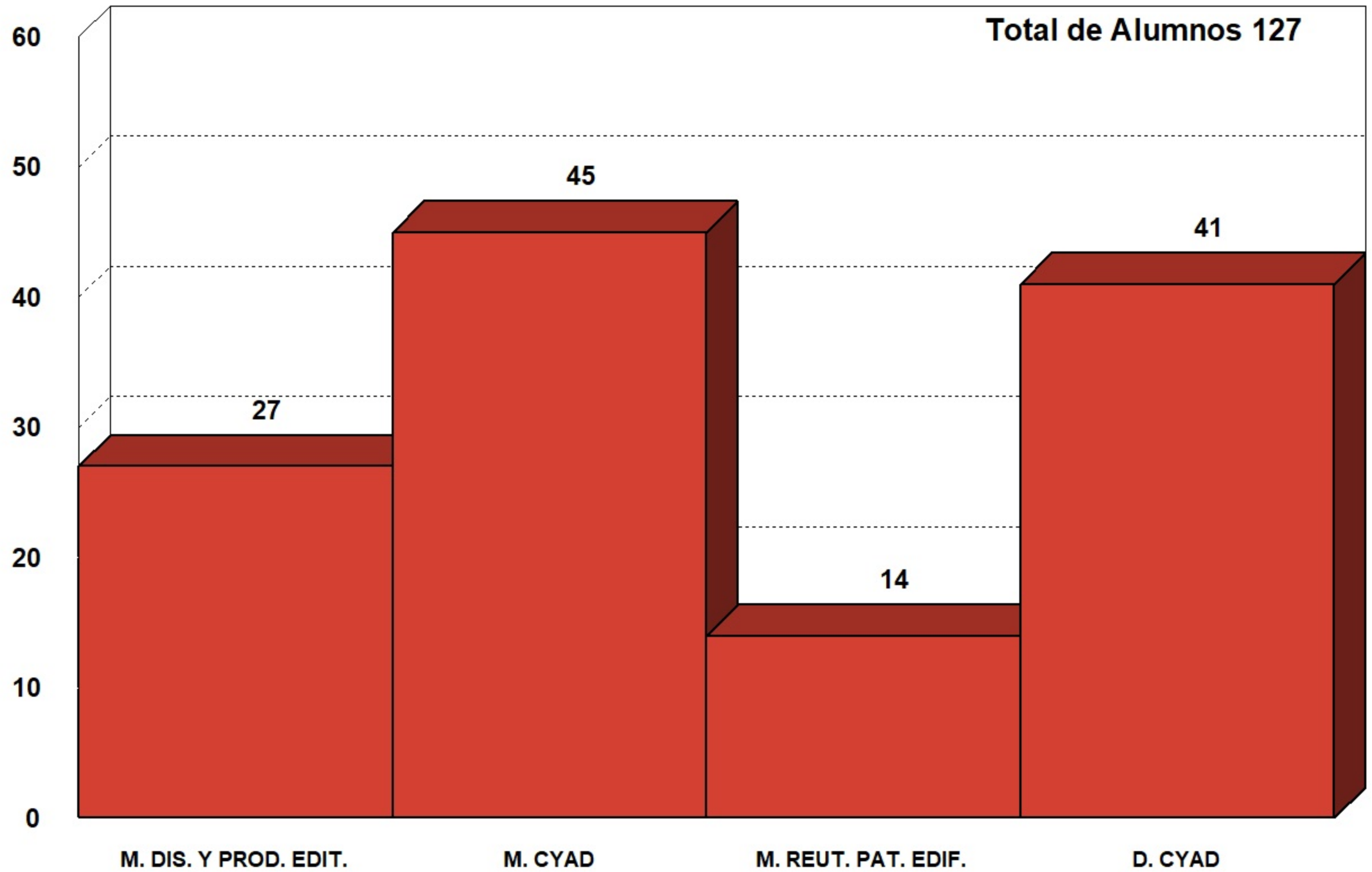


ESTADÍSTICA BÁSICA TRIMESTRE 22/INVIERNO POBLACIÓN ESTUDIANTIL DE POSGRADO C.B.S.



CLASIFICADOS POR ESTUDIO

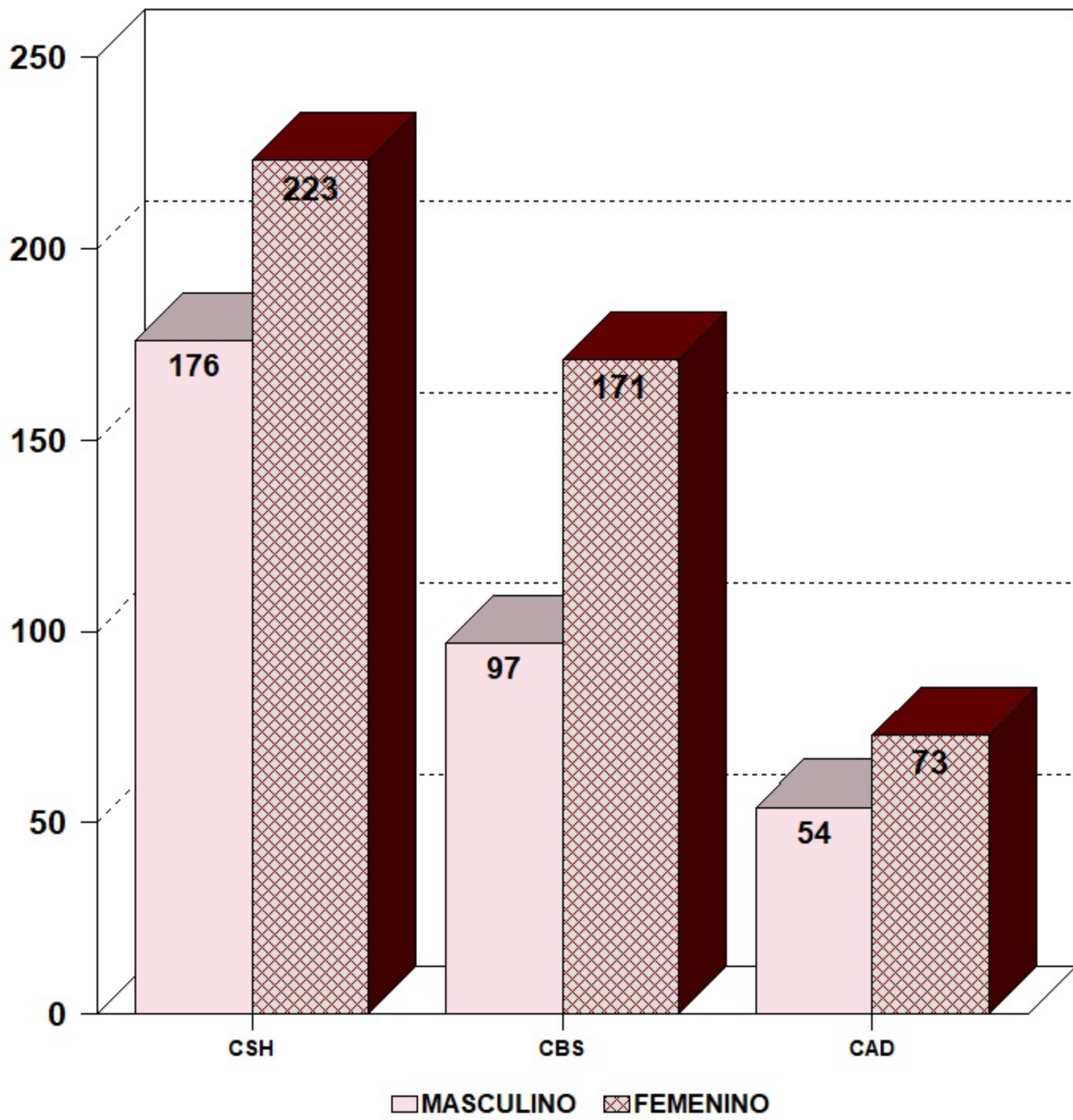
ESTADÍSTICA BÁSICA TRIMESTRE 22/INVIERNO POBLACIÓN ESTUDIANTIL DE POSGRADO C.A.D.



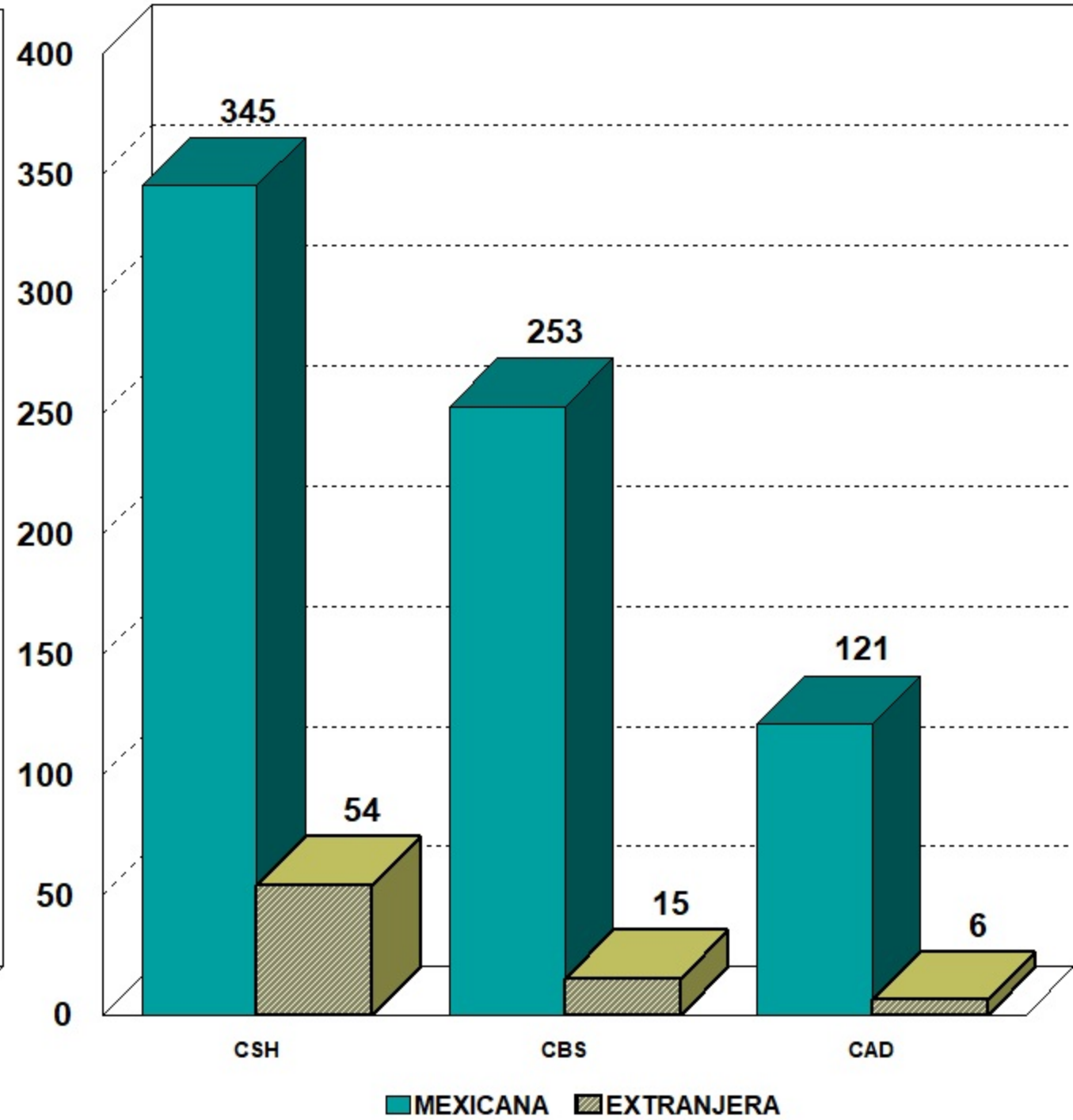
CLASIFICADOS POR ESTUDIO

ESTADÍSTICA BÁSICA TRIMESTRE 22/INVIERNO

POBLACIÓN ESTUDIANTIL DE POSGRADO



TOTAL DE ALUMNOS: 794
CLASIFICADOS POR GÉNERO



TOTAL DE ALUMNOS: 794
CLASIFICADOS POR NACIONALIDAD

Fuente: Archivos C.S.E UAM-X
Sección de Estadística Escolar

DISTRIBUCION DEL POSGRADO EN MAESTRIA EN COMUNICACION Y POLITICA

UNIDAD: XOCHIMILCO

TRIMESTRE: 22I

46

TRIM.	UNIDAD DE ENSEÑANZA APRENDIZAJE	CLAVE	NO.CRED.	POBLACIÓN			GRUPOS			POBL./GPO.	
				Mat.	Ves.	Total	Mat.	Ves.	Total	Mat.	Ves.
V	SEMINARIO DE INVESTIGACION II	3207014	40	14	0	14	3	0	3	5	0
		TOTAL		14	0	14	3	0	3	5	0

DISTRIBUCION DEL POSGRADO EN MAESTRIA EN DESARROLLO Y PLANEACION DE LA EDUCACION
UNIDAD: XOCHIMILCO TRIMESTRE: 22I

47

TRIM.	UNIDAD DE ENSEÑANZA APRENDIZAJE	CLAVE	NO.CRED.	POBLACIÓN			GRUPOS			POBL./GPO.	
				Mat.	Ves.	Total	Mat.	Ves.	Total	Mat.	Ves.
VI	PROBLEMAS Y TENDENCIAS ACTUALES EN LA EDUCACION	3246017	40	0	21	21	0	4	4	0	5
		TOTAL		0	21	21	0	4	4	0	5

DISTRIBUCION DEL POSGRADO EN ESPECIALIZACION, MAESTRIA Y DOCTORADO EN DESARROLLO RURAL
UNIDAD: XOCHIMILCO TRIMESTRE: 22I

TRIM.	UNIDAD DE ENSEÑANZA APRENDIZAJE	CLAVE	NO.CRED.	POBLACIÓN			GRUPOS			POBL./GPO.	
				Mat.	Ves.	Total	Mat.	Ves.	Total	Mat.	Ves.
III	SUBORDINACION Y ALTERNATIVAS DE DESARROLLO RURAL	3246003	40	20	0	20	3	0	3	7	0
IX	SEMINARIO DE INVESTIGACION III	3249003	30	21	0	21	3	0	3	7	0
TOTAL				41	0	41	6	0	6	14	0

DISTRIBUCION DEL POSGRADO EN MAESTRIA EN ESTUDIOS DE LA MUJER
TRIMESTRE:

22I

49

UNIDAD: XOCHIMILCO

TRIM.	UNIDAD DE ENSEÑANZA APRENDIZAJE	CLAVE	NO.CRED.	POBLACIÓN			GRUPOS			POBL./GPO.	
				Mat.	Ves.	Total	Mat.	Ves.	Total	Mat.	Ves.
VI	SEM. DE INV. III. METOD. ESPEC. PARA LA CONCLU. DE LA ICR	3266023	40	10	0	10	2	0	2	5	0
		TOTAL		10	0	10	2	0	2	5	0

DISTRIBUCION DEL POSGRADO EN MAESTRIA EN ECONOMIA, GESTION Y POLITICAS DE INNOVACION
UNIDAD: XOCHIMILCO TRIMESTRE: 22I

50

TRIM.	UNIDAD DE ENSEÑANZA APRENDIZAJE	CLAVE	NO.CRED.	POBLACIÓN			GRUPOS			POBL./GPO.	
				Mat.	Ves.	Total	Mat.	Ves.	Total	Mat.	Ves.
VI	SEMINAR. DE INVEST. EN ECONOM., GESTION Y POLIT. DE INNOVAC.	3257032	40	26	0	26	2	0	2	13	0
		TOTAL		26	0	26	2	0	2	13	0

DISTRIBUCION DEL POSGRADO EN MAESTRIA EN POLITICAS PUBLICAS
TRIMESTRE:

22I

51

UNIDAD: XOCHIMILCO

TRIM.	UNIDAD DE ENSEÑANZA APRENDIZAJE	CLAVE	NO.CRED.	POBLACIÓN			GRUPOS			POBL./GPO.	
				Mat.	Ves.	Total	Mat.	Ves.	Total	Mat.	Ves.
VI	SEMINARIO DE INVESTIGACION	3207007	20	16	0	16	1	0	1	16	0
		TOTAL		16	0	16	1	0	1	16	0

DISTRIBUCION DEL POSGRADO EN MAESTRIA EN PSICOLOGIA SOCIAL DE GRUPOS E INSTITUCIONES
UNIDAD: XOCHIMILCO TRIMESTRE: 22I

52

TRIM.	UNIDAD DE ENSEÑANZA APRENDIZAJE	CLAVE	NO.CRED.	POBLACIÓN			GRUPOS			POBL./GPO.	
				Mat.	Ves.	Total	Mat.	Ves.	Total	Mat.	Ves.
VI	LOS PROCESOS SIMBOLICOS E IMAGINARIOS EN EL CAMPO DE LO SOC.	3237006	40	19	0	19	2	0	2	10	0
		TOTAL		19	0	19	2	0	2	10	0

DISTRIBUCION DEL POSGRADO EN MAESTRIA EN RELACIONES INTERNACIONALES
TRIMESTRE: 22I

UNIDAD: XOCHIMILCO

TRIM.	UNIDAD DE ENSEÑANZA APRENDIZAJE	CLAVE	NO.CRED.	POBLACIÓN			GRUPOS			POBL./GPO.	
				Mat.	Ves.	Total	Mat.	Ves.	Total	Mat.	Ves.
I	POLITICA INTERNACIONAL	3258001	40	11	0	11	2	0	2	6	0
		TOTAL		11	0	11	2	0	2	6	0

DISTRIBUCION DEL POSGRADO EN MAESTRIA Y DOCTORADO EN CIENCIAS ECONOMICAS

UNIDAD: XOCHIMILCO

TRIMESTRE: 22I

TRIM.	UNIDAD DE ENSEÑANZA APRENDIZAJE	CLAVE	NO.CRED.	POBLACIÓN			GRUPOS			POBL./GPO.	
				Mat.	Ves.	Total	Mat.	Ves.	Total	Mat.	Ves.
I	MICROECONOMIA I	9207001	10	8	0	8	1	0	1	8	0
I	MACROECONOMIA I	9207002	10	8	0	8	1	0	1	8	0
I	CALCULO Y ALGEBRA LINEAL	9207003	10	8	0	8	1	0	1	8	0
VII	SEMINARIO AVANZADO I	9207019	10	6	0	6	3	0	3	2	0
VII	SEMINARIO DE DISEÑO DE PROYECTO	9207020	10	6	0	6	1	0	1	6	0
VII	SEMINARIO ESPECIALIZADO DE INVESTIGACION I	9207021	10	6	0	6	1	0	1	6	0
TOTAL				42	0	42	8	0	8	38	0

DISTRIBUCION DEL POSGRADO EN MAESTRIA EN SOCIEDADES SUSTENTABLES
TRIMESTRE: 22I

55

UNIDAD: XOCHIMILCO

TRIM.	UNIDAD DE ENSEÑANZA APRENDIZAJE	CLAVE	NO.CRED.	POBLACIÓN			GRUPOS			POBL./GPO.	
				Mat.	Ves.	Total	Mat.	Ves.	Total	Mat.	Ves.
IV	PERSPECTIVAS SOCIOCULTURALES EN LA SUSTENTABILIDAD	3257021	40	17	0	17	2	0	2	9	0
		TOTAL		17	0	17	2	0	2	9	0

DISTRIBUCION DEL POSGRADO EN POSGRADO INTEGRAL EN CIENCIAS ADMINISTRATIVAS

UNIDAD: XOCHIMILCO

TRIMESTRE: 22I

56

TRIM.	UNIDAD DE ENSEÑANZA APRENDIZAJE	CLAVE	NO.CRED.	POBLACIÓN			GRUPOS			POBL./GPO.	
				Mat.	Ves.	Total	Mat.	Ves.	Total	Mat.	Ves.
I	EPISTEMOLOGIA EN LA ADMINISTRACION	9226032	6	0	3	3	0	1	1	0	3
II	INVESTIGACION DOCTORAL I	9228001	20								
II	INVESTIGACION DOCTORAL III	9228003	20								
II	SEMINARIO DE INVESTIGACION DOCTORAL I	9228004	6								
II	TEMAS SELECTOS DE ADMINISTRACION III	9226036	6	0	3	3	0	1	1	0	3
IV	PROYECTO DE INVESTIGACION I	9226038	20								
				0	3	3	0	1	1	0	3
IX	INVESTIGACION DOCTORAL VI	9228007	30								
				0	1	1	0	1	1	0	1
IX	SEMINARIO DE INVESTIGACION DOCTORAL II	9228008	6								
X	INVESTIGACION DOCTORAL VII	9228010	30								
XII	INVESTIGACION DOCTORAL IX	9228012	30								
XII	SEMINARIO DE INVESTIGACION DOCTORAL III	9228013	6								
TOTAL				0	10	10	0	4	4	0	10

Nota: Los alumnos están cursando 1 o más UEA

DISTRIBUCION DEL POSGRADO EN DOCTORADO EN CIENCIAS SOCIALES
TRIMESTRE:

22I

57

UNIDAD: XOCHIMILCO

TRIM.	UNIDAD DE ENSEÑANZA APRENDIZAJE	CLAVE	NO.CRED.	POBLACIÓN			GRUPOS			POBL/GPO.	
				Mat.	Ves.	Total	Mat.	Ves.	Total	Mat.	Ves.
IV	SEMINARIO DE TESIS I, AREA COMUNICACION Y POLITICA	3208004	40	5	0	5	1	0	1	5	0
IV	SEMINARIO DE TESIS I, AREA SOCIEDAD Y EDUCACION	3208016	40	13	0	13	1	0	1	13	0
IV	SEMINARIO DE TESIS I, AREA ECONOMIA Y GESTION DE LA INNOVA.	3249018	40	13	0	13	1	0	1	13	0
IV	SEMINARIO DE TESIS I, AREA PSICOLOGIA SOC. DE GRUPOS E INST.	3208028	40	5	0	5	1	0	1	5	0
IV	SEMINARIO DE TESIS I, AREA REL. DE PODER Y CULTURA POLITICA	3208034	40	6	0	6	1	0	1	6	0
IV	SEMINARIO DE TESIS I, AREA RELACIONES INTERNACIONALES	3208040	40	6	0	6	1	0	1	6	0
IV	SEMINARIO DE TESIS I, AREA SOCIEDAD Y TERRITORIO	3208046	40	10	0	10	1	0	1	10	0
TOTAL				58	0	58	7	0	7	58	0

DISTRIBUCION DEL POSGRADO EN DOCTORADO EN ESTUDIOS FEMINISTAS
TRIMESTRE:

22I

58

UNIDAD: XOCHIMILCO

TRIM.	UNIDAD DE ENSEÑANZA APRENDIZAJE	CLAVE	NO.CRED.	POBLACIÓN			GRUPOS			POBL./GPO.	
				Mat.	Ves.	Total	Mat.	Ves.	Total	Mat.	Ves.
I	SEM. TEOR.-METOD. I: FUNDAMENTOS Y DEBATES PENSAMIENTO FEM.	3269001	30	8	0	8	1	0	1	8	0
I	TALLER DE TESIS I	3269002	3	8	0	8	8	0	8	1	0
VII	TALLER DE TESIS VII	3269013	20	12	0	12	4	0	4	3	0
TOTAL				28	0	28	13	0	13	12	0

Nota: Los alumnos están cursando 1 o más UEA

DISTRIBUCION DEL POSGRADO EN DOCTORADO EN HUMANIDADES

UNIDAD: XOCHIMILCO

TRIMESTRE: 22I

59

TRIM.	UNIDAD DE ENSEÑANZA APRENDIZAJE	CLAVE	NO.CRED.	POBLACIÓN			GRUPOS			POBL./GPO.	
				Mat.	Ves.	Total	Mat.	Ves.	Total	Mat.	Ves.
II	SEM. DE INVES. II, ESTUDIOS CULTURALES Y CRITICA POSCOLONIAL	3239015	30	8	0	8	1	0	1	8	0
II	SEM. DE INVESTIGACION II, TEORIA Y ANALISIS CINEMATOGRAFICO	3239075	30	5	0	5	1	0	1	5	0
VIII	SEMIN. DE TESIS V, ESTUDIOS CULTURALES Y CRITICA POSCOLONIAL	3239021	30	6	0	6	2	0	2	3	0
VIII	SEMINARIO DE TESIS V, TEORIA Y ANALISIS CINEMATOGRAFICO	3239081	30	5	0	5	2	0	2	3	0
TOTAL				24	0	24	6	0	6	19	0

DISTRIBUCION DEL POSGRADO EN MAESTRIA EN CIENCIAS AGROPECUARIAS
TRIMESTRE: 22I

60

UNIDAD: XOCHIMILCO

TRIM.	UNIDAD DE ENSEÑANZA APRENDIZAJE	CLAVE	NO.CRED.	POBLACIÓN			GRUPOS			POBL./GPO.	
				Mat.	Ves.	Total	Mat.	Ves.	Total	Mat.	Ves.
III	PLANEACION Y DISEÑO DE LA INVESTIGACION AGROPECUARIA	3346003	40	0	16	16	0	1	1	0	16
V	SEMINARIO DE AVANCES DE INVESTIGACION II	3346005	40	0	1	1	0	1	1	0	1
TOTAL				0	17	17	0	2	2	0	17

DISTRIBUCION DEL POSGRADO EN MAESTRIA EN CIENCIAS EN SALUD DE LOS TRABAJADORES

UNIDAD: XOCHIMILCO

TRIMESTRE: 22I

61

TRIM.	UNIDAD DE ENSEÑANZA APRENDIZAJE	CLAVE	NO.CRED.	POBLACIÓN			GRUPOS			POBL./GPO.	
				Mat.	Ves.	Total	Mat.	Ves.	Total	Mat.	Ves.
I	HIGIENE Y FISILOGIA DEL TRABAJO	3356002	58	8	0	8	1	0	1	8	0
V	TRABAJADORES Y SALUD: SU CULTURA E HISTORIA	3356008	50	1	0	1	1	0	1	1	0
TOTAL				9	0	9	2	0	2	9	0

DISTRIBUCION DEL POSGRADO EN MAESTRIA EN CIENCIAS ODONTOLOGICAS
TRIMESTRE: 22I

62

UNIDAD: XOCHIMILCO

TRIM.	UNIDAD DE ENSEÑANZA APRENDIZAJE	CLAVE	NO.CRED.	POBLACIÓN			GRUPOS			POBL./GPO.	
				Mat.	Ves.	Total	Mat.	Ves.	Total	Mat.	Ves.
IV	SISTEMATIZACION Y ANALISIS DE RESULTADOS	3357034	40	0	8	8	0	8	8	0	1
TOTAL				0	8	8	0	8	8	0	1

DISTRIBUCION DEL POSGRADO EN MAESTRIA EN ECOLOGIA APLICADA
TRIMESTRE:

22I

63

UNIDAD: XOCHIMILCO

TRIM.	UNIDAD DE ENSEÑANZA APRENDIZAJE	CLAVE	NO.CRED.	POBLACIÓN			GRUPOS			POBL./GPO.	
				Mat.	Ves.	Total	Mat.	Ves.	Total	Mat.	Ves.
III	CAUSAS Y EFECT. DE LA TECN. EN USO Y CONSER DE REC. NAT. BIO	3336005	28	0	5	5	0	1	1	0	5
III	TRABAJO DE INVESTIGACION III	3336006	12	0	5	5	0	5	5	0	1
VI	SEMINARIO DE INVESTIGACION II	3336010	34	0	8	8	0	8	8	0	1
TOTAL				0	18	18	0	14	14	0	7

Nota: Los alumnos están cursando 1 o más UEA

DISTRIBUCION DEL POSGRADO EN MAESTRIA EN ENFERMERIA DE PRACTICA AVANZADA

UNIDAD: XOCHIMILCO

TRIMESTRE: 22I

64

TRIM.	UNIDAD DE ENSEÑANZA APRENDIZAJE	CLAVE	NO.CRED.	POBLACIÓN			GRUPOS			POBL./GPO.	
				Mat.	Ves.	Total	Mat.	Ves.	Total	Mat.	Ves.
I	ENFERMERIA DE PRACTICA AVANZADA Y EL CONTEXTO SOCIAL	3357042	40	0	11	11	0	1	1	0	11
		TOTAL		0	11	11	0	1	1	0	11

DISTRIBUCION DEL POSGRADO EN MAESTRIA EN MEDICINA SOCIAL

UNIDAD: XOCHIMILCO

TRIMESTRE: 22I

65

TRIM.	UNIDAD DE ENSEÑANZA APRENDIZAJE	CLAVE	NO.CRED.	POBLACIÓN			GRUPOS			POBL./GPO.	
				Mat.	Ves.	Total	Mat.	Ves.	Total	Mat.	Ves.
III	PRACTICA MEDICA Y POLITICA SANITARIA	3356011	39	13	0	13	1	0	1	13	0
		TOTAL		13	0	13	1	0	1	13	0

DISTRIBUCION DEL POSGRADO EN MAESTRIA EN PATOLOGIA Y MEDICINA BUCAL
TRIMESTRE: 22I

UNIDAD: XOCHIMILCO

TRIM.	UNIDAD DE ENSEÑANZA APRENDIZAJE	CLAVE	NO.CRED.	POBLACIÓN			GRUPOS			POBL./GPO.	
				Mat.	Ves.	Total	Mat.	Ves.	Total	Mat.	Ves.
IV	TRABAJO DE INVESTIGACION I	3356021	30	5	0	5	2	0	2	3	0
IV	SEMINARIO DE INVESTIGACION I	3356022	10	5	0	5	1	0	1	5	0
TOTAL				10	0	10	3	0	3	8	0

Nota: Los alumnos están cursando 1 o más UEA

DISTRIBUCION DEL POSGRADO EN MAESTRIA EN POBLACION Y SALUD (AREA DE PLANIFICACION FAMILIAR)
UNIDAD: XOCHIMILCO TRIMESTRE: 22I

67

TRIM.	UNIDAD DE ENSEÑANZA APRENDIZAJE	CLAVE	NO.CRED.	POBLACIÓN			GRUPOS			POBL./GPO.	
				Mat.	Ves.	Total	Mat.	Ves.	Total	Mat.	Ves.
II	TEORIA DEMOGRAFICA Y POLITICAS DE POBLACION	3357002	35	5	0	5	1	0	1	5	0
		TOTAL		5	0	5	1	0	1	5	0

DISTRIBUCION DEL POSGRADO EN MAESTRIA EN REHABILITACION NEUROLOGICA (AREA DE SALUD INFANTIL Y PREVENCIÓN DE
UNIDAD: XOCHIMILCO TRIMESTRE: 22I

68

TRIM.	UNIDAD DE ENSEÑANZA APRENDIZAJE	CLAVE	NO.CRED.	POBLACIÓN			GRUPOS			POBL./GPO.	
				Mat.	Ves.	Total	Mat.	Ves.	Total	Mat.	Ves.
II	ACTIVIDADES INSTRUMENTALES II	3357022	18	16	0	16	2	0	2	8	0
II	MODELOS DE INTERVENCION TEMPRANA	3357021	20	16	0	16	1	0	1	16	0
V	SEMINARIOS TEMATICOS	3357027	20	7	0	7	1	0	1	7	0
V	ACTIVIDADES INSTRUMENTALES V	3357028	20	7	0	7	2	0	2	4	0
TOTAL				46	0	46	6	0	6	35	0

Nota: Los alumnos están cursando 1 o más UEA

DISTRIBUCION DEL POSGRADO EN MAESTRIA Y DOCTORADO EN CIENCIAS FARMACEUTICAS

UNIDAD: XOCHIMILCO

TRIMESTRE: 22I

69

TRIM.	UNIDAD DE ENSEÑANZA APRENDIZAJE	CLAVE	NO.CRED.	POBLACIÓN			GRUPOS			POBL./GPO.	
				Mat.	Ves.	Total	Mat.	Ves.	Total	Mat.	Ves.
I	PLANEACION Y DISEÑO DE LA INVEST. EN CIENCIAS FARMACEUTICAS	3366036	10	3	0	3	3	0	3	1	0
I	SEMINARIO DE AVANCES DE INVESTIGACION I	3368001	8	1	0	1	1	0	1	1	0
I	TRABAJO DE INVESTIGACION I	3368008	20	1	0	1	1	0	1	1	0
I	FARMACIA CLINICA Y METODOS EN LA INVESTIGACION FARMACEUTICA	3366029	28	12	0	12	1	0	1	12	0
I	TEM. SEL. DE DISEÑO, OBTENCION Y EVAL. DE FARMACOS Y BIOMOL.	3366022	12	6	0	6	1	0	1	6	0
I	DISEÑO DE EXPERIMENTOS EN LAS CIENCIAS FARMACEUTICAS	3366024	12	6	0	6	1	0	1	6	0
I	SERVICIOS FARMACEUTICOS EN EL AMBITO COMUNITARIO Y HOSPITAL.	3366032	12	2	0	2	1	0	1	2	0
I	TEM. SEL. DE DISEÑO, OBTENCION Y EVAL. DE FARMACOS Y BIOMOL.	3366022	12	6	0	6	1	0	1	6	0
I	DISEÑO DE EXPERIMENTOS EN LAS CIENCIAS FARMACEUTICAS	3366024	12	6	0	6	1	0	1	6	0
I	SERVICIOS FARMACEUTICOS EN EL AMBITO COMUNITARIO Y HOSPITAL.	3366032	12	2	0	2	1	0	1	2	0
I I	SEMINARIO DE INVESTIGACION I	3366037	10	9	0	9	8	0	8	1	0
I I	SEMINARIO DE AVANCES DE INVESTIGACION II	3368002	8	1	0	1	1	0	1	1	0
I I	TRABAJO DE INVESTIGACION II	3368009	20	1	0	1	1	0	1	1	0
I V	PROYECTO DE INVESTIGACION I	3366013	40	9	0	9	9	0	9	1	0
V	PROYECTO DE INVESTIGACION II	3366014	40	2	0	2	2	0	2	1	0
V	SEMINARIO DE AVANCES DE INVESTIGACION V	3368005	8	1	0	1	1	0	1	1	0
V	TRABAJO DE INVESTIGACION V	3368012	20	1	0	1	1	0	1	1	0
V I	PROYECTO DE INVESTIGACION III	3366015	40	4	0	4	4	0	4	1	0
TOTAL				73	0	73	39	0	39	51	0

Nota: Los alumnos están cursando 1 o más UEA

DISTRIBUCION DEL POSGRADO EN DOCTORADO EN CIENCIAS AGROPECUARIAS
TRIMESTRE: 22I

70

UNIDAD: XOCHIMILCO

TRIM.	UNIDAD DE ENSEÑANZA APRENDIZAJE	CLAVE	NO.CRED.	POBLACIÓN			GRUPOS			POBL./GPO.	
				Mat.	Ves.	Total	Mat.	Ves.	Total	Mat.	Ves.
III	TRABAJO DE INVESTIGACION III	3349012	28	2	0	2	2	0	2	1	0
VIII	TRABAJO DE INVESTIGACION VIII	3349017	28	6	0	6	6	0	6	1	0
X	TRABAJO DE REDACCION DE TESIS I	3349019	10	3	0	3	3	0	3	1	0
TOTAL				11	0	11	11	0	11	3	0

DISTRIBUCION DEL POSGRADO EN DOCTORADO EN CIENCIAS BIOLÓGICAS Y DE LA SALUD
TRIMESTRE: 22I

UNIDAD: XOCHIMILCO

TRIM.	UNIDAD DE ENSEÑANZA APRENDIZAJE	CLAVE	NO.CRED.	POBLACIÓN			GRUPOS			POBL./GPO.	
				Mat.	Ves.	Total	Mat.	Ves.	Total	Mat.	Ves.
I	SEMINARIO I	9307001	10	4	0	4	4	0	4	1	0
I	TRABAJO DE INVESTIGACION I	9307002	20	4	0	4	4	0	4	1	0
I	TEMAS SELECTOS I	9307020	10	1	0	1	1	0	1	1	0
III	SEMINARIO III	9307005	10	6	0	6	6	0	6	1	0
III	TRABAJO DE INVESTIGACION III	9307006	20	6	0	6	6	0	6	1	0
IV	SEMINARIO IV	9307007	10	10	0	10	10	0	10	1	0
IV	TRABAJO DE INVESTIGACION IV	9307008	20	10	0	10	10	0	10	1	0
VI	SEMINARIO VI	9307011	10	5	0	5	5	0	5	1	0
VI	TRABAJO DE INVESTIGACION VI	9307012	20	5	0	5	5	0	5	1	0
VIII	TRABAJO DE INVESTIGACION VIII	9307014	20	9	0	9	9	0	9	1	0
IX	TRABAJO DE INVESTIGACION IX	9307015	20	2	0	2	2	0	2	1	0
IX	SEMINARIO VII	9307019	10	2	0	2	2	0	2	1	0
X	TRABAJO DE REDACCION DE TESIS I	9307016	20	4	0	4	4	0	4	1	0
XI	TRABAJO DE REDACCION DE TESIS II	9307017	20	6	0	6	6	0	6	1	0
TOTAL				74	0	74	74	0	74	14	0

Nota: Los alumnos están cursando 1 o más UEA

DISTRIBUCION DEL POSGRADO EN DOCTORADO EN CIENCIAS EN SALUD COLECTIVA

UNIDAD: XOCHIMILCO

TRIMESTRE: 22I

72

TRIM.	UNIDAD DE ENSEÑANZA APRENDIZAJE	CLAVE	NO.CRED.	POBLACIÓN			GRUPOS			POBL./GPO.	
				Mat.	Ves.	Total	Mat.	Ves.	Total	Mat.	Ves.
VI	SEMINARIO DE INVESTIGACION VI	3358012	30	15	0	15	15	0	15	1	0
		TOTAL		15	0	15	15	0	15	1	0

DISTRIBUCION DEL POSGRADO EN MAESTRIA EN CIENCIAS Y ARTES PARA EL DISEÑO

UNIDAD: XOCHIMILCO

TRIMESTRE: 22I

73

TRIM.	UNIDAD DE ENSEÑANZA APRENDIZAJE	CLAVE	NO.CRED.	POBLACIÓN			GRUPOS			POBL./GPO.	
				Mat.	Ves.	Total	Mat.	Ves.	Total	Mat.	Ves.
I I	INNOVACION CIENTIFICA Y TECNOLOGICA Y PRAC. DE LOS DISENOS	3406002	40	22	0	22	1	0	1	22	0
V	TRABAJO DE INVESTIGACION II (TEORIA E HISTORIA CRITICAS)	3406041	34	1	0	1	1	0	1	1	0
V	TRABAJO DE INVESTIGACION II (EST., CULT. Y SEM. DEL DISEÑO)	3406044	34	8	0	8	1	0	1	8	0
V	TRABAJO DE INVESTIGACION II (SUSTENTABILIDAD AMBIENTAL)	3406047	34	3	0	3	1	0	1	3	0
V	TRABAJO DE INVESTIGACION II (DISEÑO, TECNOLOGIA Y EDUCACION)	3406050	34	5	0	5	1	0	1	5	0
V	TRABAJO DE INVESTIGACION II (INVEST. Y GESTION TERRITORIAL)	3406053	34	1	0	1	1	0	1	1	0
V	TRABAJO DE INVESTIGACION II (CONSERV. DEL PATRIMONIO CULT.)	3406056	34	5	0	5	1	0	1	5	0
TOTAL				45	0	45	7	0	7	45	0

DISTRIBUCION DEL POSGRADO EN MAESTRIA EN DISEÑO Y PRODUCCION EDITORIAL

UNIDAD: XOCHIMILCO

TRIMESTRE: 22I

74

TRIM.	UNIDAD DE ENSEÑANZA APRENDIZAJE	CLAVE	NO.CRED.	POBLACIÓN			GRUPOS			POBL./GPO.	
				Mat.	Ves.	Total	Mat.	Ves.	Total	Mat.	Ves.
III	ORGANIZACION Y PREFIGURACION	3406030	30	0	27	27	0	1	1	0	27
		TOTAL		0	27	27	0	1	1	0	27

UNIDAD: XOCHIMILCO
DISTRIBUCION DEL POSGRADO EN MAESTRIA EN REUTILIZACION DEL PATRIMONIO EDIFICADO
TRIMESTRE: 22I

75

TRIM.	UNIDAD DE ENSEÑANZA APRENDIZAJE	CLAVE	NO.CRED.	POBLACIÓN			GRUPOS			POBL./GPO.	
				Mat.	Ves.	Total	Mat.	Ves.	Total	Mat.	Ves.
IV	DOCUMENTACION Y ANALISIS DE PATRIMONIO EDIFICADO	3406060	22	0	14	14	0	1	1	0	14
		TOTAL		0	14	14	0	1	1	0	14

DISTRIBUCION DEL POSGRADO EN DOCTORADO EN CIENCIAS Y ARTES PARA EL DISEÑO

UNIDAD: XOCHIMILCO

TRIMESTRE: 22I

76

TRIM.	UNIDAD DE ENSEÑANZA APRENDIZAJE	CLAVE	NO.CRED.	POBLACIÓN			GRUPOS			POBL./GPO.	
				Mat.	Ves.	Total	Mat.	Ves.	Total	Mat.	Ves.
I	DISEÑOS, TIEMPO Y DINAMICA SOCIAL	3408040	36	10	0	10	1	0	1	10	0
IV	INVESTIGACION Y DESARROLLO I (TEORIA E HISTORIA CRITICAS)	3408043	36	2	0	2	1	0	1	2	0
IV	INVESTIGACION Y DESARROLLO I (EST., CULT. Y SEM. DEL DIS.)	3408046	36	5	0	5	1	0	1	5	0
IV	INVESTIGACION Y DESARROLLO I (SUSTENTABILIDAD AMBIENTAL)	3408052	36	2	0	2	1	0	1	2	0
IV	INVESTIGACION Y DESARROLLO I (DISEÑO, TECNOLOGIA Y EDUC.)	3408055	36	3	0	3	1	0	1	3	0
IV	INVESTIGACION Y DESARROLLO I (INVEST. Y GEST. TERRITORIAL)	3408061	36	2	0	2	1	0	1	2	0
IV	INVESTIGACION Y DESARROLLO I (CONSERV. DEL PATRIM. CULT.)	3408064	36	5	0	5	1	0	1	5	0
VII	INVESTIGACION Y DESARROLLO IV (EST., CULT. Y SEM. DEL DIS.)	3408076	12	1	0	1	1	0	1	1	0
VII	INVESTIGACION Y DESARROLLO IV (DISEÑO, TECNOLOGIA Y EDUC.)	3408088	12	4	0	4	1	0	1	4	0
VII	INVESTIGACION Y DESARROLLO IV (INVEST. Y GEST. TERRITORIAL)	3408094	12	2	0	2	1	0	1	2	0
VII	INVESTIGACION Y DESARROLLO IV (CONSERV. DEL PATRIM. CULT.)	3409000	12	2	0	2	1	0	1	2	0
X	INVESTIGACION Y DESARROLLO VII (TEORIA E HISTORIA CRITICAS)	3408073	12	1	0	1	1	0	1	1	0
X	INVESTIGACION Y DESARROLLO VII (SUSTENTABILIDAD AMBIENTAL)	3408085	12	1	0	1	1	0	1	1	0
X	INVESTIGACION Y DESARROLLO VII (CONSERV. DEL PATRIM. CULT.)	3409003	12	1	0	1	1	0	1	1	0
TOTAL				41	0	41	14	0	14	41	0

UNIDAD XOCHIMILCO
TOTAL DE PARTICIPANTES DE MOVILIDAD
CLASIFICADOS POR GENERO Y
NACIONALIDAD TRIMESTRE: 22/INVIERNO

LICENCIATURA	GÉNERO		
	MUJERES	HOMBRES	TOTAL
ACUERDO UAM - U. CARLOS III DE MADRID, ESPAÑA	1		1
CONVENIO UAM-PAME-UDUAL	4	1	5
CONVENIO UAM-UNIVERSIDAD CONTINENTAL, PERU	1		1
MOVILIDAD DE ALUMNOS DE LA UAM	3	1	4
SUBTOTAL	9	2	11
POSGRADO	MUJERES	HOMBRES	TOTAL
CONVENIO UAM-INSTITUTO POLITECNICO NACIONAL (UAM-IPN)	1	1	2
SUBTOTAL	1	1	2
TOTAL	10	3	13
LICENCIATURA	NACIONALIDAD		
	MEXICANA	EXTRANJERA	TOTAL
ACUERDO UAM - U. CARLOS III DE MADRID, ESPAÑA		1	1
CONVENIO UAM-PAME-UDUAL		5	5
CONVENIO UAM-UNIVERSIDAD CONTINENTAL, PERU		1	1
MOVILIDAD DE ALUMNOS DE LA UAM	4		4
SUBTOTAL	4	7	11
POSGRADO	MEXICANA	EXTRANJERA	TOTAL
CONVENIO UAM-INSTITUTO POLITECNICO NACIONAL (UAM-IPN)	2		2
SUBTOTAL	2	0	2
TOTAL	6	7	13

Fuente: Coordinación de Sistemas Escolares. UAM-X. Sección de Estadística Escolar.

UNIVERSIDAD AUTÓNOMA METROPOLITANA-XOCHIMILCO

DR. FRANCISCO JAVIER SORIA LÓPEZ

RECTOR

DRA. MARÍA ANGÉLICA BUENDÍA ESPINOZA

SECRETARIA

LIC. PERLA CRISTINA TREJO AMEZCUA

COORDINADORA DE SISTEMAS ESCOLARES

LIC. SILVIA ABRIL LARRAINZAR NAVARRO

**JEFA DE LA SECCIÓN DE ESTADÍSTICA
ESCOLAR**

APOYO TECNICO:

LIC. PEDRO FIGUEROA VILLEGAS

LIC. DOLORES MÁRQUEZ AYALA

LIC. CLARA GUADALUPE SUSANA SÁNCHEZ FLORES

APOYO SECRETARIAL:

LIC. EVA ALEJANDRA CALVA ROMÁN

ELABORACIÓN DEL PROGRAMA “ESTADÍSTICA ESCOLAR”:

DIRECCIÓN DE INFORMÁTICA

DEPARTAMENTO DE ANÁLISIS Y DISEÑO