



UNIVERSIDAD AUTÓNOMA METROPOLITANA
UNIDAD XOCHIMILCO

INFORME DE ESTADÍSTICA ESCOLAR BÁSICA
TRIMESTRE 22/OTOÑO



Coordinación de Sistemas Escolares
Sección de Estadística Escolar

ÍNDICE DE LOS CUADROS CONTENIDOS EN EL INFORME DE ESTADÍSTICA ESCOLAR BÁSICA TRIMESTRE 22/OTOÑO

Introducción	1
I. Licenciatura	
Cuadro general. Población Estudiantil Total, clasificada por División, Carrera, Tronco y Turno	2
Gráfica. Población Total Estudiantil, clasificados por División	3
Gráfica. Población Total Estudiantil, con Asignación de Grupo, clasificados por Carrera	4
Gráfica. Población del Tronco Carrera, clasificados por Carrera	5
Población Estudiantil Total, clasificada por División, Carrera y Nacionalidad	6
Población Estudiantil Total, clasificada por División, Carrera y Género	7
Gráfica.- Población Estudiantil División C.S.H., clasificada por Nacionalidad y Género	8
Gráfica.- Población Estudiantil División C.B.S., clasificada por Nacionalidad y Género.....	9
Gráfica.- Población Estudiantil División C.A.D., clasificada por Nacionalidad y Género	10
Total de Población del Tronco Interdivisional, clasificados por División, Licenciatura, y Turno	11
Total de Población del Tronco Interdivisional, clasificados por División, Carrera y Género	12
Total de Población del Tronco Divisional, clasificados por División, Licenciatura, U.E.A. y Turno	13
Gráfica.- Población del Tronco Divisional, clasificados por Carrera.....	14
Distribución de Población de la Licenciatura en Administración	15
Distribución de Población de la Licenciatura en Comunicación Social	16
Distribución de Población de la Licenciatura en Economía	17
Distribución de Población de la Licenciatura en Psicología	18
Distribución de Población de la Licenciatura en Sociología	19
Distribución de Población de la Licenciatura en Política y Gestión Social	20
Gráfica.- Población Estudiantil División C.S.H., clasificada por Tronco y Turno	21
Distribución de Población de la Licenciatura en Arquitectura	22
Distribución de Población de la Licenciatura en Diseño de la Comunicación Gráfica	23
Distribución de Población de la Licenciatura en Diseño Industrial	24
Distribución de Población de la Licenciatura en Planeación Territorial	25
Gráfica.- Población Estudiantil División C.A.D., clasificada por Tronco y Turno	26
Distribución de Población de la Licenciatura en Agronomía	27
Distribución de Población de la Licenciatura en Biología	28
Distribución de Población de la Licenciatura en Enfermería	29
Distribución de Población de la Licenciatura en Estomatología	30
Distribución de Población de la Licenciatura en Medicina.....	31
Distribución de Población de la Licenciatura en Medicina Veterinaria y Zootecnia	32
Distribución de Población de la Licenciatura en Nutrición Humana	33
Distribución de Población de la Licenciatura en Química Farmacéutica Biológica	34
Gráfica.- Población Estudiantil División C.B.S., clasificada por Tronco y Turno	35
Total de U.E.A., clasificadas por División, Licenciatura, Tronco y Turno	36
Total de Grupos., clasificados por División, Licenciatura, Tronco y Turno	37
Gráfica.- Relación de U.E.A. - Grupos C.S.H.	38

Gráfica.- Relación de U.E.A. - Grupos C.A.D.....	39
Gráfica.- Relación de U.E.A. - Grupos C.B.S.	40
II. Posgrado	
Total de Población Estudiantil de Posgrado, clasificados por División y Posgrado	41
Total de Población Estudiantil de Posgrado, clasificados por Género	42
Total de Población Estudiantil de Posgrado, clasificados por Nacionalidad	43
Gráfica.- Población Estudiantil de Posgrado de la División de C.S.H.	44
Gráfica.- Población Estudiantil de Posgrado de la División de C.B.S.	45
Gráfica.- Población Estudiantil de Posgrado de la División de C.A.D.	46
Gráfica.- Población Estudiantil de posgrado, clasificados por Género y Nacionalidad.....	47
Distribución de Población de la Maestría en Comunicación y Política	48
Distribución de Población de la Maestría en Desarrollo y Planeación de la Educación	49
Distribución de Población de la Especialización, Maestría y Doctorado en Desarrollo Rural	50
Distribución de Población de la Maestría en Estudios de la Mujer	51
Distribución de Población de la Maestría en Economía, Gestión y Políticas de Innovación	52
Distribución de Población de la Maestría en Políticas Públicas	53
Distribución de Población de la Maestría en Psicología Social de Grupos e Instituciones	54
Distribución de Población de la Maestría en Relaciones Internacionales	55
Distribución de Población de la Maestría y Doctorado en Ciencias Económicas	56
Distribución de Población de la Maestría en Sociedades Sustentables	57
Distribución de Población del Posgrado Integral en Ciencias Administrativas	58
Distribución de Población del Doctorado en Ciencias Sociales	59
Distribución de Población del Doctorado en Estudios Feministas	60
Distribución de Población del Doctorado en Humanidades	61
Distribución de Población de la Maestría en Ciencias Agropecuarias	62
Distribución de Población de la Maestría en Ciencias en Salud de los Trabajadores	63
Distribución de Población de la Maestría en Ciencias Odontológicas.....	64
Distribución de Población de la Maestría en Ecología Aplicada	65
Distribución de Población de la Maestría en Enfermería de Práctica Avanzada	66
Distribución de Población de la Maestría en Medicina Social	67
Distribución de Población de la Maestría en Patología y Medicina Bucal	68
Distribución de Población de la Maestría en Población y Salud	69
Distribución de Población de la Maestría en Rehabilitación Neurológica	70
Distribución de Población de la Maestría y Doctorado en Ciencias Farmacéuticas	71
Distribución de Población del Doctorado en Ciencias Agropecuarias	72
Distribución de Población del Doctorado en Ciencias Biológicas y de la Salud	73
Distribución de Población del Doctorado en Ciencias en Salud Colectiva	74
Distribución de Población de la Maestría en Ciencias y Artes para el Diseño	75
Distribución de Población de la Maestría en Diseño y Producción Editorial	76
Distribución de Población de la Maestría en Reutilización del Patrimonio Edificado	77
Distribución de Población del Doctorado en Ciencias y Artes para el Diseño	78
III. Movilidad	
Total de participantes de movilidad clasificados por Género y Nacionalidad.....	79

INTRODUCCIÓN

La Coordinación de Sistemas Escolares pone a disposición de las áreas Académicas y Administrativas la presente **Estadística Escolar Básica de la UAM-Xochimilco**.

Contiene información del **Trimestre 22/OTOÑO**, generada después del proceso de renuncias a una Unidad de Enseñanza Aprendizaje (bajas temporales).

La presente información pretende proporcionar elementos que coadyuven a generar medidas que tiendan a optimar el aprovechamiento de los recursos humanos, materiales y financieros de esta unidad.

Agradecemos de antemano las observaciones que sirvan señalar a este trabajo, así como las adiciones o ampliaciones que estimen pertinentes.

Sección de Estadística Escolar
Enero, 2023.

AEEERO47

UNIVERSIDAD AUTÓNOMA METROPOLITANA
ESTADÍSTICA ESCOLAR
POBLACIÓN INSCRITA CLASIFICADA POR DIVISIÓN, CARRERA Y TURNO DEL TRIMESTRE 22/O
EN EL PROCESO DE RENUNCIAS

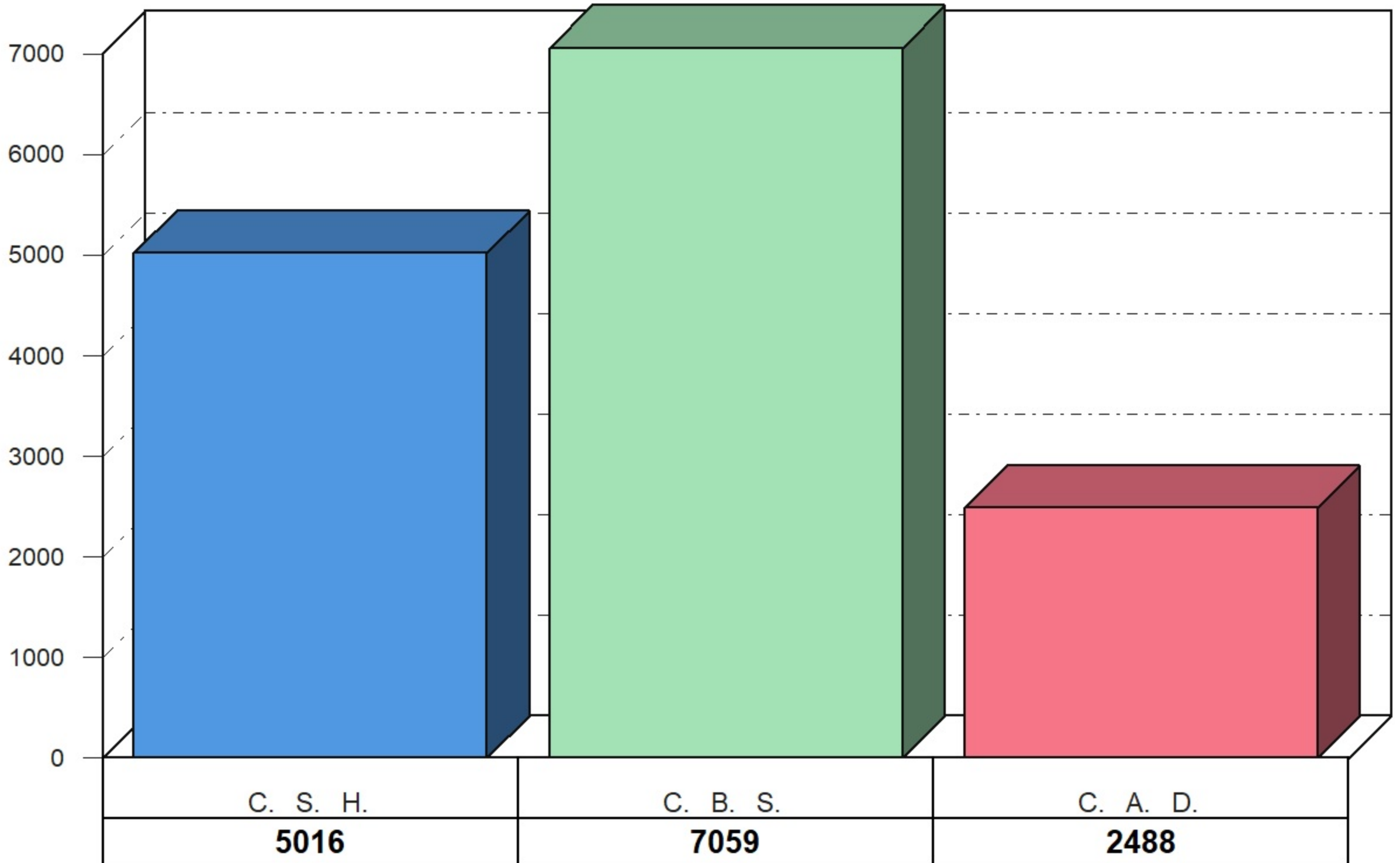
UNIDAD: XOCHIMILCO

DIVISIÓN	PLAN	TRONCO INTERDIVISIONAL			TRONCO DIVISIONAL			TRONCO CARRERA			TOTAL DE LA POBLACIÓN					
		MAT.	VES.	TOTAL	MAT.	VES.	TOTAL	MAT.	VES.	TOTAL	MAT.	VES.	TOTAL	SIN. GPO.	GRAN TOTAL	%
CSH	LICENCIATURA EN ADMINISTRACIÓN	73	52	125	52	36	88	340	219	559	465	307	772	69	841	5.8
CSH	LICENCIATURA EN COMUNICACIÓN SOCIAL	113	0	113	124	2	126	649	0	649	886	2	888	34	922	6.3
CSH	LICENCIATURA EN ECONOMÍA	67	58	125	44	38	82	327	217	544	438	313	751	67	818	5.6
CSH	LICENCIATURA EN PSICOLOGÍA	135	53	188	117	52	169	590	252	842	842	357	1199	67	1266	8.7
CSH	LICENCIATURA EN SOCIOLOGÍA	66	31	97	43	31	74	333	129	462	442	191	633	64	697	4.8
CSH	LICENCIATURA EN POLÍTICA Y GESTIÓN SOCIAL	74	0	74	54	0	54	303	0	303	431	0	431	41	472	3.2
SUBTOTAL		528	194	722	434	159	593	2542	817	3359	3504	1170	4674	342	5016	34.4
		%	10.5	3.9	14.4	8.7	3.2	11.8	50.7	16.3	67.0	69.9	23.3	93.2	6.8	100.0
CBS	LICENCIATURA EN BIOLOGÍA	81	24	105	76	27	103	585	0	585	742	51	793	46	839	5.8
CBS	LICENCIATURA EN ENFERMERÍA	52	20	72	54	17	71	364	0	364	470	37	507	20	527	3.6
CBS	LICENCIATURA EN ESTOMATOLOGÍA	83	21	104	83	30	113	440	156	596	606	207	813	24	837	5.7
CBS	LICENCIATURA EN QUÍMICA FARMACEUTICA BIOLÓGICA	91	68	159	79	58	137	567	311	878	737	437	1174	54	1228	8.4
CBS	LICENCIATURA EN MEDICINA VETERINARIA Y ZOOTECNIA	103	28	131	111	39	150	960	1	961	1174	68	1242	77	1319	9.1
CBS	LICENCIATURA EN AGRONOMÍA	83	26	109	83	31	114	441	0	441	607	57	664	49	713	4.9
CBS	LICENCIATURA EN MEDICINA*	104	0	104	91	1	92	670	0	670	865	1	866	120	986	6.8
CBS	LICENCIATURA EN NUTRICIÓN HUMANA	58	15	73	61	20	81	430	0	430	549	35	584	26	610	4.2
SUBTOTAL		655	202	857	638	223	861	4457	468	4925	5750	893	6643	416	7059	48.5
		%	9.3	2.9	12.1	9.0	3.2	12.2	63.1	6.6	69.8	81.5	12.7	94.1	5.9	100.0
CAD	LICENCIATURA EN ARQUITECTURA	81	68	149	70	52	122	505	230	735	656	350	1006	98	1104	7.6
CAD	LICENCIATURA EN DISEÑO DE LA COMUNICACIÓN GRÁFICA	47	16	63	53	8	61	356	0	356	456	24	480	20	500	3.4
CAD	LICENCIATURA EN DISEÑO INDUSTRIAL	47	15	62	53	18	71	387	0	387	487	33	520	32	552	3.8
CAD	LICENCIATURA EN PLANEACIÓN TERRITORIAL	50	17	67	30	11	41	205	0	205	285	28	313	19	332	2.3
SUBTOTAL		225	116	341	206	89	295	1453	230	1683	1884	435	2319	169	2488	17.1
		%	9.0	4.7	13.7	8.3	3.6	11.9	58.4	9.2	67.6	75.7	17.5	93.2	6.8	100.0
TOTAL		1408	512	1920	1278	471	1749	8452	1515	9967	11138	2498	13636	927	14563	100.0
		%	9.7	3.5	13.2	8.8	3.2	12.0	58.0	10.4	68.4	76.5	17.2	93.6	6.4	100.0

Nota:* Las alumnas y los alumnos de Medicina cursan en el turno único.

ESTADÍSTICA BÁSICA TRIMESTRE 22/OTOÑO

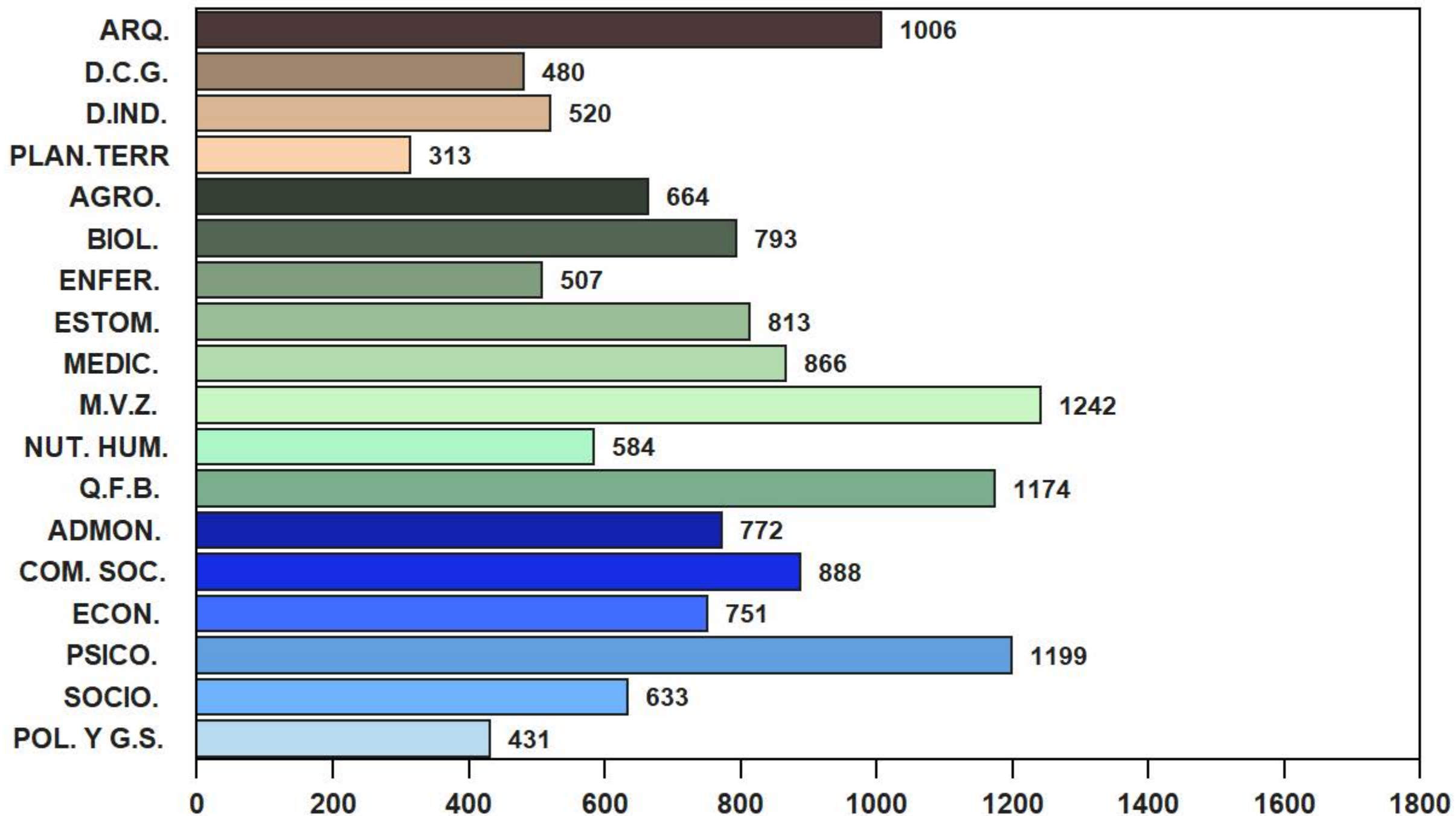
POBLACIÓN TOTAL ESTUDIANTIL



TOTAL DE POBLACIÓN: 14563
CLASIFICADOS POR DIVISIÓN

ESTADÍSTICA BÁSICA TRIMESTRE 22/OTOÑO

POBLACIÓN ESTUDIANTIL TOTAL CON ASIGNACIÓN DE GRUPO

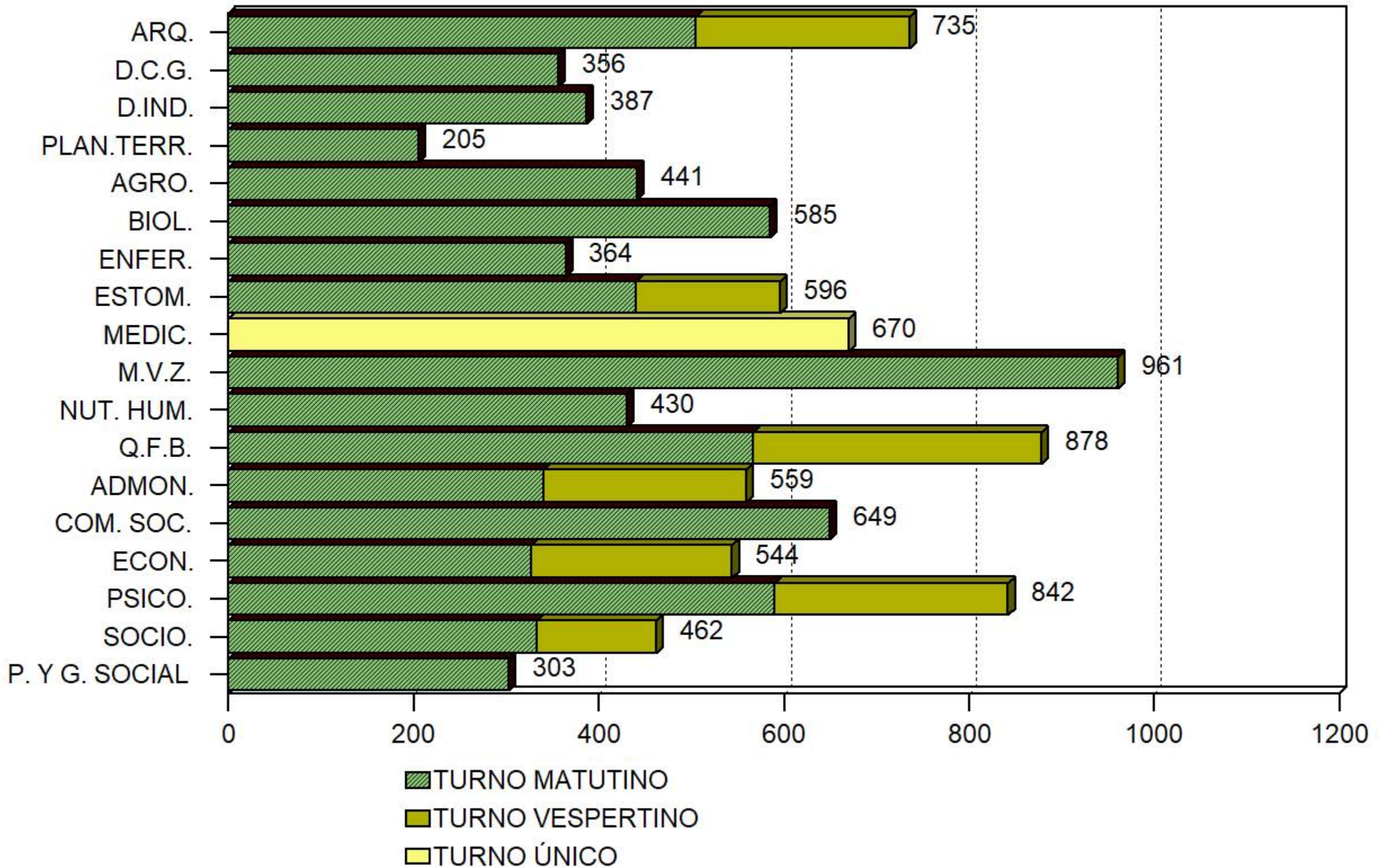


POBLACIÓN CLASIFICADA POR CARRERA

ESTADÍSTICA BÁSICA TRIMESTRE 22/OTOÑO

POBLACIÓN DEL TRONCO DE CARRERA

CLASIFICADOS POR CARRERA



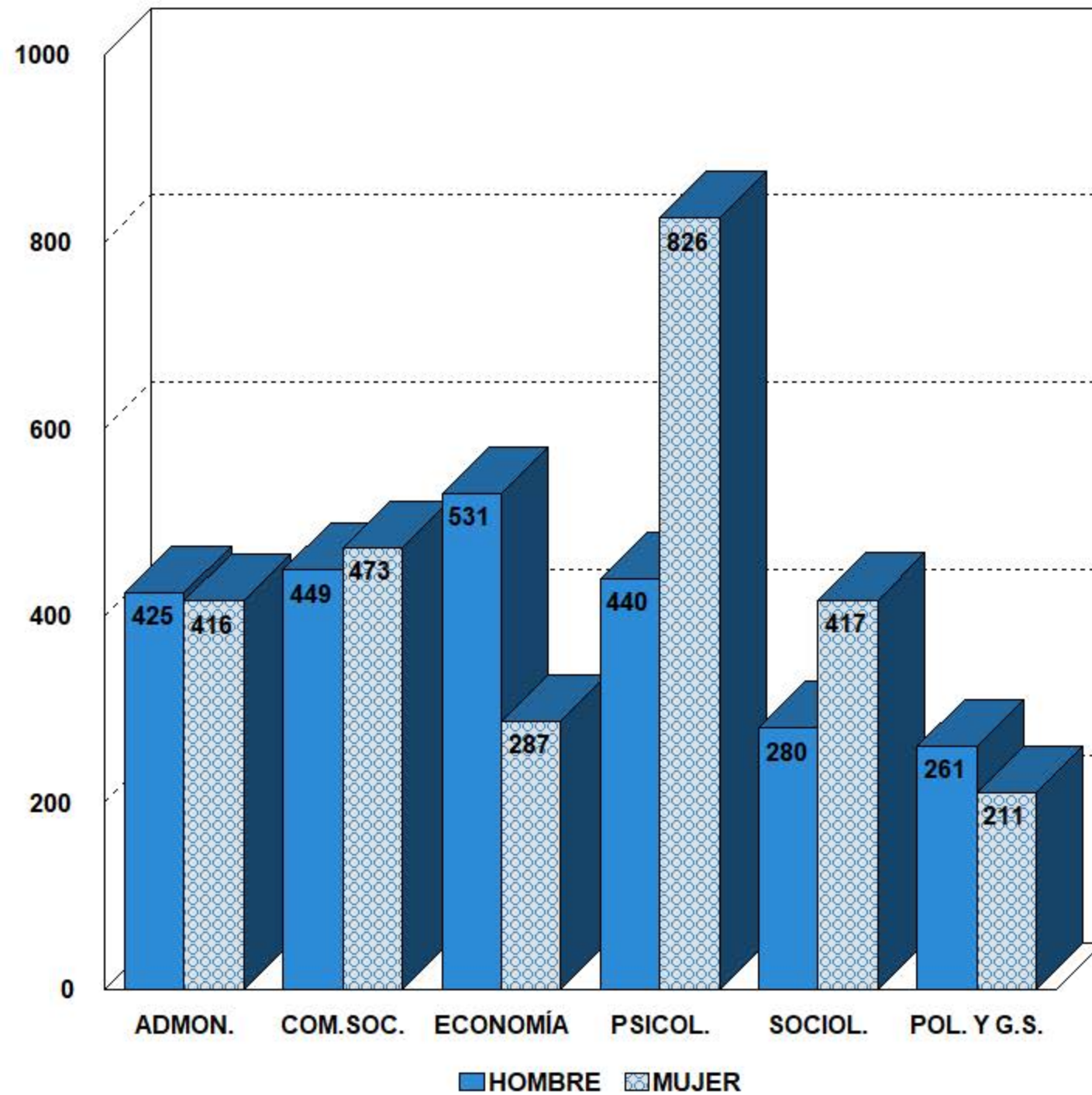
PLAN	DIVISIÓN	NACIONALIDAD		TOTAL
		MEXICANA	EXTRANJERA	
CIENCIAS SOCIALES Y HUMANIDADES				
LICENCIATURA EN ADMINISTRACION		841	0	841
LICENCIATURA EN COMUNICACION SOCIAL		919	3	922
LICENCIATURA EN ECONOMIA		817	1	818
LICENCIATURA EN PSICOLOGIA		1263	3	1266
LICENCIATURA EN SOCIOLOGIA		695	2	697
LICENCIATURA EN POLITICA Y GESTION SOCIAL		471	1	472
	SUB TOTAL	5006	10	5016
		99.80 %	0.20 %	100.00 %
CIENCIAS BIOLÓGICAS Y DE LA SALUD				
LICENCIATURA EN BIOLOGIA		838	1	839
LICENCIATURA EN ENFERMERIA		526	1	527
LICENCIATURA EN ESTOMATOLOGIA		835	2	837
LICENCIATURA EN QUIMICA FARMACEUTICA BIOLOGICA		1227	1	1228
LICENCIATURA EN MEDICINA VETERINARIA Y ZOOTECNIA		1318	1	1319
LICENCIATURA EN AGRONOMIA		713	0	713
LICENCIATURA EN MEDICINA		984	2	986
LICENCIATURA EN NUTRICION HUMANA		609	1	610
	SUB TOTAL	7050	9	7059
		99.87 %	0.13 %	100.00 %
CIENCIAS Y ARTES PARA EL DISEÑO				
LICENCIATURA EN ARQUITECTURA		1102	2	1104
LICENCIATURA EN DISEÑO DE LA COMUNICACION GRAFICA		500	0	500
LICENCIATURA EN DISEÑO INDUSTRIAL		552	0	552
LICENCIATURA EN PLANEACION TERRITORIAL		332	0	332
	SUB TOTAL	2486	2	2488
		99.92 %	0.08 %	100.00 %
	TOTAL	14542	21	14563
		99.86 %	0.14 %	100.00 %

UNIDAD: XOCHIMILCO

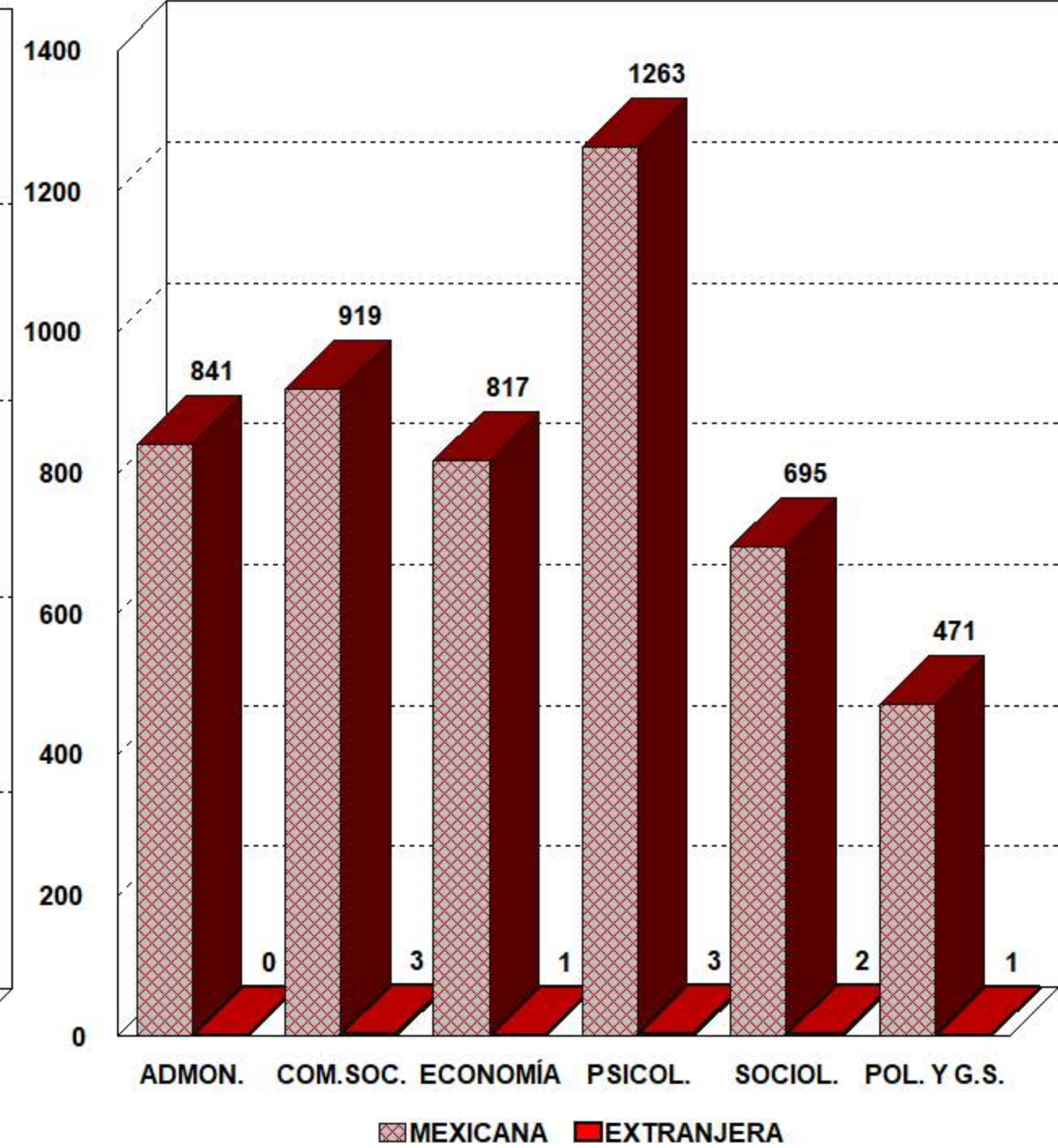
NOMBRE DEL PLAN	DIVISION	SEXO		TOTAL
		MASCULINO	FEMENINO	
CIENCIAS SOCIALES Y HUMANIDADES				
LICENCIATURA EN ADMINISTRACION		425	416	841
LICENCIATURA EN COMUNICACION SOCIAL		449	473	922
LICENCIATURA EN ECONOMIA		531	287	818
LICENCIATURA EN PSICOLOGIA		440	826	1266
LICENCIATURA EN SOCIOLOGIA		280	417	697
LICENCIATURA EN POLITICA Y GESTION SOCIAL		261	211	472
	TOTAL DIVISION:	2386	2630	5016
		47.57	52.43	100.0
CIENCIAS BIOLOGICAS Y DE LA SALUD				
LICENCIATURA EN BIOLOGIA		345	494	839
LICENCIATURA EN ENFERMERIA		128	399	527
LICENCIATURA EN ESTOMATOLOGIA		218	619	837
LICENCIATURA EN QUIMICA FARMACEUTICA BIOLOGICA		505	723	1228
LICENCIATURA EN MEDICINA VETERINARIA Y ZOOTECNIA		416	903	1319
LICENCIATURA EN AGRONOMIA		338	375	713
LICENCIATURA EN MEDICINA		375	611	986
LICENCIATURA EN NUTRICION HUMANA		161	449	610
	TOTAL DIVISION:	2486	4573	7059
		35.22	64.78	100.0
CIENCIAS Y ARTES PARA EL DISENO				
LICENCIATURA EN ARQUITECTURA		688	416	1104
LICENCIATURA EN DISEÑO DE LA COMUNICACION GRAFICA		230	270	500
LICENCIATURA EN DISEÑO INDUSTRIAL		320	232	552
LICENCIATURA EN PLANEACION TERRITORIAL		188	144	332
	TOTAL DIVISION:	1426	1062	2488
		57.32	42.68	100.0
	TOTAL	6298	8265	14563
		43.25	56.75	100.0

ESTADÍSTICA BÁSICA TRIMESTRE 22/OTOÑO

POBLACIÓN ESTUDIANTIL DIVISIÓN C.S.H.



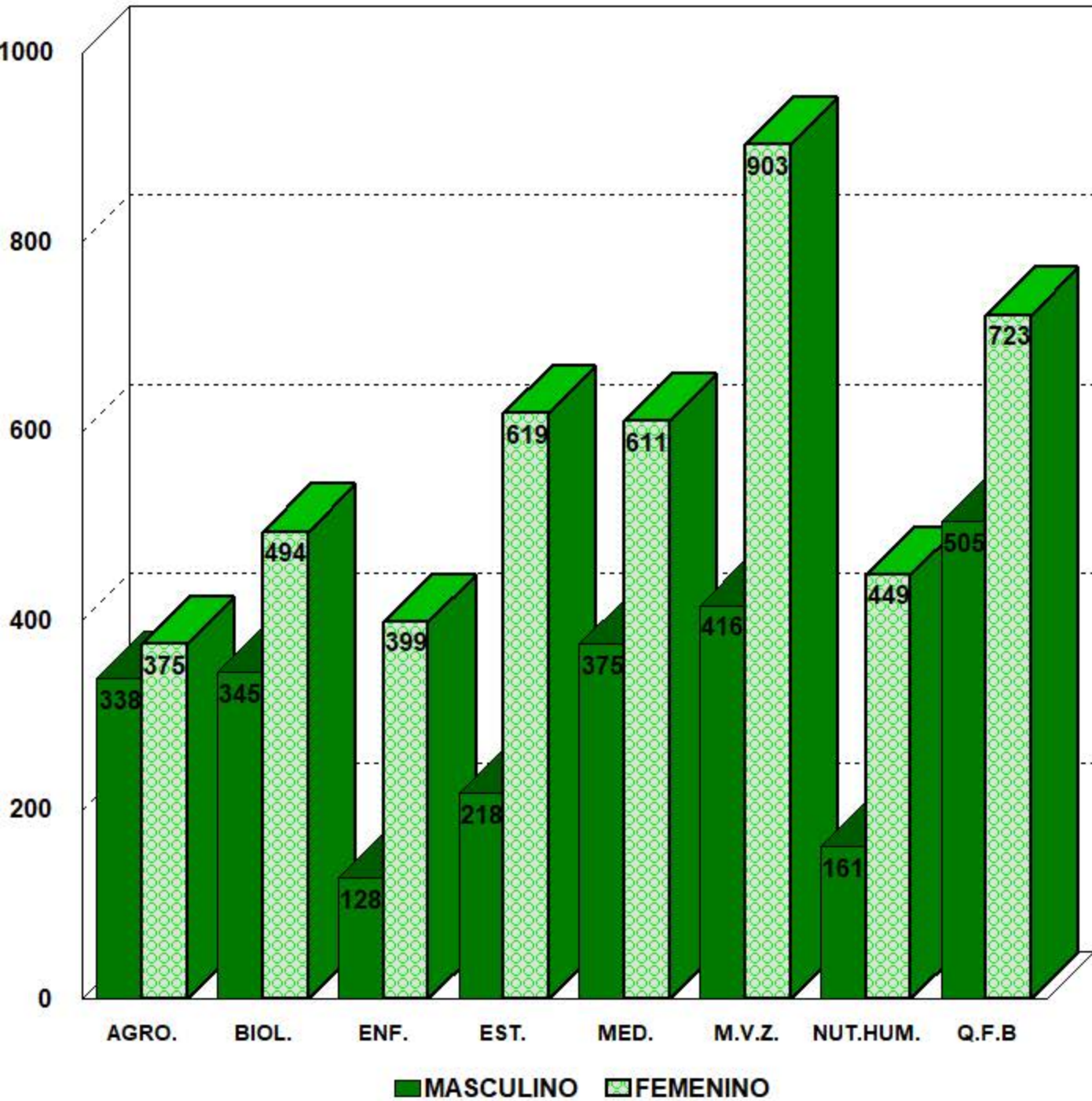
TOTAL DE LA POBLACIÓN: 5016
CLASIFICADOS POR GÉNERO



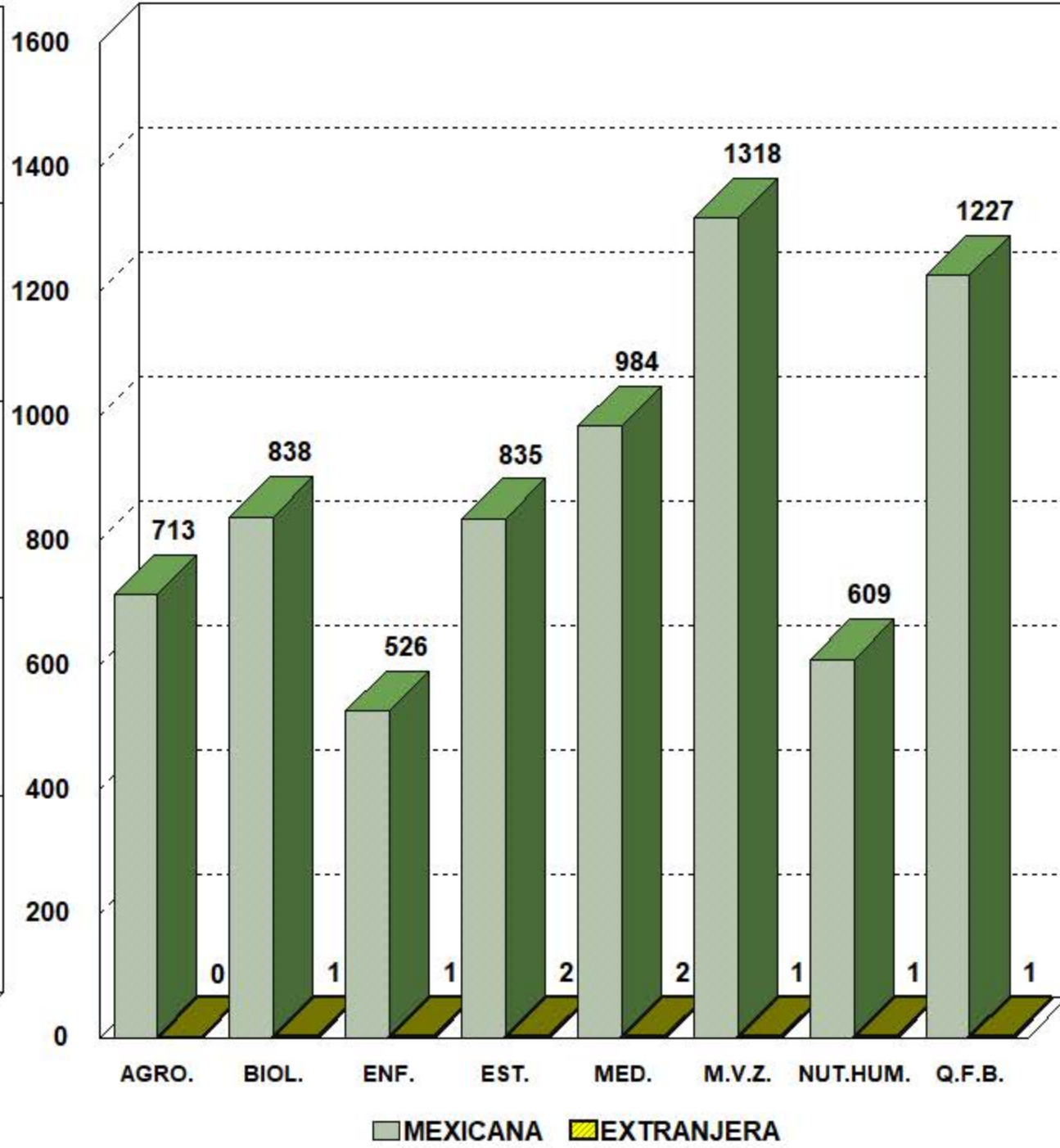
TOTAL DE LA POBLACIÓN: 5016
CLASIFICADOS POR NACIONALIDAD

ESTADÍSTICA BÁSICA TRIMESTRE 22/OTOÑO

POBLACIÓN ESTUDIANTIL DIVISIÓN C.B.S.



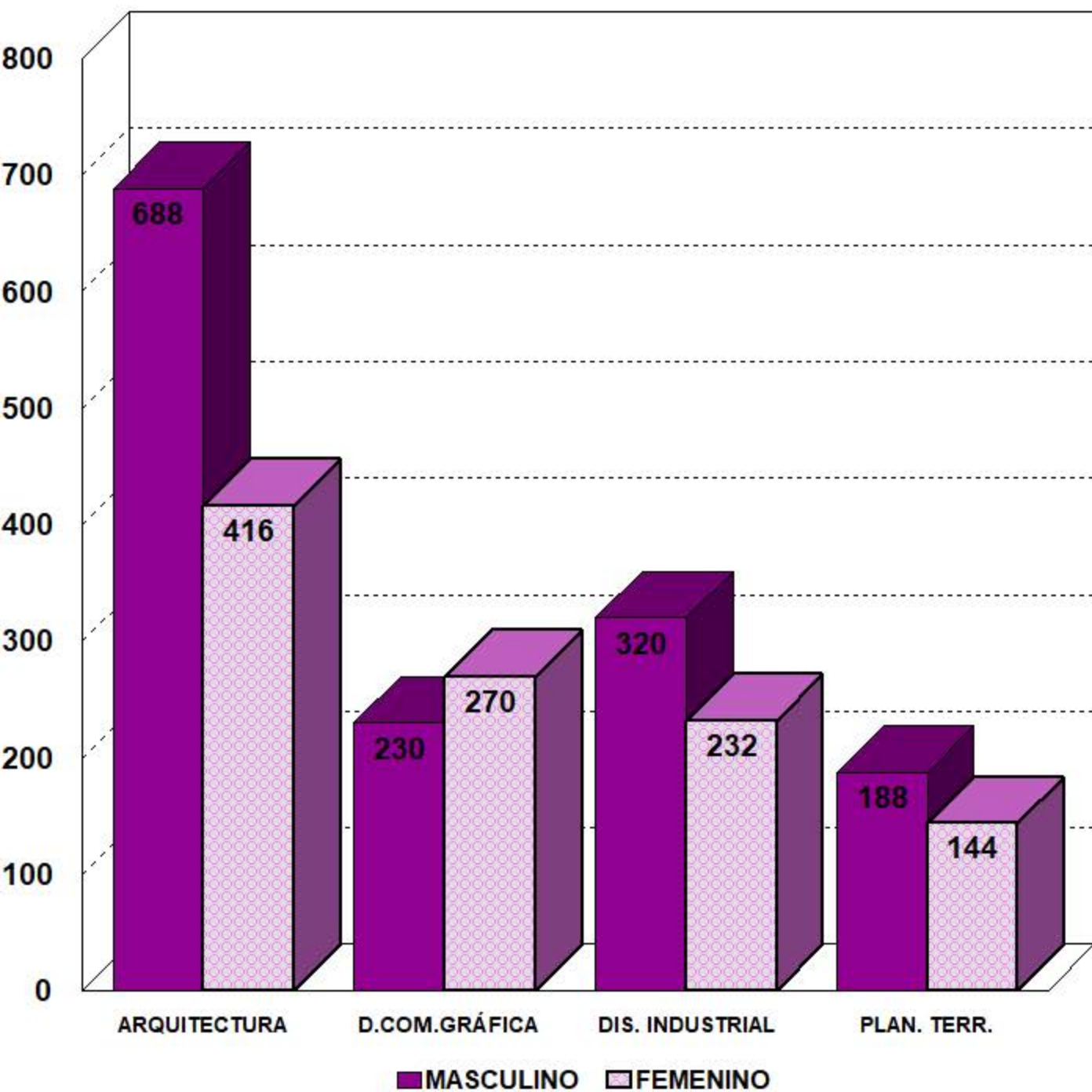
TOTAL DE LA POBLACIÓN: 7059
CLASIFICADOS POR GÉNERO



TOTAL DE LA POBLACIÓN: 7059
CLASIFICADOS POR NACIONALIDAD

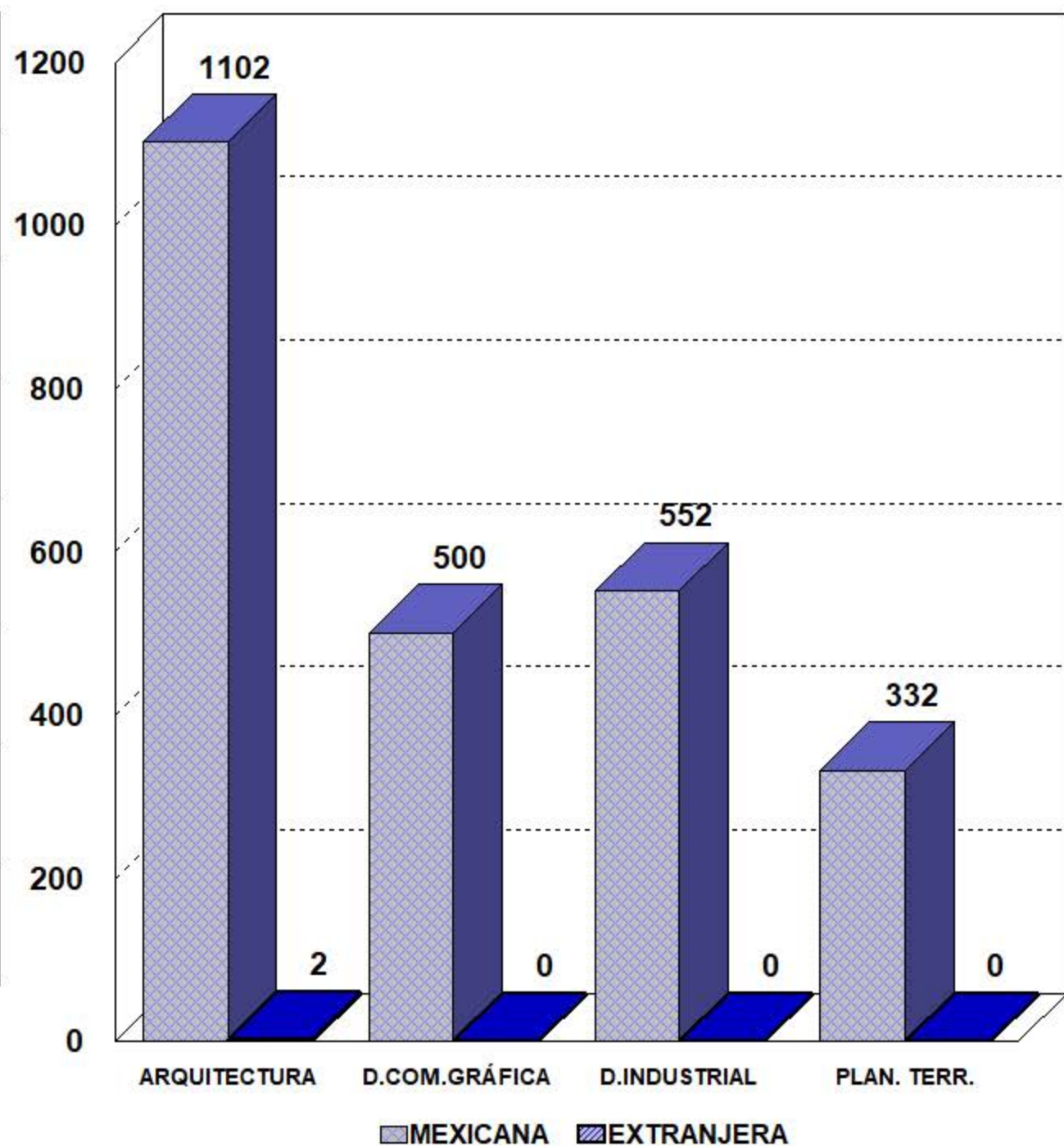
ESTADÍSTICA BÁSICA TRIMESTRE 22/OTOÑO

POBLACIÓN ESTUDIANTIL DIVISIÓN C.A.D.



TOTAL DE LA POBLACIÓN: 2488

CLASIFICADOS POR GÉNERO



TOTAL DE LA POBLACIÓN: 2488

CLASIFICADOS POR NACIONALIDAD

**POBLACIÓN INSCRITA EN EL TRONCO INTERDIVISIONAL
TRIMESTRE: 22/OTOÑO**

DIVISIÓN	LICENCIATURA	POBLACIÓN POR TIPO Y TURNO									
		NUEVO INGRESO			INGRESARON EN OTRO TRIMESTRE			POBLACIÓN TOTAL			
		MAT	VES	TOTAL	MAT	VES	TOTAL	MAT	VES	TOTAL	%
CIENCIAS Y ARTES PARA EL DISEÑO	ARQUITECTURA	78	62	140	3	6	9	81	68	149	7.8
	DISEÑO DE LA COMUNICACIÓN GRÁFICA	46	15	61	1	1	2	47	16	63	3.3
	DISEÑO INDUSTRIAL	46	15	61	1	0	1	47	15	62	3.2
	PLANEACIÓN TERRITORIAL	47	16	63	3	1	4	50	17	67	3.5
	SUBTOTAL	217	108	325	8	8	16	225	116	341	17.8
	%	63.6	31.7	95.3	2.3	2.3	4.7	66.0	34.0	100.0	
CIENCIAS BIOLÓGICAS Y DE LA SALUD	AGRONOMÍA	77	25	102	6	1	7	83	26	109	5.7
	BIOLOGÍA	78	24	102	3	0	3	81	24	105	5.5
	ENFERMERÍA	49	20	69	3	0	3	52	20	72	3.8
	ESTOMATOLOGÍA	77	20	97	6	1	7	83	21	104	5.4
	MEDICINA	99	0	99	5	0	5	104	0	104	5.4
	MEDICINA VETERINARIA Y ZOOTECNIA	101	27	128	2	1	3	103	28	131	6.8
	NUTRICIÓN HUMANA	57	15	72	1	0	1	58	15	73	3.8
	QUÍMICA FARMACÉUTICA BIOLÓGICA	84	64	148	7	4	11	91	68	159	8.3
	SUBTOTAL	622	195	817	33	7	40	655	202	857	44.6
%	72.6	22.8	95.3	3.9	0.8	4.7	76.4	23.6	100.0		
CIENCIAS SOCIALES Y HUMANIDADES	ADMINISTRACIÓN	65	50	115	8	2	10	73	52	125	6.5
	COMUNICACIÓN SOCIAL	108	0	108	5	0	5	113	0	113	5.9
	ECONOMÍA	61	55	116	6	3	9	67	58	125	6.5
	PSICOLOGÍA	128	50	178	7	3	10	135	53	188	9.8
	SOCIOLOGÍA	62	30	92	4	1	5	66	31	97	5.1
	POLÍTICA Y GESTIÓN SOCIAL	66	0	66	8	0	8	74	0	74	3.9
	SUBTOTAL	490	185	675	38	9	47	528	194	722	37.6
	%	67.9	25.6	93.5	5.3	1.2	6.5	73.1	26.9	100.0	
TOTAL	1329	488	1817	79	24	103	1408	512	1920	100.0	
%	69.2	25.4	94.6	4.1	1.3	5.4	73.3	26.7	100.0		

Nota: Las alumnas y los alumnos de Medicina cursan en el turno único.

Fuente: Coordinación de Sistemas Escolares. UAM-X

Sección de Estadística Escolar

POBLACIÓN INSCRITA EN EL TRONCO INTERDIVISIONAL

12

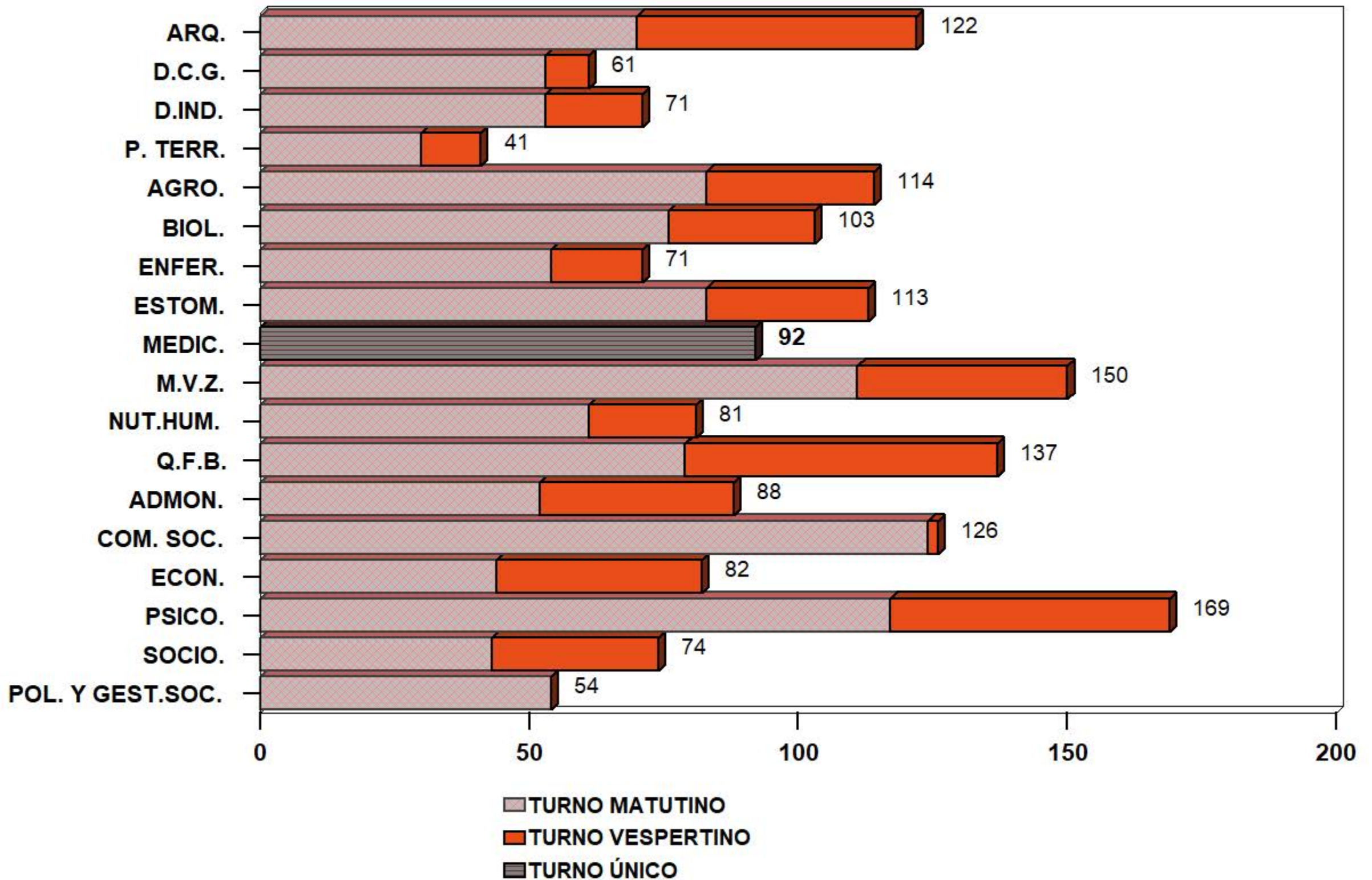
CLASIFICADOS POR SEXO

TRIMESTRE: 22/OTOÑO

DIVISIÓN	LICENCIATURA	POBLACIÓN POR TIPO Y SEXO									
		NUEVO INGRESO			OTROS			POBLACIÓN POR DIVISIÓN Y CARRERA			
		MUJERES	HOMBRES	TOTAL	MUJERES	HOMBRES	TOTAL	MUJERES	HOMBRES	TOTAL	%
CIENCIAS Y ARTES PARA EL DISEÑO	ARQUITECTURA	47	93	140	1	8	9	48	101	149	7.8
	DISEÑO DE LA COMUNICACIÓN GRÁFICA	33	28	61	0	2	2	33	30	63	3.3
	DISEÑO INDUSTRIAL	31	30	61	0	1	1	31	31	62	3.2
	PLANEACIÓN TERRITORIAL	29	34	63	0	4	4	29	38	67	3.5
	SUBTOTAL	140	185	325	1	15	16	141	200	341	17.8
	%	41.1	54.3	95.3	0.3	4.4	4.7	41.3	58.7	100.0	
CIENCIAS BIOLÓGICAS Y DE LA SALUD	AGRONOMÍA	59	43	102	2	5	7	61	48	109	5.7
	BIOLOGÍA	58	44	102	0	3	3	58	47	105	5.5
	ENFERMERÍA	55	14	69	2	1	3	57	15	72	3.8
	ESTOMATOLOGÍA	73	24	97	4	3	7	77	27	104	5.4
	MEDICINA	74	25	99	1	4	5	75	29	104	5.4
	MEDICINA VETERINARIA Y ZOOTECNIA	90	38	128	2	1	3	92	39	131	6.8
	NUTRICIÓN HUMANA	57	15	72	0	1	1	57	16	73	3.8
	QUÍMICA FARMACÉUTICA BIOLÓGICA	81	67	148	1	10	11	82	77	159	8.3
	SUBTOTAL	547	270	817	12	28	40	559	298	857	44.6
%	63.8	31.5	95.3	1.4	3.3	4.7	65.2	34.8	100.0		
CIENCIAS SOCIALES Y HUMANIDADES	ADMINISTRACIÓN	49	66	115	4	6	10	53	72	125	6.5
	COMUNICACIÓN SOCIAL	59	49	108	2	3	5	61	52	113	5.9
	ECONOMÍA	39	77	116	2	7	9	41	84	125	6.5
	PSICOLOGÍA	120	58	178	5	5	10	125	63	188	9.8
	SOCIOLOGÍA	53	39	92	2	3	5	55	42	97	5.1
	POLÍTICA Y GESTIÓN SOCIAL	35	31	66	2	6	8	37	37	74	3.9
	SUBTOTAL	355	320	675	17	30	47	372	350	722	37.6
	%	49.2	44.3	93.5	2.4	4.2	6.5	51.5	48.5	100.0	
TOTAL	1042	775	1817	30	73	103	1072	848	1920	100.0	
%	54.3	40.4	94.6	1.6	3.8	5.4	55.8	44.2	100.0		

Fuente: Coordinación de Sistemas Escolares. UAM-X
Sección de Estadística Escolar

**ESTADÍSTICA BÁSICA TRIMESTRE 22/OTOÑO
POBLACIÓN DEL TRONCO DIVISIONAL
CLASIFICADOS POR CARRERA**



TOTAL DE POBLACIÓN CLASIFICADA POR DIVISION, CARRERA Y TURNO DEL TRIMESTRE 220
EN EL PROCESO DE RENUNCIAS

14

UNIDAD: XOCHIMILCO

DIVISION	PLAN	NUMERO DE población POR U.E.A. - TURNO										
		TD-1			TD-2			TOTAL DEL TRONCO DIVISIONAL				
		MAT.	VES.	TOTAL	MAT.	VES.	TOTAL	MAT.	VES.	TOTAL		
CSH	LICENCIATURA EN ADMINISTRACION	52	36	88	0	0	0	52	36	88	5.0	
CSH	LICENCIATURA EN COMUNICACION SOCIAL	124	2	126	0	0	0	124	2	126	7.2	
CSH	LICENCIATURA EN ECONOMIA	44	38	82	0	0	0	44	38	82	4.7	
CSH	LICENCIATURA EN PSICOLOGIA	117	52	169	0	0	0	117	52	169	9.7	
CSH	LICENCIATURA EN SOCIOLOGIA	43	31	74	0	0	0	43	31	74	4.2	
CSH	LICENCIATURA EN POLITICA Y GESTION SOCIAL	54	0	54	0	0	0	54	0	54	3.1	
SUBTOTAL		434	159	593	0	0	0	434	159	593	33.9	
		73.2	26.8	*100	0.0	0.0	0.0	73.2	26.8	100.0		
		*										
CBS	LICENCIATURA EN BIOLOGIA	64	20	84	12	7	19	76	27	103	5.9	
CBS	LICENCIATURA EN ENFERMERIA	44	14	58	10	3	13	54	17	71	4.1	
CBS	LICENCIATURA EN ESTOMATOLOGIA	75	23	98	8	7	15	83	30	113	6.5	
CBS	LICENCIATURA EN QUIMICA FARMACEUTICA BIOLÓGICA	61	53	114	18	5	23	79	58	137	7.8	
CBS	LICENCIATURA EN MEDICINA VETERINARIA Y ZOOTECNIA	86	30	116	25	9	34	111	39	150	8.6	
CBS	LICENCIATURA EN AGRONOMIA	65	24	89	18	7	25	83	31	114	6.5	
CBS	LICENCIATURA EN MEDICINA	76	1	77	15	0	15	91	1	92	5.3	
CBS	LICENCIATURA EN NUTRICION HUMANA	55	13	68	6	7	13	61	20	81	4.6	
SUBTOTAL		526	178	704	112	45	157	638	223	861	49.2	
		61.1	20.7	81.8	13.0	5.2	18.2	74.1	25.9	100.0		
CAD	LICENCIATURA EN ARQUITECTURA	70	52	122	0	0	0	70	52	122	7.0	
CAD	LICENCIATURA EN DISEÑO DE LA COMUNICACION GRAFICA	53	8	61	0	0	0	53	8	61	3.5	
CAD	LICENCIATURA EN DISEÑO INDUSTRIAL	53	18	71	0	0	0	53	18	71	4.1	
CAD	LICENCIATURA EN PLANEACION TERRITORIAL	30	11	41	0	0	0	30	11	41	2.3	
SUBTOTAL		206	89	295	0	0	0	206	89	295	16.9	
		69.8	30.2	*100	0.0	0.0	0.0	69.8	30.2	100.0		
		*										
TOTAL		1166	426	1592	112	45	157	1278	471	1749	100	
		66.7	24.4	91.0	6.4	2.6	9.0	73.1	26.9	100.0		

Nota: Los alumnos y las alumnas de Medicina cursan en el turno único

DISTRIBUCION DE POBLACIÓN EN LA LICENCIATURA EN ADMINISTRACION

TRONCO	TRIMESTRE	UNIDAD DE ENSEANZA	APRENDIZAJE	POBLACIÓN			GRUPOS			POBLACIÓN/ GRUPO		
				MAT.	VES.	TOTAL	MAT.	VES.	TOTAL	MAT.	VES.	TOTAL
ACADEMICO												
TRONCO GENERAL												
	1o.	CONOCIMIENTO Y SOCIEDAD		73	52	125	***	***	****	00.0	00.0	00.0
	2o.	HISTORIA Y SOCIEDAD		52	36	88	***	***	****	00.0	00.0	00.0
TRONCO BASICO PROFESIONAL												
	4o.	LA ADMINISTRACION: IDENTIDAD Y EVOLUCION		73	40	113	3	2	5	24.3	20.0	22.6
	5o.	EL INDIVIDUO, EL GRUPO Y LA ORGANIZACION		34	43	77	1	2	3	34.0	21.5	25.7
	7o.	GESTION Y CONTROL DE LAS ORGANIZACIONES		84	25	109	3	1	4	28.0	25.0	27.3
	8o.	ESTRATEGIAS EN MERCADOTECNIA		43	50	93	2	2	4	21.5	25.0	23.3
	10o.	PRODUCCION Y TECNOLOGIA		40	25	65	2	2	4	20.0	12.5	16.3
	11o.	SISTEMAS, DECISIONES E INFORMACION		66	36	102	2	1	3	33.0	36.0	34.0
TOTAL				465	307	772	13	10	23	26.2	21.9	24.3

PROCESO: RENUNCIAS

TRIMESTRE 220

16

DISTRIBUCION DE POBLACIÓN EN LA LICENCIATURA EN COMUNICACION SOCIAL

TRONCO	TRIMESTRE	UNIDAD DE ENSEÑANZA	APRENDIZAJE	POBLACIÓN			GRUPOS			POBLACIÓN/ GRUPO		
				MAT.	VES.	TOTAL	MAT.	VES.	TOTAL	MAT.	VES.	TOTAL
ACADEMICO												
TRONCO GENERAL												
	1o.	CONOCIMIENTO Y SOCIEDAD		113	0	113	***	***	****	00.0	00.0	00.0
	2o.	HISTORIA Y SOCIEDAD		124	2	126	***	***	****	00.0	00.0	00.0
BASICO PROFESIONAL												
	4o.	PROCESOS DE COMUNICACION SOCIAL Y CULTURA-COMUNICACION GRAF.		126	0	126	5	0	5	25.2	00.0	25.2
	5o.	IDEOLOGIA,PODER Y ESTRATE. DISCUR-PRODUC AUDIOV: FOTOGRAFÍA		96	0	96	5	0	5	19.2	00.0	19.2
	7o.	MODELOS Y ESTRATEGIAS DE RADIODIFUSION- PRODUCCION SONORA		101	0	101	5	0	5	20.2	00.0	20.2
	8o.	CINEMAT. Y PROC. CULT.-PROD. AUDIOVISUAL I		117	0	117	4	0	4	29.3	00.0	29.3
AREA DE CONCENTRACION												
	10o.	INVESTIGACION PARA LA COMUNICACION SOCIAL I		99	0	99	5	0	5	19.8	00.0	19.8
	11o.	INVESTIGACION PARA LA COMUNICACION SOCIAL II		110	0	110	5	0	5	22.0	00.0	22.0
TOTAL				886	2	888	29	0	29	22.4	00.0	22.4

DISTRIBUCION DE POBLACIÓN EN LA LICENCIATURA EN ECONOMIA

TRONCO	TRIMESTRE	UNIDAD DE ENSEÑANZA	APRENDIZAJE	POBLACIÓN			GRUPOS			POBLACIÓN/ GRUPO		
				MAT.	VES.	TOTAL	MAT.	VES.	TOTAL	MAT.	VES.	TOTAL
ACADEMICO												
TRONCO GENERAL												
	1o.	CONOCIMIENTO Y SOCIEDAD		67	58	125	***	***	****	00.0	00.0	00.0
	2o.	HISTORIA Y SOCIEDAD		44	38	82	***	***	****	00.0	00.0	00.0
TRONCO BASICO PROFESIONAL												
	4o.	MERCADO Y COMPETENCIA ENTRE CAPITALES		92	67	159	4	3	7	23.0	22.3	22.7
	5o.	EL MERCADO Y LA ASIGNACION DE RECURSOS ESCASOS		42	47	89	2	3	5	21.0	15.7	17.8
	7o.	CRISIS Y ESTADO		33	29	62	1	1	2	33.0	29.0	31.0
	8o.	MACROECONOMIA Y POLITICA ECONOMICA		69	27	96	3	1	4	23.0	27.0	24.0
	10o.	LA DINAMICA DE LA ECONOMIA MUNDIAL		40	15	55	2	1	3	20.0	15.0	18.3
	11o.	LA ECONOMIA MUNDIAL Y EL DESARROLLO DE AMERICA LATINA		51	32	83	2	1	3	25.5	32.0	27.7
TOTAL				438	313	751	14	10	24	23.4	21.7	22.7

DISTRIBUCION DE POBLACIÓN EN LA LICENCIATURA EN PSICOLOGIA

TRONCO	TRIMESTRE	UNIDAD DE ENSEÑANZA	APRENDIZAJE	POBLACIÓN			GRUPOS			POBLACIÓN/ GRUPO		
				MAT.	VES.	TOTAL	MAT.	VES.	TOTAL	MAT.	VES.	TOTAL
ACADEMICO												
TRONCO GENERAL												
	1o.	CONOCIMIENTO Y SOCIEDAD		135	53	188	***	***	****	00.0	00.0	00.0
	2o.	HISTORIA Y SOCIEDAD		117	52	169	***	***	****	00.0	00.0	00.0
TRONCO BASICO PROFESIONAL												
	4o.	EL SUJETO EN LA HISTORIA DE LA PSICOLOGIA		103	34	137	5	2	7	20.6	17.0	19.6
	5o.	SUJETO Y CULTURA		86	38	124	4	2	6	21.5	19.0	20.7
	7o.	DESARROLLO Y SOCIALIZACION II		115	47	162	5	2	7	23.0	23.5	23.1
	8o.	CONFLICTO PSIQUICO, SALUD MENTAL Y SOCIEDAD		86	36	122	4	2	6	21.5	18.0	20.3
AREAS DE CONCENTRACION												
A) PSICOLOGIA EDUCATIVA												
	10o.	SOCIEDAD, EDUCACION Y APRENDIZAJE I		62	26	88	3	2	5	20.7	13.0	17.6
	11o.	SOCIEDAD, EDUCACION Y APRENDIZAJE II		35	16	51	3	2	5	11.7	08.0	10.2
B) PSICOLOGIA SOCIAL												
	10o.	INTERVEN PSICOSOCIAL:GRUPAL INSTIT Y COMUNITARIA I		46	26	72	3	2	5	15.3	13.0	14.4
	11o.	INTERVEN PSICOSOCIAL:GRUPAL, INSTIT Y COMUNITA II		57	29	86	3	2	5	19.0	14.5	17.2
TOTAL				842	357	1199	30	16	46	19.7	15.8	18.3

DISTRIBUCION DE POBLACIÓN EN LA LICENCIATURA EN SOCIOLOGIA

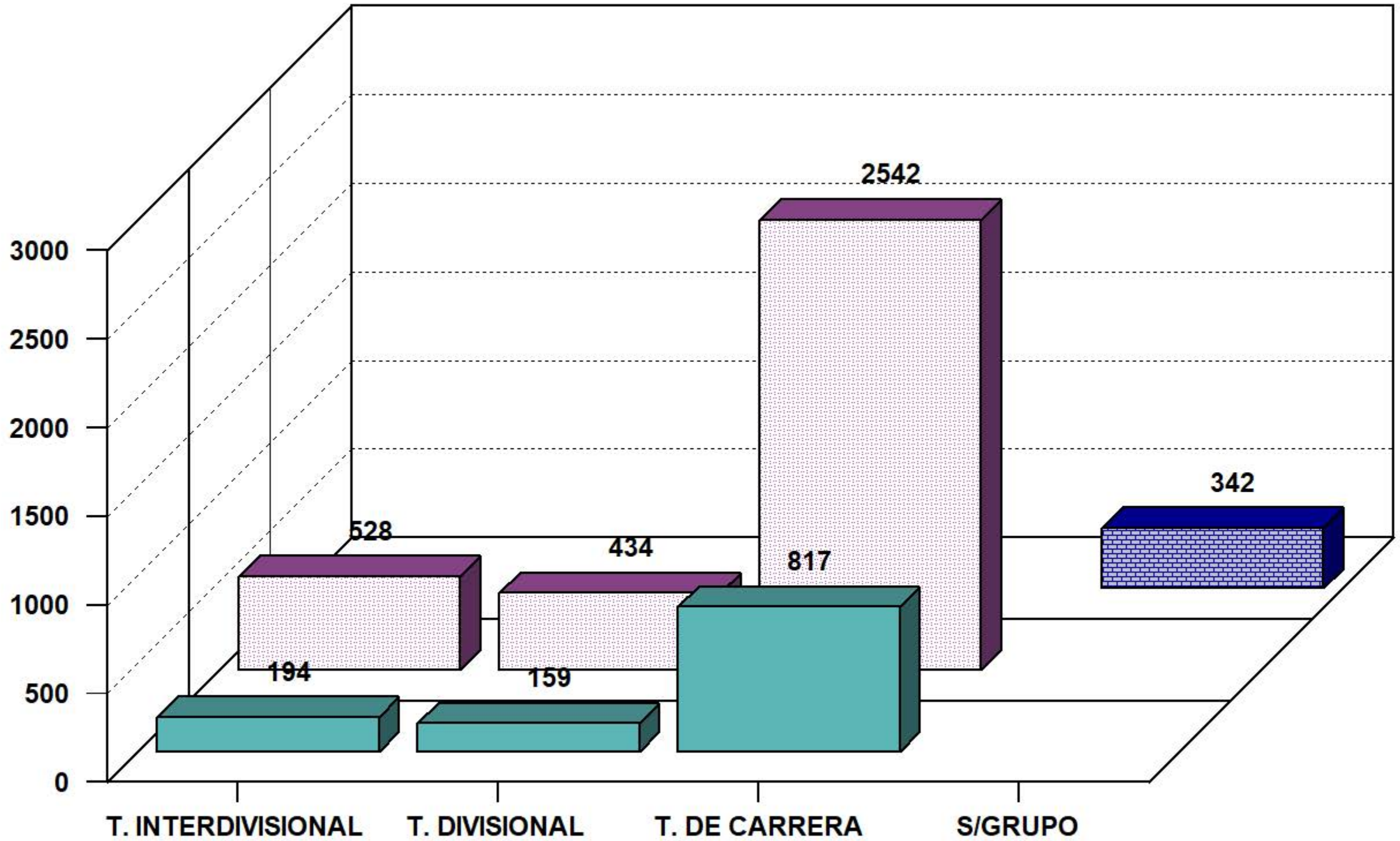
TRONCO	TRIMESTRE	UNIDAD DE ENSEÑANZA	APRENDIZAJE	POBLACIÓN			GRUPOS			POBLACIÓN/ GRUPO		
				MAT.	VES.	TOTAL	MAT.	VES.	TOTAL	MAT.	VES.	TOTAL
ACADEMICO												
TRONCO GENERAL												
	1o.	CONOCIMIENTO Y SOCIEDAD		66	31	97	***	***	****	00.0	00.0	00.0
	2o.	HISTORIA Y SOCIEDAD		43	31	74	***	***	****	00.0	00.0	00.0
TRONCO BASICO PROFESIONAL												
	4o.	ESTRUCTURACION DE LA SOCIEDAD MODERNA		46	16	62	2	1	3	23.0	16.0	20.7
	5o.	ESTRUCTURACION DE LA SOCIEDAD CONTEMPORANEA		52	20	72	3	1	4	17.3	20.0	18.0
	7o.	PODER Y PROCESOS POLITICOS		60	24	84	3	1	4	20.0	24.0	21.0
	8o.	TRABAJO Y ORGANIZACION SOCIAL		57	23	80	3	1	4	19.0	23.0	20.0
	10o.	EDUCACION Y CULTURA		74	22	96	4	1	5	18.5	22.0	19.2
	11o.	LA CIUDAD Y SUS ACTORES SOCIALES		44	24	68	2	1	3	22.0	24.0	22.7
TOTAL				442	191	633	17	6	23	19.6	21.5	20.1

DISTRIBUCION DE POBLACIÓN EN LA LICENCIATURA EN POLITICA Y GESTION SOCIAL

TRONCO	TRIMESTRE	UNIDAD DE ENSEANZA	APRENDIZAJE	POBLACIÓN			GRUPOS			POBLACIÓN/ GRUPO		
				MAT.	VES.	TOTAL	MAT.	VES.	TOTAL	MAT.	VES.	TOTAL
ACADEMICO												
TRONCO GENERAL												
	1o.	CONOCIMIENTO Y SOCIEDAD		74	0	74	***	***	****	00.0	00.0	00.0
	2o.	HISTORIA Y SOCIEDAD		54	0	54	***	***	****	00.0	00.0	00.0
TRONCO BASICO PROFESIONAL												
	4o.	ESTRUCTURA SOCIAL		70	0	70	3	0	3	23.3	00.0	23.3
	5o.	ESTADO Y SOCIEDAD		44	0	44	3	0	3	14.7	00.0	14.7
	7o.	GOBIERNO E INSTITUCIONES		55	0	55	3	0	3	18.3	00.0	18.3
TRONCO PROFESIONAL												
	8o.	ESTRUCTURA Y PROCESOS DE LA ORGANIZACION		50	0	50	3	0	3	16.7	00.0	16.7
	10o.	POLITICAS PUBLICAS		38	0	38	3	0	3	12.7	00.0	12.7
APLICACION PROFESIONAL												
	11o.	GESTION GUBERNAMENTAL EN MEXICO I		46	0	46	3	0	3	15.3	00.0	15.3
TOTAL				431	0	431	18	0	18	16.8	00.0	16.8

ESTADÍSTICA BÁSICA TRIMESTRE 22/OTOÑO

POBLACIÓN ESTUDIANTIL DIVISIÓN C.S.H.



■ VESPERTINO
 MATUTINO
 S/GRUPO
CLASIFICADA POR TRONCO Y TURNO

DISTRIBUCION DE POBLACIÓN DE LA LICENCIATURA EN ARQUITECTURA

TRONCO	TRIMESTRE	UNIDAD DE ENSEÑANZA	APRENDIZAJE	POBLACIÓN			GRUPOS			POBLACIÓN/ GRUPO		
				MAT.	VES.	TOTAL	MAT.	VES.	TOTAL	MAT.	VES.	TOTAL
ACADEMICO												
TRONCO GENERAL												
	1o.	CONOCIMIENTO Y SOCIEDAD		81	68	149	***	***	****	00.0	00.0	00.0
	2o.	INTERACCION CONTEXTO-DISEÑO		70	52	122	***	***	****	00.0	00.0	00.0
TRONCO BASICO PROFESIONAL												
	4o.	ARQUITECTURA, MEDIO AMBIENTE Y SOCIEDAD		123	64	187	4	2	6	30.8	32.0	31.2
	5o.	HOMBRE Y ESPACIO ARQUITECTONICO		87	46	133	3	2	5	29.0	23.0	26.6
	7o.	PROCESO INTEGRAL DE PRODUC DE ESP ARQUITECTONICOS		51	47	98	3	2	5	17.0	23.5	19.6
	8o.	MATERIALIZACION DE LA ARQUITECTURA I		72	25	97	3	2	5	24.0	12.5	19.4
AREA DE CONCENTRACION												
	10o.	DESARROLLO DE ESPACIOS ARQUITECTONICOS I		110	29	139	3	1	4	36.7	29.0	34.8
	11o.	DESARROLLO DE ESPACIOS ARQUITECTONICOS II		62	19	81	3	1	4	20.7	19.0	20.3
TOTAL				656	350	1006	19	10	29	26.6	23.0	25.3

DISTRIBUCION DE POBLACIÓN DE LA LICENCIATURA EN DISEÑO DE LA COMUNICACION GRAFICA

TRONCO	TRIMESTRE	UNIDAD DE ENSEÑANZA	APRENDIZAJE	POBLACIÓN			GRUPOS			POBLACIÓN/ GRUPO		
				MAT.	VES.	TOTAL	MAT.	VES.	TOTAL	MAT.	VES.	TOTAL
ACADEMICO												
TRONCO GENERAL												
	1o.	CONOCIMIENTO Y SOCIEDAD		47	16	63	***	***	****	00.0	00.0	00.0
	2o.	INTERACCION CONTEXTO-DISEÑO		53	8	61	***	***	****	00.0	00.0	00.0
TRONCO BASICO PROFESIONAL												
	4o.	COMUNICACION, MEDIO AMBIENTE Y SOCIEDAD		64	0	64	2	0	2	32.0	00.0	32.0
	5o.	HOMBRE Y COMUNICACION GRAFICA		75	0	75	2	0	2	37.5	00.0	37.5
TRONCO INTERMEDIO PROFESIONAL												
	7o.	LENGUAJE DE LA COMUNICACION GRAFICA I		49	0	49	2	0	2	24.5	00.0	24.5
	8o.	LENGUAJE DE LA COMUNICACION GRAFICA II		47	0	47	2	0	2	23.5	00.0	23.5
TRONCO TERMINAL PROFESIONAL												
	10o.	DESARROLLO DE LA COMUNICACION GRAFICA I		62	0	62	3	0	3	20.7	00.0	20.7
	11o.	DESARROLLO DE LA COMUNICACION GRAFICA II		59	0	59	3	0	3	19.7	00.0	19.7
TOTAL				456	24	480	14	0	14	25.4	00.0	25.4

DISTRIBUCION DE POBLACIÓN DE LA LICENCIATURA EN DISEÑO INDUSTRIAL

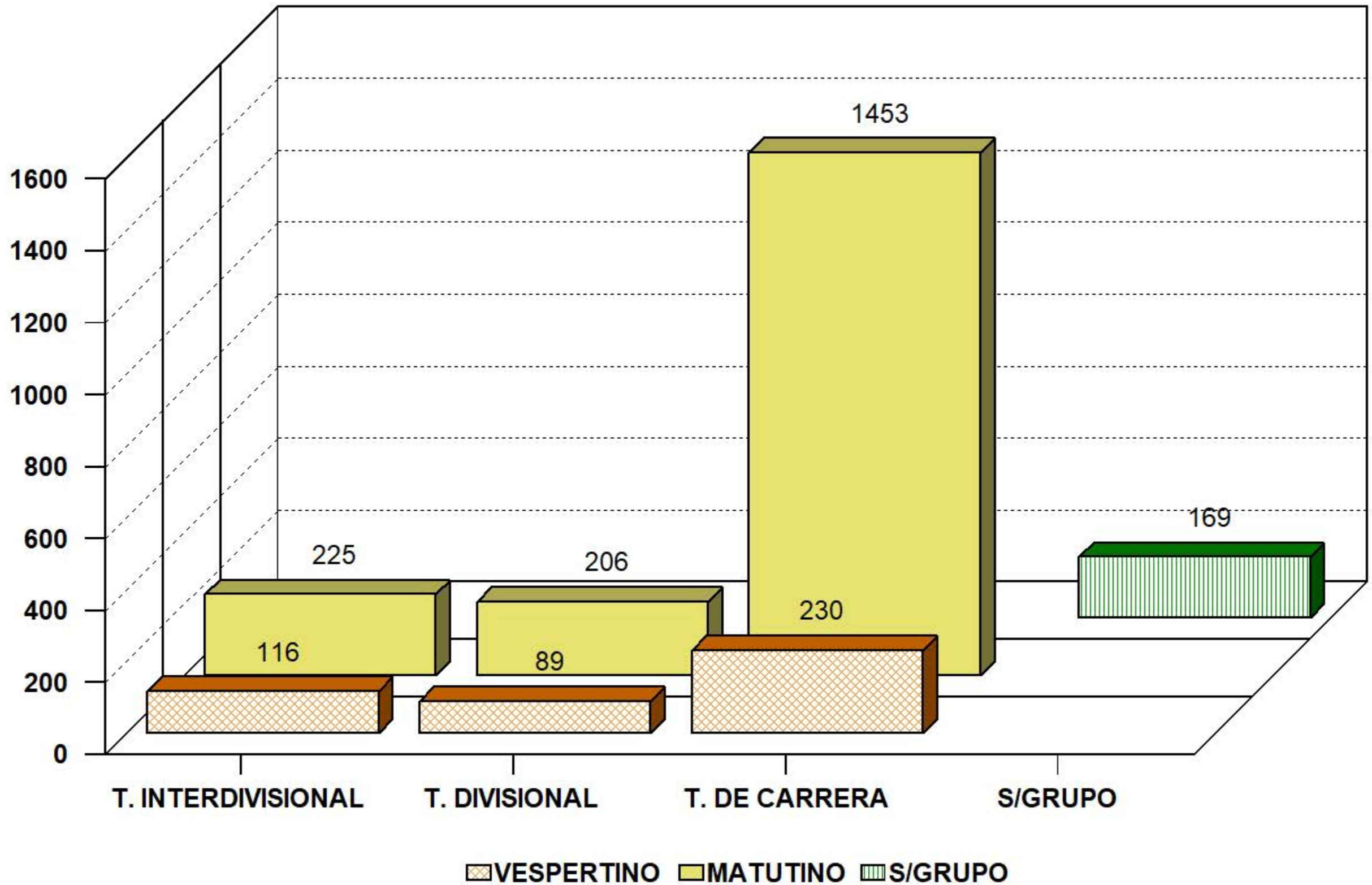
TRONCO	TRIMESTRE	UNIDAD DE ENSEÑANZA	APRENDIZAJE	POBLACIÓN			GRUPOS			POBLACIÓN/ GRUPO		
				MAT.	VES.	TOTAL	MAT.	VES.	TOTAL	MAT.	VES.	TOTAL
ACADEMICO												
TRONCO GENERAL												
	1o.	CONOCIMIENTO Y SOCIEDAD		47	15	62	***	***	****	00.0	00.0	00.0
	2o.	INTERACCION CONTEXTO-DISEÑO		53	18	71	***	***	****	00.0	00.0	00.0
TRONCO BASICO PROFESIONAL												
	4o.	DISEÑO Y PRODUCCION A BAJA ESCALA		127	0	127	5	0	5	25.4	00.0	25.4
	5o.	DISEÑO Y MANUFACTURA		40	0	40	1	0	1	40.0	00.0	40.0
	7o.	DISEÑO Y PRODUCCION RACIONALIZADA		59	0	59	2	0	2	29.5	00.0	29.5
	8o.	DISEÑO Y PRODUCCION FLEXIBLE		60	0	60	2	0	2	30.0	00.0	30.0
AREA TERMINAL												
	10o.	DISEÑO ESTRATEGICO I		56	0	56	2	0	2	28.0	00.0	28.0
	11o.	DISEÑO ESTRATEGICO II		45	0	45	2	0	2	22.5	00.0	22.5
TOTAL				487	33	520	14	0	14	27.6	00.0	27.6

DISTRIBUCION DE POBLACIÓN DE LA LICENCIATURA EN PLANEACION TERRITORIAL

TRONCO	TRIMESTRE	UNIDAD DE ENSEÑANZA	APRENDIZAJE	POBLACIÓN			GRUPOS			POBLACIÓN/ GRUPO		
				MAT.	VES.	TOTAL	MAT.	VES.	TOTAL	MAT.	VES.	TOTAL
ACADEMICO												
TRONCO GENERAL												
	1o.	CONOCIMIENTO Y SOCIEDAD		50	17	67	***	***	****	00.0	00.0	00.0
	2o.	INTERACCION CONTEXTO-DISEÑO		30	11	41	***	***	****	00.0	00.0	00.0
SEGUNDO NIVEL: TRONCO BASICO PROFESIONAL												
	4o.	PROCESO DE URBANIZACION		36	0	36	2	0	2	18.0	00.0	18.0
	5o.	SISTEMAS URBANO REGIONALES		37	0	37	2	0	2	18.5	00.0	18.5
TERCER NIVEL: TRONCO INTERMEDIO PROFESIONAL												
	7o.	TERRIT. PARA PROD., INTERCAMBIO Y CIRCUL. DE BIENES Y SERV.		35	0	35	2	0	2	17.5	00.0	17.5
	8o.	TERRITORIOS PARA LA REPRODUCCION DE LA POBLACION		30	0	30	2	0	2	15.0	00.0	15.0
CUARTO NIVEL: TRONCO TERMINAL PROFESIONAL												
	10o.	ACTORES SOCIALES Y POLITICAS ESTATALES		40	0	40	2	0	2	20.0	00.0	20.0
	11o.	PLANEACION URBANA E INSTRUMENTACION		27	0	27	1	0	1	27.0	00.0	27.0
TOTAL				285	28	313	11	0	11	18.6	00.0	18.6

ESTADÍSTICA BÁSICA TRIMESTRE 22/OTOÑO

POBLACIÓN ESTUDIANTIL DIVISIÓN C.A.D.



DISTRIBUCION DE POBLACIÓN DE LA LICENCIATURA EN AGRONOMIA

TRONCO	TRIMESTRE	UNIDAD DE ENSEÑANZA	APRENDIZAJE	POBLACIÓN			GRUPOS			POBLACIÓN/ GRUPO		
				MAT.	VES.	TOTAL	MAT.	VES.	TOTAL	MAT.	VES.	TOTAL
ACADEMICO												
TRONCO GENERAL												
	1o.	CONOCIMIENTO Y SOCIEDAD		83	26	109	***	***	****	00.0	00.0	00.0
	2o.	PROCESOS CELULARES FUNDAMENTALES		65	24	89	***	***	****	00.0	00.0	00.0
	3o.	ENERGIA Y CONSUMO DE SUBSTANCIAS FUNDAMENTALES		18	7	25	***	***	****	00.0	00.0	00.0
TRONCO BASICO PROFESIONAL												
	4o.	LA SUSTENTABILIDAD DE LOS SISTEMAS AGRICOLAS		72	0	72	3	0	3	24.0	00.0	24.0
	5o.	INTERACCIONES BIOTICAS EN LOS SISTEMAS AGRICOLAS		57	0	57	2	0	2	28.5	00.0	28.5
	5o.	EL MEDIO FISICO PRODUCTIVO DE LOS SISTEMAS AGRICOLAS		45	0	45	2	0	2	22.5	00.0	22.5
	7o.	SEL. DE ESTR. TECAS. Y SU REL. CON NIV. DE PROD. E IMP. AMB.		62	0	62	3	0	3	20.7	00.0	20.7
	8o.	MANEJO SUSTBLE. DEL POT. PROD. DE LOS GENOT. EN LOS SIST. A.		46	0	46	2	0	2	23.0	00.0	23.0
	8o.	ESTRATEGIAS PARA LA PROTECCION VEGETAL EN LOS SIST. AGRIC.		23	0	23	2	0	2	11.5	00.0	11.5
	10o.	INNOVACION TECNOLOGICA EN LA AGRICULTURA		55	0	55	2	0	2	27.5	00.0	27.5
	11o.	GESTION DE LA CALIDAD E INOCUIDAD DE LOS PRODS. AGRICOLAS		45	0	45	2	0	2	22.5	00.0	22.5
	11o.	GESTION DE LA EMPRESA AGRICOLA		36	0	36	2	0	2	18.0	00.0	18.0
TOTAL				607	57	664	20	0	20	22.1	00.0	22.1

DISTRIBUCION DE POBLACIÓN DE LA LICENCIATURA EN BIOLOGIA

TRONCO	TRIMESTRE	UNIDAD DE ENSEÑANZA	APRENDIZAJE	POBLACIÓN			GRUPOS			POBLACIÓN/ GRUPO		
				MAT.	VES.	TOTAL	MAT.	VES.	TOTAL	MAT.	VES.	TOTAL
ACADEMICO												
TRONCO GENERAL												
	10.	CONOCIMIENTO Y SOCIEDAD		81	24	105	***	***	****	00.0	00.0	00.0
	20.	PROCESOS CELULARES FUNDAMENTALES		64	20	84	***	***	****	00.0	00.0	00.0
	30.	ENERGIA Y CONSUMO DE SUBSTANCIAS FUNDAMENTALES		12	7	19	***	***	****	00.0	00.0	00.0
TRONCO BASICO PROFESIONAL												
	40.	BIODIVERSIDAD Y RECURSOS NATURALES		87	0	87	5	0	5	17.4	00.0	17.4
	50.	HISTORIAS DE VIDA		81	0	81	4	0	4	20.3	00.0	20.3
	50.	PLAGAS Y ENFERMEDADES DE UN RECURSO NATURAL		26	0	26	1	0	1	26.0	00.0	26.0
	70.	CICLOS BIOGEOQUIMICOS		92	0	92	5	0	5	18.4	00.0	18.4
	80.	PRODUCCION SECUNDARIA		44	0	44	2	0	2	22.0	00.0	22.0
	80.	PRODUCCION PRIMARIA		56	0	56	3	0	3	18.7	00.0	18.7
	100.	ANALISIS DE COMUNIDADES		79	0	79	4	0	4	19.8	00.0	19.8
	110.	ANALISIS DE SISTEMAS ECOLOGICOS		68	0	68	4	0	4	17.0	00.0	17.0
	120.	ANALISIS Y PLANEACION AMBIENTAL		52	0	52	3	0	3	17.3	00.0	17.3
TOTAL				742	51	793	31	0	31	18.9	00.0	18.9

DISTRIBUCION DE POBLACIÓN DE LA LICENCIATURA EN ENFERMERIA

TRONCO	TRIMESTRE	UNIDAD DE ENSEÑANZA	APRENDIZAJE	POBLACIÓN			GRUPOS			POBLACIÓN/ GRUPO		
				MAT.	VES.	TOTAL	MAT.	VES.	TOTAL	MAT.	VES.	TOTAL
ACADEMICO												
TRONCO GENERAL												
	10.	CONOCIMIENTO Y SOCIEDAD		52	20	72	***	***	****	00.0	00.0	00.0
	20.	PROCESOS CELULARES FUNDAMENTALES		44	14	58	***	***	****	00.0	00.0	00.0
	30.	ENERGIA Y CONSUMO DE SUBSTANCIAS FUNDAMENTALES		10	3	13	***	***	****	00.0	00.0	00.0
TRONCO BASICO PROFESIONAL												
	40.	CUIDADO DE LA SALUD		59	0	59	3	0	3	19.7	00.0	19.7
	50.	CUIDADO DE LA SALUD COMUNITARIA		52	0	52	2	0	2	26.0	00.0	26.0
	60.	CUIDADO EN LA CLINICA		9	0	9	1	0	1	09.0	00.0	09.0
	70.	CUIDADO DE ENFERMERIA EN LA SEXUALIDAD Y REPRODUCCION		58	0	58	3	0	3	19.3	00.0	19.3
	80.	CUIDADO DE ENFERMERIA EN CREC. Y DES. REC. NAC., LAC. Y PRE.		40	0	40	3	0	3	13.3	00.0	13.3
	90.	CUIDADO DE ENFERMERIA EN CREC. Y DES. DEL ESCOLAR Y ADOLESC.		14	0	14	1	0	1	14.0	00.0	14.0
	100.	CUIDADO DE ENFERMERIA EN ADULTO CON TRASTOR. MEDICO-QUIRUR.		58	0	58	2	0	2	29.0	00.0	29.0
	110.	CUIDADO DE ENFERMERIA DEL ADULTO MAYOR EN LA COMUNIDAD		54	0	54	2	0	2	27.0	00.0	27.0
	120.	GESTION Y CUIDADO DE ENFERMERIA		20	0	20	1	0	1	20.0	00.0	20.0
TOTAL				470	37	507	18	0	18	20.2	00.0	20.2

DISTRIBUCION DE POBLACIÓN DE LA LICENCIATURA EN ESTOMATOLOGIA

TRONCO	TRIMESTRE	UNIDAD DE ENSEÑANZA	APRENDIZAJE	POBLACIÓN			GRUPOS			POBLACIÓN/ GRUPO		
				MAT.	VES.	TOTAL	MAT.	VES.	TOTAL	MAT.	VES.	TOTAL
ACADEMICO												
TRONCO GENERAL												
	1o.	CONOCIMIENTO Y SOCIEDAD		83	21	104	***	***	****	00.0	00.0	00.0
	2o.	PROCESOS CELULARES FUNDAMENTALES		75	23	98	***	***	****	00.0	00.0	00.0
	3o.	ENERGIA Y CONSUMO DE SUBSTANCIAS FUNDAMENTALES		8	7	15	***	***	****	00.0	00.0	00.0
TRONCO BASICO PROFESIONAL												
	4o.	SALUD BUCAL		66	28	94	3	1	4	22.0	28.0	23.5
	4o.	PRACTICA CLINICA ESTOMATOLOGICA I		77	30	107	4	3	7	19.3	10.0	15.3
	5o.	ANATOMIA Y FISIOLOGIA EN EL DIAGNOSTICO Y MANEJO CLINICO		43	17	60	2	1	3	21.5	17.0	20.0
	5o.	PRACTICA CLINICA ESTOMATOLOGICA II		50	17	67	4	3	7	12.5	05.7	09.6
	6o.	DESARROLLO CRANEO-FACIAL DE LA GESTACION A LA ETAPA ESCOLAR		23	12	35	1	1	2	23.0	12.0	17.5
	6o.	ATENCION CLINICA ESTOMAT. DE LA POBL. PREESCOL. Y ESCOLAR I		22	13	35	4	3	7	05.5	04.3	05.0
	7o.	MORBILIDAD DEL APARATO ESTOMATOGNATICO DEL PREESC. Y ESCOLAR		40	19	59	2	1	3	20.0	19.0	19.7
	7o.	ATENCION CLINICA DE LA POBLACION PREESCOLAR Y ESCOLAR II		56	23	79	4	3	7	14.0	07.7	11.3
	8o.	DETERMINANTES DE LA CONDICION OCLUSAL DEL PREESC. Y ESCOLAR		34	13	47	2	1	3	17.0	13.0	15.7
	8o.	ATENCION CLINICA DE LA POBLACION PREESCOLAR Y ESCOLAR III		43	18	61	4	3	7	10.8	06.0	08.7
	9o.	TERAPEUTICA CONSERVADORA DEL ADOLESCENTE AL ADULTO		42	18	60	2	1	3	21.0	18.0	20.0
	9o.	ATENCION CLINICA CONSERVADORA DEL ADOLESCENTE AL ADULTO		50	10	60	4	3	7	12.5	03.3	08.6
	10o.	TERAPEUTICA REHABILITADORA DEL ADOLESCENTE AL ADULTO		40	12	52	2	1	3	20.0	12.0	17.3
	10o.	ATENCION CLINICA REHABILITADORA DEL ADOLESCENTE AL ADULTO		59	12	71	4	2	6	14.8	06.0	11.8
	11o.	SALUD BUCAL Y TERAPEUTICA INTEGRAL DEL ADOLESCENTE AL ADULTO		30	24	54	2	1	3	15.0	24.0	18.0
	11o.	ATENCION CLINICA INTEGRAL DEL ADOLESCENTE AL ADULTO		45	25	70	4	3	7	11.3	08.3	10.0
	12o.	ATENCION INTEGRAL Y QUIRURGICA DEL ADOLESCENTE AL ADULTO		20	0	20	1	0	1	20.0	00.0	20.0
	12o.	CLINICA INTEGRAL Y QUIRURGICA DEL ADOLESCENTE AL ADULTO		28	0	28	5	0	5	05.6	00.0	05.6
TOTAL				934	342	1276	54	31	85	14.2	09.4	12.5

Nota: Los alumnos y las alumnas están cursando 1 o más UEA, el dato real es de: 813 alumnos y alumnas inscritos a UEA.

PROCESO: RENUNCIAS

TRIMESTRE 220

31

DISTRIBUCION DE POBLACIÓN DE LA LICENCIATURA EN MEDICINA

TRONCO	TRIMESTRE	UNIDAD DE ENSEANZA	APRENDIZAJE	POBLACIÓN			GRUPOS			POBLACIÓN/ GRUPO		
				MAT.	VES.	TOTAL	MAT.	VES.	TOTAL	MAT.	VES.	TOTAL
ACADEMICO												
TRONCO GENERAL												
	1o.	CONOCIMIENTO Y SOCIEDAD		104	0	104	***	***	****	00.0	00.0	00.0
	2o.	PROCESOS CELULARES FUNDAMENTALES		76	1	77	***	***	****	00.0	00.0	00.0
	3o.	ENERGIA Y CONSUMO DE SUBSTANCIAS FUNDAMENTALES		15	0	15	***	***	****	00.0	00.0	00.0
TRONCO BASICO PROFESIONAL												
	1o.	INTRODUCCION A LA MEDICINA: MORFOFISIOLOGIA I		119	0	119	4	0	4	29.8	00.0	29.8
	1o.	INTRODUCCION A LA MEDICINA: MORFOFISIOLOGIA II		78	1	79	4	0	4	19.5	00.0	19.8
	2o.	INTRODUCCION A LA MEDICINA: FARMACOLOGIA		12	0	12	1	0	1	12.0	00.0	12.0
	4o.	EL HOMBRE Y SU AMBIENTE		86	0	86	3	0	3	28.7	00.0	28.7
	5o.	EL HOMBRE Y SU MEDIO INTERNO (M)		53	0	53	3	0	3	17.7	00.0	17.7
	6o.	REPRODUCCION		18	0	18	1	0	1	18.0	00.0	18.0
	7o.	CRECIMIENTO Y DESARROLLO DEL INFANTE Y DEL PRE-ESCOLAR		98	0	98	3	0	3	32.7	00.0	32.7
	8o.	CRECIMIENTO Y DESARROLLO DEL ESCOLAR Y DEL ADOLESCENTE		33	0	33	2	0	2	16.5	00.0	16.5
	9o.	ATENCION INTEGRAL DEL ADULTO I		41	0	41	2	0	2	20.5	00.0	20.5
	10o.	ATENCION INTEGRAL DEL ADULTO II		69	0	69	3	0	3	23.0	00.0	23.0
	11o.	ATENCION INTEGRAL DEL ADULTO III		44	0	44	2	0	2	22.0	00.0	22.0
	12o.	ATENCION INTEGRAL DE URGENCIAS MEDICAS Y QUIRURGICAS		43	0	43	2	0	2	21.5	00.0	21.5
	13o.	ATENCION CLINICA INTEGRAL II		78	0	78	4	0	4	19.5	00.0	19.5
	15o.	ATENCION CLINICA INTEGRAL III		87	0	87	4	0	4	21.8	00.0	21.8
TOTAL				1054	2	1056	38	0	38	22.6	00.0	22.6

Nota: Los alumnos y las alumnas están cursando 1 o más UEA, el dato real es de: 866 alumnos y alumnas inscritos a UEA.

DISTRIBUCION DE POBLACIÓN DE LA LICENCIATURA EN MEDICINA VETERINARIA Y ZOOTECNIA

TRONCO	TRIMESTRE	UNIDAD DE ENSEÑANZA	APRENDIZAJE	POBLACIÓN			GRUPOS			POBLACIÓN/ GRUPO		
				MAT.	VES.	TOTAL	MAT.	VES.	TOTAL	MAT.	VES.	TOTAL
ACADEMICO												
TRONCO GENERAL												
	1o.	CONOCIMIENTO Y SOCIEDAD		103	28	131	***	***	****	00.0	00.0	00.0
	2o.	PROCESOS CELULARES FUNDAMENTALES		86	30	116	***	***	****	00.0	00.0	00.0
	3o.	ENERGIA Y CONSUMO DE SUBSTANCIAS FUNDAMENTALES		25	9	34	***	***	****	00.0	00.0	00.0
TRONCO BASICO PROFESIONAL												
	2o.	PROCEDIMIENTOS FUNDAMENTALES DE BIOESTADISTICA		91	32	123	4	2	6	22.8	16.0	20.5
	4o.	CARACTERIZACION Y VALORACION MORFOFUNCIONAL DEL ANIMAL SANO		111	0	111	5	0	5	22.2	00.0	22.2
	5o.	MANEJO NUTRICIONAL Y ALIMENTARIO DE LOS ANIMALES		106	0	106	4	0	4	26.5	00.0	26.5
	5o.	PRESERVACION DEL BIENESTAR ANIMAL / MANEJO FAUNA SILVESTRE		71	0	71	3	0	3	23.7	00.0	23.7
	7o.	INTERPRETACION DE LESIONES ANATOMOPATOLOGICAS		75	0	75	3	0	3	25.0	00.0	25.0
	7o.	DIAGNOSTICO CLINICO E IMAGENOLOGIA		73	0	73	3	0	3	24.3	00.0	24.3
	7o.	PRESCRIPCION MEDICAMEN. PARA USO VETERIN. Y PROTOC. DE INMUN		87	0	87	4	0	4	21.8	00.0	21.8
	10o.	CLINICA DE ENFERMEDADES SISTEMICAS Y TOXICOLOGICAS		69	0	69	3	0	3	23.0	00.0	23.0
	10o.	TECNICAS Y TERAPEUTICA QUIRURGICAS		80	0	80	4	0	4	20.0	00.0	20.0
	10o.	ENFERMED. INFECC. Y PARASIT. Y SU IMPORTAN. PARA SALUD PUB.		88	0	88	3	0	3	29.3	00.0	29.3
	13o.	CALIDAD DE LOS PRODUCTOS DE ORIGEN ANIMAL		61	0	61	3	0	3	20.3	00.0	20.3
	13o.	SISTEMAS DE PRODUCCION ANIMAL		69	0	69	3	0	3	23.0	00.0	23.0
	13o.	GESTION DE LA EFICIENCIA REPRODUCTIVA Y GENETICA		66	0	66	3	0	3	22.0	00.0	22.0
TOTAL				1261	99	1360	45	2	47	23.3	16.0	23.0

Nota: Los alumnos y las alumnas están cursando 1 o más UEA, el dato real es de: 1242 alumnos y alumnas inscritos a UEA.

DISTRIBUCION DE POBLACIÓN DE LA LICENCIATURA EN NUTRICION HUMANA

TRONCO	TRIMESTRE	UNIDAD DE ENSEÑANZA	APRENDIZAJE	POBLACIÓN			GRUPOS			POBLACIÓN/ GRUPO		
				MAT.	VES.	TOTAL	MAT.	VES.	TOTAL	MAT.	VES.	TOTAL
ACADEMICO												
TRONCO GENERAL												
	10.	CONOCIMIENTO Y SOCIEDAD		58	15	73	***	***	****	00.0	00.0	00.0
	20.	PROCESOS CELULARES FUNDAMENTALES		55	13	68	***	***	****	00.0	00.0	00.0
	30.	ENERGIA Y CONSUMO DE SUBSTANCIAS FUNDAMENTALES		6	7	13	***	***	****	00.0	00.0	00.0
TRONCO BASICO PROFESIONAL												
	40.	ALIMENTACION DEL INDIVIDUO SANO		72	0	72	3	0	3	24.0	00.0	24.0
	40.	EVALUACION DEL ESTADO DE NUTRICION DE LOS GRUPOS HUMANOS		65	0	65	3	0	3	21.7	00.0	21.7
	60.	NUTRICION, GENERO Y SALUD REPRODUCTIVA		24	0	24	1	0	1	24.0	00.0	24.0
	70.	NUTRICION EN LAS ETAPAS TEMPRANAS DE LA VIDA		48	0	48	2	0	2	24.0	00.0	24.0
	80.	NUTRICION, CRECIM. Y DESARR. EN LA ETAPA ESC. Y ADOLESCENTE		61	0	61	3	0	3	20.3	00.0	20.3
	90.	NUTRICION Y SALUD DE LA POBLACION ADULTA		34	0	34	2	0	2	17.0	00.0	17.0
	100.	NUTRICION DE LA POBLACION MAYOR DE SESENTA AÑOS		51	0	51	2	0	2	25.5	00.0	25.5
	110.	POLIT. ALIMENTARIAS Y PROGRAMAS DE ALIMENTACION Y NUTRICION		24	0	24	1	0	1	24.0	00.0	24.0
	110.	MANEJO NUTRICIO INTEGRAL		17	0	17	1	0	1	17.0	00.0	17.0
	110.	CONTROL SANITARIO Y SERVICIOS DE ALIMENTOS		34	0	34	2	0	2	17.0	00.0	17.0
TOTAL				549	35	584	20	0	20	21.5	00.0	21.5

PROCESO: RENUNCIAS

TRIMESTRE 220

34

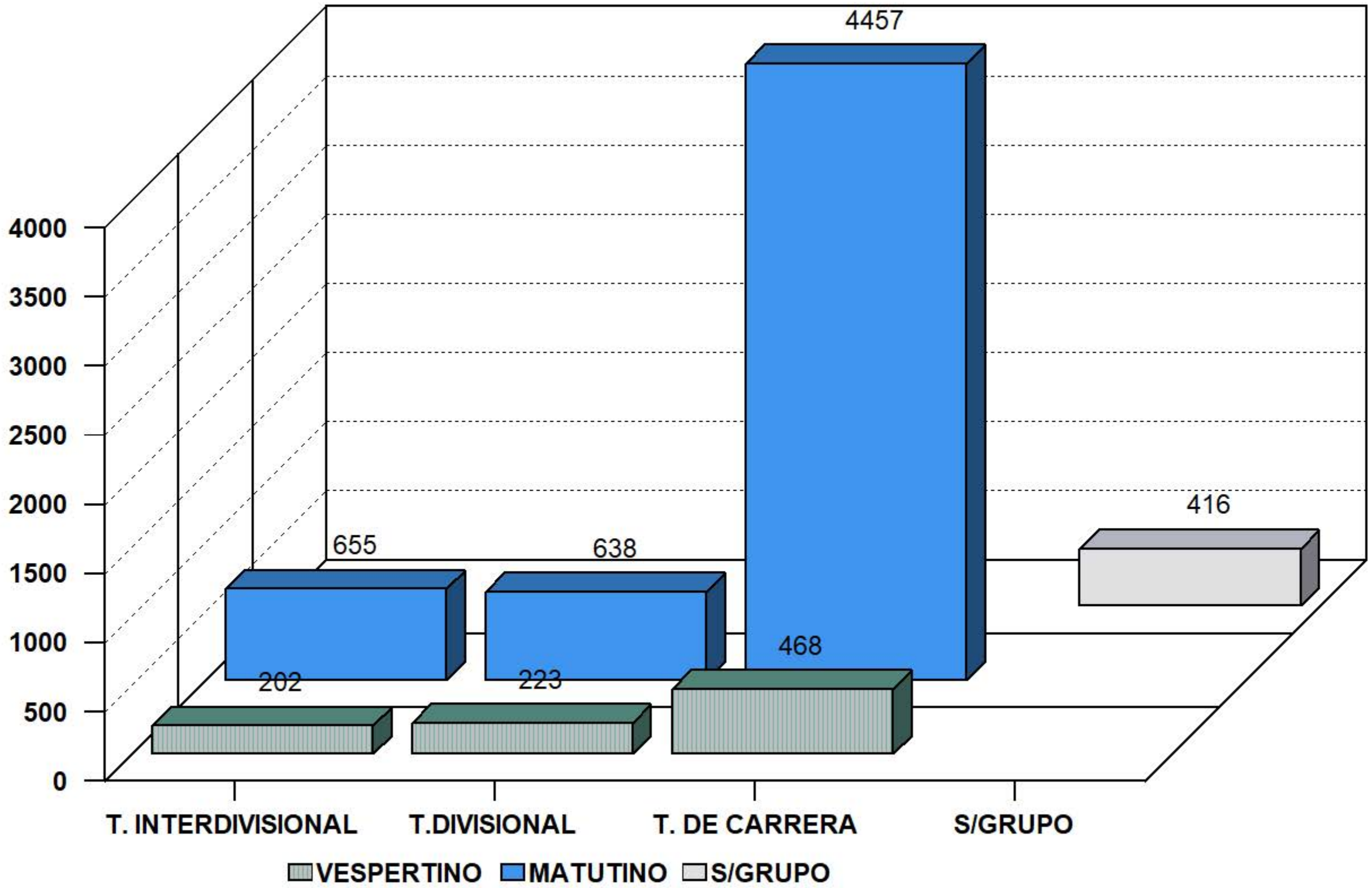
DISTRIBUCION DE POBLACIÓN DE LA LICENCIATURA EN QUIMICA FARMACEUTICA BIOLOGICA

TRONCO	TRIMESTRE	UNIDAD DE ENSEÑANZA	APRENDIZAJE	POBLACIÓN			GRUPOS			POBLACIÓN/ GRUPO		
				MAT.	VES.	TOTAL	MAT.	VES.	TOTAL	MAT.	VES.	TOTAL
ACADEMICO												
TRONCO GENERAL												
	1o.	CONOCIMIENTO Y SOCIEDAD		91	68	159	***	***	****	00.0	00.0	00.0
	2o.	PROCESOS CELULARES FUNDAMENTALES		61	53	114	***	***	****	00.0	00.0	00.0
	3o.	ENERGIA Y CONSUMO DE SUBSTANCIAS FUNDAMENTALES		18	5	23	***	***	****	00.0	00.0	00.0
TRONCO BASICO PROFESIONAL (ETAPAS 1 Y 2)												
	1o.	ESTADISTICA		103	67	170	3	2	5	34.3	33.5	34.0
	2o.	MATEMATICAS		72	55	127	2	2	4	36.0	27.5	31.8
	2o.	QUIMICA		33	18	51	1	1	2	33.0	18.0	25.5
	4o.	SINTESIS Y REACTIVIDAD DE LOS COMPUESTOS ORGANICOS		115	50	165	4	2	6	28.8	25.0	27.5
	5o.	OBTENCION DE COMPUESTOS ORGANICOS DE INTERES FARMACEUTICO		61	38	99	3	2	5	20.3	19.0	19.8
	6o.	EVAL. DE MATERIAS PRIMAS PARA LA PRODUC. DE MEDICAMENTOS		53	25	78	2	1	3	26.5	25.0	26.0
TRONCO BASICO PROFESIONAL ETAPAS (3, 4, 5 Y 6)												
	7o.	PREVENCION Y CONTROL DE LA PROPAGACION MICROBIANA		70	32	102	3	1	4	23.3	32.0	25.5
	7o.	LOS FARMACOS COMO MODIFICADORES DE FUNCIONES BIOLOGICAS		57	46	103	2	2	4	28.5	23.0	25.8
	8o.	OBTENCION DE METABOLITOS DE INTERES INDUSTRIAL PARA LA SALUD		50	44	94	2	3	5	25.0	14.7	18.8
	8o.	DISEÑO Y OBTENCION DE MEDICAMENTOS DE CALIDAD		35	29	64	2	1	3	17.5	29.0	21.3
	9o.	EVALUACION DE LA CALIDAD DE LOS MEDICAMENTOS		49	20	69	3	1	4	16.3	20.0	17.3
	12o.	ASEGURAMIENTO DE LA CALIDAD EN LA INDUSTRIA QUIMICO FARMAC.		22	12	34	1	1	2	22.0	12.0	17.0
	12o.	TECNOLOGIAS MOLECULARES PARA EL DIAG. Y LA TERAPEUTICA		6	0	6	1	0	1	06.0	00.0	06.0
	12o.	DISEÑO Y OBTENCION DE MEDICAMENTOS INNOVADORES		22	0	22	1	0	1	22.0	00.0	22.0
TOTAL				918	562	1480	30	19	49	24.9	22.9	24.2

Nota: Los alumnos y las alumnas están cursando 1 o más UEA, el dato real es de: 1174 alumnos y alumnas inscritos a UEA.

ESTADÍSTICA BÁSICA TRIMESTRE 22/OTOÑO

POBLACIÓN ESTUDIANTIL DIVISIÓN C.B.S.



CLASIFICADA POR TRONCO Y TURNO

Los alumnos de Medicina cursan en el turno único.

Fuente: Archivos C.S.E. UAM-X

Sección de Estadística Escolar

Ver 3.0

ESTADISTICA ESCOLAR

TOTAL DE UEA CLASIFICADAS POR DIVISION, CARRERA Y TURNO DEL TRIMESTRE 220
EN EL PROCESO DE RENUNCIAS

UNIDAD: XOCHIMILCO

DIVISION	PLAN	NUMERO DE UEA POR TRONCO Y TURNO									TOTAL DE UEA			
		INTERDIVISIONAL			DIVISIONAL			CARRERA			POR DIV.			
		MAT.	VES.	TOTAL	MAT.	VES.	TOTAL	MAT.	VES.	TOTAL	NUMERO	%		
CSH	LICENCIATURA EN ADMINISTRACION							6	6	12				
CSH	LICENCIATURA EN COMUNICACION SOCIAL							6	0	6				
CSH	LICENCIATURA EN ECONOMIA							6	6	12				
CSH	LICENCIATURA EN PSICOLOGIA							8	8	16				
CSH	LICENCIATURA EN SOCIOLOGIA							6	6	12				
CSH	LICENCIATURA EN POLITICA Y GESTION SOCIAL							6	0	6				
		SUBTOTAL					1	1	2	38	26	64	66	28.8
		%							3.03		96.97	100.0		
CBS	LICENCIATURA EN BIOLOGIA							9	0	9				
CBS	LICENCIATURA EN ENFERMERIA							9	0	9				
CBS	LICENCIATURA EN ESTOMATOLOGIA							18	16	34				
CBS	LICENCIATURA EN QUIMICA FARMACEUTICA BIOLOGICA							14	12	26				
CBS	LICENCIATURA EN MEDICINA VETERINARIA Y ZOOTECNIA							13	1	14				
CBS	LICENCIATURA EN AGRONOMIA							9	0	9				
CBS	LICENCIATURA EN MEDICINA							14	0	14				
CBS	LICENCIATURA EN NUTRICION HUMANA							10	0	10				
		SUBTOTAL					2	2	4	96	29	125	129	56.3
		%							3.1		96.9	100.0		
CAD	LICENCIATURA EN ARQUITECTURA							6	6	12				
CAD	LICENCIATURA EN DISEÑO DE LA COMUNICACION GRAFICA							6	0	6				
CAD	LICENCIATURA EN DISEÑO INDUSTRIAL							6	0	6				
CAD	LICENCIATURA EN PLANEACION TERRITORIAL							6	0	6				
		SUBTOTAL					1	1	2	24	6	30	32	14.0
		%							6.3		93.8	100.0		
		TOTAL			1	1	2	4	4	8	158	61	219	229
		%					0.9			3.5		95.6	100.0	

NOTA: Las alumnas y los alumnos de Medicina cursan en el turno único.

Ver 3.0

ESTADISTICA ESCOLAR

TOTAL DE GRUPOS CLASIFICADOS POR DIVISION, CARRERA Y TURNO DEL TRIMESTRE 220
EN EL PROCESO DE RENUNCIAS

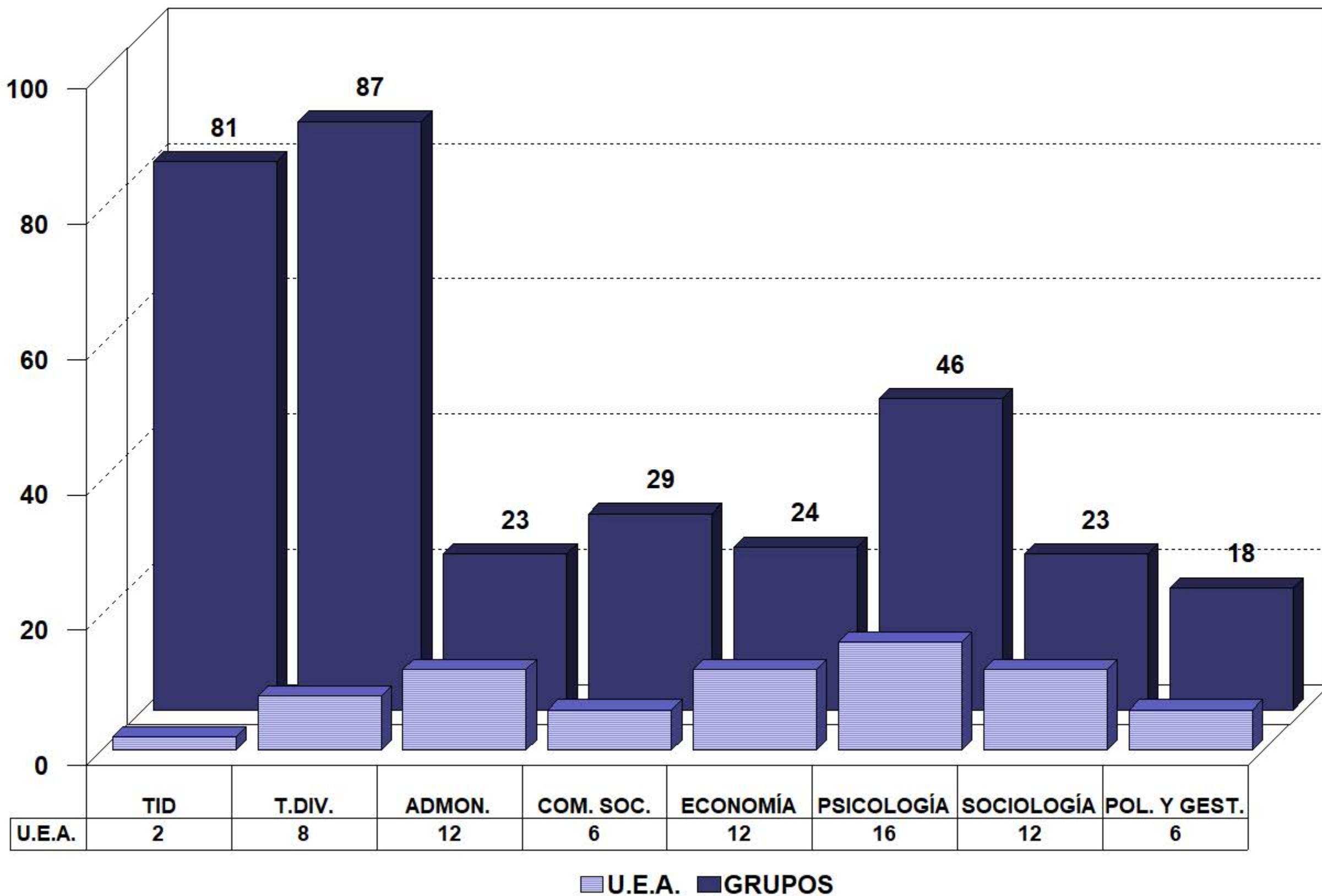
UNIDAD: XOCHIMILCO

DIVISION	PLAN	NUMERO DE GRUPOS POR TRONCO Y TURNO									TOTAL DE GRUPOS	
		INTERDIVISIONAL			DIVISIONAL			CARRERA			POR DIV.	
		MAT.	VES.	TOTAL	MAT.	VES.	TOTAL	MAT.	VES.	TOTAL	NUMERO	%
CSH	LICENCIATURA EN ADMINISTRACION							13	10	23		
CSH	LICENCIATURA EN COMUNICACION SOCIAL							29	0	29		
CSH	LICENCIATURA EN ECONOMIA							14	10	24		
CSH	LICENCIATURA EN PSICOLOGIA							30	16	46		
CSH	LICENCIATURA EN SOCIOLOGIA							17	6	23		
CSH	LICENCIATURA EN POLITICA Y GESTION SOCIAL							18	0	18		
SUBTOTAL					23	9	32	121	42	163	195	27.6
%							16.41			83.59	100.0	
CBS	LICENCIATURA EN BIOLOGIA							31	0	31		
CBS	LICENCIATURA EN ENFERMERIA							18	0	18		
CBS	LICENCIATURA EN ESTOMATOLOGIA							54	31	85		
CBS	LICENCIATURA EN QUIMICA FARMACEUTICA BIOLOGICA							30	19	49		
CBS	LICENCIATURA EN MEDICINA VETERINARIA Y ZOOTECNIA							45	2	47		
CBS	LICENCIATURA EN AGRONOMIA							20	0	20		
CBS	LICENCIATURA EN MEDICINA							38	0	38		
CBS	LICENCIATURA EN NUTRICION HUMANA							20	0	20		
SUBTOTAL					31	11	42	256	52	308	350	49.5
%							12.0			88.0	100.0	
CAD	LICENCIATURA EN ARQUITECTURA							19	10	29		
CAD	LICENCIATURA EN DISEÑO DE LA COMUNICACION GRAFICA							14	0	14		
CAD	LICENCIATURA EN DISEÑO INDUSTRIAL							14	0	14		
CAD	LICENCIATURA EN PLANEACION TERRITORIAL							11	0	11		
SUBTOTAL					9	4	13	58	10	68	81	11.5
%							16.0			84.0	100.0	
TOTAL		57	24	81	63	24	87	435	104	539	707	
%				11.5			12.3			76.2	100.0	

NOTA: Las alumnas y los alumnos de Medicina cursan en el turno único.

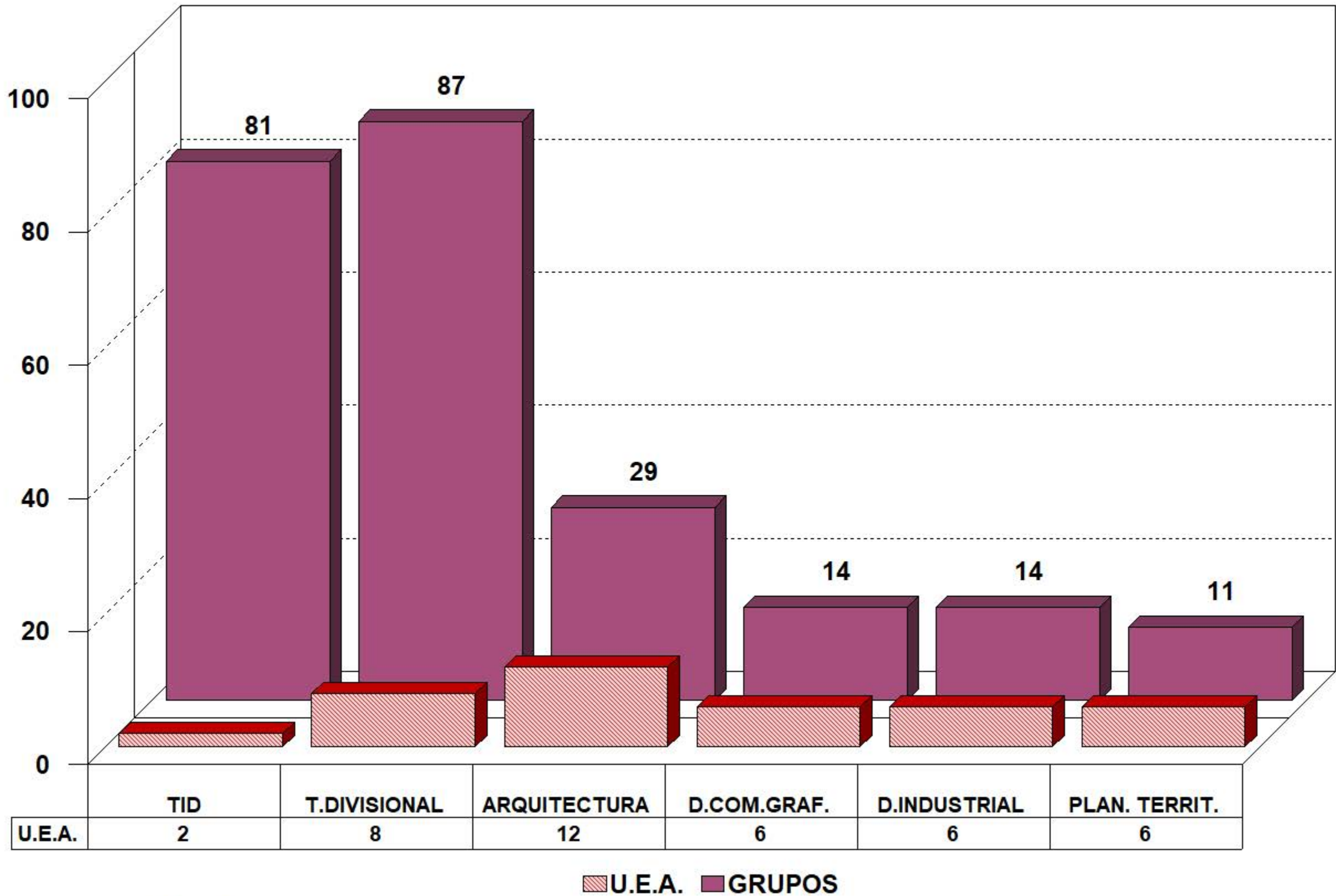
ESTADÍSTICA BÁSICA TRIMESTRE 22/OTOÑO

RELACIÓN DE U.E.A.-GRUPOS C.S.H.



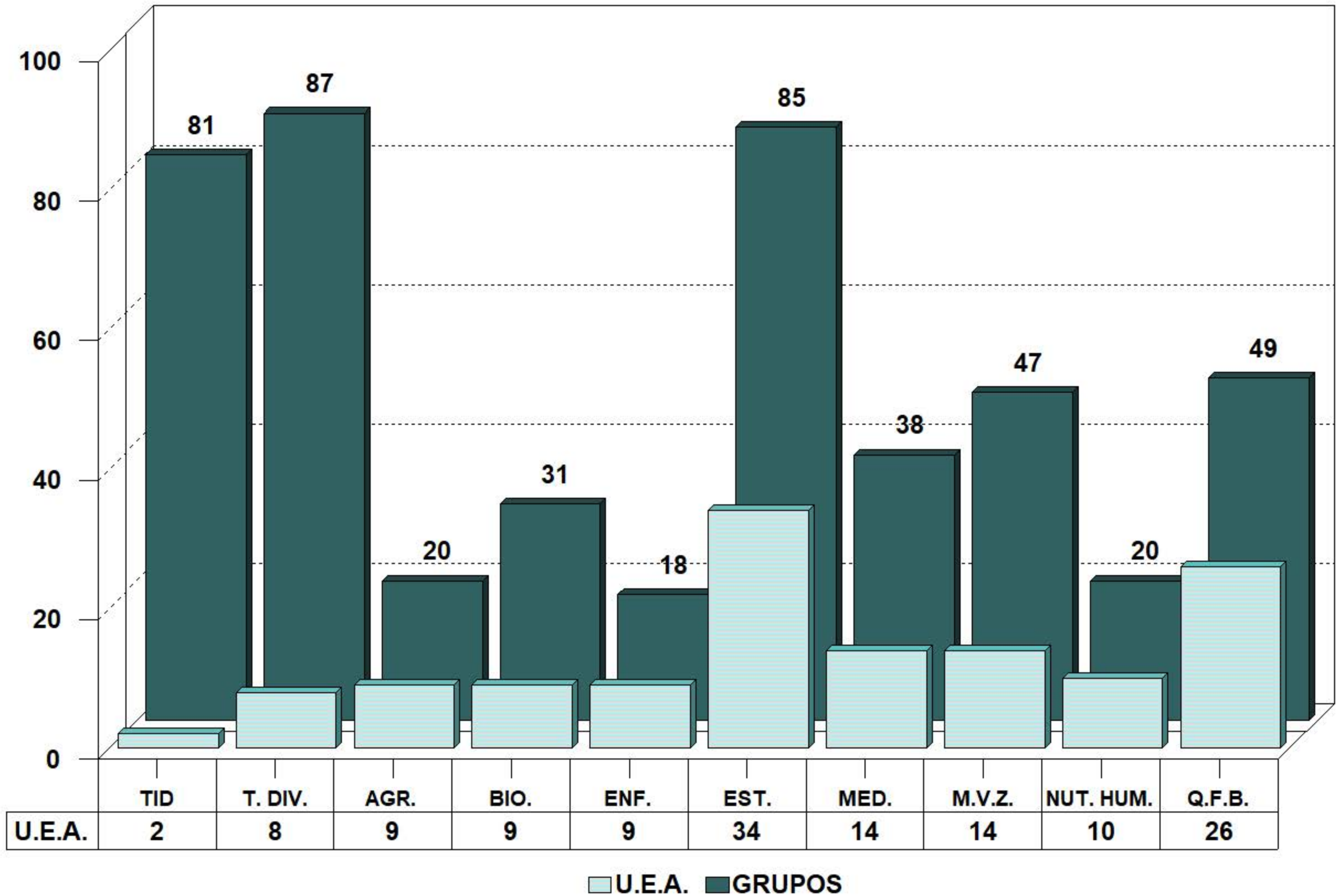
ESTADÍSTICA BÁSICA TRIMESTRE 22/OTOÑO

RELACIÓN DE U.E.A.-GRUPOS C.A.D.



ESTADÍSTICA BÁSICA TRIMESTRE 22/OTOÑO

RELACIÓN DE U.E.A.-GRUPOS C.B.S.



**POBLACIÓN DE POSGRADO INSCRITA
AL TRIMESTRE: 22/OTOÑO**

DIVISIÓN: CIENCIAS SOCIALES Y HUMANIDADES	UNIDAD XOCHIMILCO				POBLACIÓN EN OTRAS UNIDADES
	POBLACIÓN INSCRITA		TOTAL DE GRUPOS	TOTAL DE LA POBLACION	
	CON UEA	EN BLANCO			
MAESTRÍA EN COMUNICACIÓN Y POLÍTICA	15	14	1	29	
MAESTRÍA EN DESARROLLO Y PLANEACIÓN DE LA EDUCACIÓN	21	0	2	21	
ESPECIALIZACIÓN EN DESARROLLO RURAL	0	0	0	0	
MAESTRÍA EN DESARROLLO RURAL	19	0	5	19	
DOCTORADO EN DESARROLLO RURAL	21	21	3	42	
MAESTRÍA EN ESTUDIOS DE LA MUJER	15	6	1	21	
MAESTRÍA EN ECONOMÍA, GESTIÓN Y POLÍTICAS DE INNOVACIÓN	17	0	1	17	
MAESTRÍA EN POLÍTICAS PÚBLICAS	13	12	1	25	
MAESTRÍA EN PSICOLOGÍA SOCIAL DE GRUPOS E INSTITUCIONES	19	18	2	37	
MAESTRÍA EN RELACIONES INTERNACIONALES	11	5	2	16	
MAESTRÍA EN CIENCIAS ECONÓMICAS	0	0	0	0	47
DOCTORADO EN CIENCIAS ECONÓMICAS	0	0	0	0	45
MAESTRÍA EN SOCIEDADES SUSTENTABLES	18	0	2	18	
POSGRADO INTEGRAL EN CIENCIAS ADMINISTRATIVAS	3	5	5	8	47
DOCTORADO EN CIENCIAS SOCIALES	57	62	7	119	
DOCTORADO EN ESTUDIOS FEMINISTAS	19	4	12	23	
DOCTORADO EN HUMANIDADES	24	5	8	29	
SUBTOTAL	272	152	52	424	139
DIVISIÓN: CIENCIAS BIOLÓGICAS Y DE LA SALUD					
MAESTRÍA EN CIENCIAS AGROPECUARIAS	30	10	17	40	
MAESTRÍA EN CIENCIAS EN SALUD DE LOS TRABAJADORES	7	0	1	7	
MAESTRÍA EN CIENCIAS ODONTOLÓGICAS	11	0	9	11	
MAESTRÍA EN ECOLOGÍA APLICADA	12	7	13	19	
MAESTRIA EN ENFERMERIA DE PRACTICA AVANZADA	11	0	1	11	
MAESTRÍA EN MEDICINA SOCIAL	13	2	12	15	
MAESTRÍA EN PATOLOGÍA Y MEDICINA BUCAL	5	0	2	5	
MAESTRÍA EN POBLACIÓN Y SALUD	5	0	1	5	
MAESTRÍA EN REHABILITACIÓN NEUROLÓGICA	30	6	6	36	
MAESTRÍA Y DOCTORADO EN CIENCIAS FARMACÉUTICAS	33	15	40	48	
DOCTORADO EN CIENCIAS AGROPECUARIAS	12	6	12	18	
DOCTORADO EN CIENCIAS BIOLÓGICAS Y DE LA SALUD	46	15	72	61	79
DOCTORADO EN CIENCIAS EN SALUD COLECTIVA	27	8	26	35	
SUBTOTAL	242	69	212	311	79
DIVISIÓN: CIENCIAS Y ARTES PARA EL DISEÑO					
MAESTRÍA EN CIENCIAS Y ARTES PARA EL DISEÑO	41	1	7	42	
MAESTRÍA EN DISEÑO Y PRODUCCIÓN EDITORIAL	25	1	1	26	
MAESTRÍA EN REUTILIZACIÓN DEL PATRIMONIO EDIFICADO	13	0	1	13	
DOCTORADO EN CIENCIAS Y ARTES PARA EL DISEÑO	43	0	14	43	
SUBTOTAL	122	2	23	124	
TOTAL	636	223	287	859	218

NOTA: * Las alumnas y los alumnos pueden estar inscritos en una o en más UEA.

**POBLACIÓN DE POSGRADO INSCRITA
AL TRIMESTRE: 22/OTOÑO
CLASIFICADA POR SEXO**

DIVISIÓN: CIENCIAS SOCIALES Y HUMANIDADES	UNIDAD XOCHIMILCO			POBLACIÓN EN OTRAS UNIDADES
	POBLACIÓN INSCRITA		TOTAL DE LA POBLACIÓN	
	MUJER	HOMBRE		
MAESTRÍA EN COMUNICACIÓN Y POLÍTICA	7	22	29	
MAESTRÍA EN DESARROLLO Y PLANEACIÓN DE LA EDUCACIÓN	16	5	21	
ESPECIALIZACIÓN EN DESARROLLO RURAL	0	0	0	
MAESTRÍA EN DESARROLLO RURAL	11	8	19	
DOCTORADO EN DESARROLLO RURAL	27	15	42	
MAESTRÍA EN ESTUDIOS DE LA MUJER	21	0	21	
MAESTRÍA EN ECONOMÍA, GESTIÓN Y POLÍTICAS DE INNOVACIÓN	10	7	17	
MAESTRÍA EN POLÍTICAS PÚBLICAS	15	10	25	
MAESTRÍA EN PSICOLOGÍA SOCIAL DE GRUPOS E INSTITUCIONES	20	17	37	
MAESTRÍA EN RELACIONES INTERNACIONALES	6	10	16	
MAESTRÍA EN CIENCIAS ECONÓMICAS	0	0	0	47
DOCTORADO EN CIENCIAS ECONÓMICAS	0	0	0	45
MAESTRÍA EN SOCIEDADES SUSTENTABLES	11	7	18	
POSGRADO INTEGRAL EN CIENCIAS ADMINISTRATIVAS	1	7	8	47
DOCTORADO EN CIENCIAS SOCIALES	57	62	119	
DOCTORADO EN ESTUDIOS FEMINISTAS	18	5	23	
DOCTORADO EN HUMANIDADES	13	16	29	
SUBTOTAL	233	191	424	139
DIVISIÓN: CIENCIAS BIOLÓGICAS Y DE LA SALUD				
MAESTRÍA EN CIENCIAS AGROPECUARIAS	30	10	40	
MAESTRÍA EN CIENCIAS EN SALUD DE LOS TRABAJADORES	5	2	7	
MAESTRÍA EN CIENCIAS ODONTOLÓGICAS	6	5	11	
MAESTRÍA EN ECOLOGÍA APLICADA	10	9	19	
MAESTRÍA EN ENFERMERIA DE PRACTICA AVANZADA	9	2	11	
MAESTRÍA EN MEDICINA SOCIAL	11	4	15	
MAESTRÍA EN PATOLOGÍA Y MEDICINA BUCAL	3	2	5	
MAESTRÍA EN POBLACIÓN Y SALUD	3	2	5	
MAESTRÍA EN REHABILITACIÓN NEUROLÓGICA	27	9	36	
MAESTRÍA Y DOCTORADO EN CIENCIAS FARMACÉUTICAS	32	16	48	
DOCTORADO EN CIENCIAS AGROPECUARIAS	9	9	18	
DOCTORADO EN CIENCIAS BIOLÓGICAS Y DE LA SALUD	33	28	61	79
DOCTORADO EN CIENCIAS EN SALUD COLECTIVA	25	10	35	
SUBTOTAL	203	108	311	79
DIVISIÓN: CIENCIAS Y ARTES PARA EL DISEÑO				
MAESTRÍA EN CIENCIAS Y ARTES PARA EL DISEÑO	22	20	42	
MAESTRÍA EN DISEÑO Y PRODUCCIÓN EDITORIAL	17	9	26	
MAESTRÍA EN REUTILIZACIÓN DEL PATRIMONIO EDIFICADO	6	7	13	
DOCTORADO EN CIENCIAS Y ARTES PARA EL DISEÑO	23	20	43	
SUBTOTAL	68	56	124	
TOTAL	504	355	859	218

Fuente: Archivos de la Coordinación de Sistemas Escolares UAM-X
Sección de Estadística Escolar

Enero, 2023.

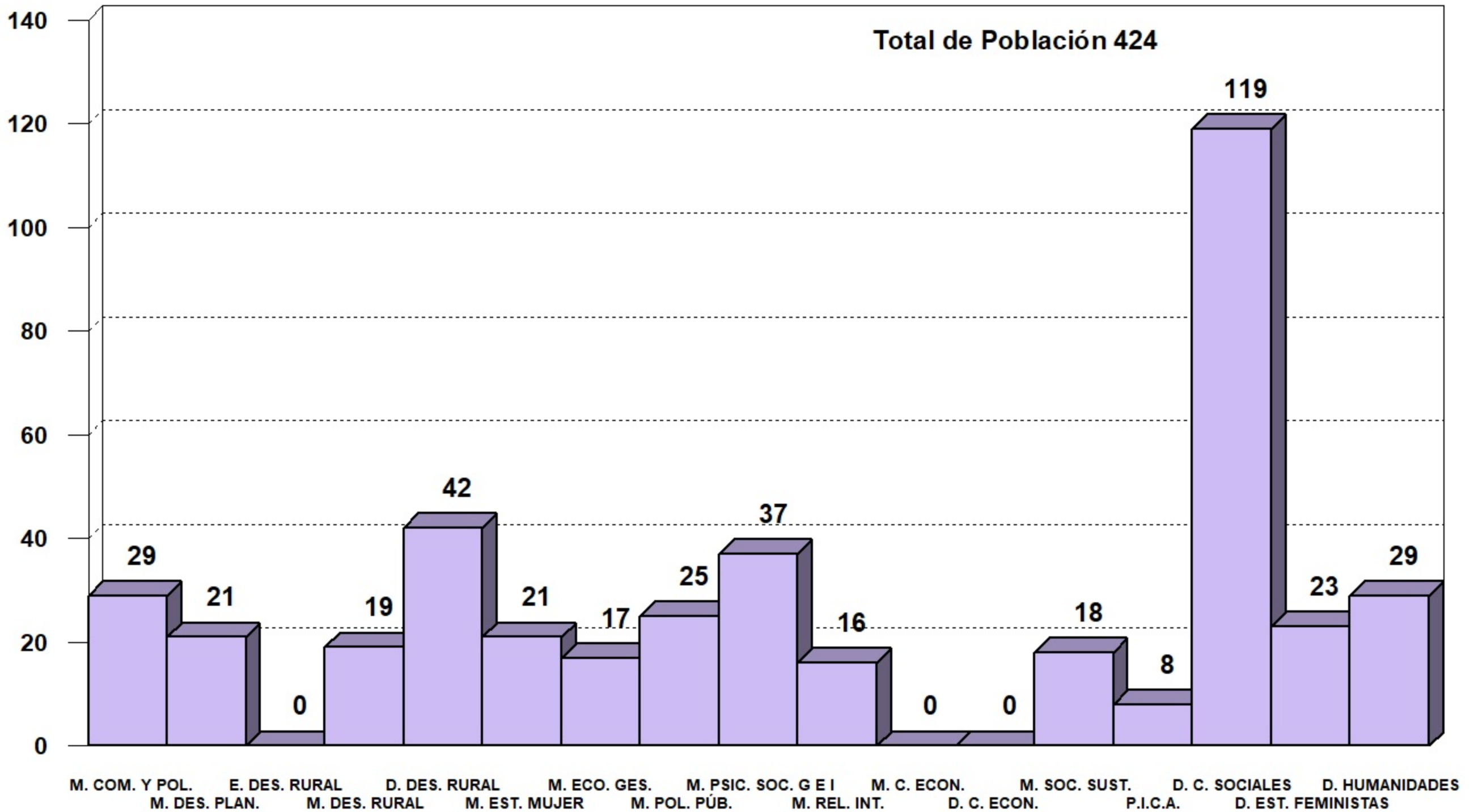
**POBLACIÓN DE POSGRADO INSCRITA
AL TRIMESTRE: 22/OTOÑO
CLASIFICADA POR NACIONALIDAD**

DIVISIÓN: CIENCIAS SOCIALES Y HUMANIDADES	UNIDAD XOCHIMILCO			POBLACIÓN EN OTRAS UNIDADES
	POBLACIÓN INSCRITA		TOTAL DE LA POBLACIÓN	
	MEXICANA	EXTRANJERA		
MAESTRÍA EN COMUNICACIÓN Y POLÍTICA	26	3	29	
MAESTRÍA EN DESARROLLO Y PLANEACIÓN DE LA EDUCACIÓN	19	2	21	
ESPECIALIZACIÓN EN DESARROLLO RURAL	0	0	0	
MAESTRÍA EN DESARROLLO RURAL	16	3	19	
DOCTORADO EN DESARROLLO RURAL	34	8	42	
MAESTRÍA EN ESTUDIOS DE LA MUJER	16	5	21	
MAESTRÍA EN ECONOMÍA, GESTIÓN Y POLÍTICAS DE INNOVACIÓN	13	4	17	
MAESTRÍA EN POLÍTICAS PÚBLICAS	21	4	25	
MAESTRÍA EN PSICOLOGÍA SOCIAL DE GRUPOS E INSTITUCIONES	35	2	37	
MAESTRÍA EN RELACIONES INTERNACIONALES	14	2	16	
MAESTRÍA EN CIENCIAS ECONÓMICAS	0	0	0	47
DOCTORADO EN CIENCIAS ECONÓMICAS	0	0	0	45
MAESTRÍA EN SOCIEDADES SUSTENTABLES	17	1	18	
POSGRADO INTEGRAL EN CIENCIAS ADMINISTRATIVAS	7	1	8	47
DOCTORADO EN CIENCIAS SOCIALES	105	14	119	
DOCTORADO EN ESTUDIOS FEMINISTAS	17	6	23	
DOCTORADO EN HUMANIDADES	21	8	29	
SUBTOTAL	361	63	424	139
DIVISIÓN: CIENCIAS BIOLÓGICAS Y DE LA SALUD				
MAESTRÍA EN CIENCIAS AGROPECUARIAS	40	0	40	
MAESTRÍA EN CIENCIAS EN SALUD DE LOS TRABAJADORES	6	1	7	
MAESTRÍA EN CIENCIAS ODONTOLÓGICAS	9	2	11	
MAESTRÍA EN ECOLOGÍA APLICADA	18	1	19	
MAESTRÍA EN ENFERMERIA DE PRACTICA AVANZADA	11	0	11	
MAESTRÍA EN MEDICINA SOCIAL	14	1	15	
MAESTRÍA EN PATOLOGÍA Y MEDICINA BUCAL	4	1	5	
MAESTRÍA EN POBLACIÓN Y SALUD	5	0	5	
MAESTRÍA EN REHABILITACIÓN NEUROLÓGICA	33	3	36	
MAESTRÍA Y DOCTORADO EN CIENCIAS FARMACÉUTICAS	48	0	48	
DOCTORADO EN CIENCIAS AGROPECUARIAS	18	0	18	
DOCTORADO EN CIENCIAS BIOLÓGICAS Y DE LA SALUD	58	3	61	79
DOCTORADO EN CIENCIAS EN SALUD COLECTIVA	30	5	35	
SUBTOTAL	294	17	311	79
DIVISIÓN: CIENCIAS Y ARTES PARA EL DISEÑO				
MAESTRÍA EN CIENCIAS Y ARTES PARA EL DISEÑO	39	3	42	
MAESTRÍA EN DISEÑO Y PRODUCCIÓN EDITORIAL	21	5	26	
MAESTRÍA EN REUTILIZACIÓN DEL PATRIMONIO EDIFICADO	13	0	13	
DOCTORADO EN CIENCIAS Y ARTES PARA EL DISEÑO	42	1	43	
SUBTOTAL	115	9	124	
TOTAL	770	89	859	218

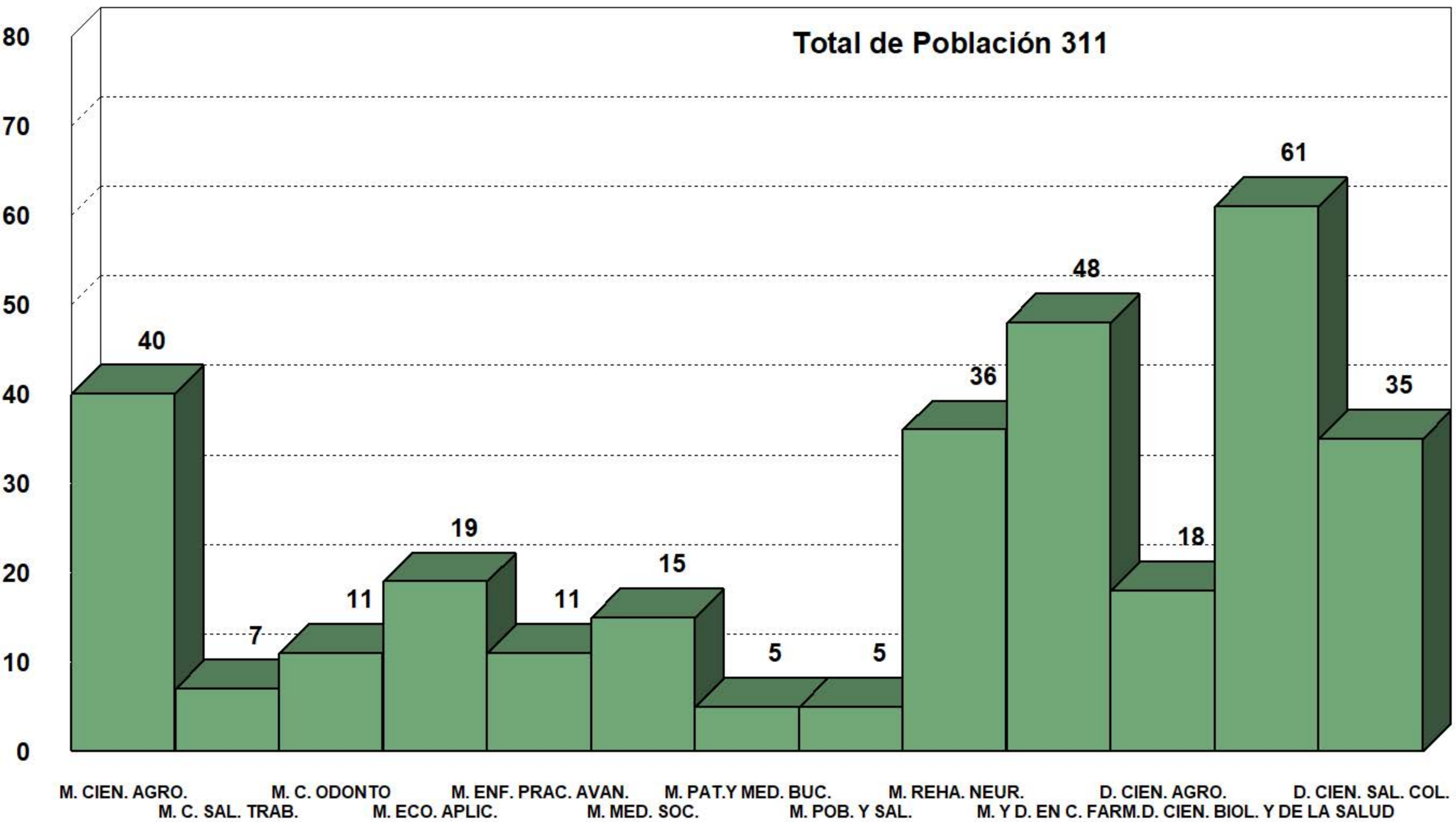
Fuente: Archivos de la Coordinación de Sistemas Escolares UAM-X
Sección de Estadística Escolar

Enero, 2023.

ESTADÍSTICA BÁSICA TRIMESTRE 22/OTOÑO POBLACIÓN ESTUDIANTIL DE POSGRADO C.S.H.

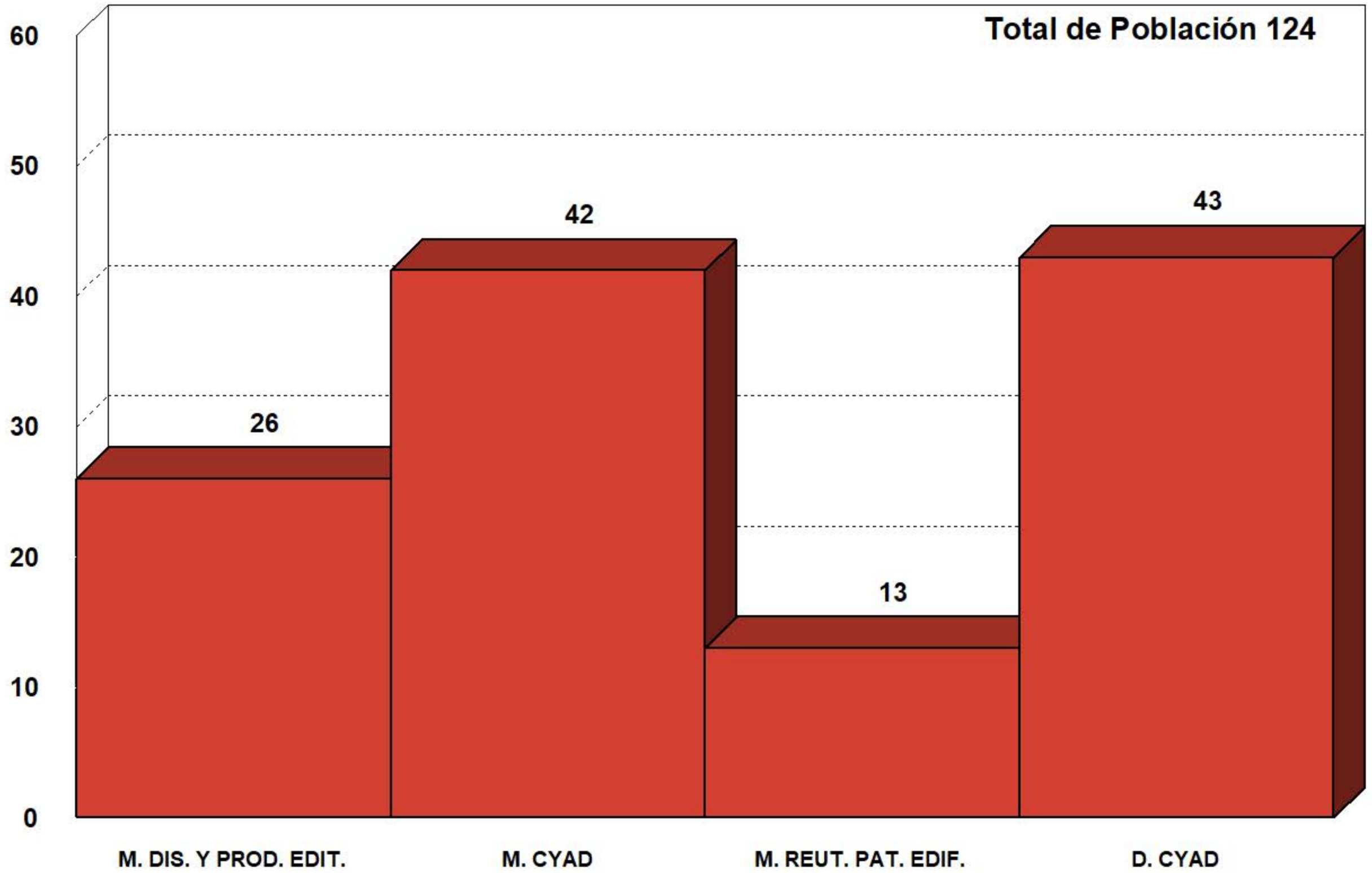


ESTADÍSTICA BÁSICA TRIMESTRE 22/OTOÑO POBLACIÓN ESTUDIANTIL DE POSGRADO C.B.S.



CLASIFICADOS POR ESTUDIO

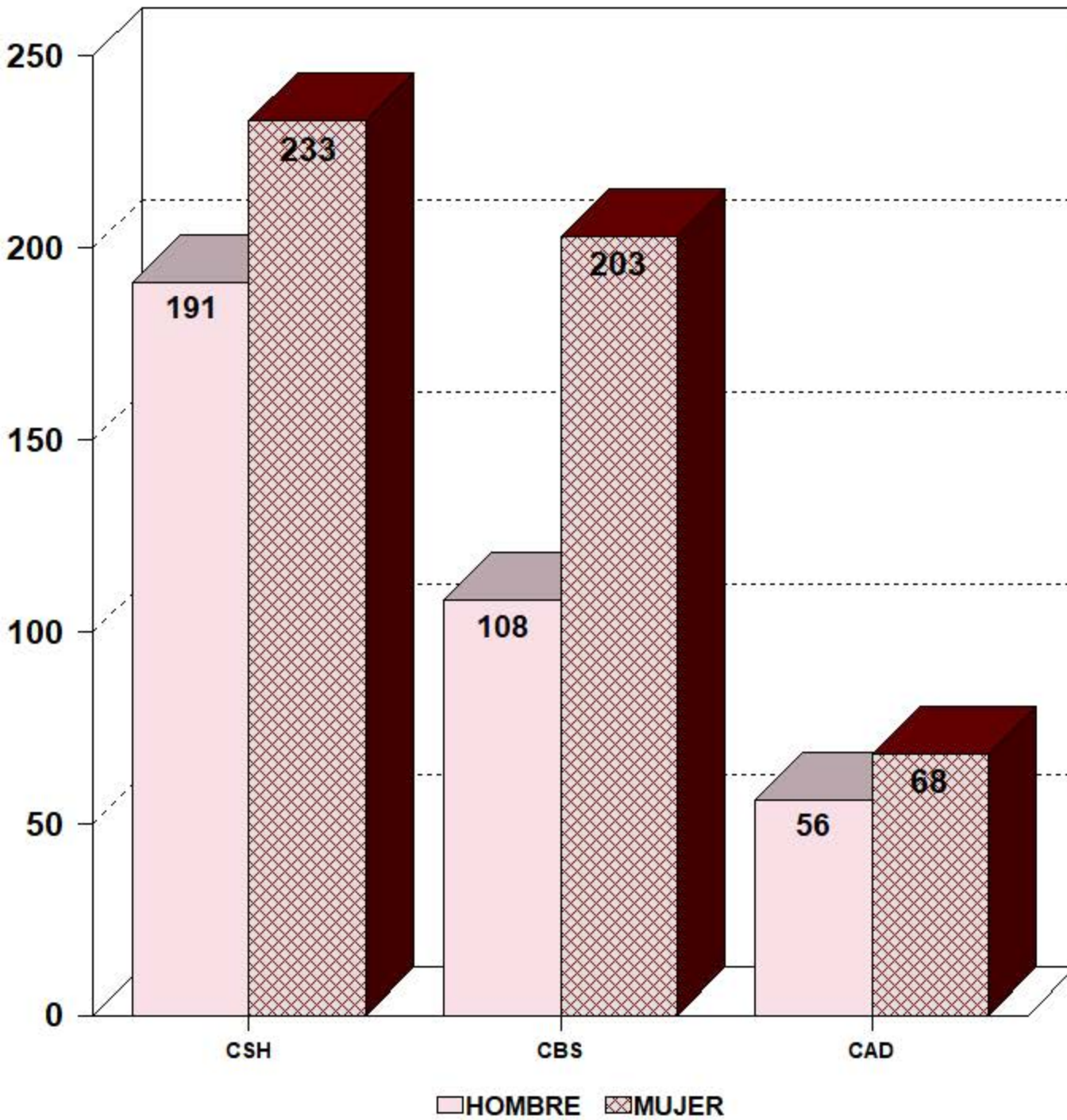
ESTADÍSTICA BÁSICA TRIMESTRE 22/OTOÑO POBLACIÓN ESTUDIANTIL DE POSGRADO C.A.D.



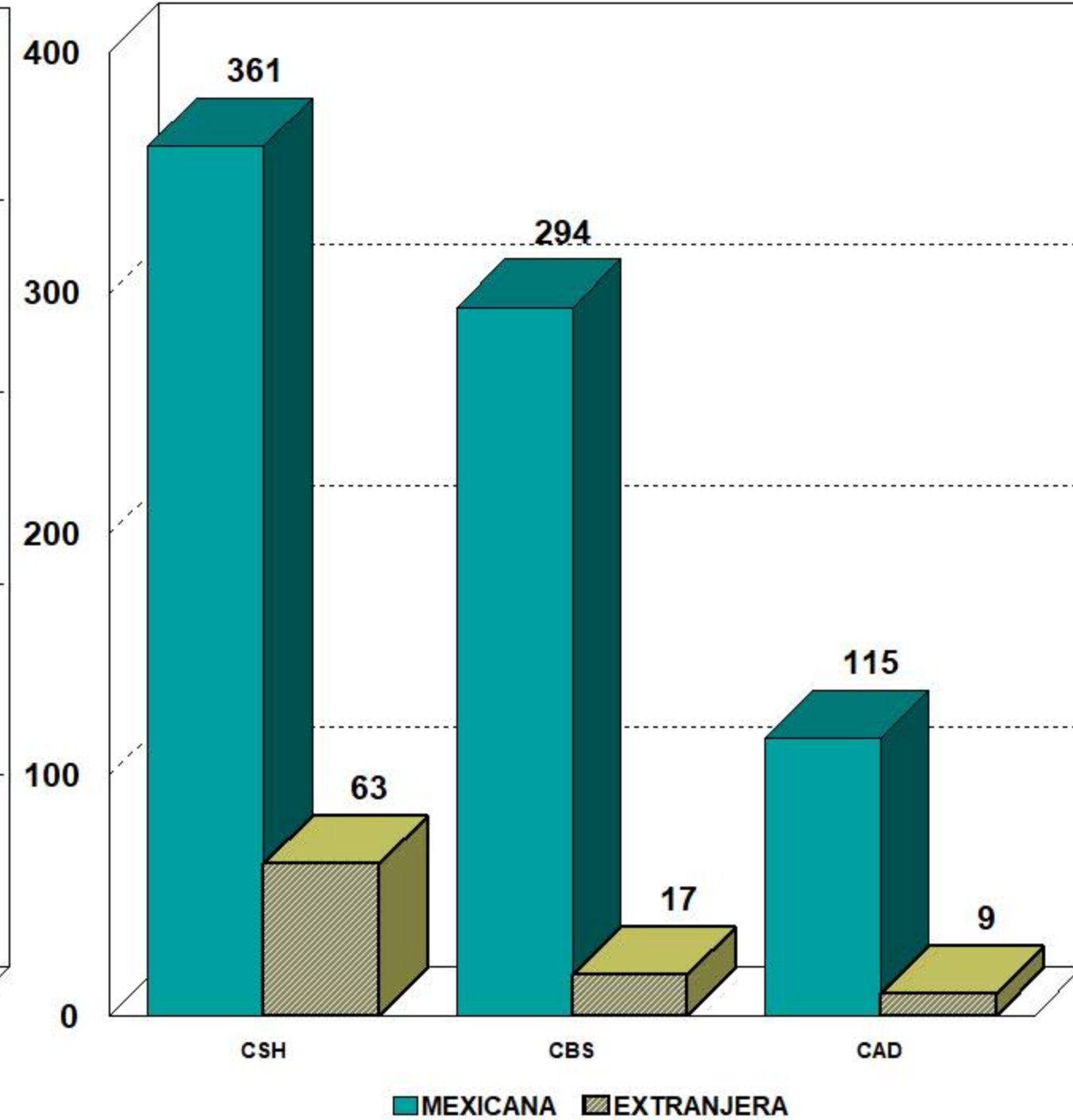
CLASIFICADOS POR ESTUDIO

ESTADÍSTICA BÁSICA TRIMESTRE 22/OTOÑO

POBLACIÓN ESTUDIANTIL DE POSGRADO



TOTAL DE POBLACIÓN: 859
CLASIFICADOS POR GÉNERO



TOTAL DE POBLACIÓN: 859
CLASIFICADOS POR NACIONALIDAD

DISTRIBUCION DEL POSGRADO EN MAESTRIA EN COMUNICACION Y POLITICA

UNIDAD: XOCHIMILCO

TRIMESTRE: 220

48

TRIM.	UNIDAD DE ENSEÑANZA APRENDIZAJE	CLAVE	NO.CRED.	ALUMNOS			GRUPOS			ALUM./GPO.	
				Mat.	Ves.	Total	Mat.	Ves.	Total	Mat.	Ves.
I	POLITICA, LENGUAJE Y PODER	3207008	40	15	0	15	1	0	1	15	0
		TOTAL		15	0	15	1	0	1	15	0

DISTRIBUCION DEL POSGRADO EN MAESTRIA EN DESARROLLO Y PLANEACION DE LA EDUCACION
UNIDAD: XOCHIMILCO TRIMESTRE: 220

49

TRIM.	UNIDAD DE ENSEÑANZA APRENDIZAJE	CLAVE	NO.CRED.	ALUMNOS			GRUPOS			ALUM./GPO.	
				Mat.	Ves.	Total	Mat.	Ves.	Total	Mat.	Ves.
I	SOCIEDAD CONTEMPORANEA Y EDUCACION	3246018	40	0	21	21	0	2	2	0	11
		TOTAL		0	21	21	0	2	2	0	11

DISTRIBUCION DEL POSGRADO EN ESPECIALIZACION, MAESTRIA Y DOCTORADO EN DESARROLLO RURAL
UNIDAD: XOCHIMILCO TRIMESTRE: 220

50

TRIM.	UNIDAD DE ENSEÑANZA APRENDIZAJE	CLAVE	NO.CRED.	ALUMNOS			GRUPOS			ALUM./GPO.	
				Mat.	Ves.	Total	Mat.	Ves.	Total	Mat.	Ves.
V	ACTORES Y ORGANIZACIONES SOCIALES EN EL MEDIO RURAL	3246005	40	18	0	18	4	0	4	5	0
VI	DESARROLLO CAMPESINO Y TRANSFORMACION SOCIAL	3246006	40	1	0	1	1	0	1	1	0
XI	SEMINARIO DE INVESTIGACION V	3249005	30	21	0	21	3	0	3	7	0
TOTAL				40	0	40	8	0	8	13	0

DISTRIBUCION DEL POSGRADO EN MAESTRIA EN ESTUDIOS DE LA MUJER
TRIMESTRE:

220

51

UNIDAD: XOCHIMILCO

TRIM.	UNIDAD DE ENSEÑANZA APRENDIZAJE	CLAVE	NO.CRED.	ALUMNOS			GRUPOS			ALUM./GPO.	
				Mat.	Ves.	Total	Mat.	Ves.	Total	Mat.	Ves.
I	FEMINISMOS CONTEMPORANEOS Y CONDICION DE LAS MUJERES	3266018	40	15	0	15	1	0	1	15	0
		TOTAL		15	0	15	1	0	1	15	0

DISTRIBUCION DEL POSGRADO EN MAESTRIA EN ECONOMIA, GESTION Y POLITICAS DE INNOVACION
UNIDAD: XOCHIMILCO TRIMESTRE: 220

52

TRIM.	UNIDAD DE ENSEÑANZA APRENDIZAJE	CLAVE	NO.CRED.	ALUMNOS			GRUPOS			ALUM./GPO.	
				Mat.	Ves.	Total	Mat.	Ves.	Total	Mat.	Ves.
II	EVOLUCION, APRENDIZAJE E INNOVACION	3257028	40	17	0	17	1	0	1	17	0
		TOTAL		17	0	17	1	0	1	17	0

DISTRIBUCION DEL POSGRADO EN MAESTRIA EN POLITICAS PUBLICAS
TRIMESTRE:

220

53

UNIDAD: XOCHIMILCO

TRIM.	UNIDAD DE ENSEÑANZA APRENDIZAJE	CLAVE	NO.CRED.	ALUMNOS			GRUPOS			ALUM./GPO.	
				Mat.	Ves.	Total	Mat.	Ves.	Total	Mat.	Ves.
II	GESTACION Y FORMULACION DE POLITICAS PUBLICAS	3266014	32	13	0	13	1	0	1	13	0
		TOTAL		13	0	13	1	0	1	13	0

DISTRIBUCION DEL POSGRADO EN MAESTRIA EN PSICOLOGIA SOCIAL DE GRUPOS E INSTITUCIONES
UNIDAD: XOCHIMILCO TRIMESTRE: 220

54

TRIM.	UNIDAD DE ENSEÑANZA APRENDIZAJE	CLAVE	NO.CRED.	ALUMNOS			GRUPOS			ALUM./GPO.	
				Mat.	Ves.	Total	Mat.	Ves.	Total	Mat.	Ves.
II	SUBJETIVIDAD Y ORDEN SOCIAL	3206091	40	19	0	19	2	0	2	10	0
		TOTAL		19	0	19	2	0	2	10	0

DISTRIBUCION DEL POSGRADO EN MAESTRIA EN RELACIONES INTERNACIONALES

UNIDAD: XOCHIMILCO

TRIMESTRE: 220

55

TRIM.	UNIDAD DE ENSEÑANZA APRENDIZAJE	CLAVE	NO.CRED.	ALUMNOS			GRUPOS			ALUM./GPO.	
				Mat.	Ves.	Total	Mat.	Ves.	Total	Mat.	Ves.
III	LA UNION EUROPEA Y LA INTEGRACION ASIATICA	3258003	40	11	0	11	2	0	2	6	0
		TOTAL		11	0	11	2	0	2	6	0

DISTRIBUCION DEL POSGRADO EN MAESTRIA EN SOCIEDADES SUSTENTABLES
TRIMESTRE:

220

57

UNIDAD: XOCHIMILCO

TRIM.	UNIDAD DE ENSEÑANZA APRENDIZAJE	CLAVE	NO.CRED.	ALUMNOS			GRUPOS			ALUM./GPO.	
				Mat.	Ves.	Total	Mat.	Ves.	Total	Mat.	Ves.
VI	PROPUESTAS HACIA SOCIEDADES SUSTENTABLES	3257024	40	18	0	18	2	0	2	9	0
		TOTAL		18	0	18	2	0	2	9	0

DISTRIBUCION DEL POSGRADO EN POSGRADO INTEGRAL EN CIENCIAS ADMINISTRATIVAS

UNIDAD: XOCHIMILCO

TRIMESTRE: 220

58

TRIM.	UNIDAD DE ENSEÑANZA APRENDIZAJE	CLAVE	NO.CRED.	ALUMNOS			GRUPOS			ALUM./GPO.	
				Mat.	Ves.	Total	Mat.	Ves.	Total	Mat.	Ves.
IV	TALLER DE PEDAGOGIA Y DIDACTICA	9226041	6	0	2	2	0	1	1	0	2
VI	PROYECTO DE INVESTIGACION III	9226040	20	0	2	2	0	1	1	0	2
IX	SEMINARIO DE INVESTIGACION DOCTORAL II	9228008	6	0	1	1	0	1	1	0	1
X	TALLER DE ENSEÑANZA APRENDIZAJE	9228009	6	0	1	1	0	1	1	0	1
X	INVESTIGACION DOCTORAL VII	9228010	30	0	1	1	0	1	1	0	1
TOTAL				0	7	7	0	5	5	0	7

Nota: Los alumnos y las alumnas están cursando 1 o más UEA.

DISTRIBUCION DEL POSGRADO EN DOCTORADO EN CIENCIAS SOCIALES

UNIDAD: XOCHIMILCO

TRIMESTRE: 220

59

TRIM.	UNIDAD DE ENSEÑANZA APRENDIZAJE	CLAVE	NO.CRED.	ALUMNOS			GRUPOS			ALUM./GPO.	
				Mat.	Ves.	Total	Mat.	Ves.	Total	Mat.	Ves.
VI	SEMINARIO DE TESIS III, AREA COMUNICACION Y POLITICA	3249009	40	5	0	5	1	0	1	5	0
VI	SEMINARIO DE TESIS III, AREA SOCIEDAD Y EDUCACION	3249014	40	12	0	12	1	0	1	12	0
VI	SEMINARIO DE TESIS III, AREA ECONOMIA Y GESTIO DE LA INNOVA.	3249020	40	13	0	13	1	0	1	13	0
VI	SEMINARIO DE TESIS III, AREA PSICOL. SOC. DE GRUPOS E INST.	3249025	40	5	0	5	1	0	1	5	0
VI	SEMINARIO DE TESIS III, AREA REL. DE PODER Y CULT. POLITICA	3249040	40	6	0	6	1	0	1	6	0
VI	SEMINARIO DE TESIS III, AREA RELACIONES INTERNACIONALES	3249030	40	6	0	6	1	0	1	6	0
VI	SEMINARIO DE TESIS III, AREA SOCIEDAD Y TERRITORIO	3249045	40	10	0	10	1	0	1	10	0
TOTAL				57	0	57	7	0	7	57	0

DISTRIBUCION DEL POSGRADO EN DOCTORADO EN ESTUDIOS FEMINISTAS
TRIMESTRE:

220

60

UNIDAD: XOCHIMILCO

TRIM.	UNIDAD DE ENSEÑANZA APRENDIZAJE	CLAVE	NO.CRED.	ALUMNOS			GRUPOS			ALUM./GPO.	
				Mat.	Ves.	Total	Mat.	Ves.	Total	Mat.	Ves.
III	SEM. TEO.-MET. III: SEXUALIDAD EN PRODUC. DE CUERPOS GENERI.	3269005	30	7	0	7	1	0	1	7	0
III	TALLER DE TESIS III	3269006	3	7	0	7	7	0	7	1	0
IX	TALLER DE TESIS IX	3269015	20	12	0	12	4	0	4	3	0
TOTAL				26	0	26	12	0	12	11	0

Nota: Los alumnos y las alumnas están cursando 1 o más UEA.

DISTRIBUCION DEL POSGRADO EN DOCTORADO EN HUMANIDADES

UNIDAD: XOCHIMILCO

TRIMESTRE: 220

61

TRIM.	UNIDAD DE ENSEÑANZA APRENDIZAJE	CLAVE	NO.CRED.	ALUMNOS			GRUPOS			ALUM./GPO.	
				Mat.	Ves.	Total	Mat.	Ves.	Total	Mat.	Ves.
IV	SEMIN. DE TESIS I, ESTUDIOS CULTURALES Y CRITICA POSCOLONIAL	3239017	30	8	0	8	2	0	2	4	0
IV	SEMINARIO DE TESIS I, TEORIA Y ANALISIS CINEMATOGRAFICO	3239077	30	5	0	5	2	0	2	3	0
X	SEM. DE TESIS VII, ESTUDIOS CULTURALES Y CRITICA POSCOLONIAL	3239023	30	6	0	6	2	0	2	3	0
X	SEMINARIO DE TESIS VII, TEORIA Y ANALISIS CINEMATOGRAFICO	3239083	30	5	0	5	2	0	2	3	0
TOTAL				24	0	24	8	0	8	12	0

DISTRIBUCION DEL POSGRADO EN MAESTRIA EN CIENCIAS AGROPECUARIAS

UNIDAD: XOCHIMILCO

TRIMESTRE: 220

62

TRIM.	UNIDAD DE ENSEÑANZA APRENDIZAJE	CLAVE	NO.CRED.	ALUMNOS			GRUPOS			ALUM./GPO.	
				Mat.	Ves.	Total	Mat.	Ves.	Total	Mat.	Ves.
II	IDENT. Y PLANT. DEL PROB. DE INV. EN LAS CIENCIAS AGROPE.	3346002	40	0	14	14	0	1	1	0	14
V	SEMINARIO DE AVANCES DE INVESTIGACION II	3346005	40	0	16	16	0	16	16	0	1
TOTAL				0	30	30	0	17	17	0	15

DISTRIBUCION DEL POSGRADO EN MAESTRIA EN CIENCIAS EN SALUD DE LOS TRABAJADORES
UNIDAD: XOCHIMILCO TRIMESTRE: 220

63

TRIM.	UNIDAD DE ENSEÑANZA APRENDIZAJE	CLAVE	NO.CRED.	ALUMNOS			GRUPOS			ALUM./GPO.	
				Mat.	Ves.	Total	Mat.	Ves.	Total	Mat.	Ves.
IV	SALUD MENTAL DE LOS TRABAJADORES	3356007	50	7	0	7	1	0	1	7	0
		TOTAL		7	0	7	1	0	1	7	0

DISTRIBUCION DEL POSGRADO EN MAESTRIA EN CIENCIAS ODONTOLOGICAS
TRIMESTRE:

220

64

UNIDAD: XOCHIMILCO

TRIM.	UNIDAD DE ENSEÑANZA APRENDIZAJE	CLAVE	NO.CRED.	ALUMNOS			GRUPOS			ALUM./GPO.	
				Mat.	Ves.	Total	Mat.	Ves.	Total	Mat.	Ves.
I	PROCESO SALUD ENFERMEDAD BUCAL I	3357031	40	0	4	4	0	2	2	0	2
VI	ELABORACION DEL INFORME FINAL	3357036	40	0	7	7	0	7	7	0	1
TOTAL				0	11	11	0	9	9	0	3

DISTRIBUCION DEL POSGRADO EN MAESTRIA EN ECOLOGIA APLICADA
TRIMESTRE:

220

65

UNIDAD: XOCHIMILCO

TRIM.	UNIDAD DE ENSEÑANZA APRENDIZAJE	CLAVE	NO.CRED.	ALUMNOS			GRUPOS			ALUM./GPO.	
				Mat.	Ves.	Total	Mat.	Ves.	Total	Mat.	Ves.
II	DETERMINANTES SOCIAL EN EL USO Y CONSER. DE REC. NAT. BIOT.	3336003	28	0	7	7	0	1	1	0	7
II	TRABAJO DE INVESTIGACION II	3336004	8	0	7	7	0	7	7	0	1
V	SEMINARIO DE INVESTIGACION I	3336009	34	0	5	5	0	5	5	0	1
TOTAL				0	19	19	0	13	13	0	9

Nota: Los alumnos y las alumnas están cursando 1 o más UEA.

DISTRIBUCION DEL POSGRADO EN MAESTRIA EN ENFERMERIA DE PRACTICA AVANZADA

UNIDAD: XOCHIMILCO

TRIMESTRE: 220

66

TRIM.	UNIDAD DE ENSEÑANZA APRENDIZAJE	CLAVE	NO.CRED.	ALUMNOS			GRUPOS			ALUM./GPO.	
				Mat.	Ves.	Total	Mat.	Ves.	Total	Mat.	Ves.
III	CALIDAD Y SEGURIDAD DEL CUIDADO EN EL EJERCICIO PROF. DE ENF	3357038	40	0	11	11	0	1	1	0	11
		TOTAL		0	11	11	0	1	1	0	11

DISTRIBUCION DEL POSGRADO EN MAESTRIA EN MEDICINA SOCIAL

UNIDAD: XOCHIMILCO

TRIMESTRE: 220

67

TRIM.	UNIDAD DE ENSEÑANZA APRENDIZAJE	CLAVE	NO.CRED.	ALUMNOS			GRUPOS			ALUM./GPO.	
				Mat.	Ves.	Total	Mat.	Ves.	Total	Mat.	Ves.
V	TALLER DE INVESTIGACION II	3356013	20	13	0	13	12	0	12	1	0
		TOTAL		13	0	13	12	0	12	1	0

DISTRIBUCION DEL POSGRADO EN MAESTRIA EN PATOLOGIA Y MEDICINA BUCAL
TRIMESTRE:

220

68

UNIDAD: XOCHIMILCO

TRIM.	UNIDAD DE ENSEÑANZA APRENDIZAJE	CLAVE	NO.CRED.	ALUMNOS			GRUPOS			ALUM./GPO.	
				Mat.	Ves.	Total	Mat.	Ves.	Total	Mat.	Ves.
VI	TRABAJO DE INVESTIGACION III	3356025	40	5	0	5	2	0	2	3	0
TOTAL				5	0	5	2	0	2	3	0

DISTRIBUCION DEL POSGRADO EN MAESTRIA EN POBLACION Y SALUD (AREA DE PLANIFICACION FAMILIAR)
UNIDAD: XOCHIMILCO TRIMESTRE: 220

69

TRIM.	UNIDAD DE ENSEÑANZA APRENDIZAJE	CLAVE	NO.CRED.	ALUMNOS			GRUPOS			ALUM./GPO.	
				Mat.	Ves.	Total	Mat.	Ves.	Total	Mat.	Ves.
IV	DINAMICA DE LA FAMILIA	3357004	35	5	0	5	1	0	1	5	0
		TOTAL		5	0	5	1	0	1	5	0

DISTRIBUCION DEL POSGRADO EN MAESTRIA EN REHABILITACION NEUROLOGICA (AREA DE SALUD INFANTIL Y PREVENCIÓN DE UNIDAD: XOCHIMILCO TRIMESTRE: 220

70

TRIM.	UNIDAD DE ENSEÑANZA APRENDIZAJE	CLAVE	NO.CRED.	ALUMNOS			GRUPOS			ALUM./GPO.	
				Mat.	Ves.	Total	Mat.	Ves.	Total	Mat.	Ves.
I	ACTIVIDADES INSTRUMENTALES I	3357020	15	15	0	15	2	0	2	8	0
I	DESARROLLO NORMAL Y PATOLOGICO EN EL PERIODO TEMPRANO	3357019	24	15	0	15	1	0	1	15	0
II	PROCESOS DE REORGANIZACION ADAPTATIVA	3357025	20	14	0	14	1	0	1	14	0
IV	ACTIVIDADES INSTRUMENTALES IV	3357026	15	14	0	14	2	0	2	7	0
TOTAL				58	0	58	6	0	6	44	0

Nota: Los alumnos y las alumnas están cursando 1 o más UEA.

DISTRIBUCION DEL POSGRADO EN MAESTRIA Y DOCTORADO EN CIENCIAS FARMACEUTICAS

UNIDAD: XOCHIMILCO

TRIMESTRE: 220

71

TRIM.	UNIDAD DE ENSEÑANZA APRENDIZAJE	CLAVE	NO.CRED.	ALUMNOS			GRUPOS			ALUM./GPO.	
				Mat.	Ves.	Total	Mat.	Ves.	Total	Mat.	Ves.
I	PLANEACION Y DISEÑO DE LA INVEST. EN CIENCIAS FARMACEUTICAS	3366036	10	7	0	7	7	0	7	1	0
I	SEMINARIO DE AVANCES DE INVESTIGACION I	3368001	8	2	0	2	2	0	2	1	0
I	TRABAJO DE INVESTIGACION I	3368008	20	2	0	2	2	0	2	1	0
I	EVALUACION Y PREFORMULACION FARMACEUTICA	3366023	28	10	0	10	1	0	1	10	0
I	SINTESIS DE MOLECULAS CON ACTIVIDAD BIOLOGICA	3366020	12	5	0	5	1	0	1	5	0
I	SISTEM. NANOESTRUCTURADOS DE ENTREGA DE FARMACOS Y BIOMOLEC.	3366025	12	4	0	4	1	0	1	4	0
I	HIST. DE LAS CIENCIAS FARMACEUTICAS EN MEXICO Y DEONT. FARM.	3366030	12	5	0	5	1	0	1	5	0
I	SINTESIS DE MOLECULAS CON ACTIVIDAD BIOLOGICA	3366020	12	5	0	5	1	0	1	5	0
I	SISTEM. NANOESTRUCTURADOS DE ENTREGA DE FARMACOS Y BIOMOLEC.	3366025	12	4	0	4	1	0	1	4	0
I	HIST. DE LAS CIENCIAS FARMACEUTICAS EN MEXICO Y DEONT. FARM.	3366030	12	5	0	5	1	0	1	5	0
I I I	SEMINARIO DE INVESTIGACION II	3366038	10	3	0	3	3	0	3	1	0
I I I	SEMINARIO DE AVANCES DE INVESTIGACION III	3368003	8	1	0	1	1	0	1	1	0
I I I	TRABAJO DE INVESTIGACION III	3368010	20	1	0	1	1	0	1	1	0
I V	PROYECTO DE INVESTIGACION I	3366013	40	8	0	8	8	0	8	1	0
I V	SEMINARIO DE AVANCES DE INVESTIGACION IV	3368004	8	1	0	1	1	0	1	1	0
I V	TRABAJO DE INVESTIGACION IV	3368011	20	1	0	1	1	0	1	1	0
V I	PROYECTO DE INVESTIGACION III	3366015	40	9	0	9	9	0	9	1	0
V I I	TRABAJO DE INVESTIGACION VII	3368014	20	1	0	1	1	0	1	1	0
TOTAL				74	0	74	43	0	43	49	0

Nota: Los alumnos y las alumnas están cursando 1 o más UEA.

DISTRIBUCION DEL POSGRADO EN DOCTORADO EN CIENCIAS AGROPECUARIAS
TRIMESTRE:

220

72

UNIDAD: XOCHIMILCO

TRIM.	UNIDAD DE ENSEÑANZA APRENDIZAJE	CLAVE	NO.CRED.	ALUMNOS			GRUPOS			ALUM./GPO.	
				Mat.	Ves.	Total	Mat.	Ves.	Total	Mat.	Ves.
II	TRABAJO DE INVESTIGACION II	3349011	28	7	0	7	7	0	7	1	0
V	TRABAJO DE INVESTIGACION V	3349014	28	2	0	2	2	0	2	1	0
X	TRABAJO DE REDACCION DE TESIS I	3349019	10	1	0	1	1	0	1	1	0
XII	TRABAJO DE REDACCION DE TESIS III	3349021	10	2	0	2	2	0	2	1	0
TOTAL				12	0	12	12	0	12	4	0

DISTRIBUCION DEL POSGRADO EN DOCTORADO EN CIENCIAS BIOLOGICAS Y DE LA SALUD
TRIMESTRE: 220

UNIDAD: XOCHIMILCO

73

TRIM.	UNIDAD DE ENSEÑANZA APRENDIZAJE	CLAVE	NO.CRED.	ALUMNOS			GRUPOS			ALUM./GPO.	
				Mat.	Ves.	Total	Mat.	Ves.	Total	Mat.	Ves.
I	SEMINARIO I	9307001	10	5	0	5	5	0	5	1	0
I	TRABAJO DE INVESTIGACION I	9307002	20	5	0	5	5	0	5	1	0
I	TEMAS SELECTOS I	9307020	10	1	0	1	1	0	1	1	0
III	SEMINARIO III	9307005	10	4	0	4	4	0	4	1	0
III	TRABAJO DE INVESTIGACION III	9307006	20	4	0	4	4	0	4	1	0
V	SEMINARIO V	9307009	10	6	0	6	6	0	6	1	0
V	TRABAJO DE INVESTIGACION V	9307010	20	6	0	6	6	0	6	1	0
VI	SEMINARIO VI	9307011	10	10	0	10	10	0	10	1	0
VI	TRABAJO DE INVESTIGACION VI	9307012	20	10	0	10	10	0	10	1	0
VIII	TRABAJO DE INVESTIGACION VIII	9307014	20	5	0	5	5	0	5	1	0
X	TRABAJO DE REDACCION DE TESIS I	9307016	20	9	0	9	9	0	9	1	0
XI	TRABAJO DE REDACCION DE TESIS II	9307017	20	3	0	3	3	0	3	1	0
XII	TRABAJO DE REDACCION DE TESIS III	9307018	20	4	0	4	4	0	4	1	0
TOTAL				72	0	72	72	0	72	13	0

Nota: Los alumnos y las alumnas están cursando 1 o más UEA.

DISTRIBUCION DEL POSGRADO EN DOCTORADO EN CIENCIAS EN SALUD COLECTIVA

UNIDAD: XOCHIMILCO

TRIMESTRE: 220

74

TRIM.	UNIDAD DE ENSEÑANZA APRENDIZAJE	CLAVE	NO.CRED.	ALUMNOS			GRUPOS			ALUM./GPO.	
				Mat.	Ves.	Total	Mat.	Ves.	Total	Mat.	Ves.
I	SEMINARIO TEORICO I	3358001	30	11	0	11	1	0	1	11	0
I	SEMINARIO DE INVESTIGACION I	3358002	20	11	0	11	8	0	8	1	0
I	TALLER INSTRUMENTAL I	3358003	10	11	0	11	1	0	1	11	0
VIII	SEMINARIO DE INVESTIGACION VIII	3358014	30	15	0	15	15	0	15	1	0
IX	SEMINARIO DE INVESTIGACION IX	3358015	30	1	0	1	1	0	1	1	0
TOTAL				49	0	49	26	0	26	25	0

Nota: Los alumnos y las alumnas están cursando 1 o más UEA.

DISTRIBUCION DEL POSGRADO EN MAESTRIA EN CIENCIAS Y ARTES PARA EL DISEÑO

UNIDAD: XOCHIMILCO

TRIMESTRE: 220

75

TRIM.	UNIDAD DE ENSEÑANZA APRENDIZAJE	CLAVE	NO.CRED.	ALUMNOS			GRUPOS			ALUM./GPO.	
				Mat.	Ves.	Total	Mat.	Ves.	Total	Mat.	Ves.
I	PROCESOS SOCIO-CULTURALES Y PRACTICAS DE LOS DISENOS	3406001	40	18	0	18	1	0	1	18	0
IV	TRABAJO DE INVESTIGACION I (TEORIA E HISTORIA CRITICAS)	3406040	34	2	0	2	1	0	1	2	0
IV	TRABAJO DE INVESTIGACION I (EST., CULT. Y SEM. DEL DISEÑO)	3406043	34	3	0	3	1	0	1	3	0
IV	TRABAJO DE INVESTIGACION I (SUSTENTABILIDAD AMBIENTAL)	3406046	34	3	0	3	1	0	1	3	0
IV	TRABAJO DE INVESTIGACION I (DISEÑO, TECNOLOGIA Y EDUCACION)	3406049	34	4	0	4	1	0	1	4	0
IV	TRABAJO DE INVESTIGACION I (INVEST. Y GESTION TERRITORIAL)	3406052	34	5	0	5	1	0	1	5	0
IV	TRABAJO DE INVESTIGACION I (CONSERV. DEL PATRIMONIO CULT.)	3406055	34	6	0	6	1	0	1	6	0
TOTAL				41	0	41	7	0	7	41	0

DISTRIBUCION DEL POSGRADO EN MAESTRIA EN DISEÑO Y PRODUCCION EDITORIAL

UNIDAD: XOCHIMILCO

TRIMESTRE: 220

76

TRIM.	UNIDAD DE ENSEÑANZA APRENDIZAJE	CLAVE	NO.CRED.	ALUMNOS			GRUPOS			ALUM./GPO.	
				Mat.	Ves.	Total	Mat.	Ves.	Total	Mat.	Ves.
III	MATERIALIZACION Y PRODUCCION	3406032	30	0	25	25	0	1	1	0	25
		TOTAL		0	25	25	0	1	1	0	25

DISTRIBUCION DEL POSGRADO EN MAESTRIA EN REUTILIZACION DEL PATRIMONIO EDIFICADO
UNIDAD: XOCHIMILCO TRIMESTRE: 220

77

TRIM.	UNIDAD DE ENSEÑANZA APRENDIZAJE	CLAVE	NO.CRED.	ALUMNOS			GRUPOS			ALUM./GPO.	
				Mat.	Ves.	Total	Mat.	Ves.	Total	Mat.	Ves.
V	PROYECTOS DE REUTILIZACION DE PATRIMONIO EDIFICADO II	3406061	22	0	13	13	0	1	1	0	13
		TOTAL		0	13	13	0	1	1	0	13

DISTRIBUCION DEL POSGRADO EN DOCTORADO EN CIENCIAS Y ARTES PARA EL DISEÑO

UNIDAD: XOCHIMILCO

TRIMESTRE: 220

78

TRIM.	UNIDAD DE ENSEÑANZA APRENDIZAJE	CLAVE	NO.CRED.	ALUMNOS			GRUPOS			ALUM./GPO.	
				Mat.	Ves.	Total	Mat.	Ves.	Total	Mat.	Ves.
III	DISEÑOS, ESPACIOS Y PRESERVACION DEL ENTORNO	3408042	36	10	0	10	1	0	1	10	0
VI	INVESTIGACION Y DESARROLLO III (TEORIA E HISTORIA CRITICAS)	3408045	36	2	0	2	1	0	1	2	0
VI	INVESTIGACION Y DESARROLLO III (EST., CULT. Y SEM. DEL DIS.)	3408048	36	5	0	5	1	0	1	5	0
VI	INVESTIGACION Y DESARROLLO III (SUSTENTABILIDAD AMBIENTAL)	3408054	36	2	0	2	1	0	1	2	0
VI	INVESTIGACION Y DESARROLLO III (DISEÑO, TECNOLOGIA Y EDUC.)	3408057	36	3	0	3	1	0	1	3	0
VI	INVESTIGACION Y DESARROLLO III (INVEST. Y GEST. TERRITORIAL)	3408063	36	3	0	3	1	0	1	3	0
VI	INVESTIGACION Y DESARROLLO III (CONSERV. DEL PATRIM. CULT.)	3408066	36	6	0	6	1	0	1	6	0
IX	INVESTIGACION Y DESARROLLO VI (EST., CULT. Y SEM. DEL DIS.)	3408078	12	1	0	1	1	0	1	1	0
IX	INVESTIGACION Y DESARROLLO VI (DISEÑO, TECNOLOGIA Y EDUC.)	3408090	12	4	0	4	1	0	1	4	0
IX	INVESTIGACION Y DESARROLLO VI (INVEST. Y GEST. TERRITORIAL)	3408096	12	2	0	2	1	0	1	2	0
IX	INVESTIGACION Y DESARROLLO VI (CONSERV. DEL PATRIM. CULT.)	3409002	12	2	0	2	1	0	1	2	0
XII	INVESTIGACION Y DESARROLLO IX (TEORIA E HISTORIA CRITICAS)	3408075	12	1	0	1	1	0	1	1	0
XII	INVESTIGACION Y DESARROLLO IX (SUSTENTABILIDAD AMBIENTAL)	3408087	12	1	0	1	1	0	1	1	0
XII	INVESTIGACION Y DESARROLLO IX (CONSERV. DEL PATRIM. CULT.)	3409005	12	1	0	1	1	0	1	1	0
TOTAL				43	0	43	14	0	14	43	0

UNIDAD XOCHIMILCO
TOTAL DE PARTICIPANTES DE MOVILIDAD
CLASIFICADOS POR SEXO Y NACIONALIDAD
TRIMESTRE: 22/OTOÑO

79

LICENCIATURA	GÉNERO		
	MUJERES	HOMBRES	TOTAL
ACUERDO UAM-LEUPHANA UNIVERSITAT LENEURG, ALEM	1		1
CONVENIO UAM-ECOLE NATIONALE SUPERIEURE D' ARCHI	3		3
CONVENIO UAM-UNIVERSIDAD SANTO TOMAS, COLOMBIA	1		1
CONVENIO UAM-UNIVERSIDAD DEL NORTE, UNINORTE, C	1		1
MOVILIDAD DE ALUMNOS DE LA UAM	1	1	2
SUBTOTAL	7	1	8
POSGRADO	MUJERES	HOMBRES	TOTAL
CONVENIO UAM-ECOLE NATIONALE SUPERIEURE D'ARCHITECTURE DE PARIS LA VILLETTE, FRANCIA	1		1
CONVENIO UAM - UNIVERSITA DEGLI STUDI DI TORINO, ITALIA	2	1	3
CONVENIO UAM - UNIVERSITE PARIS NANTERRE, FRANCIA		1	1
SUBTOTAL	3	2	5
TOTAL	10	3	13
LICENCIATURA	NACIONALIDAD		
	MEXICANA	EXTRANJERA	TOTAL
ACUERDO UAM-LEUPHANA UNIVERSITAT LENEURG, ALEM		1	1
CONVENIO UAM-ECOLE NATIONALE SUPERIEURE D' ARCHI		3	3
CONVENIO UAM-UNIVERSIDAD SANTO TOMAS, COLOMBIA		1	1
CONVENIO UAM-UNIVERSIDAD DEL NORTE, UNINORTE, C		1	1
MOVILIDAD DE ALUMNOS DE LA UAM	2		2
SUBTOTAL	2	6	8
POSGRADO	MEXICANA	EXTRANJERA	TOTAL
CONVENIO UAM-ECOLE NATIONALE SUPERIEURE D'ARCHITECTURE DE PARIS LA VILLETTE, FRANCIA		1	1
CONVENIO UAM - UNIVERSITA DEGLI STUDI DI TORINO, ITALIA		3	3
CONVENIO UAM - UNIVERSITE PARIS NANTERRE, FRANCIA		1	1
SUBTOTAL	0	5	5
TOTAL	2	11	13

Fuente: Coordinación de Sistemas Escolares. UAM-X. Sección de Estadística Escolar.

UNIVERSIDAD AUTÓNOMA METROPOLITANA
UNIDAD XOCHIMILCO

DR. FRANCISCO JAVIER SORIA LÓPEZ

RECTOR

DRA. MARÍA ANGÉLICA BUENDÍA ESPINOSA

SECRETARIA DE UNIDAD

LIC. PERLA CRISTINA TREJO AMEZCUA

COORDINADORA DE SISTEMAS ESCOLARES

LIC. SILVIA ABRIL LARRAINZAR NAVARRO

JEFA DE SECCIÓN DE ESTADISTICA ESCOLAR

APOYO TECNICO:

LIC. PEDRO FIGUEROA VILLEGAS

LIC. DOLORES MARQUEZ AYALA

LIC. CLARA GUADALUPE SUSANA SÁNCHEZ FLORES

APOYO SECRETARIAL:

LIC. EVA ALEJANDRA CALVA ROMÁN

ELABORACIÓN DEL PROGRAMA “ESTADISTICA ESCOLAR”

DIRECCIÓN DE INFORMATICA

DEPARTAMENTO DE ANÁLISIS Y DISEÑO