




UNIVERSIDAD AUTÓNOMA METROPOLITANA
UNIDAD XOCHIMILCO

INFORME DE ESTADÍSTICA ESCOLAR BÁSICA
TRIMESTRE 22/PRIMAVERA



Coordinación de Sistemas Escolares
Sección de Estadística Escolar

ÍNDICE DE LOS CUADROS CONTENIDOS EN EL INFORME DE ESTADÍSTICA ESCOLAR BÁSICA TRIMESTRE 22/PRIMAVERA

Introducción	1
I. Licenciatura	
Cuadro general. Población Estudiantil Total, clasificada por División, Carrera, Tronco y Turno	2
Gráfica. Población Total Estudiantil, clasificados por División	3
Gráfica. Población Total Estudiantil, con Asignación de Grupo, clasificados por Carrera	4
Gráfica. Población del Tronco Carrera, clasificados por Carrera	5
Población Estudiantil Total, clasificada por División, Carrera y Nacionalidad	6
Población Estudiantil Total, clasificada por División, Carrera y Género	7
Gráfica.- Población Estudiantil División C.S.H., clasificada por Nacionalidad y Género	8
Gráfica.- Población Estudiantil División C.B.S., clasificada por Nacionalidad y Género.....	9
Gráfica.- Población Estudiantil División C.A.D., clasificada por Nacionalidad y Género	10
Total de Población del Tronco Interdivisional, clasificados por División, Licenciatura, y Turno	11
Total de Población del Tronco Interdivisional, clasificados por División, Carrera y Género	12
Total de Población del Tronco Divisional, clasificados por División, Licenciatura, U.E.A. y Turno	13
Gráfica.- Población del Tronco Divisional, clasificados por Carrera.....	14
Distribución de Población de la Licenciatura en Administración	15
Distribución de Población de la Licenciatura en Comunicación Social	16
Distribución de Población de la Licenciatura en Economía	17
Distribución de Población de la Licenciatura en Psicología	18
Distribución de Población de la Licenciatura en Sociología	19
Distribución de Población de la Licenciatura en Política y Gestión Social	20
Gráfica.- Población Estudiantil División C.S.H., clasificada por Tronco y Turno	21
Distribución de Población de la Licenciatura en Arquitectura	22
Distribución de Población de la Licenciatura en Diseño de la Comunicación Gráfica	23
Distribución de Población de la Licenciatura en Diseño Industrial	24
Distribución de Población de la Licenciatura en Planeación Territorial	25
Gráfica.- Población Estudiantil División C.A.D., clasificada por Tronco y Turno	26
Distribución de Población de la Licenciatura en Agronomía	27
Distribución de Población de la Licenciatura en Biología	28
Distribución de Población de la Licenciatura en Enfermería	29
Distribución de Población de la Licenciatura en Estomatología	30
Distribución de Población de la Licenciatura en Medicina.....	31
Distribución de Población de la Licenciatura en Medicina Veterinaria y Zootecnia	32
Distribución de Población de la Licenciatura en Nutrición Humana	33
Distribución de Población de la Licenciatura en Química Farmacéutica Biológica.....	34
Gráfica.- Población Estudiantil División C.B.S., clasificada por Tronco y Turno	35
Total de U.E.A., clasificadas por División, Licenciatura, Tronco y Turno	36
Total de Grupos., clasificados por División, Licenciatura, Tronco y Turno	37
Gráfica.- Relación de U.E.A. - Grupos C.S.H.	38

Gráfica.- Relación de U.E.A. - Grupos C.A.D.....	39
Gráfica.- Relación de U.E.A. - Grupos C.B.S.	40
II. Posgrado	
Total de Población Estudiantil de Posgrado, clasificados por División y Posgrado	41
Total de Población Estudiantil de Posgrado, clasificados por Género	42
Total de Población Estudiantil de Posgrado, clasificados por Nacionalidad	43
Gráfica.- Población Estudiantil de Posgrado de la División de C.S.H.	44
Gráfica.- Población Estudiantil de Posgrado de la División de C.B.S.	45
Gráfica.- Población Estudiantil de Posgrado de la División de C.A.D.	46
Gráfica.- Población Estudiantil de posgrado, clasificados por Género y Nacionalidad.....	47
Distribución de Población de la Maestría en Comunicación y Política	48
Distribución de Población de la Maestría en Desarrollo y Planeación de la Educación	49
Distribución de Población de la Especialización, Maestría y Doctorado en Desarrollo Rural	50
Distribución de Población de la Maestría en Estudios de la Mujer	51
Distribución de Población de la Maestría en Economía, Gestión y Políticas de Innovación	52
Distribución de Población de la Maestría en Políticas Públicas	53
Distribución de Población de la Maestría en Psicología Social de Grupos e Instituciones	54
Distribución de Población de la Maestría en Relaciones Internacionales	55
Distribución de Población de la Maestría y Doctorado en Ciencias Económicas	56
Distribución de Población de la Maestría en Sociedades Sustentables	57
Distribución de Población del Posgrado Integral en Ciencias Administrativas	58
Distribución de Población del Doctorado en Ciencias Sociales	59
Distribución de Población del Doctorado en Estudios Feministas	60
Distribución de Población del Doctorado en Humanidades	61
Distribución de Población de la Maestría en Ciencias Agropecuarias	62
Distribución de Población de la Maestría en Ciencias en Salud de los Trabajadores	63
Distribución de Población de la Maestría en Ciencias Odontológicas.....	64
Distribución de Población de la Maestría en Ecología Aplicada	65
Distribución de Población de la Maestría en Enfermería de Práctica Avanzada	66
Distribución de Población de la Maestría en Medicina Social	67
Distribución de Población de la Maestría en Patología y Medicina Bucal	68
Distribución de Población de la Maestría en Población y Salud	69
Distribución de Población de la Maestría en Rehabilitación Neurológica	70
Distribución de Población de la Maestría y Doctorado en Ciencias Farmacéuticas	71
Distribución de Población del Doctorado en Ciencias Agropecuarias	72
Distribución de Población del Doctorado en Ciencias Biológicas y de la Salud	73
Distribución de Población del Doctorado en Ciencias en Salud Colectiva	74
Distribución de Población de la Maestría en Ciencias y Artes para el Diseño	75
Distribución de Población de la Maestría en Diseño y Producción Editorial	76
Distribución de Población de la Maestría en Reutilización del Patrimonio Edificado	77
Distribución de Población del Doctorado en Ciencias y Artes para el Diseño	78
III. Movilidad	
Total de participantes de movilidad clasificados por Género y Nacionalidad.....	79

INTRODUCCIÓN

La Coordinación de Sistemas Escolares pone a disposición de las áreas Académicas y Administrativas la presente **Estadística Escolar Básica de la UAM-Xochimilco**.

Contiene información del **Trimestre 22/PRIMAVERA**, generada después del proceso de renunciaciones a una Unidad de Enseñanza Aprendizaje (bajas temporales).

La presente información pretende proporcionar elementos que coadyuven a generar medidas que tiendan a optimar el aprovechamiento de los recursos humanos, materiales y financieros de esta unidad.

Agradecemos de antemano las observaciones que sirvan señalar a este trabajo, así como las adiciones o ampliaciones que estimen pertinentes.

Sección de Estadística Escolar
Septiembre, 2022.

AEEERO47

UNIVERSIDAD AUTÓNOMA METROPOLITANA
ESTADÍSTICA ESCOLAR
POBLACIÓN INSCRITA CLASIFICADA POR DIVISIÓN, CARRERA Y TURNO DEL TRIMESTRE 22/P
EN EL PROCESO DE RENUNCIAS

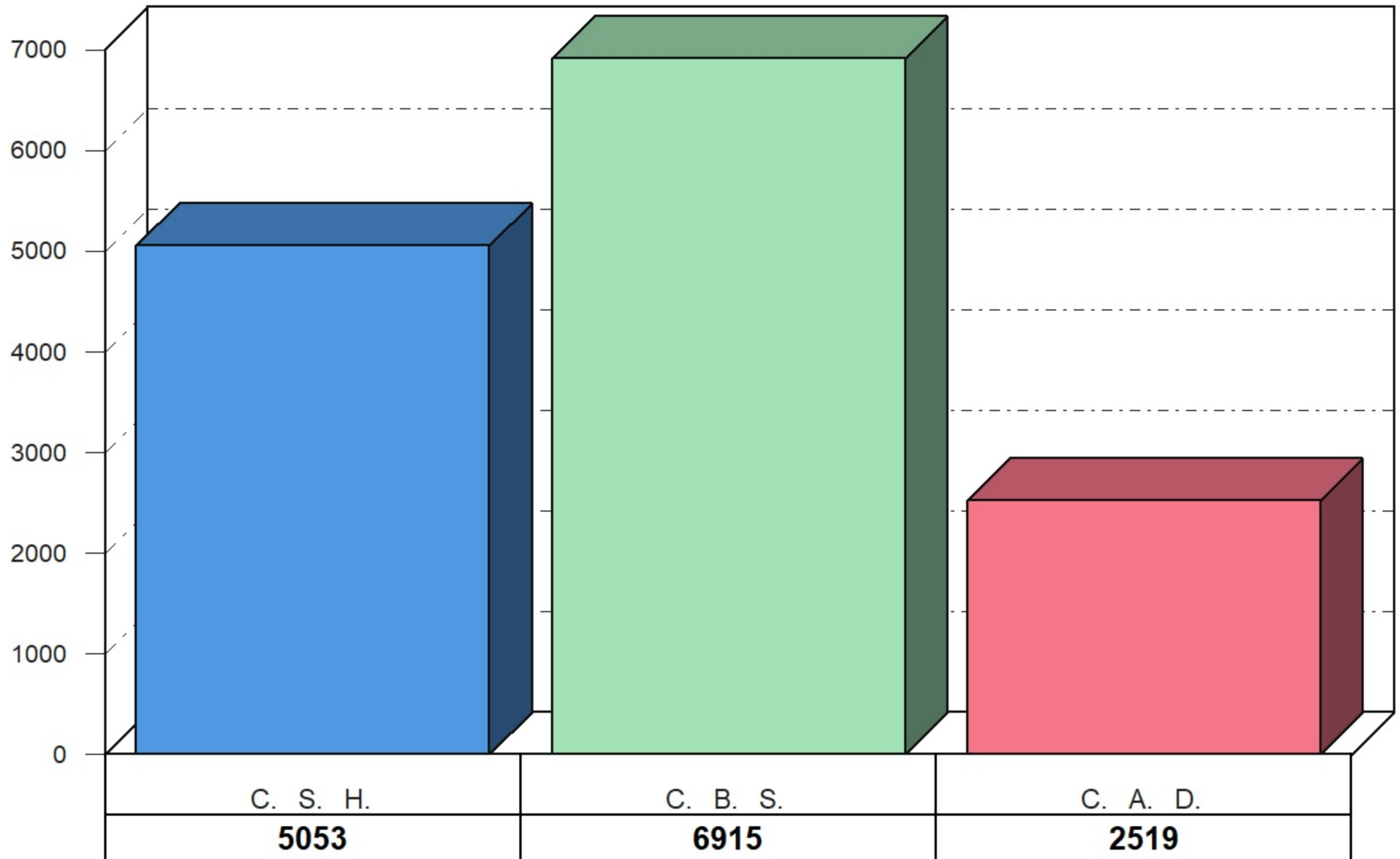
UNIDAD: XOCHIMILCO

DIVISIÓN	PLAN	TRONCO INTERDIVISIONAL			TRONCO DIVISIONAL			TRONCO CARRERA			TOTAL DE LA POBLACIÓN CON ASIG. DE GPO.			SIN. GPO.	GRAN TOTAL	%
		MAT.	VES.	TOTAL	MAT.	VES.	TOTAL	MAT.	VES.	TOTAL	MAT.	VES.	TOTAL			
CSH	LICENCIATURA EN ADMINISTRACIÓN	54	52	106	61	50	111	337	215	552	452	317	769	78	847	5.8
CSH	LICENCIATURA EN COMUNICACIÓN SOCIAL	119	0	119	104	2	106	638	0	638	861	2	863	63	926	6.4
CSH	LICENCIATURA EN ECONOMÍA	59	43	102	65	54	119	269	175	444	393	272	665	136	801	5.5
CSH	LICENCIATURA EN PSICOLOGÍA	111	49	160	111	38	149	589	250	839	811	337	1148	102	1250	8.6
CSH	LICENCIATURA EN SOCIOLOGÍA	41	24	65	51	19	70	385	131	516	477	174	651	63	714	4.9
CSH	LICENCIATURA EN POLÍTICA Y GESTIÓN SOCIAL	64	0	64	66	3	69	327	0	327	457	3	460	55	515	3.6
SUBTOTAL		448	168	616	458	166	624	2545	771	3316	3451	1105	4556	497	5053	34.9
		%	8.9	3.3	12.2	9.1	3.3	12.3	50.4	15.3	65.6	68.3	21.9	90.2	9.8	100.0
CBS	LICENCIATURA EN BIOLOGÍA	72	24	96	79	31	110	600	0	600	751	55	806	49	855	5.9
CBS	LICENCIATURA EN ENFERMERÍA	52	17	69	62	12	74	345	0	345	459	29	488	16	504	3.5
CBS	LICENCIATURA EN ESTOMATOLOGÍA	83	31	114	79	32	111	412	144	556	574	207	781	26	807	5.6
CBS	LICENCIATURA EN QUÍMICA FARMACEUTICA BIOLÓGICA	76	64	140	85	57	142	571	318	889	732	439	1171	71	1242	8.6
CBS	LICENCIATURA EN MEDICINA VETERINARIA Y ZOOTECNIA	98	36	134	104	39	143	953	0	953	1155	75	1230	56	1286	8.9
CBS	LICENCIATURA EN AGRONOMÍA	80	29	109	80	37	117	443	0	443	603	66	669	28	697	4.8
CBS	LICENCIATURA EN MEDICINA*	98	0	98	113	0	113	679	0	679	890	0	890	27	917	6.3
CBS	LICENCIATURA EN NUTRICIÓN HUMANA	60	18	78	69	16	85	424	0	424	553	34	587	20	607	4.2
SUBTOTAL		619	219	838	671	224	895	4427	462	4889	5717	905	6622	293	6915	47.7
		%	9.0	3.2	12.1	9.7	3.2	12.9	64.0	6.7	70.7	82.7	13.1	95.8	4.2	100.0
CAD	LICENCIATURA EN ARQUITECTURA	75	58	133	84	61	145	523	227	750	682	346	1028	118	1146	7.9
CAD	LICENCIATURA EN DISEÑO DE LA COMUNICACIÓN GRÁFICA	51	13	64	49	13	62	315	0	315	415	26	441	49	490	3.4
CAD	LICENCIATURA EN DISEÑO INDUSTRIAL	48	16	64	51	10	61	378	0	378	477	26	503	58	561	3.9
CAD	LICENCIATURA EN PLANEACIÓN TERRITORIAL	30	11	41	45	5	50	198	0	198	273	16	289	33	322	2.2
SUBTOTAL		204	98	302	229	89	318	1414	227	1641	1847	414	2261	258	2519	17.4
		%	8.1	3.9	12.0	9.1	3.5	12.6	56.1	9.0	65.1	73.3	16.4	89.8	10.2	100.0
TOTAL		1271	485	1756	1358	479	1837	8386	1460	9846	11015	2424	13439	1048	14487	100.0
		%	8.8	3.3	12.1	9.4	3.3	12.7	57.9	10.1	68.0	76.0	16.7	92.8	7.2	100.0

Nota:* Las alumnas y los alumnos de Medicina cursan en el turno único.

ESTADÍSTICA BÁSICA TRIMESTRE 22/PRIMAVERA

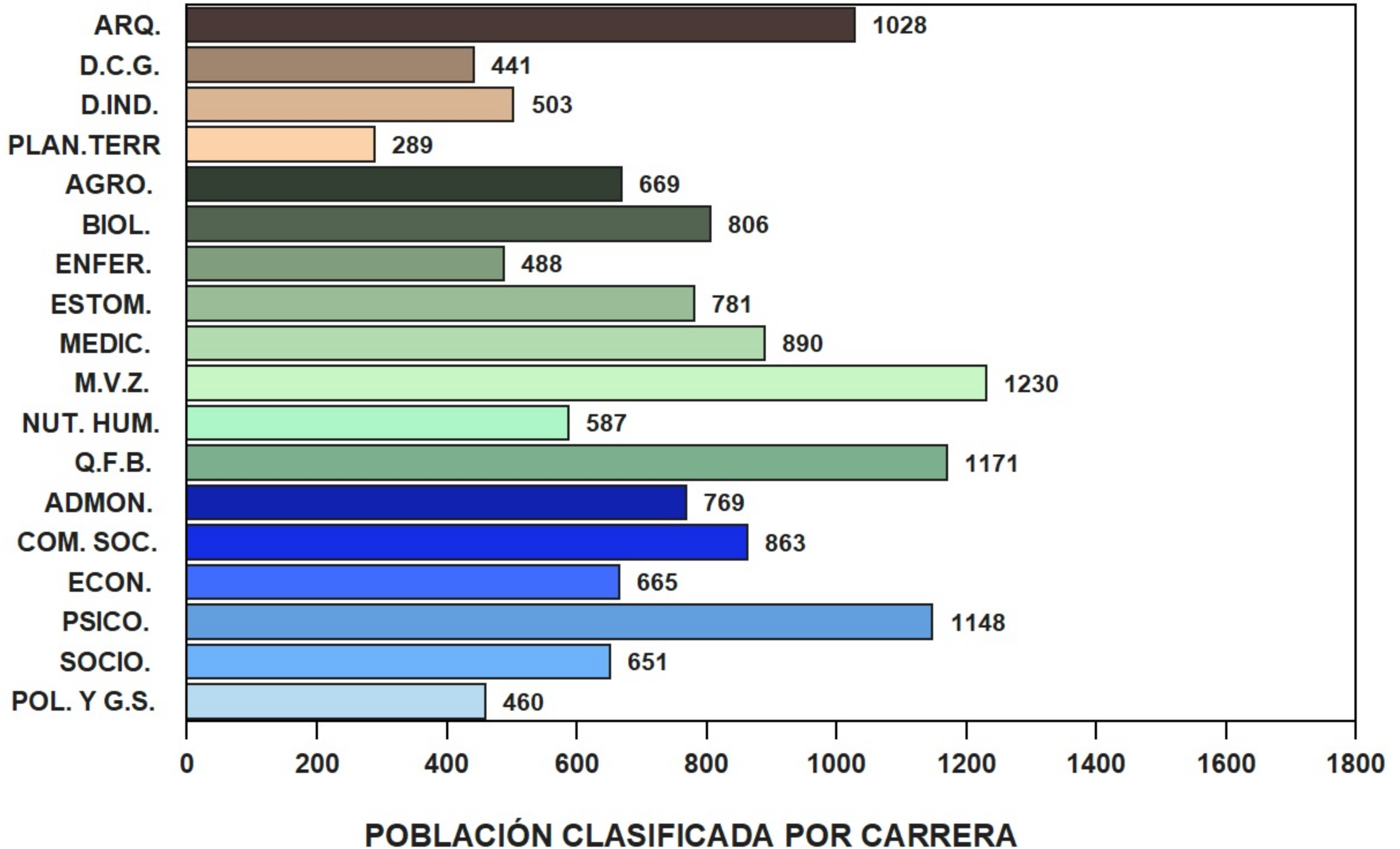
POBLACIÓN TOTAL ESTUDIANTIL



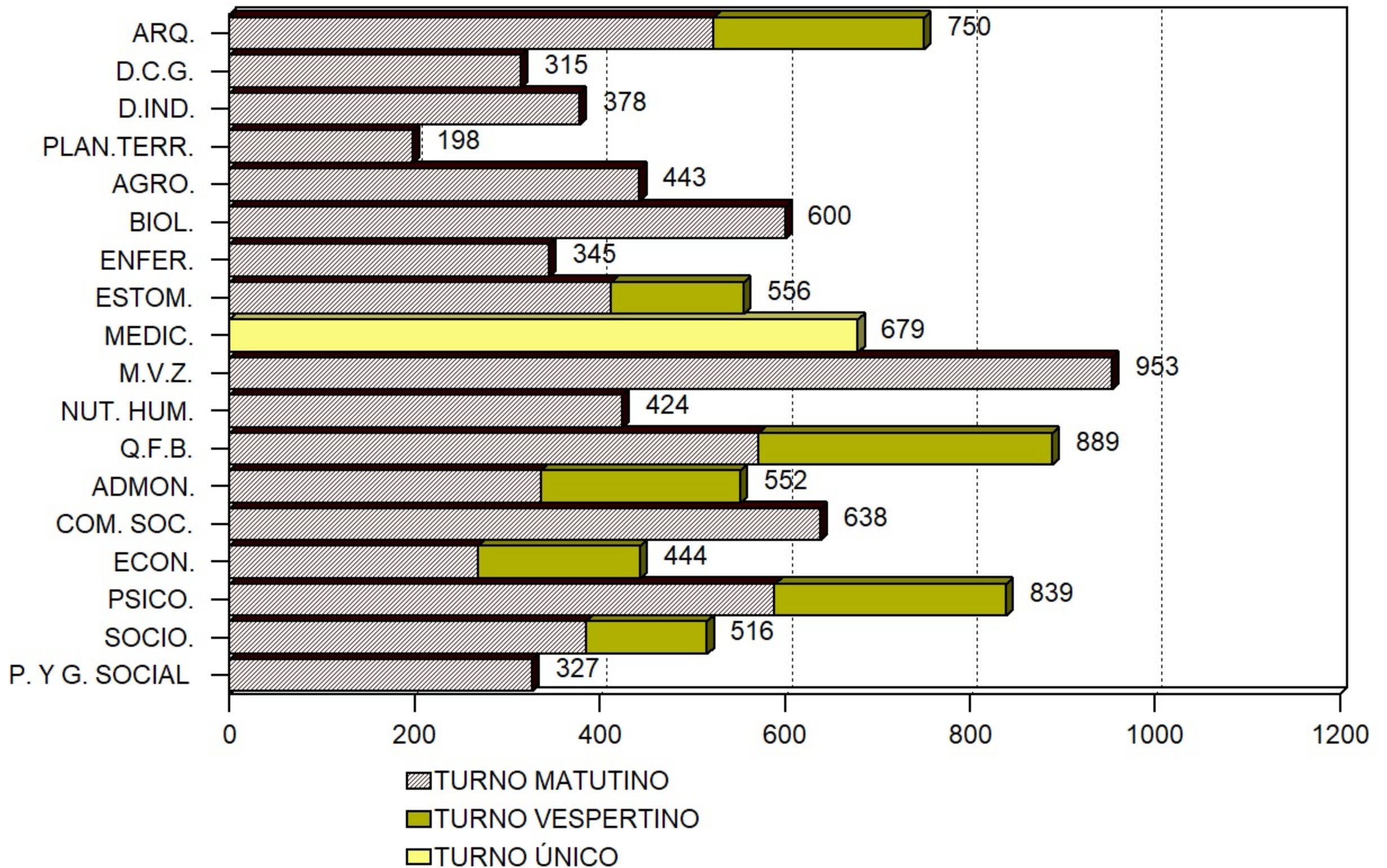
TOTAL DE POBLACIÓN: 14487
CLASIFICADOS POR DIVISIÓN

ESTADÍSTICA BÁSICA TRIMESTRE 22/PRIMAVERA

POBLACIÓN ESTUDIANTIL TOTAL CON ASIGNACIÓN DE GRUPO



ESTADÍSTICA BÁSICA TRIMESTRE 22/PRIMAVERA
POBLACIÓN DEL TRONCO DE CARRERA
CLASIFICADOS POR CARRERA



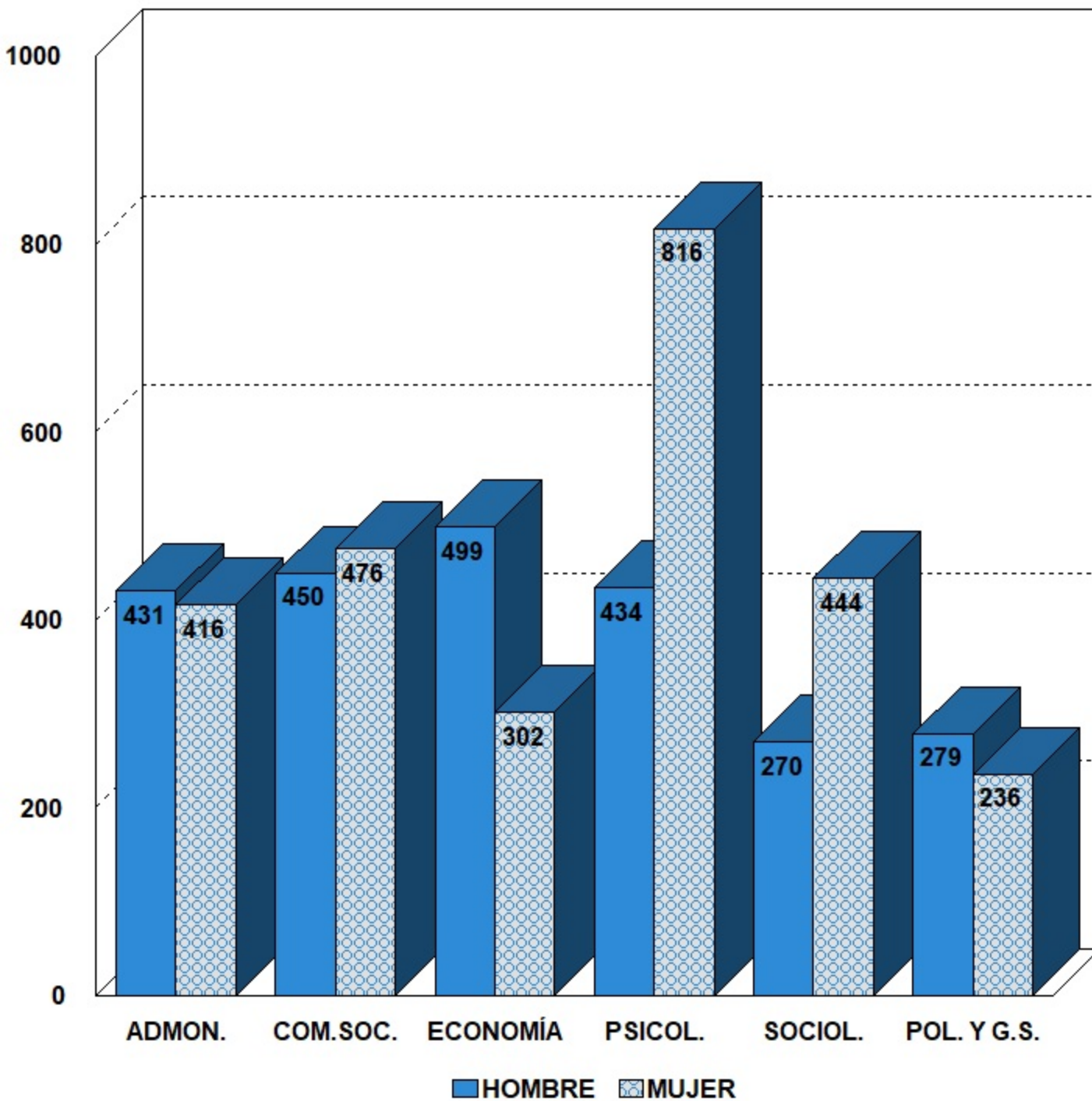
PLAN	DIVISIÓN	NACIONALIDAD		TOTAL
		MEXICANA	EXTRANJERA	
CIENCIAS SOCIALES Y HUMANIDADES				
LICENCIATURA EN ADMINISTRACION		847	0	847
LICENCIATURA EN COMUNICACION SOCIAL		924	2	926
LICENCIATURA EN ECONOMIA		799	2	801
LICENCIATURA EN PSICOLOGIA		1248	2	1250
LICENCIATURA EN SOCIOLOGIA		711	3	714
LICENCIATURA EN POLITICA Y GESTION SOCIAL		514	1	515
	SUB TOTAL	5043	10	5053
		99.80 %	0.20 %	100.00 %
CIENCIAS BIOLÓGICAS Y DE LA SALUD				
LICENCIATURA EN BIOLOGIA		855	0	855
LICENCIATURA EN ENFERMERIA		503	1	504
LICENCIATURA EN ESTOMATOLOGIA		805	2	807
LICENCIATURA EN QUIMICA FARMACEUTICA BIOLOGICA		1240	2	1242
LICENCIATURA EN MEDICINA VETERINARIA Y ZOOTECNIA		1284	2	1286
LICENCIATURA EN AGRONOMIA		696	1	697
LICENCIATURA EN MEDICINA		915	2	917
LICENCIATURA EN NUTRICION HUMANA		605	2	607
	SUB TOTAL	6903	12	6915
		99.83 %	0.17 %	100.00 %
CIENCIAS Y ARTES PARA EL DISEÑO				
LICENCIATURA EN ARQUITECTURA		1143	3	1146
LICENCIATURA EN DISEÑO DE LA COMUNICACION GRAFICA		489	1	490
LICENCIATURA EN DISEÑO INDUSTRIAL		561	0	561
LICENCIATURA EN PLANEACION TERRITORIAL		322	0	322
	SUB TOTAL	2515	4	2519
		99.84 %	0.16 %	100.00 %
	TOTAL	14461	26	14487
		99.82 %	0.18 %	100.00 %

UNIDAD: XOCHIMILCO

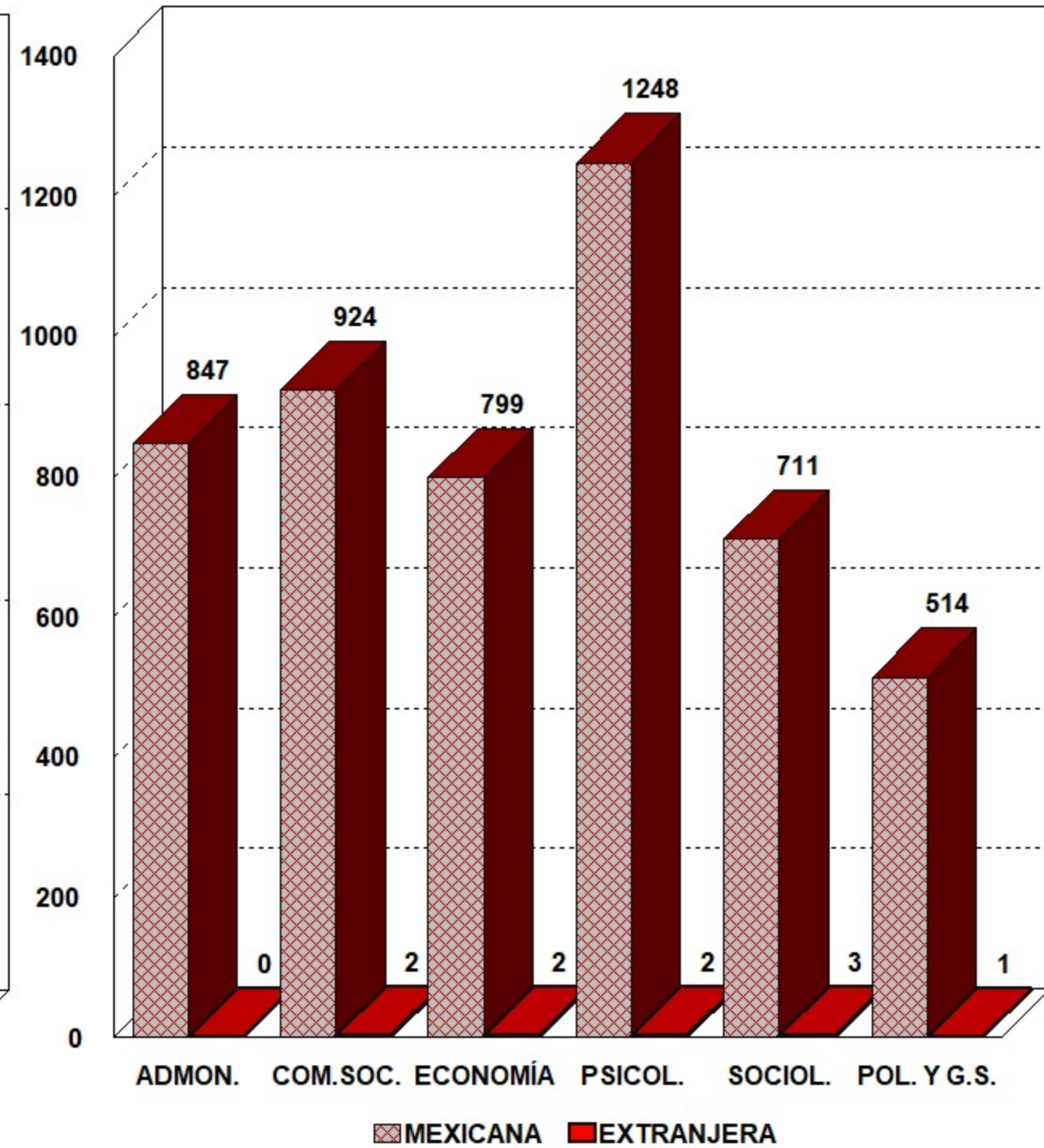
NOMBRE DEL PLAN	DIVISION	SEXO		TOTAL
		MASCULINO	FEMENINO	
CIENCIAS SOCIALES Y HUMANIDADES				
LICENCIATURA EN ADMINISTRACION		431	416	847
LICENCIATURA EN COMUNICACION SOCIAL		450	476	926
LICENCIATURA EN ECONOMIA		499	302	801
LICENCIATURA EN PSICOLOGIA		434	816	1250
LICENCIATURA EN SOCIOLOGIA		270	444	714
LICENCIATURA EN POLITICA Y GESTION SOCIAL		279	236	515
	TOTAL DIVISION:	2363	2690	5053
		46.76	53.24	100.0
CIENCIAS BIOLOGICAS Y DE LA SALUD				
LICENCIATURA EN BIOLOGIA		352	503	855
LICENCIATURA EN ENFERMERIA		125	379	504
LICENCIATURA EN ESTOMATOLOGIA		216	591	807
LICENCIATURA EN QUIMICA FARMACEUTICA BIOLOGICA		499	743	1242
LICENCIATURA EN MEDICINA VETERINARIA Y ZOOTECNIA		400	886	1286
LICENCIATURA EN AGRONOMIA		337	360	697
LICENCIATURA EN MEDICINA		355	562	917
LICENCIATURA EN NUTRICION HUMANA		158	449	607
	TOTAL DIVISION:	2442	4473	6915
		35.31	64.69	100.0
CIENCIAS Y ARTES PARA EL DISENO				
LICENCIATURA EN ARQUITECTURA		709	437	1146
LICENCIATURA EN DISEÑO DE LA COMUNICACION GRAFICA		224	266	490
LICENCIATURA EN DISEÑO INDUSTRIAL		317	244	561
LICENCIATURA EN PLANEACION TERRITORIAL		188	134	322
	TOTAL DIVISION:	1438	1081	2519
		57.09	42.91	100.0
	TOTAL	6243	8244	14487
		43.09	56.91	100.0

ESTADÍSTICA BÁSICA TRIMESTRE 22/PRIMAVERA

POBLACIÓN ESTUDIANTIL DIVISIÓN C.S.H.



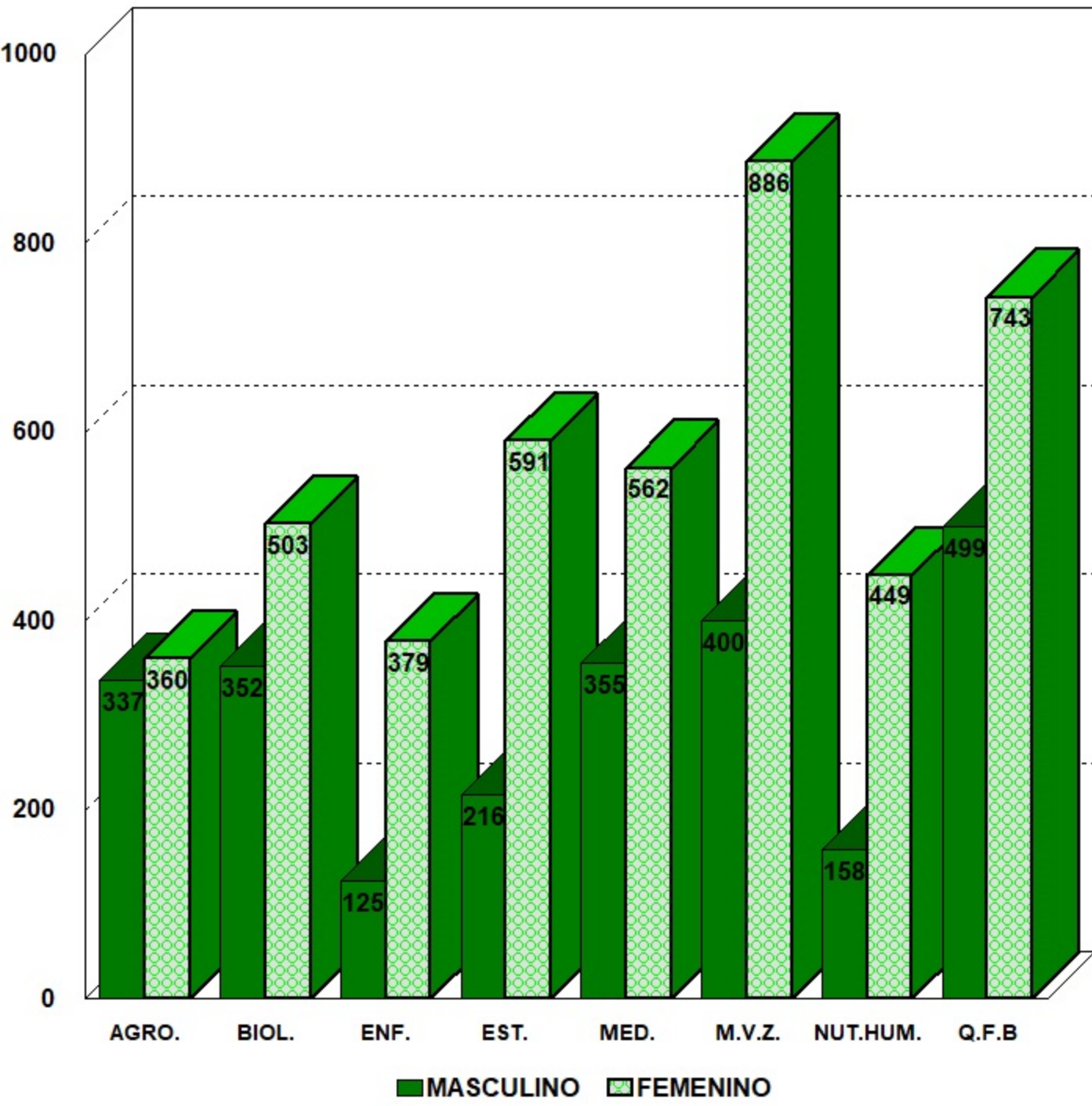
TOTAL DE LA POBLACIÓN: 5053
CLASIFICADOS POR GÉNERO



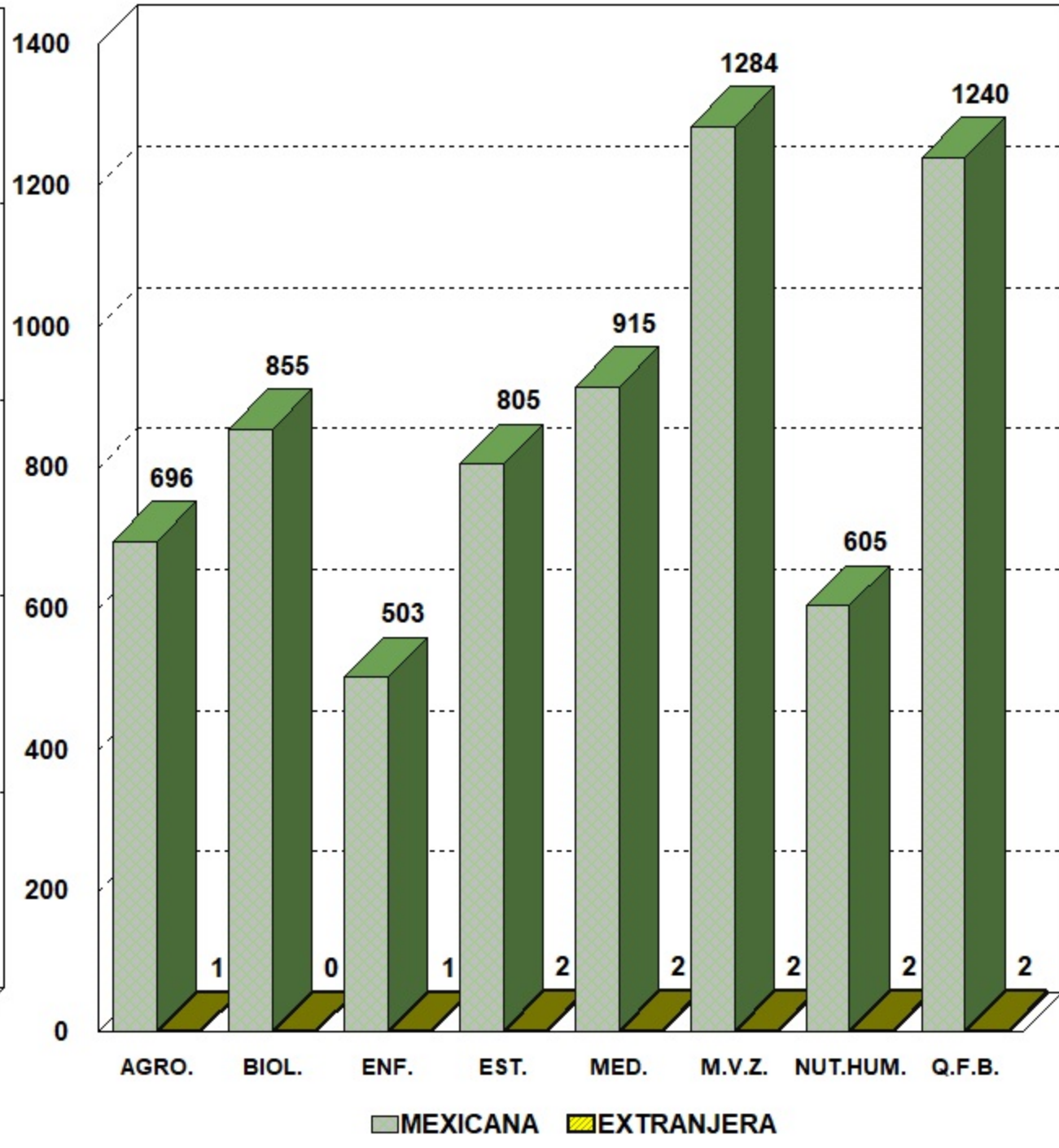
TOTAL DE LA POBLACIÓN: 5053
CLASIFICADOS POR NACIONALIDAD

ESTADÍSTICA BÁSICA TRIMESTRE 22/PRIMAVERA

POBLACIÓN ESTUDIANTIL DIVISIÓN C.B.S.



TOTAL DE LA POBLACIÓN: 6915
CLASIFICADOS POR GÉNERO

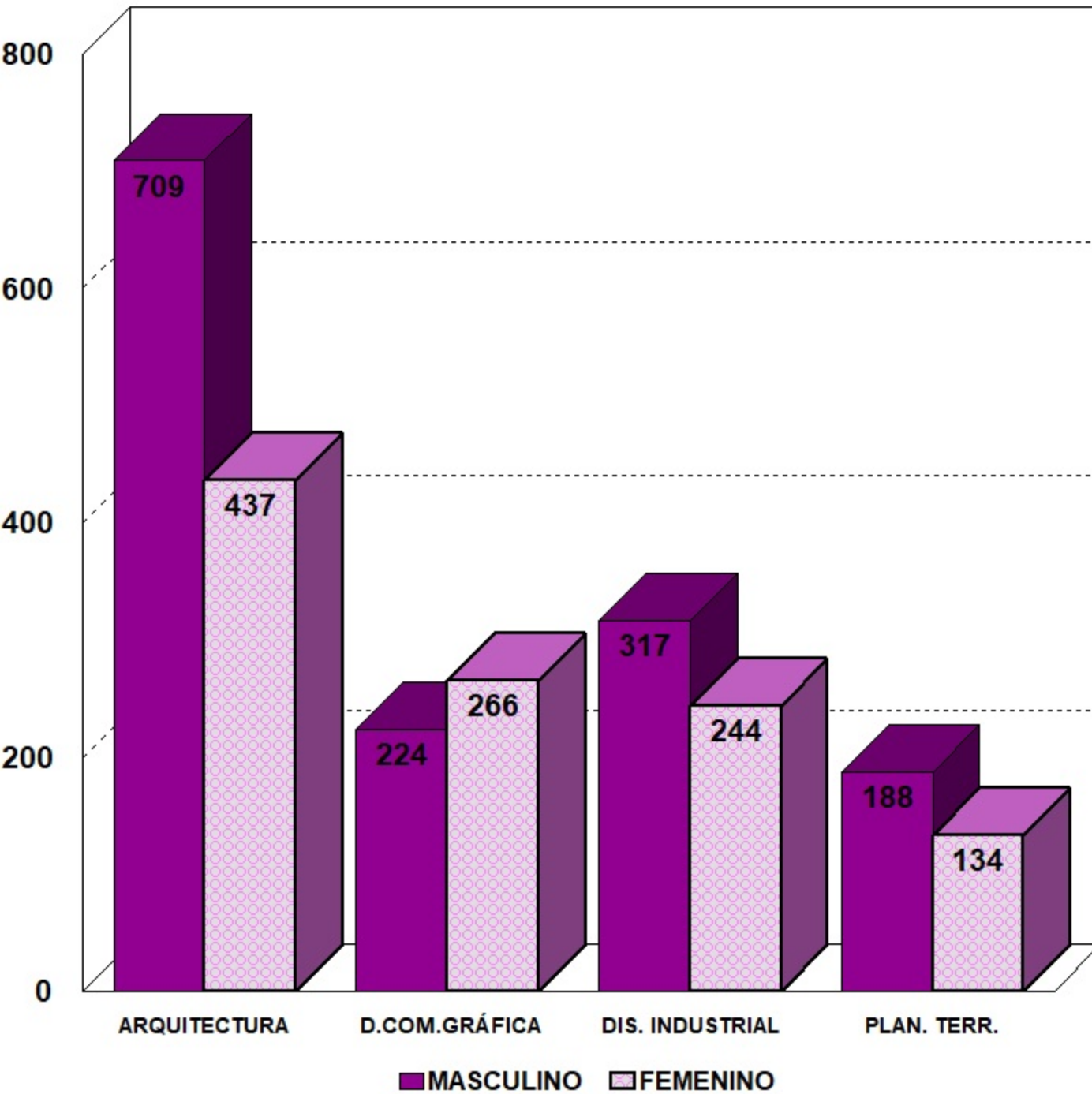


TOTAL DE LA POBLACIÓN: 6915
CLASIFICADOS POR NACIONALIDAD

Fuente: Archivos C.S.E UAM-X
Sección de Estadística Escolar

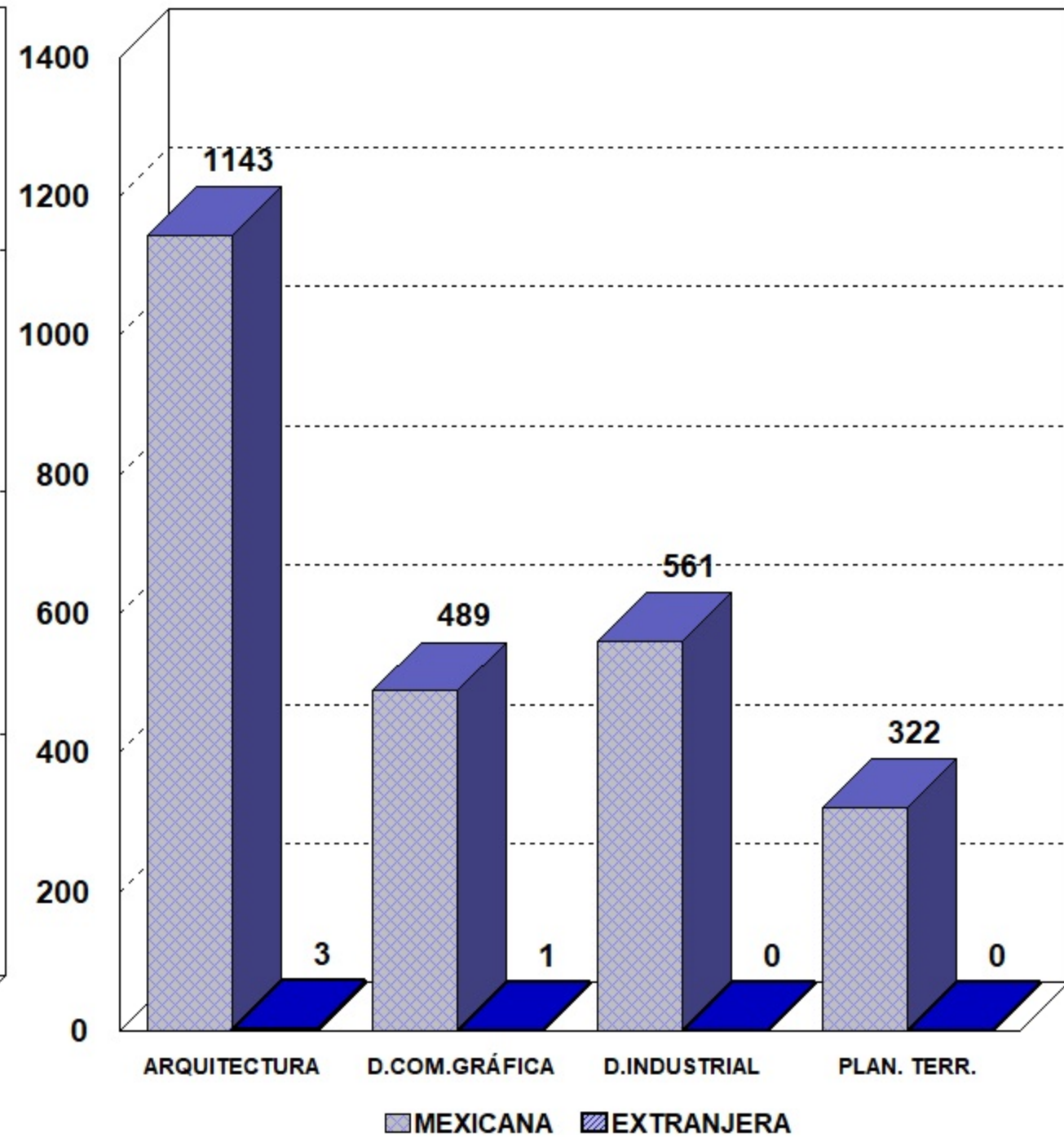
ESTADÍSTICA BÁSICA TRIMESTRE 22/PRIMAVERA

POBLACIÓN ESTUDIANTIL DIVISIÓN C.A.D.



TOTAL DE LA POBLACIÓN: 2519

CLASIFICADOS POR GÉNERO



TOTAL DE LA POBLACIÓN: 2519

CLASIFICADOS POR NACIONALIDAD

POBLACIÓN INSCRITA EN EL TRONCO INTERDIVISIONAL
TRIMESTRE: 22/PRIMAVERA

DIVISIÓN	LICENCIATURA	POBLACIÓN POR TIPO Y TURNO									
		NUEVO INGRESO			INGRESARON EN OTRO TRIMESTRE			POBLACIÓN TOTAL			
		MAT	VES	TOTAL	MAT	VES	TOTAL	MAT	VES	TOTAL	%
CIENCIAS Y ARTES PARA EL DISEÑO	ARQUITECTURA	73	57	130	2	1	3	75	58	133	7.6
	DISEÑO DE LA COMUNICACIÓN GRÁFICA	49	12	61	2	1	3	51	13	64	3.6
	DISEÑO INDUSTRIAL	47	16	63	1	0	1	48	16	64	3.6
	PLANEACIÓN TERRITORIAL	30	10	40	0	1	1	30	11	41	2.3
	<i>SUBTOTAL</i>	199	95	294	5	3	8	204	98	302	17.2
	%	65.9	31.5	97.4	1.7	1.0	2.6	67.5	32.5	100.0	
CIENCIAS BIOLÓGICAS Y DE LA SALUD	AGRONOMÍA	76	28	104	4	1	5	80	29	109	6.2
	BIOLOGÍA	72	24	96	0	0	0	72	24	96	5.5
	ENFERMERÍA	50	17	67	2	0	2	52	17	69	3.9
	ESTOMATOLOGÍA	81	30	111	2	1	3	83	31	114	6.5
	MEDICINA	95	0	95	3	0	3	98	0	98	5.6
	MEDICINA VETERINARIA Y ZOOTECNIA	96	36	132	2	0	2	98	36	134	7.6
	NUTRICIÓN HUMANA	57	18	75	3	0	3	60	18	78	4.4
	QUÍMICA FARMACÉUTICA BIOLÓGICA	73	58	131	3	6	9	76	64	140	8.0
	<i>SUBTOTAL</i>	600	211	811	19	8	27	619	219	838	47.7
%	71.6	25.2	96.8	2.3	1.0	3.2	73.9	26.1	100.0		
CIENCIAS SOCIALES Y HUMANIDADES	ADMINISTRACIÓN	51	49	100	3	3	6	54	52	106	6.0
	COMUNICACIÓN SOCIAL	114	0	114	5	0	5	119	0	119	6.8
	ECONOMÍA	57	40	97	2	3	5	59	43	102	5.8
	PSICOLOGÍA	110	48	158	1	1	2	111	49	160	9.1
	SOCIOLOGÍA	36	21	57	5	3	8	41	24	65	3.7
	POLÍTICA Y GESTIÓN SOCIAL	61		61	3	0	3	64	0	64	3.6
	<i>SUBTOTAL</i>	429	158	587	19	10	29	448	168	616	35.1
	%	69.6	25.6	95.3	3.1	1.6	4.7	72.7	27.3	100.0	
TOTAL	1228	464	1692	43	21	64	1271	485	1756	100.0	
%	69.9	26.4	96.4	2.4	1.2	3.6	72.4	27.6	100.0		

Nota: Las alumnas y los alumnos de Medicina cursan en el turno único.

Fuente: Coordinación de Sistemas Escolares. UAM-X

Sección de Estadística Escolar

POBLACIÓN INSCRITA EN EL TRONCO INTERDIVISIONAL

12

CLASIFICADOS POR SEXO

TRIMESTRE: 22/PRIMAVERA

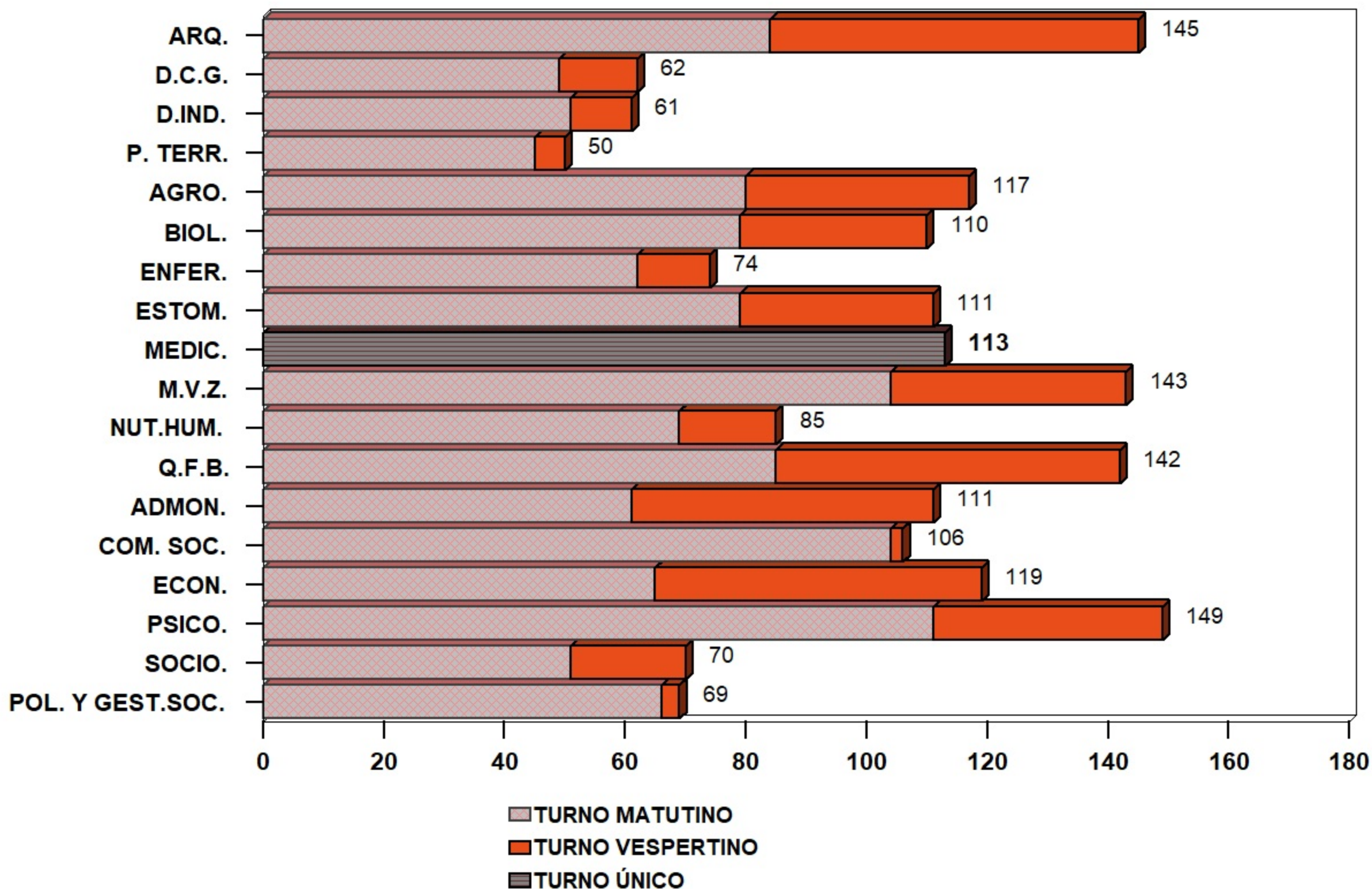
DIVISIÓN	LICENCIATURA	POBLACIÓN POR TIPO Y SEXO									
		NUEVO INGRESO			OTROS			POBLACIÓN POR DIVISIÓN Y CARRERA			
		MUJERES	HOMBRES	TOTAL	MUJERES	HOMBRES	TOTAL	MUJERES	HOMBRES	TOTAL	%
CIENCIAS Y ARTES PARA EL DISEÑO	ARQUITECTURA	52	78	130	1	2	3	53	80	133	7.6
	DISEÑO DE LA COMUNICACIÓN GRÁFICA	31	30	61	0	3	3	31	33	64	3.6
	DISEÑO INDUSTRIAL	25	38	63	0	1	1	25	39	64	3.6
	PLANEACIÓN TERRITORIAL	17	23	40	0	1	1	17	24	41	2.3
	SUBTOTAL	125	169	294	1	7	8	126	176	302	17.2
	%	41.4	56.0	97.4	0.3	2.3	2.6	41.7	58.3	100.0	
CIENCIAS BIOLÓGICAS Y DE LA SALUD	AGRONOMÍA	51	53	104	3	2	5	54	55	109	6.2
	BIOLOGÍA	61	35	96	0	0	0	61	35	96	5.5
	ENFERMERÍA	46	21	67	2	0	2	48	21	69	3.9
	ESTOMATOLOGÍA	82	29	111	2	1	3	84	30	114	6.5
	MEDICINA	69	26	95	2	1	3	71	27	98	5.6
	MEDICINA VETERINARIA Y ZOOTECNIA	87	45	132	1	1	2	88	46	134	7.6
	NUTRICIÓN HUMANA	56	19	75	3	0	3	59	19	78	4.4
	QUÍMICA FARMACÉUTICA BIOLÓGICA	86	45	131	4	5	9	90	50	140	8.0
	SUBTOTAL	538	273	811	17	10	27	555	283	838	47.7
%	64.2	32.6	96.8	2.0	1.2	3.2	66.2	33.8	100.0		
CIENCIAS SOCIALES Y HUMANIDADES	ADMINISTRACIÓN	41	59	100	4	2	6	45	61	106	6.0
	COMUNICACIÓN SOCIAL	56	58	114	3	2	5	59	60	119	6.8
	ECONOMÍA	36	61	97	0	5	5	36	66	102	5.8
	PSICOLOGÍA	104	54	158	1	1	2	105	55	160	9.1
	SOCIOLOGÍA	36	21	57	5	3	8	41	24	65	3.7
	POLÍTICA Y GESTIÓN SOCIAL	24	37	61	2	1	3	26	38	64	3.6
	SUBTOTAL	297	290	587	15	14	29	312	304	616	35.1
%	48.2	47.1	95.3	2.4	2.3	4.7	50.6	49.4	100.0		
TOTAL		960	732	1692	33	31	64	993	763	1756	100.0
%		54.7	41.7	96.4	1.9	1.8	3.6	56.5	43.5	100.0	

Fuente: Coordinación de Sistemas Escolares. UAM-X
Sección de Estadística Escolar

ESTADÍSTICA BÁSICA TRIMESTRE 22/PRIMAVERA

POBLACIÓN DEL TRONCO DIVISIONAL

CLASIFICADOS POR CARRERA



TOTAL DE POBLACIÓN CLASIFICADOS POR DIVISION, CARRERA Y TURNO DEL TRIMESTRE 22P
EN EL PROCESO DE RENUNCIAS

14

UNIDAD: XOCHIMILCO

DIVISION	PLAN	NUMERO DE POBLACIÓN POR U.E.A. - TURNO									
		TD-1			TD-2			TOTAL DEL TRONCO DIVISIONAL			
		MAT.	VES.	TOTAL	MAT.	VES.	TOTAL	MAT.	VES.	TOTAL	
CSH	LICENCIATURA EN ADMINISTRACION	0	0	0	61	50	111	61	50	111	6.0
CSH	LICENCIATURA EN COMUNICACION SOCIAL	0	0	0	104	2	106	104	2	106	5.8
CSH	LICENCIATURA EN ECONOMIA	0	0	0	65	54	119	65	54	119	6.5
CSH	LICENCIATURA EN PSICOLOGIA	0	0	0	111	38	149	111	38	149	8.1
CSH	LICENCIATURA EN SOCIOLOGIA	0	0	0	51	19	70	51	19	70	3.8
CSH	LICENCIATURA EN POLITICA Y GESTION SOCIAL	0	0	0	66	3	69	66	3	69	3.8
SUBTOTAL		0	0	0	458	166	624	458	166	624	34.0
		00.0	00.0	0.0	73.4	26.6	100.0	73.4	26.6	100.0	
CBS	LICENCIATURA EN BIOLOGIA	9	8	17	70	23	93	79	31	110	6.0
CBS	LICENCIATURA EN ENFERMERIA	5	1	6	57	11	68	62	12	74	4.0
CBS	LICENCIATURA EN ESTOMATOLOGIA	9	5	14	70	27	97	79	32	111	6.0
CBS	LICENCIATURA EN QUIMICA FARMACEUTICA BIOLÓGICA	12	4	16	73	53	126	85	57	142	7.7
CBS	LICENCIATURA EN MEDICINA VETERINARIA Y ZOOTECNIA	14	6	20	90	33	123	104	39	143	7.8
CBS	LICENCIATURA EN AGRONOMIA	7	8	15	73	29	102	80	37	117	6.4
CBS	LICENCIATURA EN MEDICINA	11	0	11	102	0	102	113	0	113	6.2
CBS	LICENCIATURA EN NUTRICION HUMANA	7	3	10	62	13	75	69	16	85	4.6
SUBTOTAL		74	35	109	597	189	786	671	224	895	48.7
		08.3	03.9	12.2	66.7	21.1	87.8	75.0	25.0	100.0	
CAD	LICENCIATURA EN ARQUITECTURA	0	0	0	84	61	145	84	61	145	7.9
CAD	LICENCIATURA EN DISEÑO DE LA COMUNICACION GRAFICA	0	0	0	49	13	62	49	13	62	3.4
CAD	LICENCIATURA EN DISEÑO INDUSTRIAL	0	0	0	51	10	61	51	10	61	3.3
CAD	LICENCIATURA EN PLANEACION TERRITORIAL	0	0	0	45	5	50	45	5	50	2.7
SUBTOTAL		0	0	0	229	89	318	229	89	318	17.3
		00.0	00.0	0.0	72.0	28.0	100.0	72.0	28.0	100.0	
TOTAL		74	35	109	1284	444	1728	1358	479	1837	100
		4.0	1.9	5.9	69.9	24.2	94.1	73.9	26.1	100.0	

Nota: La población de Medicina cursan en el turno único.

DISTRIBUCION DE POBLACIÓN DE LA LICENCIATURA EN ADMINISTRACION

TRONCO	TRIMESTRE	UNIDAD DE ENSEÑANZA	APRENDIZAJE	POBLACIÓN			GRUPOS			POBLACIÓN/ GRUPO		
				MAT.	VES.	TOTAL	MAT.	VES.	TOTAL	MAT.	VES.	TOTAL
ACADEMICO												
TRONCO GENERAL												
	10.	CONOCIMIENTO Y SOCIEDAD		54	52	106	***	***	****	00.0	00.0	00.0
	30.	MEXICO: ECONOMIA, POLITICA Y SOCIEDAD		61	50	111	***	***	****	00.0	00.0	00.0
TRONCO BASICO PROFESIONAL												
	40.	LA ADMINISTRACION: IDENTIDAD Y EVOLUCION		50	40	90	2	2	4	25.0	20.0	22.5
	60.	LA ORGANIZACION Y SU ENTORNO		62	26	88	2	1	3	31.0	26.0	29.3
	70.	GESTION Y CONTROL DE LAS ORGANIZACIONES		66	51	117	2	2	4	33.0	25.5	29.3
	90.	ESTRATEGIAS FINANCIERAS		50	36	86	2	2	4	25.0	18.0	21.5
	100.	PRODUCCION Y TECNOLOGIA		68	34	102	2	1	3	34.0	34.0	34.0
	120.	PLANEACION Y DESARROLLO DE LAS ORGANIZACIONES		41	28	69	2	1	3	20.5	28.0	23.0
TOTAL				452	317	769	12	9	21	28.1	23.9	26.3

DISTRIBUCION DE POBLACIÓN DE LA LICENCIATURA EN COMUNICACION SOCIAL

TRONCO	TRIMESTRE	UNIDAD DE ENSEÑANZA	APRENDIZAJE	POBLACIÓN			GRUPOS			POBLACIÓN/ GRUPO		
				MAT.	VES.	TOTAL	MAT.	VES.	TOTAL	MAT.	VES.	TOTAL
ACADEMICO												
TRONCO GENERAL												
	10.	CONOCIMIENTO Y SOCIEDAD		119	0	119	***	***	****	00.0	00.0	00.0
	30.	MEXICO: ECONOMIA, POLITICA Y SOCIEDAD		104	2	106	***	***	****	00.0	00.0	00.0
BASICO PROFESIONAL												
	40.	PROCESOS DE COMUNICACION SOCIAL Y CULTURA-COMUNICACION GRAF.		107	0	107	6	0	6	17.8	00.0	17.8
	60.	ESCRITURA Y COMUNICACION-PERIODISMO		98	0	98	5	0	5	19.6	00.0	19.6
	70.	MODELOS Y ESTRATEGIAS DE RADIODIFUSION- PRODUCCION SONORA		118	0	118	5	0	5	23.6	00.0	23.6
	90.	TELEVISION Y PROC. CULT.-PROD. AUDIOVISUAL II		101	0	101	5	0	5	20.2	00.0	20.2
AREA DE CONCENTRACION												
	100.	INVESTIGACION PARA LA COMUNICACION SOCIAL I		109	0	109	5	0	5	21.8	00.0	21.8
	120.	INVESTIGACION PARA LA COMUNICACION SOCIAL III		105	0	105	5	0	5	21.0	00.0	21.0
TOTAL				861	2	863	31	0	31	20.6	00.0	20.6

DISTRIBUCION DE POBLACIÓN DE LA LICENCIATURA EN ECONOMIA

TRONCO	TRIMESTRE	UNIDAD DE ENSEÑANZA	APRENDIZAJE	POBLACIÓN			GRUPOS			POBLACIÓN/ GRUPO		
				MAT.	VES.	TOTAL	MAT.	VES.	TOTAL	MAT.	VES.	TOTAL
ACADEMICO												
TRONCO GENERAL												
	10.	CONOCIMIENTO Y SOCIEDAD		59	43	102	***	***	****	00.0	00.0	00.0
	30.	MEXICO: ECONOMIA, POLITICA Y SOCIEDAD		65	54	119	***	***	****	00.0	00.0	00.0
TRONCO BASICO PROFESIONAL												
	40.	MERCADO Y COMPETENCIA ENTRE CAPITALES		48	45	93	3	2	5	16.0	22.5	18.6
	60.	MERCADO, REGULACION E INSTITUCIONES		37	35	72	2	2	4	18.5	17.5	18.0
	70.	CRISIS Y ESTADO		64	30	94	2	2	4	32.0	15.0	23.5
	90.	DINERO Y POLITICA ECONOMICA		31	14	45	2	1	3	15.5	14.0	15.0
	100.	LA DINAMICA DE LA ECONOMIA MUNDIAL		47	30	77	3	1	4	15.7	30.0	19.3
	120.	CRECIMIENTO Y DESARROLLO		42	21	63	3	1	4	14.0	21.0	15.8
TOTAL				393	272	665	15	9	24	17.9	19.4	18.5

DISTRIBUCION DE POBLACIÓN DE LA LICENCIATURA EN PSICOLOGIA

TRONCO	TRIMESTRE	UNIDAD DE ENSEÑANZA	APRENDIZAJE	POBLACIÓN			GRUPOS			POBLACIÓN/ GRUPO			
				MAT.	VES.	TOTAL	MAT.	VES.	TOTAL	MAT.	VES.	TOTAL	
ACADEMICO													
TRONCO GENERAL													
	10.	CONOCIMIENTO Y SOCIEDAD		111	49	160	***	***	****	00.0	00.0	00.0	
	30.	MEXICO: ECONOMIA, POLITICA Y SOCIEDAD		111	38	149	***	***	****	00.0	00.0	00.0	
TRONCO BASICO PROFESIONAL													
	40.	EL SUJETO EN LA HISTORIA DE LA PSICOLOGIA		94	39	133	5	2	7	18.8	19.5	19.0	
	60.	DESARROLLO Y SOCIALIZACION I		115	51	166	5	2	7	23.0	25.5	23.7	
	70.	DESARROLLO Y SOCIALIZACION II		82	35	117	4	2	6	20.5	17.5	19.5	
	90.	EXPERIENCIA Y APRENDIZAJE		114	48	162	6	2	8	19.0	24.0	20.3	
AREAS DE CONCENTRACION													
A) PSICOLOGIA EDUCATIVA													
	100.	SOCIEDAD, EDUCACION Y APRENDIZAJE I		36	17	53	3	2	5	12.0	08.5	10.6	
	120.	SOCIEDAD, EDUCACION Y APRENDIZAJE III		31	15	46	2	2	4	15.5	07.5	11.5	
B) PSICOLOGIA SOCIAL													
	100.	INTERVEN PSICOSOCIAL:GRUPAL INSTIT Y COMUNITARIA I		58	29	87	3	2	5	19.3	14.5	17.4	
	120.	INTERVEN PSICOSOCIAL:GRUPAL INSTIT Y COMUNITA III		59	16	75	3	2	5	19.7	08.0	15.0	
				TOTAL	811	337	1148	31	16	47	19.0	15.6	17.9

DISTRIBUCION DE POBLACIÓN DE LA LICENCIATURA EN SOCIOLOGIA

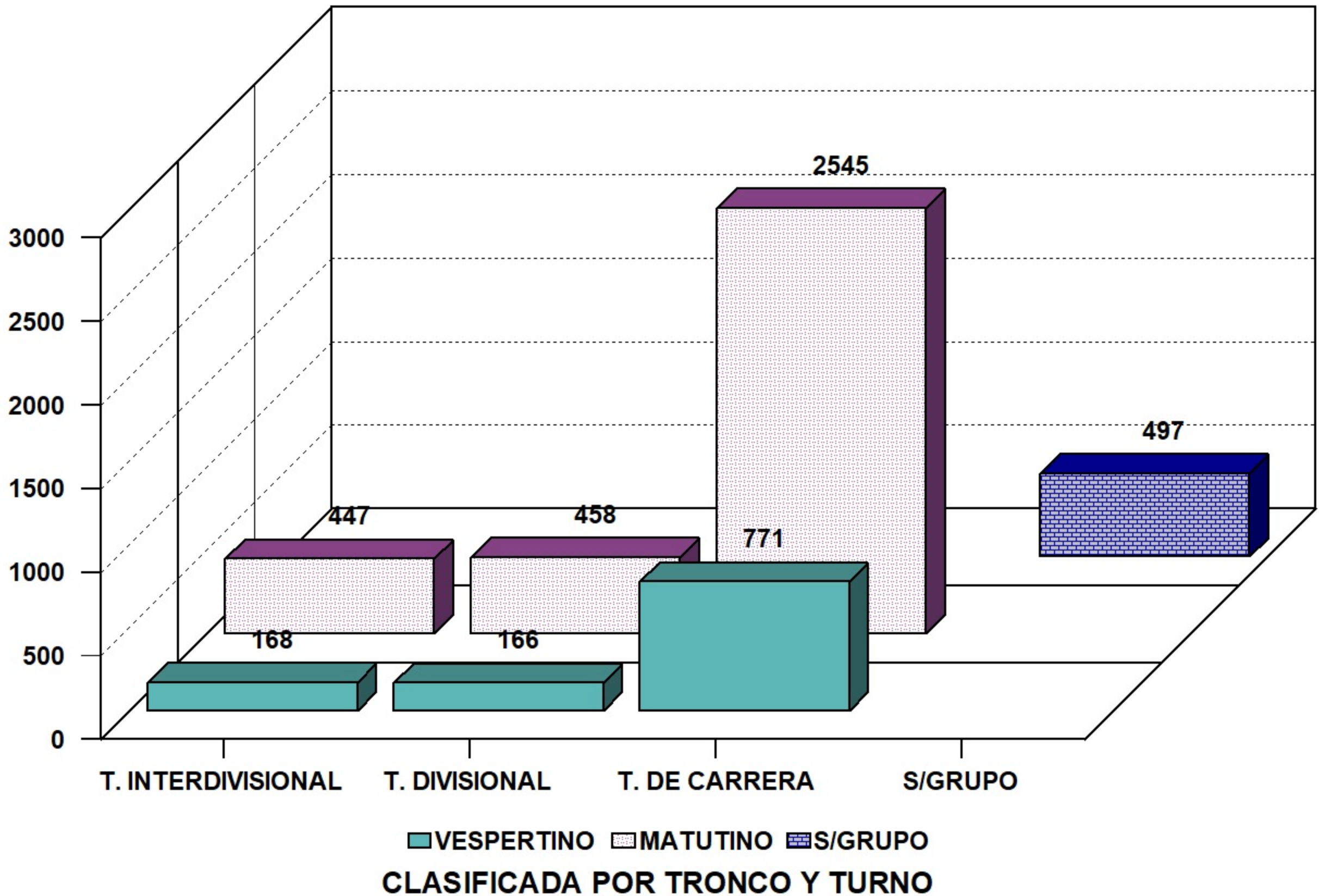
TRONCO	TRIMESTRE	UNIDAD DE ENSEÑANZA	APRENDIZAJE	POBLACIÓN			GRUPOS			POBLACIÓN/ GRUPO		
				MAT.	VES.	TOTAL	MAT.	VES.	TOTAL	MAT.	VES.	TOTAL
ACADEMICO												
TRONCO GENERAL												
	10.	CONOCIMIENTO Y SOCIEDAD		41	24	65	***	***	****	00.0	00.0	00.0
	30.	MEXICO: ECONOMIA, POLITICA Y SOCIEDAD		51	19	70	***	***	****	00.0	00.0	00.0
TRONCO BASICO PROFESIONAL												
	40.	ESTRUCTURACION DE LA SOCIEDAD MODERNA		62	18	80	3	1	4	20.7	18.0	20.0
	60.	SOCIEDAD Y ECONOMIA		59	26	85	3	1	4	19.7	26.0	21.3
	70.	PODER Y PROCESOS POLITICOS		63	23	86	3	1	4	21.0	23.0	21.5
	90.	DESARROLLO Y ORGANIZACION RURAL		84	17	101	5	1	6	16.8	17.0	16.8
	100.	EDUCACION Y CULTURA		44	32	76	2	1	3	22.0	32.0	25.3
	120.	SOCIOLOGIA Y SOCIEDAD		73	15	88	3	1	4	24.3	15.0	22.0
TOTAL				477	174	651	19	6	25	20.3	21.8	20.6

DISTRIBUCION DE POBLACIÓN DE LA LICENCIATURA EN POLITICA Y GESTION SOCIAL

TRONCO	TRIMESTRE	UNIDAD DE ENSEÑANZA	APRENDIZAJE	POBLACIÓN			GRUPOS			POBLACIÓN/ GRUPO		
				MAT.	VES.	TOTAL	MAT.	VES.	TOTAL	MAT.	VES.	TOTAL
ACADEMICO												
TRONCO GENERAL												
	10.	CONOCIMIENTO Y SOCIEDAD		64	0	64	***	***	****	00.0	00.0	00.0
	30.	MEXICO: ECONOMIA, POLITICA Y SOCIEDAD		66	3	69	***	***	****	00.0	00.0	00.0
TRONCO BASICO PROFESIONAL												
	40.	ESTRUCTURA SOCIAL		54	0	54	3	0	3	18.0	00.0	18.0
	60.	SISTEMA POLITICO		56	0	56	3	0	3	18.7	00.0	18.7
	70.	GOBIERNO E INSTITUCIONES		50	0	50	3	0	3	16.7	00.0	16.7
TRONCO PROFESIONAL												
	90.	ADMINISTRACION Y GESTION PUBLICA		42	0	42	3	0	3	14.0	00.0	14.0
	100.	POLITICAS PUBLICAS		45	0	45	3	0	3	15.0	00.0	15.0
APLICACION PROFESIONAL												
	120.	GESTION GUBERNAMENTAL EN MEXICO II		80	0	80	3	0	3	26.7	00.0	26.7
TOTAL				457	3	460	18	0	18	18.2	00.0	18.2

ESTADÍSTICA BÁSICA TRIMESTRE 22/PRIMAVERA

POBLACIÓN ESTUDIANTIL DIVISIÓN C.S.H.



DISTRIBUCION DE POBLACIÓN DE LA LICENCIATURA EN ARQUITECTURA

TRONCO	TRIMESTRE	UNIDAD DE ENSEÑANZA	APRENDIZAJE	POBLACIÓN			GRUPOS			POBLACIÓN/ GRUPO		
				MAT.	VES.	TOTAL	MAT.	VES.	TOTAL	MAT.	VES.	TOTAL
ACADEMICO												
TRONCO GENERAL												
	10.	CONOCIMIENTO Y SOCIEDAD		75	58	133	***	***	****	00.0	00.0	00.0
	30.	CAMPOS FUNDAMENTALES DEL DISEÑO		84	61	145	***	***	****	00.0	00.0	00.0
TRONCO BASICO PROFESIONAL												
	40.	ARQUITECTURA, MEDIO AMBIENTE Y SOCIEDAD		92	59	151	4	2	6	23.0	29.5	25.2
	60.	ESPACIO ARQUITECTONICO Y DESARROLLO		78	50	128	4	2	6	19.5	25.0	21.3
	70.	PROCESO INTEGRAL DE PRODUC DE ESP ARQUITECTONICOS		69	33	102	3	2	5	23.0	16.5	20.4
	90.	MATERIALIZACION DE LA ARQUITECTURA II		99	50	149	4	2	6	24.8	25.0	24.8
AREA DE CONCENTRACION												
	100.	DESARROLLO DE ESPACIOS ARQUITECTONICOS I		74	9	83	4	1	5	18.5	09.0	16.6
	120.	DESARROLLO DE ESPACIOS ARQUITECTONICOS III		111	26	137	3	1	4	37.0	26.0	34.3
TOTAL				682	346	1028	22	10	32	23.8	22.7	23.4

DISTRIBUCION DE POBLACIÓN DE LA LICENCIATURA EN DISEÑO DE LA COMUNICACION GRAFICA

TRONCO	TRIMESTRE	UNIDAD DE ENSEÑANZA	APRENDIZAJE	POBLACIÓN			GRUPOS			POBLACIÓN/ GRUPO		
				MAT.	VES.	TOTAL	MAT.	VES.	TOTAL	MAT.	VES.	TOTAL
ACADEMICO												
TRONCO GENERAL												
	1o.	CONOCIMIENTO Y SOCIEDAD		51	13	64	***	***	****	00.0	00.0	00.0
	3o.	CAMPOS FUNDAMENTALES DEL DISEÑO		49	13	62	***	***	****	00.0	00.0	00.0
TRONCO BASICO PROFESIONAL												
	4o.	COMUNICACION, MEDIO AMBIENTE Y SOCIEDAD		61	0	61	2	0	2	30.5	00.0	30.5
	6o.	LENGUAJE VISUAL Y MEDIOS TECNICOS		47	0	47	2	0	2	23.5	00.0	23.5
TRONCO INTERMEDIO PROFESIONAL												
	7o.	LENGUAJE DE LA COMUNICACION GRAFICA I		47	0	47	2	0	2	23.5	00.0	23.5
	9o.	LENGUAJE DE LA COMUNICACION GRAFICA III		57	0	57	2	0	2	28.5	00.0	28.5
TRONCO TERMINAL PROFESIONAL												
	10o.	DESARROLLO DE LA COMUNICACION GRAFICA I		56	0	56	3	0	3	18.7	00.0	18.7
	12o.	DESARROLLO DE LA COMUNICACION GRAFICA III		47	0	47	3	0	3	15.7	00.0	15.7
TOTAL				415	26	441	14	0	14	22.5	00.0	22.5

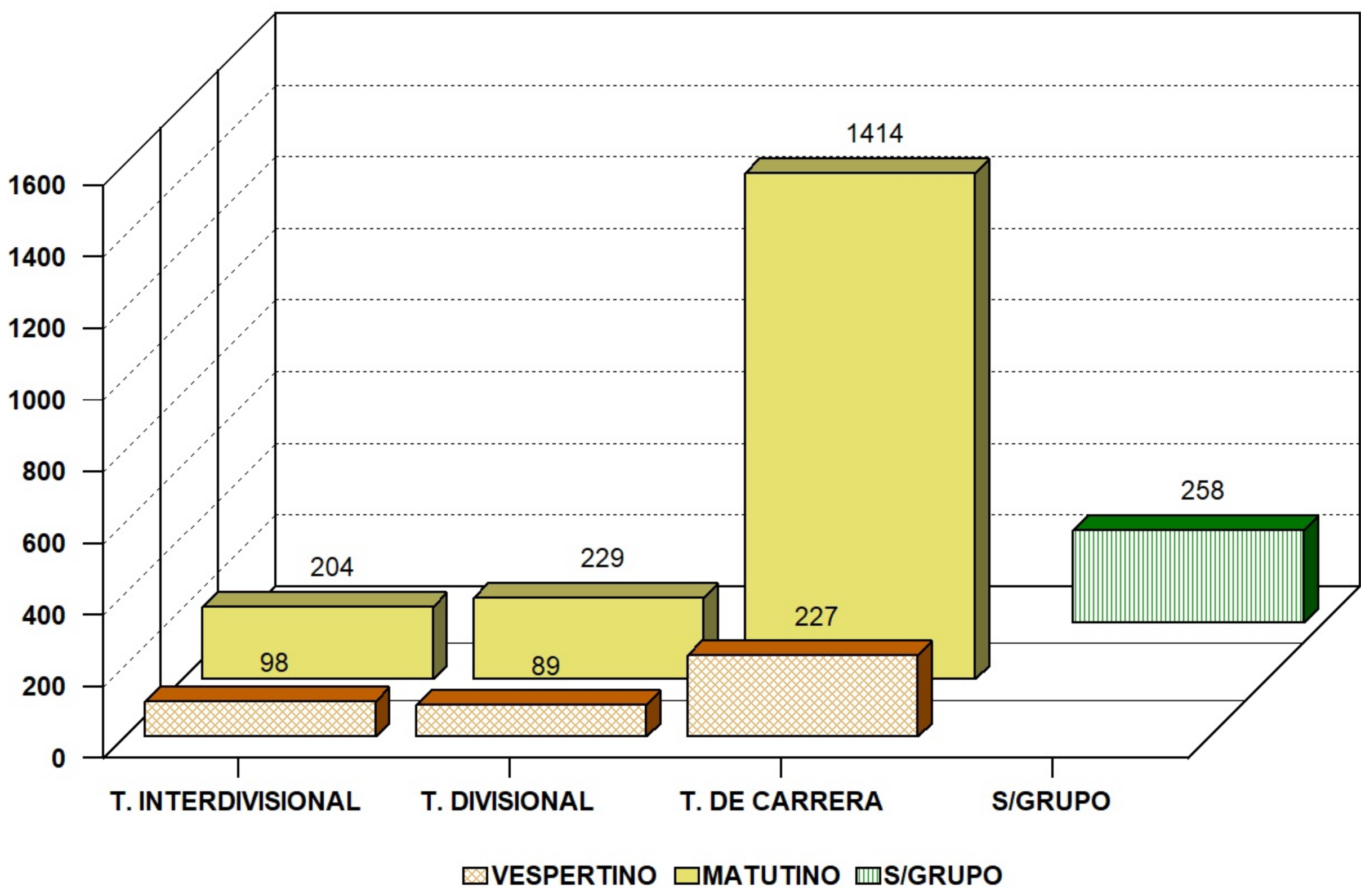
DISTRIBUCION DE POBLACIÓN DE LA LICENCIATURA EN DISEÑO INDUSTRIAL

TRONCO	TRIMESTRE	UNIDAD DE ENSEÑANZA	APRENDIZAJE	POBLACIÓN			GRUPOS			POBLACIÓN/ GRUPO		
				MAT.	VES.	TOTAL	MAT.	VES.	TOTAL	MAT.	VES.	TOTAL
ACADEMICO												
TRONCO GENERAL												
	10.	CONOCIMIENTO Y SOCIEDAD		48	16	64	***	***	****	00.0	00.0	00.0
	30.	CAMPOS FUNDAMENTALES DEL DISEÑO		51	10	61	***	***	****	00.0	00.0	00.0
TRONCO BASICO PROFESIONAL												
	40.	DISEÑO Y PRODUCCION A BAJA ESCALA		100	0	100	3	0	3	33.3	00.0	33.3
	60.	DISEÑO Y PRODUCCION EN SERIE		64	0	64	2	0	2	32.0	00.0	32.0
	70.	DISEÑO Y PRODUCCION RACIONALIZADA		55	0	55	2	0	2	27.5	00.0	27.5
	90.	PROSPECTIVA DEL DISEÑO INDUSTRIAL		49	0	49	2	0	2	24.5	00.0	24.5
AREA TERMINAL												
	100.	DISEÑO ESTRATEGICO I		57	0	57	3	0	3	19.0	00.0	19.0
	120.	GESTION DEL DISEÑO		53	0	53	2	0	2	26.5	00.0	26.5
TOTAL				477	26	503	14	0	14	27.0	00.0	27.0

DISTRIBUCION DE POBLACIÓN DE LA LICENCIATURA EN PLANEACION TERRITORIAL

TRONCO	TRIMESTRE	UNIDAD DE ENSEÑANZA	APRENDIZAJE	POBLACIÓN			GRUPOS			POBLACIÓN/ GRUPO		
				MAT.	VES.	TOTAL	MAT.	VES.	TOTAL	MAT.	VES.	TOTAL
ACADEMICO												
TRONCO GENERAL												
	10.	CONOCIMIENTO Y SOCIEDAD		30	11	41	***	***	****	00.0	00.0	00.0
	30.	CAMPOS FUNDAMENTALES DEL DISEÑO		45	5	50	***	***	****	00.0	00.0	00.0
SEGUNDO NIVEL: TRONCO BASICO PROFESIONAL												
	40.	PROCESO DE URBANIZACION		33	0	33	2	0	2	16.5	00.0	16.5
	60.	ASENTAMIENTOS RURALES		36	0	36	2	0	2	18.0	00.0	18.0
TERCER NIVEL: TRONCO INTERMEDIO PROFESIONAL												
	70.	TERRIT. PARA PROD., INTERCAMBIO Y CIRCUL. DE BIENES Y SERV.		32	0	32	2	0	2	16.0	00.0	16.0
	90.	ESTRUCTURA TERRITORIAL		43	0	43	2	0	2	21.5	00.0	21.5
CUARTO NIVEL: TRONCO TERMINAL PROFESIONAL												
	100.	ACTORES SOCIALES Y POLITICAS ESTATALES		23	0	23	1	0	1	23.0	00.0	23.0
	120.	ADMINISTRACION Y GESTION URBANA		31	0	31	2	0	2	15.5	00.0	15.5
TOTAL				273	16	289	11	0	11	18.0	00.0	18.0

ESTADÍSTICA BÁSICA TRIMESTRE 22/PRIMAVERA POBLACIÓN ESTUDIANTIL DIVISIÓN C.A.D.



Fuente: Archivos C.S.E. UAM-X
Sección de Estadística Escolar

CLASIFICADA POR TRONCO Y TURNO

DISTRIBUCION DE POBLACIÓN DE LA LICENCIATURA EN AGRONOMIA

TRONCO	TRIMESTRE	UNIDAD DE ENSEÑANZA	APRENDIZAJE	POBLACIÓN			GRUPOS			POBLACIÓN/ GRUPO		
				MAT.	VES.	TOTAL	MAT.	VES.	TOTAL	MAT.	VES.	TOTAL
ACADEMICO												
TRONCO GENERAL												
	1o.	CONOCIMIENTO Y SOCIEDAD		80	29	109	***	***	****	00.0	00.0	00.0
	2o.	PROCESOS CELULARES FUNDAMENTALES		7	8	15	***	***	****	00.0	00.0	00.0
	3o.	ENERGIA Y CONSUMO DE SUBSTANCIAS FUNDAMENTALES		73	29	102	***	***	****	00.0	00.0	00.0
TRONCO BASICO PROFESIONAL												
	4o.	LA SUSTENTABILIDAD DE LOS SISTEMAS AGRICOLAS		86	0	86	3	0	3	28.7	00.0	28.7
	5o.	INTERACCIONES BIOTICAS EN LOS SISTEMAS AGRICOLAS		28	0	28	2	0	2	14.0	00.0	14.0
	5o.	EL MEDIO FISICO PRODUCTIVO DE LOS SISTEMAS AGRICOLAS		66	0	66	3	0	3	22.0	00.0	22.0
	7o.	SEL. DE ESTR. TECAS. Y SU REL. CON NIV. DE PROD. E IMP. AMB.		52	0	52	2	0	2	26.0	00.0	26.0
	8o.	MANEJO SUSTBLE. DEL POT. PROD. DE LOS GENOT. EN LOS SIST. A.		29	0	29	2	0	2	14.5	00.0	14.5
	8o.	ESTRATEGIAS PARA LA PROTECCION VEGETAL EN LOS SIST. AGRIC.		55	0	55	4	0	4	13.8	00.0	13.8
	10o.	INNOVACION TECNOLOGICA EN LA AGRICULTURA		43	0	43	3	0	3	14.3	00.0	14.3
	11o.	GESTION DE LA CALIDAD E INOCUIDAD DE LOS PRODS. AGRICOLAS		41	0	41	3	0	3	13.7	00.0	13.7
	11o.	GESTION DE LA EMPRESA AGRICOLA		43	0	43	3	0	3	14.3	00.0	14.3
TOTAL				603	66	669	25	0	25	17.7	00.0	17.7

DISTRIBUCION DE POBLACIÓN DE LA LICENCIATURA EN BIOLOGIA

TRONCO	TRIMESTRE	UNIDAD DE ENSEÑANZA	APRENDIZAJE	POBLACIÓN			GRUPOS			POBLACIÓN/ GRUPO		
				MAT.	VES.	TOTAL	MAT.	VES.	TOTAL	MAT.	VES.	TOTAL
ACADEMICO												
TRONCO GENERAL												
	1o.	CONOCIMIENTO Y SOCIEDAD		72	24	96	***	***	****	00.0	00.0	00.0
	2o.	PROCESOS CELULARES FUNDAMENTALES		9	8	17	***	***	****	00.0	00.0	00.0
	3o.	ENERGIA Y CONSUMO DE SUBSTANCIAS FUNDAMENTALES		70	23	93	***	***	****	00.0	00.0	00.0
TRONCO BASICO PROFESIONAL												
	4o.	BIODIVERSIDAD Y RECURSOS NATURALES		83	0	83	3	0	3	27.7	00.0	27.7
	5o.	HISTORIAS DE VIDA		21	0	21	2	0	2	10.5	00.0	10.5
	5o.	PLAGAS Y ENFERMEDADES DE UN RECURSO NATURAL		96	0	96	5	0	5	19.2	00.0	19.2
	7o.	CICLOS BIOGEOQUIMICOS		63	0	63	4	0	4	15.8	00.0	15.8
	8o.	PRODUCCION SECUNDARIA		89	0	89	4	0	4	22.3	00.0	22.3
	8o.	PRODUCCION PRIMARIA		40	0	40	2	0	2	20.0	00.0	20.0
	10o.	ANALISIS DE COMUNIDADES		79	0	79	6	0	6	13.2	00.0	13.2
	11o.	ANALISIS DE SISTEMAS ECOLOGICOS		52	0	52	3	0	3	17.3	00.0	17.3
	12o.	ANALISIS Y PLANEACION AMBIENTAL		77	0	77	4	0	4	19.3	00.0	19.3
TOTAL				751	55	806	33	0	33	18.2	00.0	18.2

DISTRIBUCION DE POBLACIÓN DE LA LICENCIATURA EN ENFERMERIA

TRONCO	TRIMESTRE	UNIDAD DE ENSEÑANZA	APRENDIZAJE	POBLACIÓN			GRUPOS			POBLACIÓN/ GRUPO		
				MAT.	VES.	TOTAL	MAT.	VES.	TOTAL	MAT.	VES.	TOTAL
ACADEMICO												
TRONCO GENERAL												
	10.	CONOCIMIENTO Y SOCIEDAD		52	17	69	***	***	****	00.0	00.0	00.0
	20.	PROCESOS CELULARES FUNDAMENTALES		5	1	6	***	***	****	00.0	00.0	00.0
	30.	ENERGIA Y CONSUMO DE SUBSTANCIAS FUNDAMENTALES		57	11	68	***	***	****	00.0	00.0	00.0
TRONCO BASICO PROFESIONAL												
	40.	CUIDADO DE LA SALUD		50	0	50	3	0	3	16.7	00.0	16.7
	50.	CUIDADO DE LA SALUD COMUNITARIA		9	0	9	1	0	1	09.0	00.0	09.0
	60.	CUIDADO EN LA CLINICA		58	0	58	4	0	4	14.5	00.0	14.5
	70.	CUIDADO DE ENFERMERIA EN LA SEXUALIDAD Y REPRODUCCION		43	0	43	2	0	2	21.5	00.0	21.5
	80.	CUIDADO DE ENFERMERIA EN CREC. Y DES. REC. NAC., LAC. Y PRE.		16	0	16	1	0	1	16.0	00.0	16.0
	90.	CUIDADO DE ENFERMERIA EN CREC. Y DES. DEL ESCOLAR Y ADOLESC.		61	0	61	3	0	3	20.3	00.0	20.3
	100.	CUIDADO DE ENFERMERIA EN ADULTO CON TRASTOR. MEDICO-QUIRUR.		53	0	53	3	0	3	17.7	00.0	17.7
	110.	CUIDADO DE ENFERMERIA DEL ADULTO MAYOR EN LA COMUNIDAD		20	0	20	1	0	1	20.0	00.0	20.0
	120.	GESTION Y CUIDADO DE ENFERMERIA		35	0	35	2	0	2	17.5	00.0	17.5
TOTAL				459	29	488	20	0	20	17.3	00.0	17.3

DISTRIBUCION DE POBLACIÓN DE LA LICENCIATURA EN ESTOMATOLOGIA

TRONCO	TRIMESTRE	UNIDAD DE ENSEÑANZA	APRENDIZAJE	POBLACIÓN			GRUPOS			POBLACIÓN/ GRUPO		
				MAT.	VES.	TOTAL	MAT.	VES.	TOTAL	MAT.	VES.	TOTAL
ACADEMICO												
TRONCO GENERAL												
	1o.	CONOCIMIENTO Y SOCIEDAD		83	31	114	***	***	****	00.0	00.0	00.0
	2o.	PROCESOS CELULARES FUNDAMENTALES		9	5	14	***	***	****	00.0	00.0	00.0
	3o.	ENERGIA Y CONSUMO DE SUBSTANCIAS FUNDAMENTALES		70	27	97	***	***	****	00.0	00.0	00.0
TRONCO BASICO PROFESIONAL												
	4o.	SALUD BUCAL		51	21	72	2	1	3	25.5	21.0	24.0
	4o.	PRACTICA CLINICA ESTOMATOLOGICA I		51	23	74	4	3	7	12.8	07.7	10.6
	5o.	ANATOMIA Y FISIOLOGIA EN EL DIAGNOSTICO Y MANEJO CLINICO		19	10	29	1	1	2	19.0	10.0	14.5
	5o.	PRACTICA CLINICA ESTOMATOLOGICA II		20	11	31	4	3	7	05.0	03.7	04.4
	6o.	DESARROLLO CRANEO-FACIAL DE LA GESTACION A LA ETAPA ESCOLAR		52	20	72	2	1	3	26.0	20.0	24.0
	6o.	ATENCION CLINICA ESTOMAT. DE LA POBL. PREESCOL. Y ESCOLAR I		49	21	70	4	3	7	12.3	07.0	10.0
	7o.	MORBILIDAD DEL APARATO ESTOMATOLOGICO DEL PREESC. Y ESCOLAR		47	17	64	2	1	3	23.5	17.0	21.3
	7o.	ATENCION CLINICA DE LA POBLACION PREESCOLAR Y ESCOLAR II		51	18	69	4	3	7	12.8	06.0	09.9
	8o.	DETERMINANTES DE LA CONDICION OCLUSAL DEL PREESC. Y ESCOLAR		44	6	50	2	1	3	22.0	06.0	16.7
	8o.	ATENCION CLINICA DE LA POBLACION PREESCOLAR Y ESCOLAR III		45	13	58	4	3	7	11.3	04.3	08.3
	9o.	TERAPEUTICA CONSERVADORA DEL ADOLESCENTE AL ADULTO		58	21	79	3	1	4	19.3	21.0	19.8
	9o.	ATENCION CLINICA CONSERVADORA DEL ADOLESCENTE AL ADULTO		57	21	78	4	3	7	14.3	07.0	11.1
	10o.	TERAPEUTICA REHABILITADORA DEL ADOLESCENTE AL ADULTO		49	26	75	2	2	4	24.5	13.0	18.8
	10o.	ATENCION CLINICA REHABILITADORA DEL ADOLESCENTE AL ADULTO		51	26	77	4	5	9	12.8	05.2	08.6
	11o.	SALUD BUCAL Y TERAPEUTICA INTEGRAL DEL ADOLESCENTE AL ADULTO		33	0	33	2	0	2	16.5	00.0	16.5
	11o.	ATENCION CLINICA INTEGRAL DEL ADOLESCENTE AL ADULTO		33	0	33	4	0	4	08.3	00.0	08.3
	12o.	ATENCION INTEGRAL Y QUIRURGICA DEL ADOLESCENTE AL ADULTO		43	10	53	2	1	3	21.5	10.0	17.7
	12o.	CLINICA INTEGRAL Y QUIRURGICA DEL ADOLESCENTE AL ADULTO		43	11	54	4	3	7	10.8	03.7	07.7
TOTAL				958	338	1296	54	35	89	14.7	07.9	12.0

Nota: la población esta cursando 1 o más UEA, el dato real es de: 807 población inscrita a UEA.

DISTRIBUCION DE POBLACIÓN DE LA LICENCIATURA EN MEDICINA

TRONCO	TRIMESTRE	UNIDAD DE ENSEÑANZA	APRENDIZAJE	POBLACIÓN			GRUPOS			POBLACIÓN/ GRUPO		
				MAT.	VES.	TOTAL	MAT.	VES.	TOTAL	MAT.	VES.	TOTAL
ACADEMICO												
TRONCO GENERAL												
	1o.	CONOCIMIENTO Y SOCIEDAD		98	0	98	***	***	****	00.0	00.0	00.0
	2o.	PROCESOS CELULARES FUNDAMENTALES		11	0	11	***	***	****	00.0	00.0	00.0
	3o.	ENERGIA Y CONSUMO DE SUBSTANCIAS FUNDAMENTALES		102	0	102	***	***	****	00.0	00.0	00.0
TRONCO BASICO PROFESIONAL												
	1o.	INTRODUCCION A LA MEDICINA: MORFOFISIOLOGIA I		99	0	99	4	0	4	24.8	00.0	24.8
	1o.	INTRODUCCION A LA MEDICINA: MORFOFISIOLOGIA II		28	0	28	1	0	1	28.0	00.0	28.0
	2o.	INTRODUCCION A LA MEDICINA: FARMACOLOGIA		81	0	81	3	0	3	27.0	00.0	27.0
	4o.	EL HOMBRE Y SU AMBIENTE		62	0	62	3	0	3	20.7	00.0	20.7
	5o.	EL HOMBRE Y SU MEDIO INTERNO (M)		17	0	17	1	0	1	17.0	00.0	17.0
	6o.	REPRODUCCION		99	0	99	4	0	4	24.8	00.0	24.8
	7o.	CRECIMIENTO Y DESARROLLO DEL INFANTE Y DEL PRE-ESCOLAR		35	0	35	2	0	2	17.5	00.0	17.5
	8o.	CRECIMIENTO Y DESARROLLO DEL ESCOLAR Y DEL ADOLESCENTE		28	0	28	2	0	2	14.0	00.0	14.0
	9o.	ATENCION INTEGRAL DEL ADULTO I		80	0	80	3	0	3	26.7	00.0	26.7
	10o.	ATENCION INTEGRAL DEL ADULTO II		44	0	44	2	0	2	22.0	00.0	22.0
	11o.	ATENCION INTEGRAL DEL ADULTO III		44	0	44	2	0	2	22.0	00.0	22.0
	12o.	ATENCION INTEGRAL DE URGENCIAS MEDICAS Y QUIRURGICAS		93	0	93	3	0	3	31.0	00.0	31.0
	13o.	ATENCION CLINICA INTEGRAL I		79	0	79	4	0	4	19.8	00.0	19.8
	13o.	ATENCION CLINICA INTEGRAL II		87	0	87	4	0	4	21.8	00.0	21.8
TOTAL				1087	0	1087	38	0	38	23.1	00.0	23.1

Nota: la población esta cursando 1 o más UEA, el dato real es de: 917 población inscrita a UEA.
La población de Medicina cursa en el turno único.

DISTRIBUCION DE POBLACIÓN DE LA LICENCIATURA EN MEDICINA VETERINARIA Y ZOOTECNIA

TRONCO	TRIMESTRE	UNIDAD DE ENSEANZA	APRENDIZAJE	POBLACIÓN			GRUPOS			POBLACIÓN/ GRUPO		
				MAT.	VES.	TOTAL	MAT.	VES.	TOTAL	MAT.	VES.	TOTAL
ACADEMICO												
TRONCO GENERAL												
	1o.	CONOCIMIENTO Y SOCIEDAD		98	36	134	***	***	****	00.0	00.0	00.0
	2o.	PROCESOS CELULARES FUNDAMENTALES		14	6	20	***	***	****	00.0	00.0	00.0
	3o.	ENERGIA Y CONSUMO DE SUBSTANCIAS FUNDAMENTALES		90	33	123	***	***	****	00.0	00.0	00.0
TRONCO BASICO PROFESIONAL												
	2o.	PROCEDIMIENTOS FUNDAMENTALES DE BIOESTADISTICA		33	3	36	3	1	4	11.0	03.0	09.0
	4o.	CARACTERIZACION Y VALORACION MORFOFUNCIONAL DEL ANIMAL SANO		104	0	104	4	0	4	26.0	00.0	26.0
	5o.	MANEJO NUTRICIONAL Y ALIMENTARIO DE LOS ANIMALES		110	0	110	4	0	4	27.5	00.0	27.5
	5o.	PRESERVACION DEL BIENESTAR ANIMAL / MANEJO FAUNA SILVESTRE		81	0	81	4	0	4	20.3	00.0	20.3
	7o.	INTERPRETACION DE LESIONES ANATOMOPATOLOGICAS		71	0	71	3	0	3	23.7	00.0	23.7
	7o.	DIAGNOSTICO CLINICO E IMAGENOLOGIA		62	0	62	3	0	3	20.7	00.0	20.7
	7o.	PRESCRIPCION MEDICAMEN. PARA USO VETERIN. Y PROTOC. DE INMUN		110	0	110	4	0	4	27.5	00.0	27.5
	10o.	CLINICA DE ENFERMEDADES SISTEMICAS Y TOXICOLOGICAS		81	0	81	3	0	3	27.0	00.0	27.0
	10o.	TECNICAS Y TERAPEUTICA QUIRURGICAS		80	0	80	5	0	5	16.0	00.0	16.0
	10o.	ENFERMED. INFECC. Y PARASIT. Y SU IMPORTAN. PARA SALUD PUB.		66	0	66	3	0	3	22.0	00.0	22.0
	13o.	CALIDAD DE LOS PRODUCTOS DE ORIGEN ANIMAL		64	0	64	3	0	3	21.3	00.0	21.3
	13o.	SISTEMAS DE PRODUCCION ANIMAL		64	0	64	3	0	3	21.3	00.0	21.3
	13o.	GESTION DE LA EFICIENCIA REPRODUCTIVA Y GENETICA		55	0	55	6	0	6	09.2	00.0	09.2
TOTAL				1183	78	1261	48	1	49	20.4	03.0	20.1

Nota: La población esta inscrita a 1 o más UEA, el dato real es de: 1286 población inscrita a UEA.

DISTRIBUCION DE POBLACIÓN DE LA LICENCIATURA EN NUTRICION HUMANA

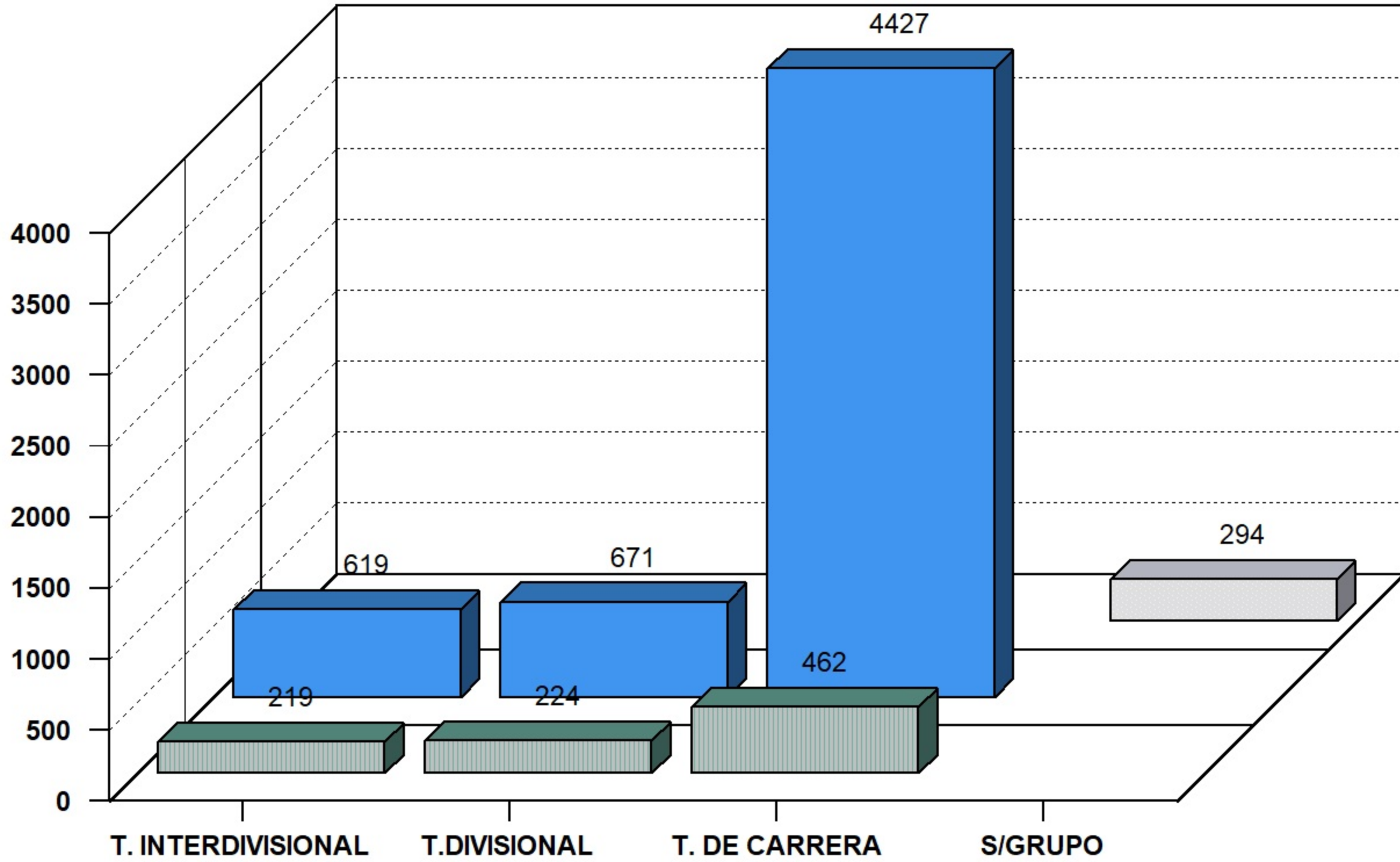
TRONCO	TRIMESTRE	UNIDAD DE ENSEÑANZA	APRENDIZAJE	POBLACIÓN			GRUPOS			POBLACIÓN/ GRUPO		
				MAT.	VES.	TOTAL	MAT.	VES.	TOTAL	MAT.	VES.	TOTAL
ACADEMICO												
TRONCO GENERAL												
	1o.	CONOCIMIENTO Y SOCIEDAD		60	18	78	***	***	****	00.0	00.0	00.0
	2o.	PROCESOS CELULARES FUNDAMENTALES		7	3	10	***	***	****	00.0	00.0	00.0
	3o.	ENERGIA Y CONSUMO DE SUBSTANCIAS FUNDAMENTALES		62	13	75	***	***	****	00.0	00.0	00.0
TRONCO BASICO PROFESIONAL												
	4o.	ALIMENTACION DEL INDIVIDUO SANO		74	0	74	3	0	3	24.7	00.0	24.7
	4o.	EVALUACION DEL ESTADO DE NUTRICION DE LOS GRUPOS HUMANOS		27	0	27	1	0	1	27.0	00.0	27.0
	6o.	NUTRICION, GENERO Y SALUD REPRODUCTIVA		48	0	48	3	0	3	16.0	00.0	16.0
	7o.	NUTRICION EN LAS ETAPAS TEMPRANAS DE LA VIDA		61	0	61	3	0	3	20.3	00.0	20.3
	8o.	NUTRICION, CRECIM. Y DESARR. EN LA ETAPA ESC. Y ADOLESCENTE		36	0	36	1	0	1	36.0	00.0	36.0
	9o.	NUTRICION Y SALUD DE LA POBLACION ADULTA		60	0	60	4	0	4	15.0	00.0	15.0
	10o.	NUTRICION DE LA POBLACION MAYOR DE SESENTA AÑOS		45	0	45	2	0	2	22.5	00.0	22.5
	11o.	MANEJO NUTRICIO INTEGRAL		44	0	44	2	0	2	22.0	00.0	22.0
	11o.	CONTROL SANITARIO Y SERVICIOS DE ALIMENTOS		29	0	29	1	0	1	29.0	00.0	29.0
TOTAL				553	34	587	20	0	20	21.2	00.0	21.2

DISTRIBUCION DE POBLACIÓN DE LA LICENCIATURA EN QUIMICA FARMACEUTICA BIOLOGICA

TRONCO	TRIMESTRE	UNIDAD DE ENSEÑANZA	APRENDIZAJE	POBLACIÓN			GRUPOS			POBLACIÓN/ GRUPO		
				MAT.	VES.	TOTAL	MAT.	VES.	TOTAL	MAT.	VES.	TOTAL
ACADEMICO												
TRONCO GENERAL												
	1o.	CONOCIMIENTO Y SOCIEDAD		76	64	140	***	***	****	00.0	00.0	00.0
	2o.	PROCESOS CELULARES FUNDAMENTALES		12	4	16	***	***	****	00.0	00.0	00.0
	3o.	ENERGIA Y CONSUMO DE SUBSTANCIAS FUNDAMENTALES		73	53	126	***	***	****	00.0	00.0	00.0
TRONCO BASICO PROFESIONAL (ETAPAS 1 Y 2)												
	1o.	ESTADISTICA		88	71	159	4	2	6	22.0	35.5	26.5
	2o.	MATEMATICAS		24	7	31	1	0	1	24.0	00.0	31.0
	2o.	QUIMICA		101	56	157	4	2	6	25.3	28.0	26.2
	4o.	SINTESIS Y REACTIVIDAD DE LOS COMPUESTOS ORGANICOS		71	49	120	3	2	5	23.7	24.5	24.0
	5o.	OBTENCION DE COMPUESTOS ORGANICOS DE INTERES FARMACEUTICO		69	27	96	3	1	4	23.0	27.0	24.0
	6o.	EVAL. DE MATERIAS PRIMAS PARA LA PRODUC. DE MEDICAMENTOS		58	52	110	3	2	5	19.3	26.0	22.0
TRONCO BASICO PROFESIONAL ETAPAS (3, 4, 5 Y 6)												
	7o.	PREVENCION Y CONTROL DE LA PROPAGACION MICROBIANA		46	46	92	2	4	6	23.0	11.5	15.3
	7o.	LOS FARMACOS COMO MODIFICADORES DE FUNCIONES BIOLOGICAS		30	35	65	2	2	4	15.0	17.5	16.3
	8o.	OBTENCION DE METABOLITOS DE INTERES INDUSTRIAL PARA LA SALUD		49	13	62	2	1	3	24.5	13.0	20.7
	8o.	DISEÑO Y OBTENCION DE MEDICAMENTOS DE CALIDAD		46	21	67	2	1	3	23.0	21.0	22.3
	9o.	EVALUACION DE LA CALIDAD DE LOS MEDICAMENTOS		73	34	107	3	2	5	24.3	17.0	21.4
	12o.	ASEGURAMIENTO DE LA CALIDAD EN LA INDUSTRIA QUIMICO FARMAC.		29	29	58	1	1	2	29.0	29.0	29.0
	12o.	TECNOLOGIAS MOLECULARES PARA EL DIAG. Y LA TERAPEUTICA		27	0	27	1	0	1	27.0	00.0	27.0
	12o.	EVALUACION BIOFARMACEUTICA		30	0	30	1	0	1	30.0	00.0	30.0
TOTAL				902	561	1463	32	20	52	23.2	22.0	22.7

Nota: La población esta inscrita a 1 o más UEA, el dato real es de: 1242 población inscrita a UEA.

ESTADÍSTICA BÁSICA TRIMESTRE 22/PRIMAVERA POBLACIÓN ESTUDIANTIL DIVISIÓN C.B.S.



■ VESPERTINO ■ MATUTINO ■ S/GRUPO

CLASIFICADA POR TRONCO Y TURNO

Los alumnos de Medicina cursan en el turno único.
Fuente: Archivos C.S.E. UAM-X
Sección de Estadística Escolar

Ver 3.0

ESTADISTICA ESCOLAR

TOTAL DE UEA CLASIFICADAS POR DIVISION, CARRERA Y TURNO DEL TRIMESTRE 22P
EN EL PROCESO DE RENUNCIAS

UNIDAD: XOCHIMILCO

DIVISION	PLAN	NUMERO DE UEA POR TRONCO Y TURNO									TOTAL DE UEA			
		INTERDIVISIONAL			DIVISIONAL			CARRERA			POR DIV.			
		MAT.	VES.	TOTAL	MAT.	VES.	TOTAL	MAT.	VES.	TOTAL	NUMERO	%		
CSH	LICENCIATURA EN ADMINISTRACION							6	6	12				
CSH	LICENCIATURA EN COMUNICACION SOCIAL							6	0	6				
CSH	LICENCIATURA EN ECONOMIA							6	6	12				
CSH	LICENCIATURA EN PSICOLOGIA							8	8	16				
CSH	LICENCIATURA EN SOCIOLOGIA							6	6	12				
CSH	LICENCIATURA EN POLITICA Y GESTION SOCIAL							6	0	6				
		SUBTOTAL					1	1	2	38	26	64	66	29.1
		%							3.03			96.97	100.0	
CBS	LICENCIATURA EN BIOLOGIA							9	0	9				
CBS	LICENCIATURA EN ENFERMERIA							9	0	9				
CBS	LICENCIATURA EN ESTOMATOLOGIA							18	16	34				
CBS	LICENCIATURA EN QUIMICA FARMACEUTICA BIOLOGICA							14	11	25				
CBS	LICENCIATURA EN MEDICINA VETERINARIA Y ZOOTECNIA							13	1	14				
CBS	LICENCIATURA EN AGRONOMIA							9	0	9				
CBS	LICENCIATURA EN MEDICINA							14	0	14				
CBS	LICENCIATURA EN NUTRICION HUMANA							9	0	9				
		SUBTOTAL					2	2	4	95	28	123	127	55.9
		%							3.1			96.9	100.0	
CAD	LICENCIATURA EN ARQUITECTURA							6	6	12				
CAD	LICENCIATURA EN DISEÑO DE LA COMUNICACION GRAFICA							6	0	6				
CAD	LICENCIATURA EN DISEÑO INDUSTRIAL							6	0	6				
CAD	LICENCIATURA EN PLANEACION TERRITORIAL							6	0	6				
		SUBTOTAL					1	1	2	24	6	30	32	14.1
		%							6.3			93.8	100.0	
		TOTAL			1	1	2	4	4	8	157	60	217	227
		%					0.9			3.5		95.6	100.0	

NOTA: Las alumnas y los alumnos de Medicina cursan en el turno único.

TOTAL DE GRUPOS CLASIFICADOS POR DIVISION, CARRERA Y TURNO DEL TRIMESTRE 22P
EN EL PROCESO DE RENUNCIAS

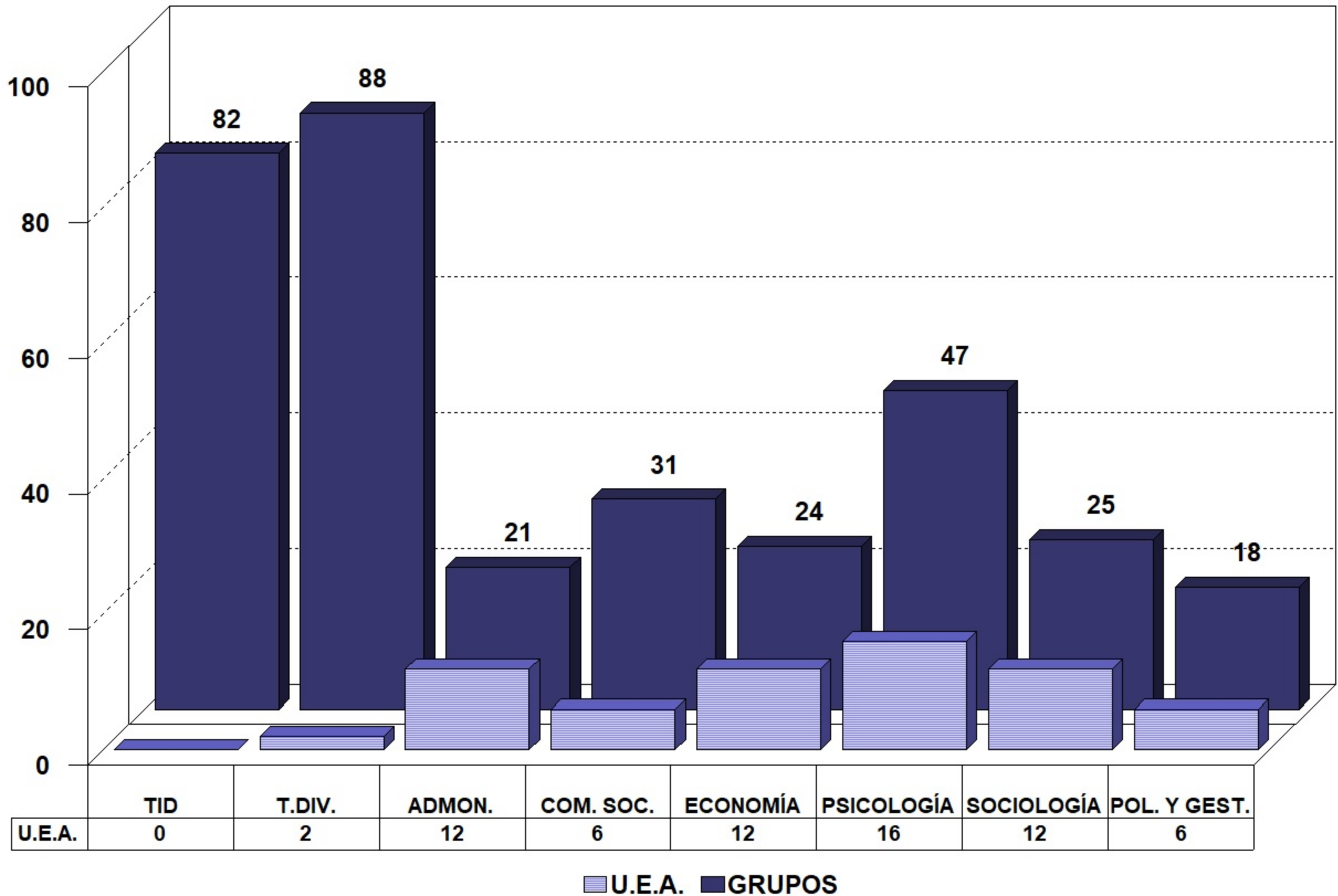
UNIDAD: XOCHIMILCO

DIVISION	PLAN	NUMERO DE GRUPOS POR TRONCO Y TURNO									TOTAL DE GRUPOS	
		INTERDIVISIONAL			DIVISIONAL			CARRERA			POR DIV.	
		MAT.	VES.	TOTAL	MAT.	VES.	TOTAL	MAT.	VES.	TOTAL	NUMERO	%
CSH	LICENCIATURA EN ADMINISTRACION							12	9	21		
CSH	LICENCIATURA EN COMUNICACION SOCIAL							31	0	31		
CSH	LICENCIATURA EN ECONOMIA							15	9	24		
CSH	LICENCIATURA EN PSICOLOGIA							31	16	47		
CSH	LICENCIATURA EN SOCIOLOGIA							19	6	25		
CSH	LICENCIATURA EN POLITICA Y GESTION SOCIAL							18	0	18		
SUBTOTAL					21	9	30	126	40	166	196	26.7
%							15.31			84.69	100.0	
CBS	LICENCIATURA EN BIOLOGIA							33	0	33		
CBS	LICENCIATURA EN ENFERMERIA							20	0	20		
CBS	LICENCIATURA EN ESTOMATOLOGIA							54	35	89		
CBS	LICENCIATURA EN QUIMICA FARMACEUTICA BIOLOGICA							32	20	52		
CBS	LICENCIATURA EN MEDICINA VETERINARIA Y ZOOTECNIA							48	1	49		
CBS	LICENCIATURA EN AGRONOMIA							25	0	25		
CBS	LICENCIATURA EN MEDICINA							38	0	38		
CBS	LICENCIATURA EN NUTRICION HUMANA							20	0	20		
SUBTOTAL					32	13	45	270	56	326	371	50.6
%							12.1			87.9	100.0	
CAD	LICENCIATURA EN ARQUITECTURA							22	10	32		
CAD	LICENCIATURA EN DISEÑO DE LA COMUNICACION GRAFICA							14	0	14		
CAD	LICENCIATURA EN DISEÑO INDUSTRIAL							14	0	14		
CAD	LICENCIATURA EN PLANEACION TERRITORIAL							11	0	11		
SUBTOTAL					9	4	13	61	10	71	84	11.5
%							15.5			84.5	100.0	
TOTAL		58	24	82	62	26	88	457	106	563	733	
%				11.2			12.0			76.8	100.0	

NOTA: Las alumnas y los alumnos de Medicina cursan en el turno único.

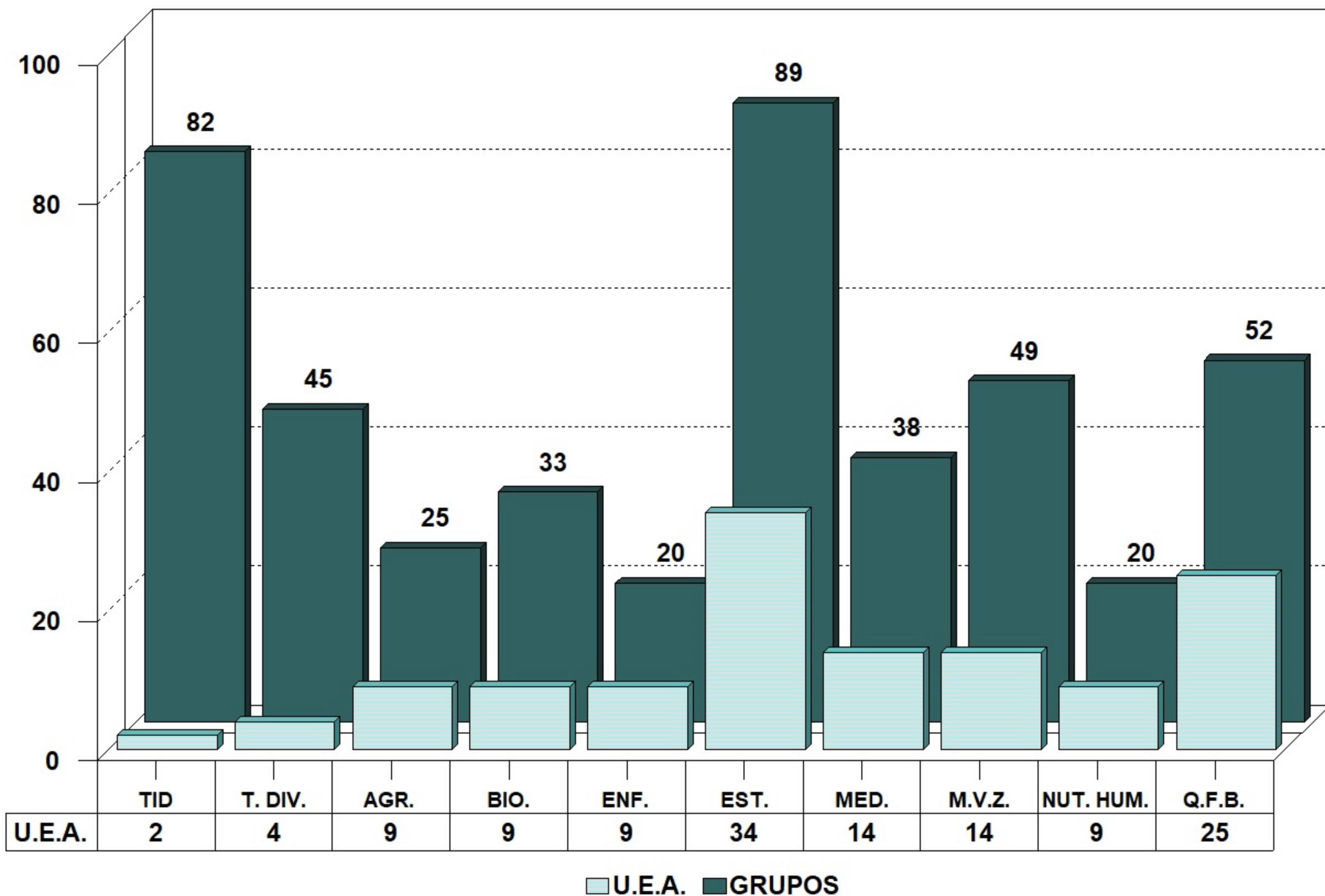
ESTADÍSTICA BÁSICA TRIMESTRE 22/PRIMAVERA

RELACIÓN DE U.E.A.-GRUPOS C.S.H.



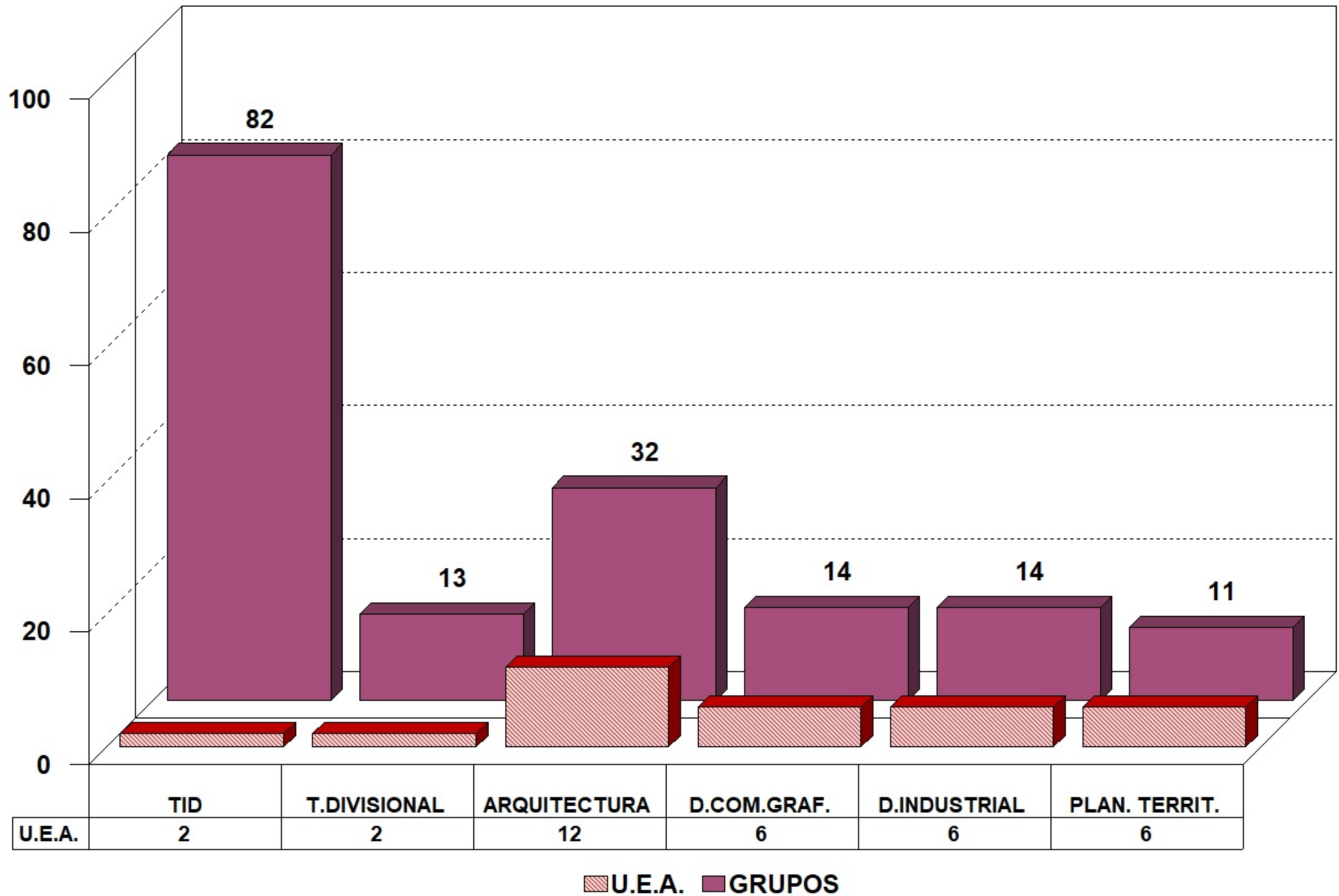
ESTADÍSTICA BÁSICA TRIMESTRE 22/PRIMAVERA

RELACIÓN DE U.E.A.-GRUPOS C.B.S.



ESTADÍSTICA BÁSICA TRIMESTRE 22/PRIMAVERA

RELACIÓN DE U.E.A.-GRUPOS C.A.D.



**POBLACIÓN DE POSGRADO INSCRITA
AL TRIMESTRE: 22/PRIMAVERA**

DIVISIÓN: CIENCIAS SOCIALES Y HUMANIDADES	UNIDAD XOCHIMILCO				POBLACIÓN EN UAM-A	POBLACIÓN EN UAM-I
	POBLACIÓN INSCRITA		TOTAL DE GRUPOS	TOTAL DE LA POBLACION		
	CON UEA	EN BLANCO				
MAESTRÍA EN COMUNICACIÓN Y POLÍTICA	14	0	3	14		
MAESTRÍA EN DESARROLLO Y PLANEACIÓN DE LA EDUCACIÓN	0	0	0	0		
ESPECIALIZACIÓN EN DESARROLLO RURAL	0	0	0	0		
MAESTRÍA EN DESARROLLO RURAL	20	0	3	20		
DOCTORADO EN DESARROLLO RURAL	21	21	3	42		
MAESTRÍA EN ESTUDIOS DE LA MUJER	0	10	0	10		
MAESTRÍA EN ECONOMÍA, GESTIÓN Y POLÍTICAS DE INNOVACIÓN	20	0	1	20		
MAESTRÍA EN POLÍTICAS PÚBLICAS	14	2	1	16		
MAESTRÍA EN PSICOLOGÍA SOCIAL DE GRUPOS E INSTITUCIONES	19	24	2	43		
MAESTRÍA EN RELACIONES INTERNACIONALES	11	9	2	20		
MAESTRÍA EN CIENCIAS ECONÓMICAS	20	2	10	22	0	0
DOCTORADO EN CIENCIAS ECONÓMICAS	36	37	23	73	0	0
MAESTRÍA EN SOCIEDADES SUSTENTABLES	15	2	2	17		
POSGRADO INTEGRAL EN CIENCIAS ADMINISTRATIVAS	4	5	2	9	15	27
DOCTORADO EN CIENCIAS SOCIALES	57	62	7	119		
DOCTORADO EN ESTUDIOS FEMINISTAS	20	4	13	24		
DOCTORADO EN HUMANIDADES	24	6	6	30		
SUBTOTAL	295	184	78	479	15	27
DIVISIÓN: CIENCIAS BIOLÓGICAS Y DE LA SALUD						
MAESTRÍA EN CIENCIAS AGROPECUARIAS	32	11	18	43		
MAESTRÍA EN CIENCIAS EN SALUD DE LOS TRABAJADORES	7	0	1	7		
MAESTRÍA EN CIENCIAS ODONTOLÓGICAS	8	0	8	8		
MAESTRÍA EN ECOLOGÍA APLICADA	12	10	13	22		
MAESTRÍA EN ENFERMERIA DE PRACTICA AVANZADA	11	0	1	11		
MAESTRÍA EN MEDICINA SOCIAL	13	1	7	14		
MAESTRÍA EN PATOLOGÍA Y MEDICINA BUCAL	5	0	4	5		
MAESTRÍA EN POBLACIÓN Y SALUD	5	0	1	5		
MAESTRÍA EN REHABILITACIÓN NEUROLÓGICA	21	1	6	22		
MAESTRÍA Y DOCTORADO EN CIENCIAS FARMACÉUTICAS	26	14	33	40		
DOCTORADO EN CIENCIAS AGROPECUARIAS	18	1	18	19		
DOCTORADO EN CIENCIAS BIOLÓGICAS Y DE LA SALUD	46	10	75	56		77
DOCTORADO EN CIENCIAS EN SALUD COLECTIVA	15	9	15	24		
SUBTOTAL	219	57	200	276	0	77
DIVISIÓN: CIENCIAS Y ARTES PARA EL DISEÑO						
MAESTRÍA EN CIENCIAS Y ARTES PARA EL DISEÑO	45	0	7	45		
MAESTRÍA EN DISEÑO Y PRODUCCIÓN EDITORIAL	26	0	1	26		
MAESTRÍA EN REUTILIZACIÓN DEL PATRIMONIO EDIFICADO	13	0	1	13		
DOCTORADO EN CIENCIAS Y ARTES PARA EL DISEÑO	41	0	14	41		
SUBTOTAL	125	0	23	125		
TOTAL	639	241	301	880	15	104

NOTA: * Las alumnas y los alumnos pueden estar inscritos en una o en más UEA.

**POBLACIÓN DE POSGRADO INSCRITA
AL TRIMESTRE: 22/PRIMAVERA
CLASIFICADA POR SEXO**

DIVISIÓN: CIENCIAS SOCIALES Y HUMANIDADES	UNIDAD XOCHIMILCO			POBLACIÓN EN UAM-A	POBLACIÓN EN UAM-I
	POBLACIÓN INSCRITA		TOTAL DE LA POBLACIÓN		
	MUJER	HOMBRE			
MAESTRÍA EN COMUNICACIÓN Y POLÍTICA	4	10	14		
MAESTRÍA EN DESARROLLO Y PLANEACIÓN DE LA EDUCACIÓN	0	0	0		
ESPECIALIZACIÓN EN DESARROLLO RURAL	0	0	0		
MAESTRÍA EN DESARROLLO RURAL	12	8	20		
DOCTORADO EN DESARROLLO RURAL	27	15	42		
MAESTRÍA EN ESTUDIOS DE LA MUJER	10	0	10		
MAESTRÍA EN ECONOMÍA, GESTIÓN Y POLÍTICAS DE INNOVACIÓN	12	8	20		
MAESTRÍA EN POLÍTICAS PÚBLICAS	8	8	16		
MAESTRÍA EN PSICOLOGÍA SOCIAL DE GRUPOS E INSTITUCIONES	24	19	43		
MAESTRÍA EN RELACIONES INTERNACIONALES	6	14	20		
MAESTRÍA EN CIENCIAS ECONÓMICAS	14	8	22	0	0
DOCTORADO EN CIENCIAS ECONÓMICAS	21	52	73	0	0
MAESTRÍA EN SOCIEDADES SUSTENTABLES	10	7	17		
POGRADO INTEGRAL EN CIENCIAS ADMINISTRATIVAS	2	7	9	15	27
DOCTORADO EN CIENCIAS SOCIALES	54	65	119		
DOCTORADO EN ESTUDIOS FEMINISTAS	19	5	24		
DOCTORADO EN HUMANIDADES	14	16	30		
SUBTOTAL	237	242	479	15	27
DIVISIÓN: CIENCIAS BIOLÓGICAS Y DE LA SALUD					
MAESTRÍA EN CIENCIAS AGROPECUARIAS	32	11	43		
MAESTRÍA EN CIENCIAS EN SALUD DE LOS TRABAJADORES	5	2	7		
MAESTRÍA EN CIENCIAS ODONTOLÓGICAS	5	3	8		
MAESTRÍA EN ECOLOGÍA APLICADA	10	12	22		
MAESTRIA EN ENFERMERIA DE PRACTICA AVANZADA	9	2	11		
MAESTRÍA EN MEDICINA SOCIAL	10	4	14		
MAESTRÍA EN PATOLOGÍA Y MEDICINA BUCAL	3	2	5		
MAESTRÍA EN POBLACIÓN Y SALUD	3	2	5		
MAESTRÍA EN REHABILITACIÓN NEUROLÓGICA	17	5	22		
MAESTRÍA Y DOCTORADO EN CIENCIAS FARMACÉUTICAS	27	15	42		
DOCTORADO EN CIENCIAS AGROPECUARIAS	10	9	19		
DOCTORADO EN CIENCIAS BIOLÓGICAS Y DE LA SALUD	32	26	58		77
DOCTORADO EN CIENCIAS EN SALUD COLECTIVA	17	7	24		
SUBTOTAL	180	100	280	0	77
DIVISIÓN: CIENCIAS Y ARTES PARA EL DISEÑO					
MAESTRÍA EN CIENCIAS Y ARTES PARA EL DISEÑO	26	19	45		
MAESTRÍA EN DISEÑO Y PRODUCCIÓN EDITORIAL	17	9	26		
MAESTRÍA EN REUTILIZACIÓN DEL PATRIMONIO EDIFICADO	6	7	13		
DOCTORADO EN CIENCIAS Y ARTES PARA EL DISEÑO	22	19	41		
SUBTOTAL	71	54	125		
TOTAL	488	396	884	15	104

Fuente: Archivos de la Coordinación de Sistemas Escolares UAM-X
Sección de Estadística Escolar

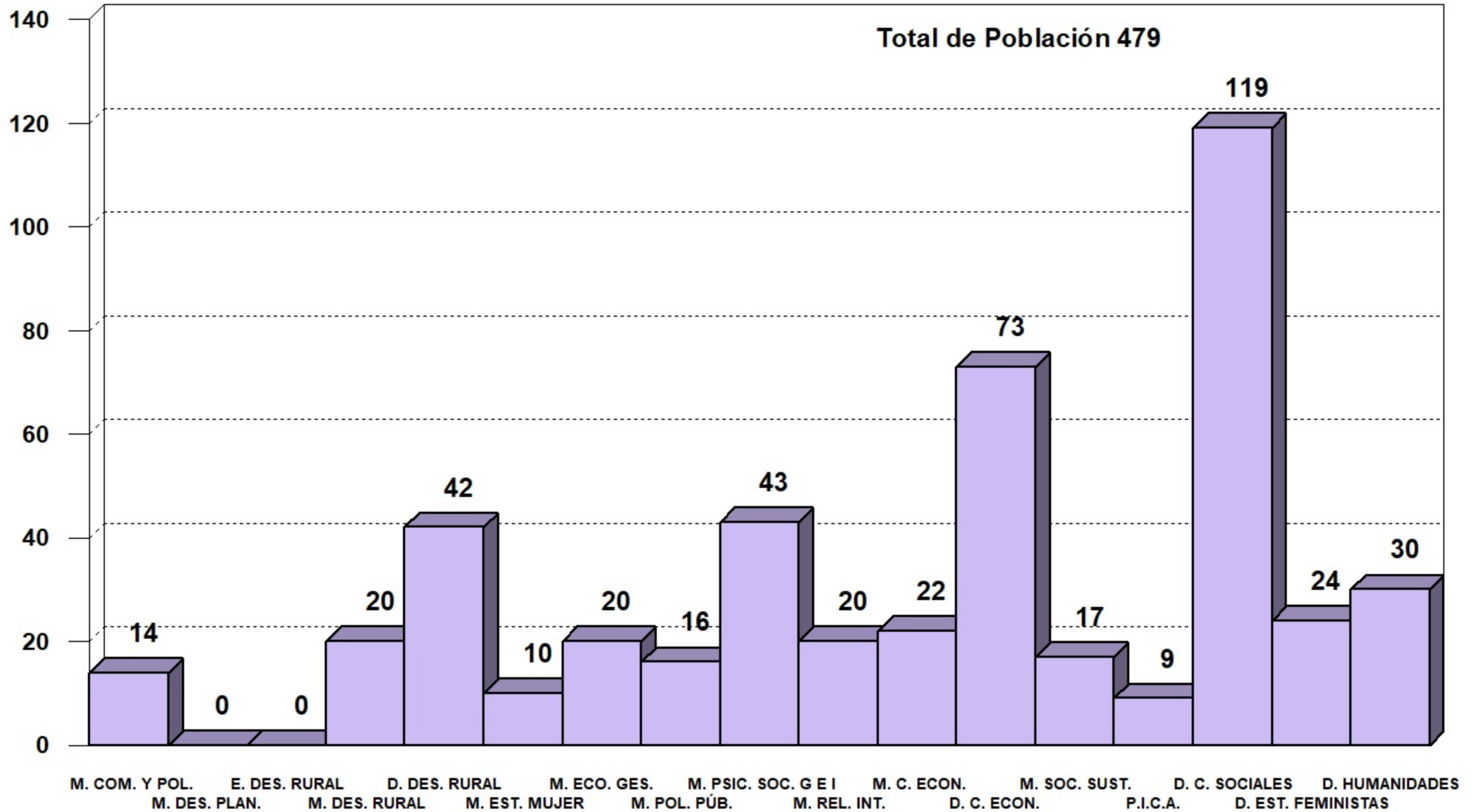
Septiembre, 2022.

**POBLACIÓN DE POSGRADO INSCRITA
AL TRIMESTRE: 22/PRIMAVERA
CLASIFICADA POR NACIONALIDAD**

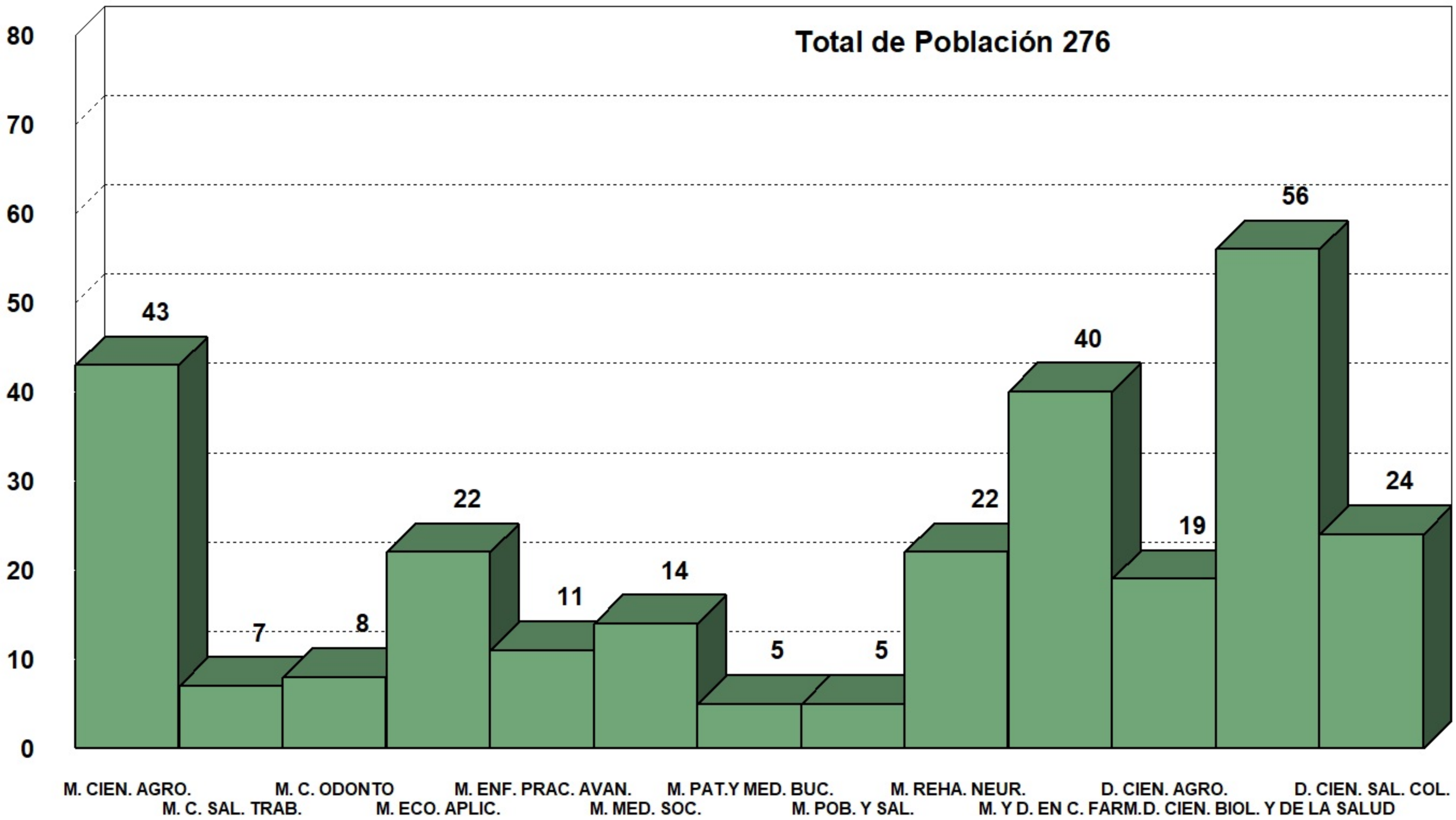
DIVISIÓN: CIENCIAS SOCIALES Y HUMANIDADES	UNIDAD XOCHIMILCO			POBLACIÓN EN UAM-A	POBLACIÓN EN UAM-I
	POBLACIÓN INSCRITA		TOTAL DE LA		
	MEXICANA	EXTRANJERA	POBLACIÓN		
MAESTRÍA EN COMUNICACIÓN Y POLÍTICA	11	3	14		
MAESTRÍA EN DESARROLLO Y PLANEACIÓN DE LA EDUCACIÓN	0	0	0		
ESPECIALIZACIÓN EN DESARROLLO RURAL	0	0	0		
MAESTRÍA EN DESARROLLO RURAL	17	3	20		
DOCTORADO EN DESARROLLO RURAL	34	8	42		
MAESTRÍA EN ESTUDIOS DE LA MUJER	7	3	10		
MAESTRÍA EN ECONOMÍA, GESTIÓN Y POLÍTICAS DE INNOVACIÓN	14	6	20		
MAESTRÍA EN POLÍTICAS PÚBLICAS	12	4	16		
MAESTRÍA EN PSICOLOGÍA SOCIAL DE GRUPOS E INSTITUCIONES	41	2	43		
MAESTRÍA EN RELACIONES INTERNACIONALES	18	2	20		
MAESTRÍA EN CIENCIAS ECONÓMICAS	21	1	22	0	0
DOCTORADO EN CIENCIAS ECONÓMICAS	55	18	73	0	0
MAESTRÍA EN SOCIEDADES SUSTENTABLES	16	1	17		
POSGRADO INTEGRAL EN CIENCIAS ADMINISTRATIVAS	9	0	9	15	27
DOCTORADO EN CIENCIAS SOCIALES	105	14	119		
DOCTORADO EN ESTUDIOS FEMINISTAS	18	6	24		
DOCTORADO EN HUMANIDADES	22	8	30		
SUBTOTAL	400	79	479	15	27
DIVISIÓN: CIENCIAS BIOLÓGICAS Y DE LA SALUD					
MAESTRÍA EN CIENCIAS AGROPECUARIAS	43	0	43		
MAESTRÍA EN CIENCIAS EN SALUD DE LOS TRABAJADORES	6	1	7		
MAESTRÍA EN CIENCIAS ODONTOLÓGICAS	7	1	8		
MAESTRÍA EN ECOLOGÍA APLICADA	21	1	22		
MAESTRÍA EN ENFERMERÍA DE PRACTICA AVANZADA	11	0	11		
MAESTRÍA EN MEDICINA SOCIAL	13	1	14		
MAESTRÍA EN PATOLOGÍA Y MEDICINA BUCAL	4	1	5		
MAESTRÍA EN POBLACIÓN Y SALUD	5	0	5		
MAESTRÍA EN REHABILITACIÓN NEUROLÓGICA	20	2	22		
MAESTRÍA Y DOCTORADO EN CIENCIAS FARMACÉUTICAS	42	0	42		
DOCTORADO EN CIENCIAS AGROPECUARIAS	19	0	19		
DOCTORADO EN CIENCIAS BIOLÓGICAS Y DE LA SALUD	56	2	58		77
DOCTORADO EN CIENCIAS EN SALUD COLECTIVA	19	5	24		
SUBTOTAL	266	14	280	0	77
DIVISIÓN: CIENCIAS Y ARTES PARA EL DISEÑO					
MAESTRÍA EN CIENCIAS Y ARTES PARA EL DISEÑO	45	0	45		
MAESTRÍA EN DISEÑO Y PRODUCCIÓN EDITORIAL	21	5	26		
MAESTRÍA EN REUTILIZACIÓN DEL PATRIMONIO EDIFICADO	13	0	13		
DOCTORADO EN CIENCIAS Y ARTES PARA EL DISEÑO	40	1	41		
SUBTOTAL	119	6	125		
TOTAL	785	99	884	15	104

Fuente: Archivos de la Coordinación de Sistemas Escolares UAM-X
Sección de Estadística Escolar

ESTADÍSTICA BÁSICA TRIMESTRE 22/PRIMAVERA POBLACIÓN ESTUDIANTIL DE POSGRADO C.S.H.

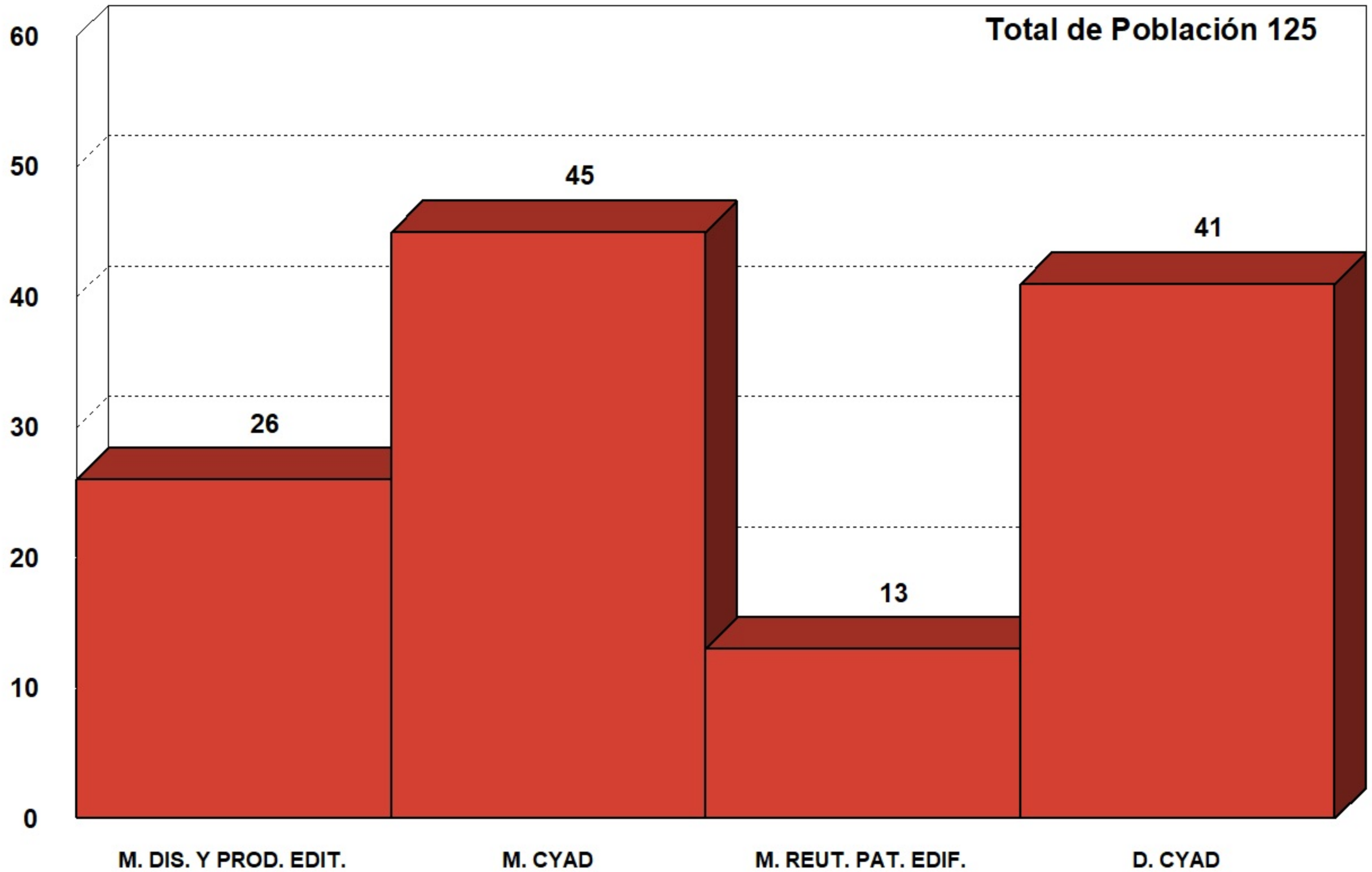


ESTADÍSTICA BÁSICA TRIMESTRE 22/PRIMAVERA POBLACIÓN ESTUDIANTIL DE POSGRADO C.B.S.



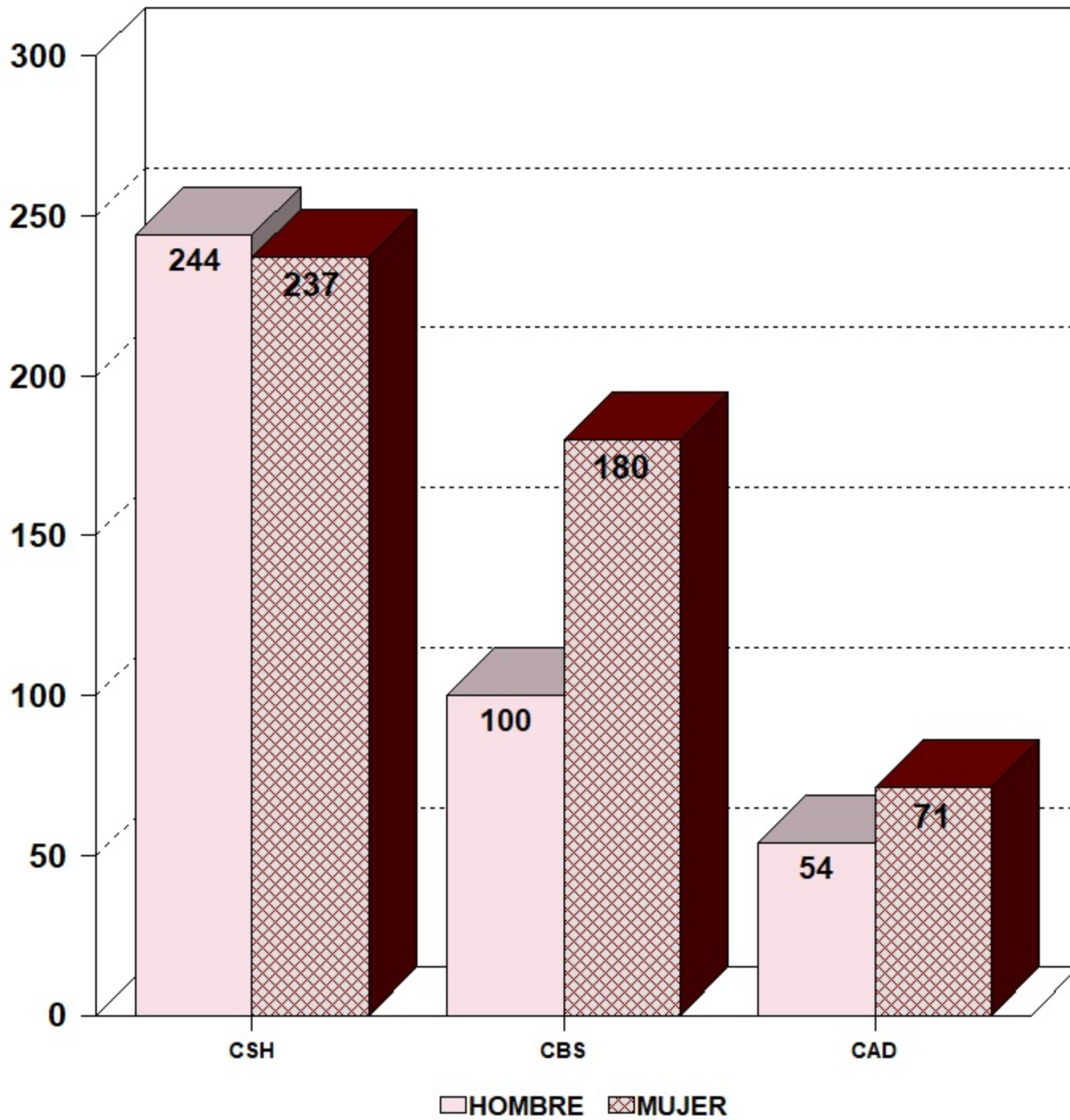
CLASIFICADOS POR ESTUDIO

ESTADÍSTICA BÁSICA TRIMESTRE 22/PRIMAVERA POBLACIÓN ESTUDIANTIL DE POSGRADO C.A.D.

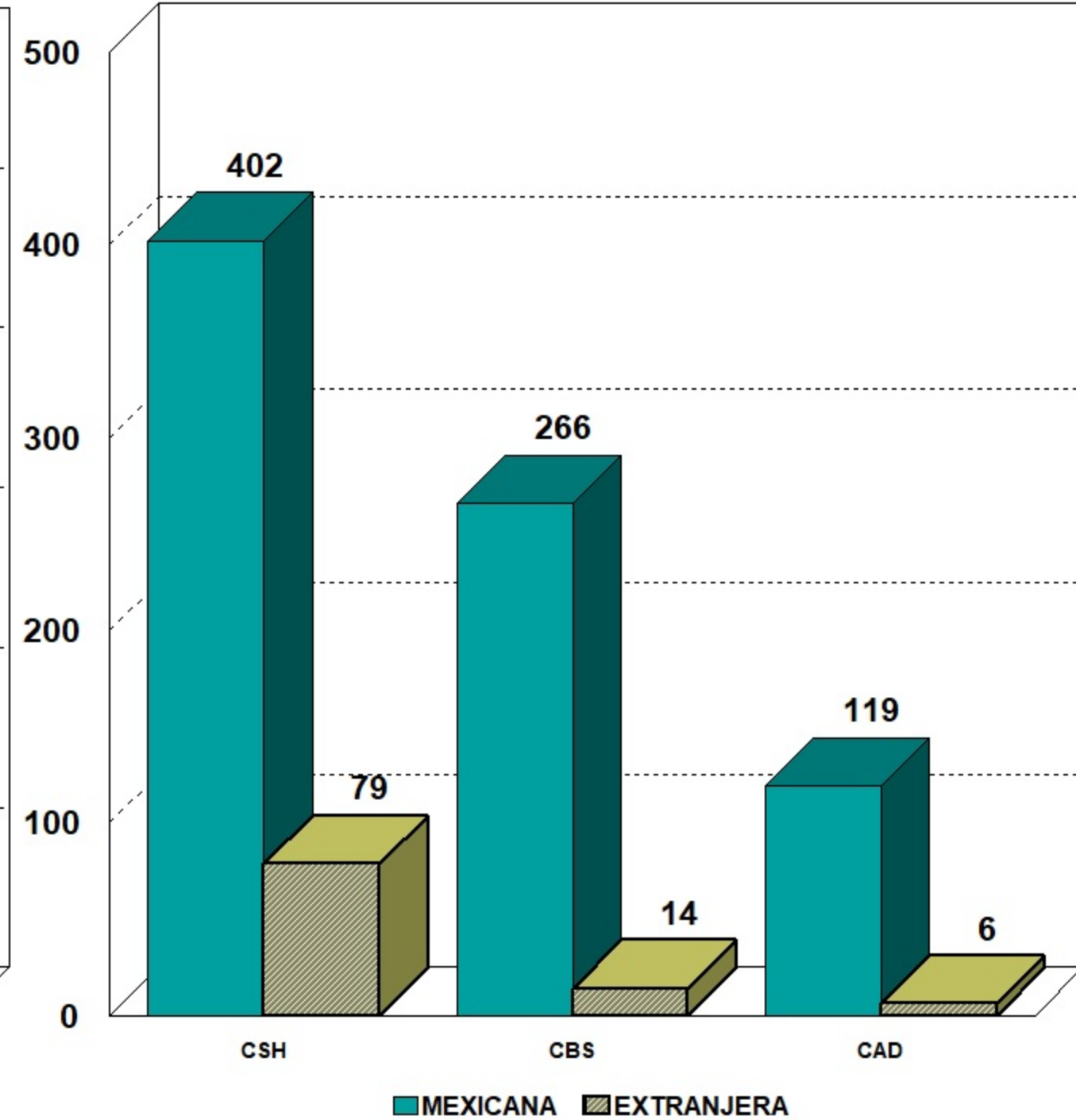


CLASIFICADOS POR ESTUDIO

POBLACIÓN ESTUDIANTIL DE POSGRADO



TOTAL DE POBLACIÓN: 886
CLASIFICADOS POR GÉNERO



TOTAL DE POBLACIÓN: 886
CLASIFICADOS POR NACIONALIDAD

DISTRIBUCION DEL POSGRADO EN MAESTRIA EN COMUNICACION Y POLITICA

UNIDAD: XOCHIMILCO

TRIMESTRE: 22P

48

TRIM.	UNIDAD DE ENSEÑANZA APRENDIZAJE	CLAVE	NO.CRED.	POBLACIÓN			GRUPOS			POBLACIÓN/GPO.	
				Mat.	Ves.	Total	Mat.	Ves.	Total	Mat.	Ves.
VI	SEMINARIO DE INVESTIGACION III	3207015	40	14	0	14	3	0	3	5	0
		TOTAL		14	0	14	3	0	3	5	0

DISTRIBUCION DEL POSGRADO EN MAESTRIA EN DESARROLLO Y PLANEACION DE LA EDUCACION

UNIDAD: XOCHIMILCO

TRIMESTRE: 22P

TRIM.	UNIDAD DE ENSEÑANZA APRENDIZAJE	CLAVE	NO.CRED.	POBLACIÓN			GRUPOS			POBLACIÓN/GPO.	
				Mat.	Ves.	Total	Mat.	Ves.	Total	Mat.	Ves.

TOTAL

DISTRIBUCION DEL POSGRADO EN ESPECIALIZACION, MAESTRIA Y DOCTORADO EN DESARROLLO RURAL
UNIDAD: XOCHIMILCO TRIMESTRE: 22P

50

TRIM.	UNIDAD DE ENSEÑANZA APRENDIZAJE	CLAVE	NO.CRED.	POBLACIÓN			GRUPOS			POBLACIÓN/GPO.	
				Mat.	Ves.	Total	Mat.	Ves.	Total	Mat.	Ves.
IV	DIMENSION POLITICA Y CULTURAL DEL DESARROLO RURAL	3246004	40	20	0	20	3	0	3	7	0
X	SEMINARIO DE INVESTIGACION IV	3249004	30	21	0	21	3	0	3	7	0
TOTAL				41	0	41	6	0	6	14	0

DISTRIBUCION DEL POSGRADO EN MAESTRIA EN ECONOMIA, GESTION Y POLITICAS DE INNOVACION
UNIDAD: XOCHIMILCO TRIMESTRE: 22P

52

TRIM.	UNIDAD DE ENSEÑANZA APRENDIZAJE	CLAVE	NO.CRED.	POBLACIÓN			GRUPOS			POBLACIÓN/GPO.	
				Mat.	Ves.	Total	Mat.	Ves.	Total	Mat.	Ves.
I	ECONOMIA, ORGANIZACION E INNOVACION	3257027	40	20	0	20	1	0	1	20	0
		TOTAL		20	0	20	1	0	1	20	0

DISTRIBUCION DEL POSGRADO EN MAESTRIA EN POLITICAS PUBLICAS
TRIMESTRE:

22P

53

UNIDAD: XOCHIMILCO

TRIM.	UNIDAD DE ENSEÑANZA APRENDIZAJE	CLAVE	NO.CRED.	POBLACIÓN			GRUPOS			POBLACIÓN/GPO.	
				Mat.	Ves.	Total	Mat.	Ves.	Total	Mat.	Ves.
I	POLITICAS PUBLICAS: ESTADO Y SOCIEDAD	3266013	32	14	0	14	1	0	1	14	0
		TOTAL		14	0	14	1	0	1	14	0

DISTRIBUCION DEL POSGRADO EN MAESTRIA EN PSICOLOGIA SOCIAL DE GRUPOS E INSTITUCIONES
UNIDAD: XOCHIMILCO TRIMESTRE: 22P

54

TRIM.	UNIDAD DE ENSEÑANZA APRENDIZAJE	CLAVE	NO.CRED.	POBLACIÓN			GRUPOS			POBLACIÓN/GPO.	
				Mat.	Ves.	Total	Mat.	Ves.	Total	Mat.	Ves.
I	LA PSICOLOGIA SOCIAL EN EL CAMPO DE LAS CIENCIAS SOCIALES	3237001	40	19	0	19	2	0	2	10	0
		TOTAL		19	0	19	2	0	2	10	0

DISTRIBUCION DEL POSGRADO EN MAESTRIA EN RELACIONES INTERNACIONALES

UNIDAD: XOCHIMILCO

TRIMESTRE: 22P

55

TRIM.	UNIDAD DE ENSEÑANZA APRENDIZAJE	CLAVE	NO.CRED.	POBLACIÓ			GRUPOS			POBLACIÓ	
				Mat.	Ves.	Total	Mat.	Ves.	Total	Mat.	Ves.
II	ECONOMIA MUNDIAL	3258002	40	11	0	11	2	0	2	6	0
		TOTAL		11	0	11	2	0	2	6	0

DISTRIBUCION DEL POSGRADO EN MAESTRIA Y DOCTORADO EN CIENCIAS ECONOMICAS

UNIDAD: XOCHIMILCO

TRIMESTRE: 22P

56

TRIM.	UNIDAD DE ENSEÑANZA APRENDIZAJE	CLAVE	NO.CRED.	POBLACIÓN			GRUPOS			POBLACIÓN/GPO.	
				Mat.	Ves.	Total	Mat.	Ves.	Total	Mat.	Ves.
II	MICROECONOMIA II	9207004	10	8	0	8	1	0	1	8	0
II	MACROECONOMIA II	9207005	10	8	0	8	1	0	1	8	0
II	ECUACIONES DIFERENCIALES Y EN DIFERENCIAS	9207006	10	8	0	8	1	0	1	8	0
V	TEMAS SELECTOS II	9207013	10	12	0	12	9	0	9	1	0
V	ECONOMIA INTERNACIONAL	9207014	10	12	0	12	1	0	1	12	0
V	TEMAS SELECTOS III	9207015	10	12	0	12	1	0	1	12	0
VIII	SEMINARIO AVANZADO II	9207022	10	6	0	6	1	0	1	6	0
VIII	SEMINARIO AVANZADO III	9207023	10	6	0	6	1	0	1	6	0
VIII	SEMINARIO ESPECIALIZADO DE INVESTIGACION II	9207024	10	6	0	6	3	0	3	2	0
XI	SEMINARIO AVANZADO DE INVESTIGACION II	9207029	15	13	0	13	11	0	11	1	0
XIV	SEMINARIO AVANZADO DE INVESTIGACION V	9207032	15	18	0	18	12	0	12	2	0
TOTAL				109	0	109	42	0	42	66	0

Nota: Las alumnas y los alumnos están cursando 1 o más UEA.

DISTRIBUCION DEL POSGRADO EN MAESTRIA EN SOCIEDADES SUSTENTABLES
TRIMESTRE:

22P

57

UNIDAD: XOCHIMILCO

TRIM.	UNIDAD DE ENSEÑANZA APRENDIZAJE	CLAVE	NO.CRED.	POBLACIÓN			GRUPOS			POBLACIÓN/GPO.	
				Mat.	Ves.	Total	Mat.	Ves.	Total	Mat.	Ves.
V	SOCIEDADES SUSTENTABLES Y SU DIMENSION POLITICA	3257022	40	15	0	15	2	0	2	8	0
		TOTAL		15	0	15	2	0	2	8	0

DISTRIBUCION DEL POSGRADO EN DOCTORADO EN CIENCIAS SOCIALES
TRIMESTRE:

22P

59

UNIDAD: XOCHIMILCO

TRIM.	UNIDAD DE ENSEÑANZA APRENDIZAJE	CLAVE	NO.CRED.	POBLACIÓN			GRUPOS			POBLACIÓN/GPO.	
				Mat.	Ves.	Total	Mat.	Ves.	Total	Mat.	Ves.
∇	SEMINARIO DE TESIS II, AREA COMUNICACION Y POLITICA	3249008	40	5	0	5	1	0	1	5	0
∇	SEMINARIO DE TESIS II, AREA SOCIEDAD Y EDUCACION	3249013	40	12	0	12	1	0	1	12	0
∇	SEMINARIO DE TESIS II, AREA ECONOMIA Y GESTION DE LA INNOVA.	3249019	40	13	0	13	1	0	1	13	0
∇	SEMINARIO DE TESIS II, AREA PSICOLOGIA SOC. DE GPOS. E INST.	3249024	40	5	0	5	1	0	1	5	0
∇	SEMINARIO DE TESIS II, AREA REL. DE PODER Y CULTURA POLITICA	3249039	40	6	0	6	1	0	1	6	0
∇	SEMINARIO DE TESIS II, AREA RELACIONES INTERNACIONALES	3249029	40	6	0	6	1	0	1	6	0
∇	SEMINARIO DE TESIS II, AREA SOCIEDAD Y TERRITORIO	3249044	40	10	0	10	1	0	1	10	0
TOTAL				57	0	57	7	0	7	57	0

DISTRIBUCION DEL POSGRADO EN DOCTORADO EN ESTUDIOS FEMINISTAS
TRIMESTRE:

22P

60

UNIDAD: XOCHIMILCO

TRIM.	UNIDAD DE ENSEÑANZA APRENDIZAJE	CLAVE	NO.CRED.	POBLACIÓN			GRUPOS			POBLACIÓN/GPO.	
				Mat.	Ves.	Total	Mat.	Ves.	Total	Mat.	Ves.
II	SEM. TEOR.-MET. II: PERSPECTIVAS FEMINISTAS DE LA INTERSECC.	3269003	30	8	0	8	1	0	1	8	0
II	TALLER DE TESIS II	3269004	3	8	0	8	8	0	8	1	0
VIII	TALLER DE TESIS VIII	3269014	20	12	0	12	4	0	4	3	0
TOTAL				28	0	28	13	0	13	12	0

Nota: Las alumnas y los alumnos están cursando 1 o más UEA.

DISTRIBUCION DEL POSGRADO EN DOCTORADO EN HUMANIDADES

UNIDAD: XOCHIMILCO

TRIMESTRE: 22P

61

TRIM.	UNIDAD DE ENSEÑANZA APRENDIZAJE	CLAVE	NO.CRED.	POBLACIÓN			GRUPOS			POBLACIÓN/GPO.	
				Mat.	Ves.	Total	Mat.	Ves.	Total	Mat.	Ves.
III	SEM. DE INV. III, ESTUDIOS CULTURALES Y CRITICA POSCOLONIAL	3239016	30	8	0	8	1	0	1	8	0
III	SEM. DE INVESTIGACION III, TEORIA Y ANALISIS CINEMATOGRAFICO	3239076	30	5	0	5	1	0	1	5	0
IX	SEM. DE TESIS VI, ESTUDIOS CULTURALES Y CRITICA POSCOLONIAL	3239022	30	6	0	6	2	0	2	3	0
IX	SEMINARIO DE TESIS VI, TEORIA Y ANALISIS CINEMATOGRAFICO	3239082	30	5	0	5	2	0	2	3	0
TOTAL				24	0	24	6	0	6	19	0

DISTRIBUCION DEL POSGRADO EN MAESTRIA EN CIENCIAS AGROPECUARIAS

UNIDAD: XOCHIMILCO

TRIMESTRE: 22P

62

TRIM.	UNIDAD DE ENSEÑANZA APRENDIZAJE	CLAVE	NO.CRED.	POBLACIÓN			GRUPOS			POBLACIÓN/GPO.	
				Mat.	Ves.	Total	Mat.	Ves.	Total	Mat.	Ves.
I	DETER. Y EV. DE LA CIEN. Y LA TEC. EN EL SEC. AGROP. Y AGROA	3346001	40	0	15	15	0	1	1	0	15
IV	SEMINARIO DE AVANCES DE INVESTIGACION I	3346004	40	0	16	16	0	16	16	0	1
VI	LA COMUNICACION EN LAS CIENCIAS Y TECNOLOGIAS AGROPECUARIAS	3346006	40	0	1	1	0	1	1	0	1
TOTAL				0	32	32	0	18	18	0	17

DISTRIBUCION DEL POSGRADO EN MAESTRIA EN CIENCIAS EN SALUD DE LOS TRABAJADORES
TRIMESTRE: 22P

UNIDAD: XOCHIMILCO

TRIM.	UNIDAD DE ENSEÑANZA APRENDIZAJE	CLAVE	NO.CRED.	POBLACIÓN			GRUPOS			POBLACIÓN/GPO.	
				Mat.	Ves.	Total	Mat.	Ves.	Total	Mat.	Ves.
I	PATOLOGIA Y LEGISLACION LABORAL	3356003	58	7	0	7	1	0	1	7	0
		TOTAL		7	0	7	1	0	1	7	0

DISTRIBUCION DEL POSGRADO EN MAESTRIA EN CIENCIAS ODONTOLOGICAS
TRIMESTRE:

22P

64

UNIDAD: XOCHIMILCO

TRIM.	UNIDAD DE ENSEÑANZA APRENDIZAJE	CLAVE	NO.CRED.	POBLACIÓN			GRUPOS			POBLACIÓN/GPO.	
				Mat.	Ves.	Total	Mat.	Ves.	Total	Mat.	Ves.
V	DISCUSION DE RESULTADOS	3357035	40	0	8	8	0	8	8	0	1
		TOTAL		0	8	8	0	8	8	0	1

DISTRIBUCION DEL POSGRADO EN MAESTRIA EN ECOLOGIA APLICADA
TRIMESTRE:

22P

65

UNIDAD: XOCHIMILCO

TRIM.	UNIDAD DE ENSEÑANZA APRENDIZAJE	CLAVE	NO.CRED.	POBLACIÓN			GRUPOS			POBLACIÓN/GPO.	
				Mat.	Ves.	Total	Mat.	Ves.	Total	Mat.	Ves.
I	FUND. ECOLOG. Y ECON. PARA USO Y CONSER. DE REC. NAT. BIOT.	3336001	28	0	7	7	0	1	1	0	7
I	TRABAJO DE INVESTIGACION I	3336002	8	0	6	6	0	6	6	0	1
IV	TRANSFERENCIA DE TECNOLOG. EN EL AMBITO DE LA ECOLOG. APLIC.	3336007	28	0	5	5	0	1	1	0	5
IV	TRABAJO DE INVESTIGACION IV	3336008	12	0	5	5	0	5	5	0	1
TOTAL				0	23	23	0	13	13	0	14

Nota: Las alumnas y los alumnos están cursando 1 o más UEA.

DISTRIBUCION DEL POSGRADO EN MAESTRIA EN ENFERMERIA DE PRACTICA AVANZADA
TRIMESTRE: 22P

66

UNIDAD: XOCHIMILCO

TRIM.	UNIDAD DE ENSEÑANZA APRENDIZAJE	CLAVE	NO.CRED.	POBLACIÓN			GRUPOS			POBLACIÓN/GPO.	
				Mat.	Ves.	Total	Mat.	Ves.	Total	Mat.	Ves.
II	EL CUIDADO DE ENFERMERIA Y LA ATENCION PRIMARIA DE SALUD	3357037	40	0	11	11	0	1	1	0	11
		TOTAL		0	11	11	0	1	1	0	11

DISTRIBUCION DEL POSGRADO EN MAESTRIA EN MEDICINA SOCIAL

UNIDAD: XOCHIMILCO

TRIMESTRE: 22P

67

TRIM.	UNIDAD DE ENSEÑANZA APRENDIZAJE	CLAVE	NO.CRED.	POBLACIÓN			GRUPOS			POBLACIÓN/GPO.	
				Mat.	Ves.	Total	Mat.	Ves.	Total	Mat.	Ves.
IV	TALLER DE INVESTIGACION I	3356012	20	13	0	13	3	0	3	4	0
IV	SEMINARIOS DE PROFUNDIZACION	3356015	19	13	0	13	3	0	3	4	0
IV	SEMINARIO DE FORMACION DOCENTE	3356017	19	13	0	13	1	0	1	13	0
TOTAL				39	0	39	7	0	7	22	0

Nota: Las alumnas y los alumnos están cursando 1 o más UEA.

DISTRIBUCION DEL POSGRADO EN MAESTRIA EN PATOLOGIA Y MEDICINA BUCAL
TRIMESTRE: 22P

UNIDAD: XOCHIMILCO

TRIM.	UNIDAD DE ENSEÑANZA APRENDIZAJE	CLAVE	NO.CRED.	POBLACIÓN			GRUPOS			POBLACIÓN/GPO.	
				Mat.	Ves.	Total	Mat.	Ves.	Total	Mat.	Ves.
V	TRABAJO DE INVESTIGACION II	3356023	30	5	0	5	2	0	2	3	0
V	SEMINARIO DE INVESTIGACION II	3356024	10	5	0	5	2	0	2	3	0
TOTAL				10	0	10	4	0	4	5	0

Nota: Las alumnas y los alumnos están cursando 1 o más UEA.

DISTRIBUCION DEL POSGRADO EN MAESTRIA EN POBLACION Y SALUD (AREA DE PLANIFICACION FAMILIAR)
UNIDAD: XOCHIMILCO TRIMESTRE: 22P

69

TRIM.	UNIDAD DE ENSEÑANZA APRENDIZAJE	CLAVE	NO.CRED.	POBLACIÓN			GRUPOS			POBLACIÓN/GPO.	
				Mat.	Ves.	Total	Mat.	Ves.	Total	Mat.	Ves.
III	GRUPOS ESPECIALES DE POBLACION	3357003	35	5	0	5	1	0	1	5	0
		TOTAL		5	0	5	1	0	1	5	0

DISTRIBUCION DEL POSGRADO EN MAESTRIA EN REHABILITACION NEUROLOGICA (AREA DE SALUD INFANTIL Y PREVENCIÓN DE UNIDAD: XOCHIMILCO TRIMESTRE: 22P

TRIM.	UNIDAD DE ENSEÑANZA APRENDIZAJE	CLAVE	NO.CRED.	POBLACIÓN			GRUPOS			POBLACIÓN/GPO.	
				Mat.	Ves.	Total	Mat.	Ves.	Total	Mat.	Ves.
I	DESARROLLO NORMAL Y PATOLOGICO DE PROCESOS MENTALES COMPLEJO	3357023	24	14	0	14	1	0	1	14	0
III	ACTIVIDADES INSTRUMENTALES III	3357024	18	14	0	14	2	0	2	7	0
VI	SEMINARIO DE INVESTIGACION	3357029	24	7	0	7	1	0	1	7	0
VI	ACTIVIDADES DE ELABORACION DE REPORTE FINAL	3357030	12	7	0	7	2	0	2	4	0
TOTAL				42	0	42	6	0	6	32	0

Nota: Las alumnas y los alumnos están cursando 1 o más UEA.

DISTRIBUCION DEL POSGRADO EN MAESTRIA Y DOCTORADO EN CIENCIAS FARMACEUTICAS
TRIMESTRE: 22P

71

UNIDAD: XOCHIMILCO

TRIM.	UNIDAD DE ENSEÑANZA APRENDIZAJE	CLAVE	NO.CRED.	POBLACIÓN			GRUPOS			POBLACIÓN/GPO.	
				Mat.	Ves.	Total	Mat.	Ves.	Total	Mat.	Ves.
I	OBTEN. Y EVAL. DE MOLECULAS CON ACTIV. BIOLÓG. Y APLIC. TER.	3366016	28	11	0	11	1	0	1	11	0
I	PRODUCTOS NATURALES	3366018	12	5	0	5	1	0	1	5	0
I	CALIDAD Y FIABILIDAD EN EL ANALISIS FARMACEUTICO	3366027	12	6	0	6	1	0	1	6	0
I	TOMA DE DEC. PARA EL ACCESO Y LA INCLUS. DE NVAS. TEC. SAN.	3366033	12	3	0	3	1	0	1	3	0
I	PRODUCTOS NATURALES	3366018	12	5	0	5	1	0	1	5	0
I	CALIDAD Y FIABILIDAD EN EL ANALISIS FARMACEUTICO	3366027	12	6	0	6	1	0	1	6	0
I	TOMA DE DEC. PARA EL ACCESO Y LA INCLUS. DE NVAS. TEC. SAN.	3366033	12	3	0	3	1	0	1	3	0
II	SEMINARIO DE INVESTIGACION I	3366037	10	3	0	3	3	0	3	1	0
II	SEMINARIO DE AVANCES DE INVESTIGACION II	3368002	8	1	0	1	1	0	1	1	0
II	TRABAJO DE INVESTIGACION II	3368009	20	1	0	1	1	0	1	1	0
III	SEMINARIO DE INVESTIGACION II	3366038	10	9	0	9	9	0	9	1	0
III	SEMINARIO DE AVANCES DE INVESTIGACION III	3368003	8	1	0	1	1	0	1	1	0
III	TRABAJO DE INVESTIGACION III	3368010	20	1	0	1	1	0	1	1	0
V	PROYECTO DE INVESTIGACION II	3366014	40	9	0	9	9	0	9	1	0
VI	PROYECTO DE INVESTIGACION III	3366015	40	2	0	2	2	0	2	1	0
VI	SEMINARIO DE AVANCES DE INVESTIGACION VI	3368006	8	1	0	1	1	0	1	1	0
VI	TRABAJO DE INVESTIGACION VI	3368013	20	1	0	1	1	0	1	1	0
TOTAL				68	0	68	36	0	36	49	0

Nota: Las alumnas y los alumnos están cursando 1 o más UEA.

DISTRIBUCION DEL POSGRADO EN DOCTORADO EN CIENCIAS AGROPECUARIAS

UNIDAD: XOCHIMILCO

TRIMESTRE: 22P

72

TRIM.	UNIDAD DE ENSEÑANZA APRENDIZAJE	CLAVE	NO.CRED.	POBLACIÓN			GRUPOS			POBLACIÓN/GPO.	
				Mat.	Ves.	Total	Mat.	Ves.	Total	Mat.	Ves.
I	TRABAJO DE INVESTIGACION I	3349010	28	7	0	7	7	0	7	1	0
IV	TRABAJO DE INVESTIGACION IV	3349013	28	2	0	2	2	0	2	1	0
IX	TRABAJO DE INVESTIGACION IX	3349018	28	6	0	6	6	0	6	1	0
XI	TRABAJO DE REDACCION DE TESIS II	3349020	10	3	0	3	3	0	3	1	0
TOTAL				18	0	18	18	0	18	4	0

DISTRIBUCION DEL POSGRADO EN DOCTORADO EN CIENCIAS BIOLÓGICAS Y DE LA SALUD
TRIMESTRE: 22P

73

UNIDAD: XOCHIMILCO

TRIM.	UNIDAD DE ENSEÑANZA APRENDIZAJE	CLAVE	NO.CRED.	POBLACIÓN			GRUPOS			POBLACIÓN/GPO.	
				Mat.	Ves.	Total	Mat.	Ves.	Total	Mat.	Ves.
II	SEMINARIO II	9307003	10	4	0	4	4	0	4	1	0
II	TRABAJO DE INVESTIGACION II	9307004	20	4	0	4	4	0	4	1	0
II	TEMAS SELECTOS II	9307021	10	1	0	1	1	0	1	1	0
IV	SEMINARIO IV	9307007	10	6	0	6	6	0	6	1	0
IV	TRABAJO DE INVESTIGACION IV	9307008	20	6	0	6	6	0	6	1	0
V	SEMINARIO V	9307009	10	10	0	10	10	0	10	1	0
V	TRABAJO DE INVESTIGACION V	9307010	20	10	0	10	10	0	10	1	0
VII	TRABAJO DE INVESTIGACION VII	9307013	20	5	0	5	5	0	5	1	0
IX	TRABAJO DE INVESTIGACION IX	9307015	20	9	0	9	9	0	9	1	0
IX	SEMINARIO VII	9307019	10	9	0	9	9	0	9	1	0
X	TRABAJO DE REDACCION DE TESIS I	9307016	20	2	0	2	2	0	2	1	0
XI	TRABAJO DE REDACCION DE TESIS II	9307017	20	4	0	4	4	0	4	1	0
XII	TRABAJO DE REDACCION DE TESIS III	9307018	20	6	0	6	6	0	6	1	0
TOTAL				76	0	76	76	0	76	13	0

Nota: Las alumnas y los alumnos están cursando 1 o más UEA.

DISTRIBUCION DEL POSGRADO EN DOCTORADO EN CIENCIAS EN SALUD COLECTIVA

UNIDAD: XOCHIMILCO

TRIMESTRE: 22P

74

TRIM.	UNIDAD DE ENSEÑANZA APRENDIZAJE	CLAVE	NO.CRED.	POBLACIÓN			GRUPOS			POBLACIÓN/GPO.	
				Mat.	Ves.	Total	Mat.	Ves.	Total	Mat.	Ves.
VII	SEMINARIO DE INVESTIGACION VII	3358013	30	15	0	15	15	0	15	1	0
		TOTAL		15	0	15	15	0	15	1	0

DISTRIBUCION DEL POSGRADO EN MAESTRIA EN CIENCIAS Y ARTES PARA EL DISEÑO

UNIDAD: XOCHIMILCO

TRIMESTRE: 22P

75

TRIM.	UNIDAD DE ENSEÑANZA APRENDIZAJE	CLAVE	NO.CRED.	POBLACIÓN			GRUPOS			POBLACIÓN/GPO.	
				Mat.	Ves.	Total	Mat.	Ves.	Total	Mat.	Ves.
III	ENTORNO NATURAL Y PRACTICAS DE LOS DISENOS	3406003	40	22	0	22	1	0	1	22	0
VI	TRABAJO DE INVESTIGACION III (TEORIA E HISTORIA CRITICAS)	3406042	34	1	0	1	1	0	1	1	0
VI	TRABAJO DE INVESTIGACION III (EST., CULT. Y SEM. DEL DISEÑO)	3406045	34	8	0	8	1	0	1	8	0
VI	TRABAJO DE INVESTIGACION III (SUSTENTABILIDAD AMBIENTAL)	3406048	34	3	0	3	1	0	1	3	0
VI	TRABAJO DE INVESTIGACION III (DISEÑO, TECNOLOGIA Y EDUCA.)	3406051	34	5	0	5	1	0	1	5	0
VI	TRABAJO DE INVESTIGACION III (INVEST. Y GESTION TERRITORIAL)	3406054	34	1	0	1	1	0	1	1	0
VI	TRABAJO DE INVESTIGACION III (CONSERV. DEL PATRIMONIO CULT.)	3406057	34	5	0	5	1	0	1	5	0
TOTAL				45	0	45	7	0	7	45	0

DISTRIBUCION DEL POSGRADO EN MAESTRIA EN DISEÑO Y PRODUCCION EDITORIAL

UNIDAD: XOCHIMILCO

TRIMESTRE: 22P

76

TRIM.	UNIDAD DE ENSEÑANZA APRENDIZAJE	CLAVE	NO.CRED.	POBLACIÓN			GRUPOS			POBLACIÓN/GPO.	
				Mat.	Ves.	Total	Mat.	Ves.	Total	Mat.	Ves.
III	DESARROLLO Y FORMALIZACION	3406031	30	0	26	26	0	1	1	0	26
		TOTAL		0	26	26	0	1	1	0	26

DISTRIBUCION DEL POSGRADO EN MAESTRIA EN REUTILIZACION DEL PATRIMONIO EDIFICADO
UNIDAD: XOCHIMILCO TRIMESTRE: 22P

TRIM.	UNIDAD DE ENSEÑANZA APRENDIZAJE	CLAVE	NO.CRED.	POBLACIÓN			GRUPOS			POBLACIÓN/GPO.	
				Mat.	Ves.	Total	Mat.	Ves.	Total	Mat.	Ves.
III	PROYECTOS DE REUTILIZACION DE PATRIMONIO EDIFICADO I	3406059	22	0	13	13	0	1	1	0	13
		TOTAL		0	13	13	0	1	1	0	13

DISTRIBUCION DEL POSGRADO EN DOCTORADO EN CIENCIAS Y ARTES PARA EL DISEÑO

UNIDAD: XOCHIMILCO

TRIMESTRE: 22P

78

TRIM.	UNIDAD DE ENSEÑANZA APRENDIZAJE	CLAVE	NO.CRED.	POBLACIÓN			GRUPOS			POBLACIÓN/GPO.	
				Mat.	Ves.	Total	Mat.	Ves.	Total	Mat.	Ves.
I I	DISEÑOS, PRODUCCION Y APROPIACION DE OBJETOS Y ESTRUCTURAS	3408041	36	10	0	10	1	0	1	10	0
V	INVESTIGACION Y DESARROLLO II (TEORIA E HISTORIA CRITICAS)	3408044	36	2	0	2	1	0	1	2	0
V	INVESTIGACION Y DESARROLLO II (EST., CULT. Y SEM. DEL DIS.)	3408047	36	5	0	5	1	0	1	5	0
V	INVESTIGACION Y DESARROLLO II (SUSTENTABILIDAD AMBIENTAL)	3408053	36	2	0	2	1	0	1	2	0
V	INVESTIGACION Y DESARROLLO II (DISEÑO, TECNOLOGIA Y EDUC.)	3408056	36	3	0	3	1	0	1	3	0
V	INVESTIGACION Y DESARROLLO II (INVEST. Y GEST. TERRITORIAL)	3408062	36	2	0	2	1	0	1	2	0
V	INVESTIGACION Y DESARROLLO II (CONSERV. DEL PATRIM. CULT.)	3408065	36	5	0	5	1	0	1	5	0
V I I I	INVESTIGACION Y DESARROLLO V (EST., CULT. Y SEM. DEL DIS.)	3408077	12	1	0	1	1	0	1	1	0
V I I I	INVESTIGACION Y DESARROLLO V (DISEÑO, TECNOLOGIA Y EDUC.)	3408089	12	4	0	4	1	0	1	4	0
V I I I	INVESTIGACION Y DESARROLLO V (INVEST. Y GEST. TERRITORIAL)	3408095	12	2	0	2	1	0	1	2	0
V I I I	INVESTIGACION Y DESARROLLO V (CONSERV. DEL PATRIM. CULT.)	3409001	12	2	0	2	1	0	1	2	0
X I	INVESTIGACION Y DESARROLLO VIII (TEORIA E HISTORIA CRITICAS)	3408074	12	1	0	1	1	0	1	1	0
X I	INVESTIGACION Y DESARROLLO VIII (SUSTENTABILIDAD AMBIENTAL)	3408086	12	1	0	1	1	0	1	1	0
X I	INVESTIGACION Y DESARROLLO VIII (CONSERV. DEL PATRIM. CULT.)	3409004	12	1	0	1	1	0	1	1	0
TOTAL				41	0	41	14	0	14	41	0

UNIDAD XOCHIMILCO
TOTAL DE PARTICIPANTES DE MOVILIDAD
CLASIFICADOS POR SEXO Y NACIONALIDAD
TRIMESTRE: 22/PRIMAVERA

LICENCIATURA	GÉNERO		
	MUJERES	HOMBRES	TOTAL
CONVENIO UAM-PAME-UDUAL	2		2
CONVENIO UAM-UNIVERSIDAD NACIONAL DE CORDOBA, A	1		1
MOVILIDAD DE ALUMNOS DE LA UAM	7	8	15
SUBTOTAL	10	8	18
POSGRADO	MUJERES	HOMBRES	TOTAL
			0
SUBTOTAL	0	0	0
TOTAL	10	8	18
LICENCIATURA	NACIONALIDAD		
	MEXICANA	EXTRANJERA	TOTAL
CONVENIO UAM-PAME-UDUAL		2	2
CONVENIO UAM-UNIVERSIDAD NACIONAL DE CORDOBA, A		1	1
MOVILIDAD DE ALUMNOS DE LA UAM	15		15
SUBTOTAL	15	3	18
POSGRADO	MEXICANA	EXTRANJERA	TOTAL
			0
SUBTOTAL	0	0	0
TOTAL	15	3	18

Fuente: Coordinación de Sistemas Escolares. UAM-X. Sección de Estadística Escolar.

UNIVERSIDAD AUTÓNOMA METROPOLITANA-XOCHIMILCO

DR. FRANCISCO JAVIER SORIA LÓPEZ

RECTOR

DRA. MARÍA ANGÉLICA BUENDÍA ESPINOZA

SECRETARIA

LIC. PERLA CRISTINA TREJO AMEZCUA

COORDINADORA DE SISTEMAS ESCOLARES

LIC. SILVIA ABRIL LARRAINZAR NAVARRO

**JEFA DE LA SECCIÓN DE ESTADÍSTICA
ESCOLAR**

APOYO TECNICO:

LIC. PEDRO FIGUEROA VILLEGAS

LIC. DOLORES MÁRQUEZ AYALA

LIC. CLARA GUADALUPE SUSANA SÁNCHEZ FLORES

APOYO SECRETARIAL:

LIC. EVA ALEJANDRA CALVA ROMÁN

ELABORACIÓN DEL PROGRAMA “ESTADÍSTICA ESCOLAR”:

DIRECCIÓN DE INFORMÁTICA

DEPARTAMENTO DE ANÁLISIS Y DISEÑO