




**UNIVERSIDAD AUTÓNOMA METROPOLITANA**  
**UNIDAD XOCHIMILCO**

**INFORME DE ESTADÍSTICA ESCOLAR BÁSICA**  
**TRIMESTRE 13/OTOÑO**



**Coordinación de Sistemas Escolares**  
**Sección de Estadística Escolar**

**ÍNDICE DE LOS CUADROS CONTENIDOS EN EL INFORME DE  
ESTADÍSTICA ESCOLAR BÁSICA TRIMESTRE 13/OTOÑO**

	<b>Pág.</b>
Introducción	1
<b>LICENCIATURA</b>	<b>2</b>
Cuadro General.- Población Estudiantil Total, clasificada por División, Carrera, Tronco y Turno	3
Gráfica.- Población Total de alumnos, clasificados por División	4
Gráfica.- Población Estudiantil Total con Asignación de Grupo, clasificados por Carrera	5
Gráfica.- Alumnos del Tronco Carrera, clasificados por Carrera	6
Población Estudiantil Total, clasificada por División, Carrera y Nacionalidad	7
Población Estudiantil Total, clasificada por División, Carrera y Género	8
Gráfica.- Población Estudiantil División C.S.H., clasificada por Nacionalidad y Género	9
Gráfica.- Población Estudiantil División C.B.S., clasificada por Nacionalidad	10
Gráfica.- Población Estudiantil División C.B.S., clasificada por Género	11
Gráfica.- Población Estudiantil División C.A.D., clasificada por Nacionalidad y Género	12
Total de Alumnos del Tronco Interdivisional, clasificados por División, Licenciatura y Turno	13
Gráfica.- Alumnos del Tronco Interdivisional, clasificados por carrera	14
Total de Alumnos del Tronco Interdivisional clasificados por División, Carrera y Género	15
Total de Alumnos del Tronco Divisional, clasificados por División, Licenciatura, U.E.A. y Turno	16
Gráfica.- Alumnos del Tronco Divisional, clasificados por Carrera	17
Distribución de Alumnos de la Licenciatura en Administración	18
Distribución de Alumnos de la Licenciatura en Comunicación Social	19
Distribución de Alumnos de la Licenciatura en Economía	20
Distribución de Alumnos de la Licenciatura en Psicología	21
Distribución de Alumnos de la Licenciatura en Sociología	22
Distribución de Alumnos de la Licenciatura en Política y Gestión Social	23
Gráfica.- Población Estudiantil División C.S.H., clasificada por Tronco y Turno	24
Distribución de Alumnos de la Licenciatura en Arquitectura	25
Distribución de Alumnos de la Licenciatura en Diseño de la Comunicación Gráfica	26
Distribución de Alumnos de la Licenciatura en Diseño Industrial	27
Distribución de Alumnos de la Licenciatura en Planeación Territorial	28
Gráfica.- Población Estudiantil División C.A.D., clasificada por Tronco y Turno	29
Distribución de Alumnos de la Licenciatura en Agronomía	30
Distribución de Alumnos de la Licenciatura en Biología	31
Distribución de Alumnos de la Licenciatura en Enfermería	32
Distribución de Alumnos de la Licenciatura en Estomatología	33
Distribución de Alumnos de la Licenciatura en Medicina	34
Distribución de Alumnos de la Licenciatura en Medicina Veterinaria y Zootecnia	35
Distribución de Alumnos de la Licenciatura en Nutrición Humana	36
Distribución de Alumnos de la Licenciatura en Química Farmacéutica Biológica	37
Gráfica.- Población Estudiantil División C.B.S., clasificada por Tronco y Turno	38
Total de U.E.A., clasificadas por División, Licenciatura, Tronco y Turno	39
Total de Grupos, clasificados por División, Licenciatura, Tronco y Turno	40
Gráfica.- Relación de U.E.A. - Grupos C.S.H.	41
Gráfica.- Relación de U.E.A. - Grupos C.A.D.	42
Gráfica.- Relación de U.E.A. - Grupos C.B.S.	43

<b>POSGRADO</b>	<b>44</b>
Total de Alumnos de Posgrado, clasificados por División y Posgrado	45
Total de alumnos de Posgrado, clasificados por Género	46
Total de alumnos de Posgrado, clasificados por Nacionalidad	47
Gráfica.- Población Estudiantil de Posgrado de la División de C.S.H.	48
Gráfica.- Población Estudiantil de Posgrado de la División de C.B.S.	49
Gráfica.- Población Estudiantil de Posgrado de la División de C.A.D.	50
Distribución de Alumnos de la Maestría en Estudios de la Mujer	51
Distribución de Alumnos de la Maestría en Comunicación y Política	52
Distribución de Alumnos de la Maestría en Desarrollo y Planeación de la Educación	53
Distribución de Alumnos de la Especialización, Maestría y Doctorado en Desarrollo Rural	54
Distribución de Alumnos de la Maestría en Economía y Gestión de la Innovación	55
Distribución de Alumnos de la Maestría en Políticas Públicas	56
Distribución de Alumnos de la Maestría en Psicología Social de Grupos e Instituciones	57
Distribución de Alumnos de la Maestría en Relaciones Internacionales	58
Distribución de Alumnos en el Doctorado en Ciencias Sociales	59
Distribución de Alumnos de la Especialización y Maestría en Patología y Medicina Bucal	60
Distribución de Alumnos de la Maestría en Ciencias Agropecuarias	61
Distribución de Alumnos de la Maestría en Ciencias Farmacéuticas	62
Distribución de Alumnos de la Maestría en Medicina Social	63
Distribución de Alumnos de la Maestría en Población y Salud	64
Distribución de Alumnos de la Maestría en Rehabilitación Neurológica	65
Distribución de Alumnos de la Maestría en Salud de los Trabajadores	66
Distribución de Alumnos en el Doctorado en Ciencias en Agropecuarias	67
Distribución de Alumnos en el Doctorado en Ciencias en Salud Colectiva	68
Distribución de Alumnos en el Doctorado en Ciencias Biológicas y de la Salud	69
Distribución de Alumnos de la Maestría en Diseño y Producción Editorial	70
Distribución de Alumnos de la Maestría en Ciencias y Artes para el Diseño	71
Distribución de Alumnos de la Maestría en Reutilización del Patrimonio Edificado	72
Distribución de Alumnos en el Doctorado en Ciencias y Artes para el Diseño	73
<b>MOVILIDAD</b>	<b>74</b>
Total de Participantes de Movilidad, clasificados por Género y Nacionalidad	75

## INTRODUCCIÓN

La Coordinación de Sistemas Escolares pone a disposición de las áreas Académicas y Administrativas la presente **Estadística Escolar Básica de la UAM-Xochimilco**.

Contiene información del **Trimestre 13/OTOÑO**, generada después del proceso de renuncias a una Unidad de Enseñanza Aprendizaje (bajas temporales).

La presente información pretende proporcionar elementos que coadyuven a generar medidas que tiendan a optimar el aprovechamiento de los recursos humanos, materiales y financieros de esta unidad.

Agradecemos de antemano las observaciones que sirvan señalar a este trabajo, así como las adiciones o ampliaciones que estimen pertinentes.

Sección de Estadística Escolar  
Octubre, 2013.

---

## I. LICENCIATURA

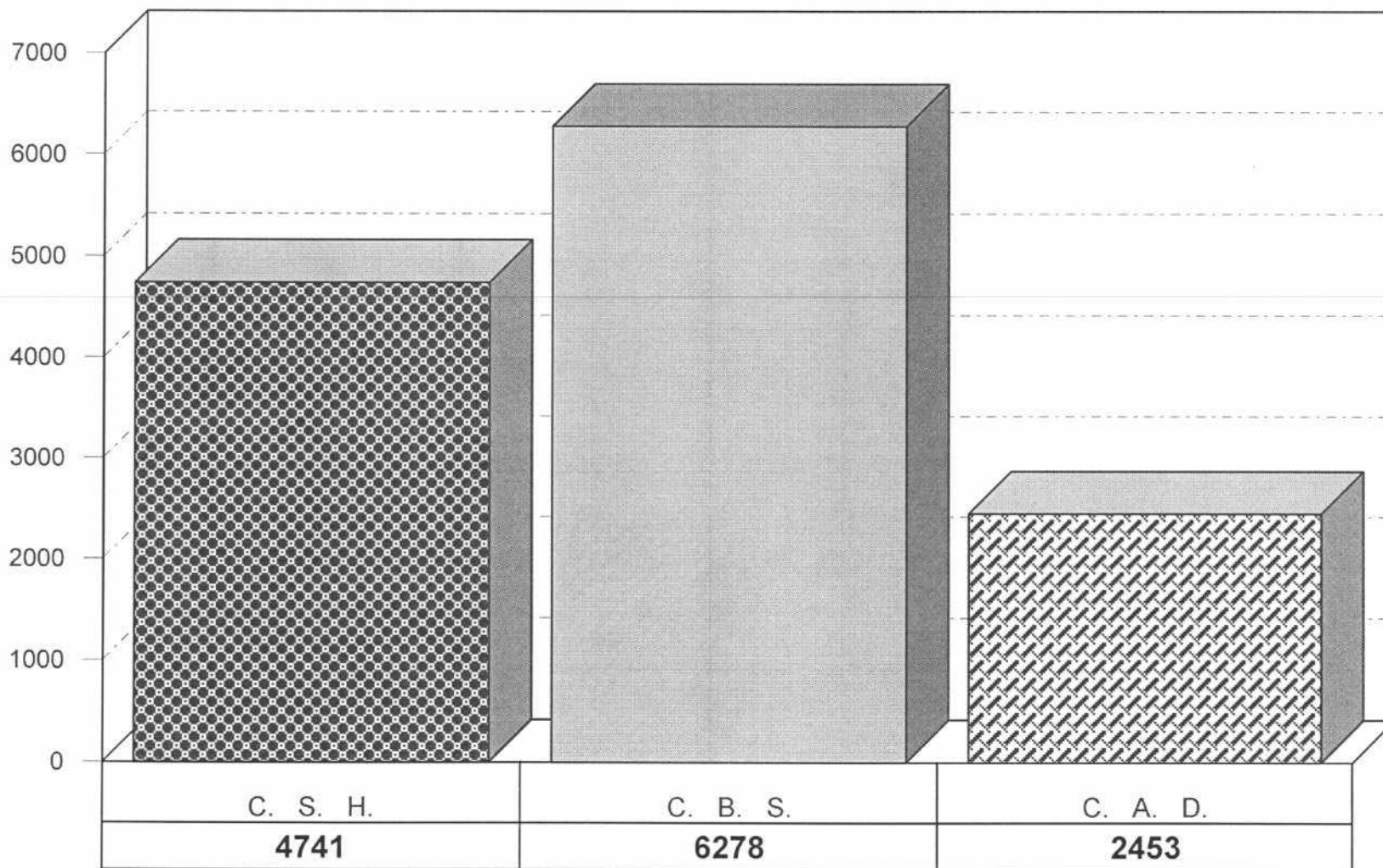
UNIVERSIDAD AUTÓNOMA METROPOLITANA  
ESTADÍSTICA ESCOLAR  
TOTAL DE ALUMNOS CLASIFICADOS POR DIVISIÓN, CARRERA Y TURNO DEL TRIMESTRE 130  
EN EL PROCESO DE RENUNCIAS

UNIDAD: XOCHIMILCO

DIVISIÓN	PLAN	TRONCO INTERDIVISIONAL			TRONCO DIVISIONAL			TRONCO CARRERA			TOTAL DE ALUMNOS CON ASIG. DE GPO.			SIN. GPO.	GRAN TOTAL	%
		MAT.	VES.	TOTAL	MAT.	VES.	TOTAL	MAT.	VES.	TOTAL	MAT.	VES.	TOTAL			
CSH	LICENCIATURA EN ADMINISTRACIÓN	63	53	116	63	34	97	281	161	442	407	248	655	107	762	5.7
CSH	LICENCIATURA EN COMUNICACIÓN SOCIAL	116	1	117	117	0	117	565	0	565	798	1	799	36	835	6.2
CSH	LICENCIATURA EN ECONOMÍA	59	53	112	49	44	93	241	185	426	349	282	631	144	775	5.8
CSH	LICENCIATURA EN PSICOLOGÍA	131	64	195	123	40	163	708	273	981	962	377	1339	65	1404	10.4
CSH	LICENCIATURA EN SOCIOLOGÍA	71	35	106	78	23	101	312	123	435	461	181	642	57	699	5.2
CSH	LICENCIATURA EN POLÍTICA Y GESTIÓN SOCIAL	42	2	44	36	0	36	148	0	148	226	2	228	38	266	2.0
	SUBTOTAL	482	208	690	466	141	607	2255	742	2997	3203	1091	4294	447	4741	35.2
	%	10.2	4.4	14.6	9.8	3.0	12.8	47.6	15.7	63.2	67.6	23.0	90.6	9.4	100.0	
CBS	LICENCIATURA EN BIOLOGÍA	86	24	110	101	28	129	485	0	485	672	52	724	41	765	5.7
CBS	LICENCIATURA EN ENFERMERÍA	47	15	62	51	21	72	354	0	354	452	36	488	16	504	3.7
CBS	LICENCIATURA EN ESTOMATOLOGÍA	69	18	87	56	30	86	364	132	496	489	180	669	22	691	5.1
CBS	LICENCIATURA EN QUÍMICA FARMACEUTICA BIOLÓGICA	100	47	147	86	61	147	447	191	638	633	299	932	77	1009	7.5
CBS	LICENCIATURA EN MEDICINA VETERINARIA Y ZOOTECNIA	128	23	151	132	30	162	610	0	610	870	53	923	86	1009	7.5
CBS	LICENCIATURA EN AGRONOMÍA	102	27	129	119	37	156	387	0	387	608	64	672	38	710	5.3
CBS	LICENCIATURA EN MEDICINA*	105	0	105	91	0	91	706	0	706	902	0	902	111	1013	7.5
CBS	LICENCIATURA EN NUTRICIÓN HUMANA	61	15	76	63	17	80	399	0	399	523	32	555	22	577	4.3
	SUBTOTAL	698	169	867	699	224	923	3752	323	4075	5149	716	5865	413	6278	46.6
	%	11.1	2.7	13.8	11.1	3.6	14.7	59.8	5.1	64.9	82.0	11.4	93.4	6.6	100.0	
CAD	LICENCIATURA EN ARQUITECTURA	88	56	144	87	41	128	532	162	694	707	259	966	89	1055	7.8
CAD	LICENCIATURA EN DISEÑO DE LA COMUNICACIÓN GRÁFICA	47	18	65	44	14	58	349	0	349	440	32	472	42	514	3.8
CAD	LICENCIATURA EN DISEÑO INDUSTRIAL	53	16	69	44	13	57	314	0	314	411	29	440	43	483	3.6
CAD	LICENCIATURA EN PLANEACIÓN TERRITORIAL	54	16	70	41	16	57	245	0	245	340	32	372	29	401	3.0
	SUBTOTAL	242	106	348	216	84	300	1440	162	1602	1898	352	2250	203	2453	18.2
	%	9.9	4.3	14.2	8.8	3.4	12.2	58.7	6.6	65.3	77.4	14.3	91.7	8.3	100.0	
	TOTAL	1422	483	1905	1381	449	1830	7447	1227	8674	10250	2159	12409	1063	13472	100.0
	%	10.6	3.6	14.1	10.3	3.3	13.6	55.3	9.1	64.4	76.1	16.0	92.1	7.9	100.0	

Nota:\* Los alumnos de Medicina cursan en el turno único.

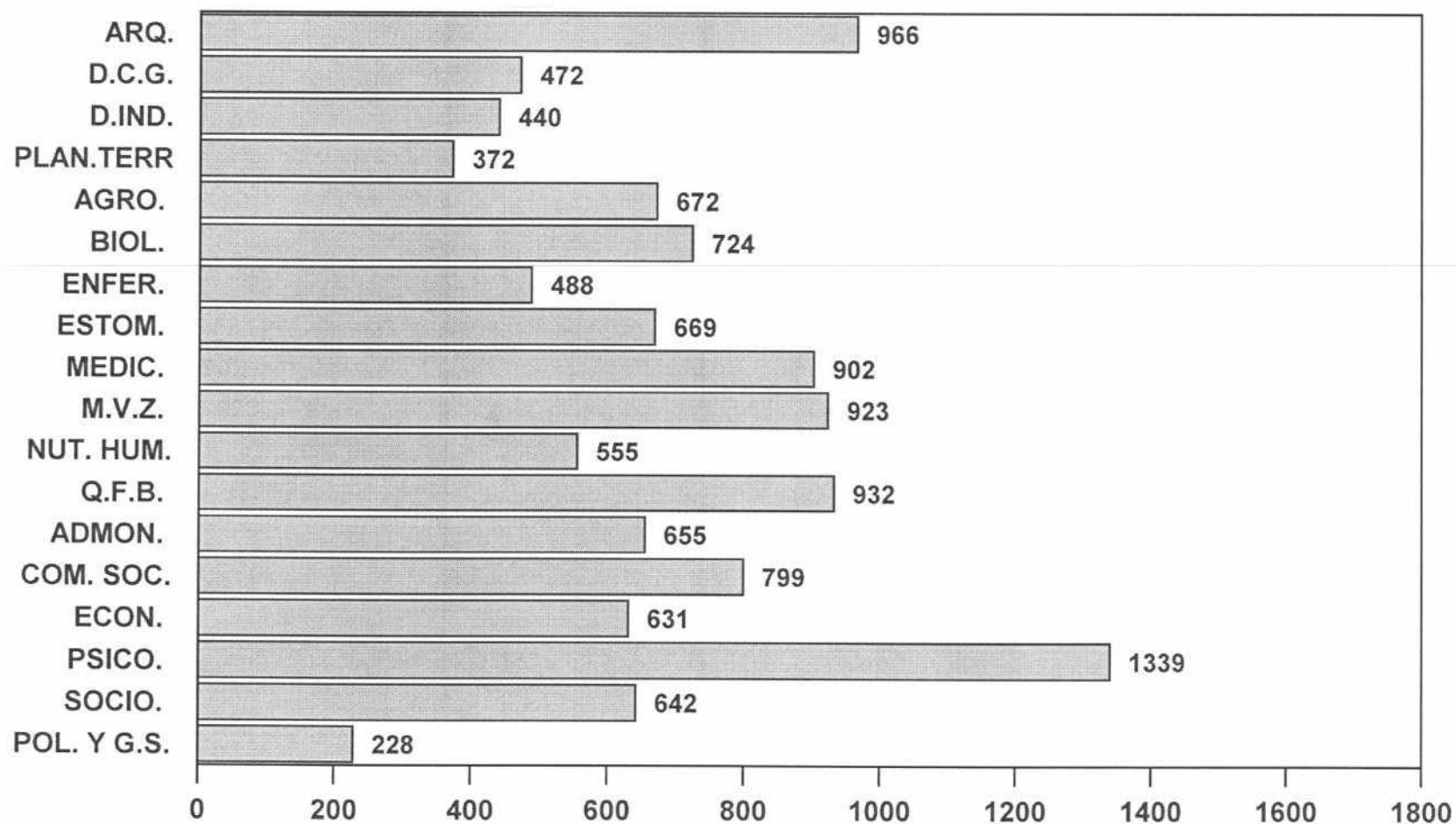
ESTADÍSTICA BÁSICA TRIMESTRE 13/OTOÑO  
POBLACIÓN TOTAL DE ALUMNOS



TOTAL DE ALUMNOS: 13472  
CLASIFICADOS POR DIVISIÓN

Fuente: Archivos C.S.E. UAM-X  
Sección de Estadística Escolar

ESTADÍSTICA BÁSICA TRIMESTRE 13/OTOÑO  
POBLACIÓN ESTUDIANTIL TOTAL  
CON ASIGNACIÓN DE GRUPO

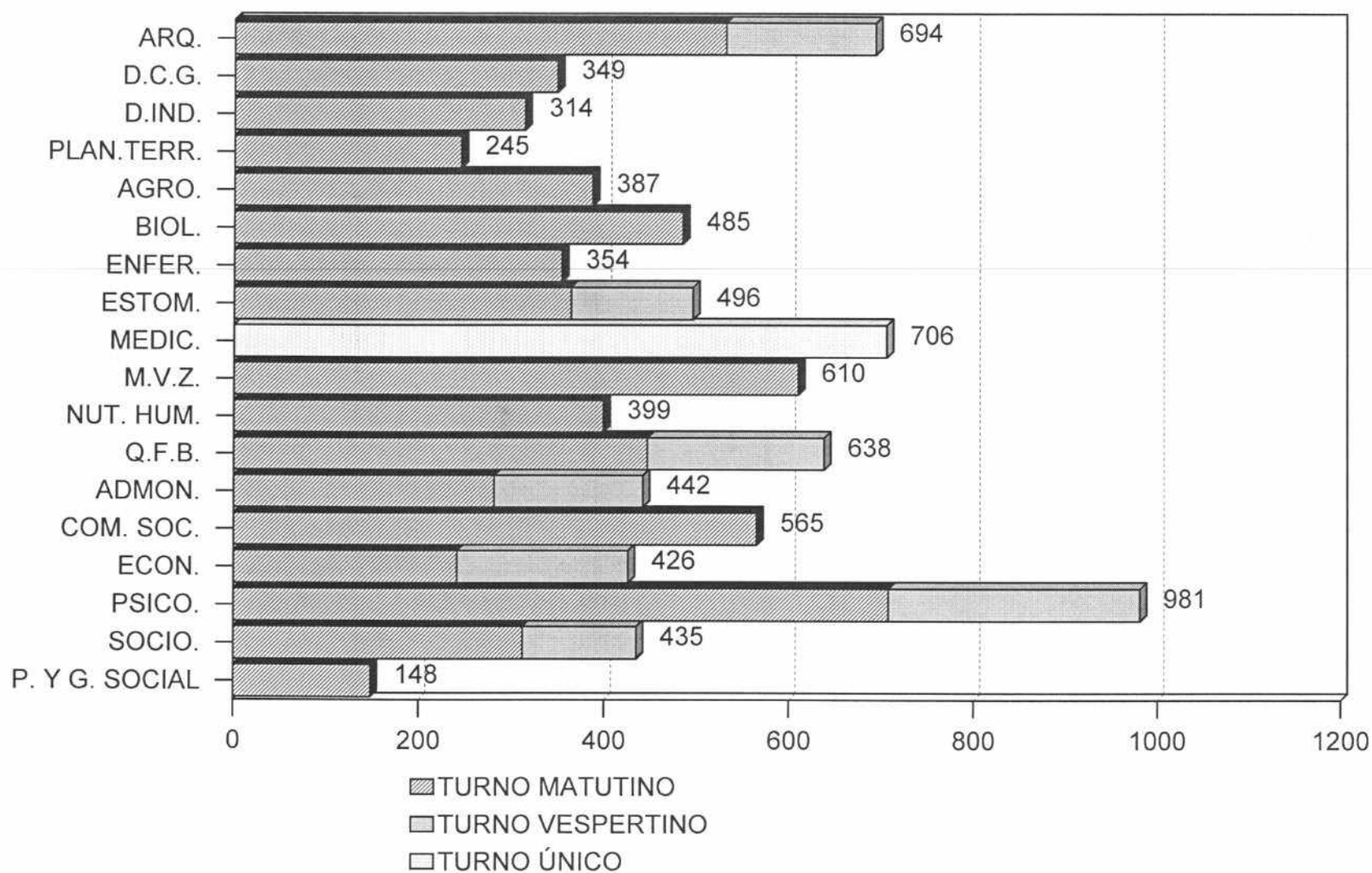


ALUMNOS CLASIFICADOS POR CARRERA

Fuente: Archivos C.S.E UAM-X  
Sección de Estadística Escolar



ESTADÍSTICA BÁSICA TRIMESTRE 13/OTOÑO  
ALUMNOS DEL TRONCO DE CARRERA  
CLASIFICADOS POR CARRERA



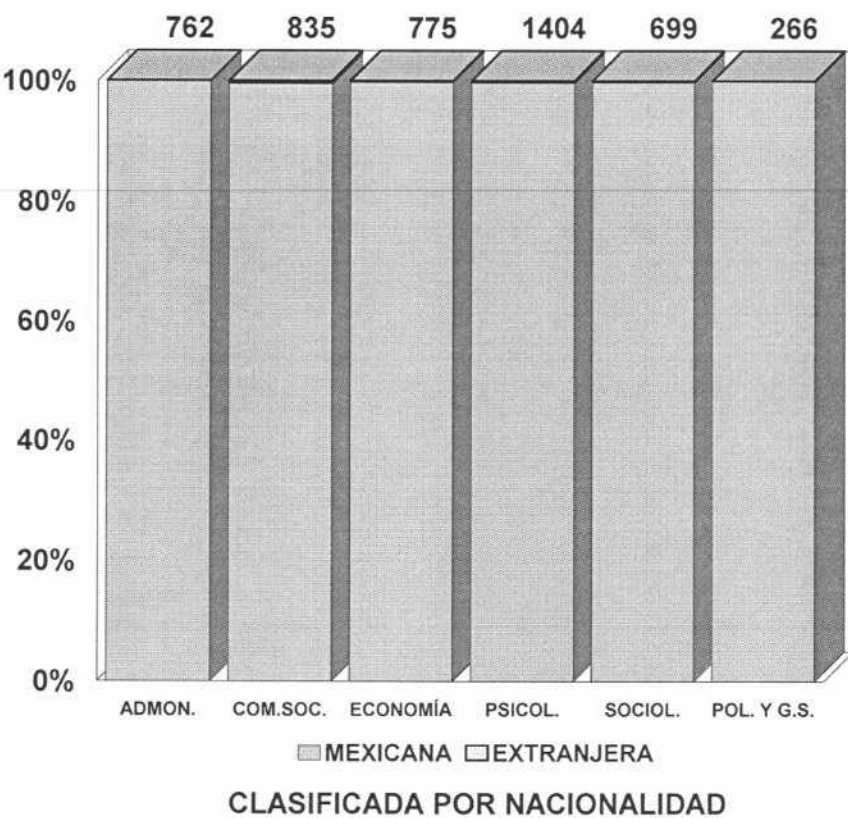
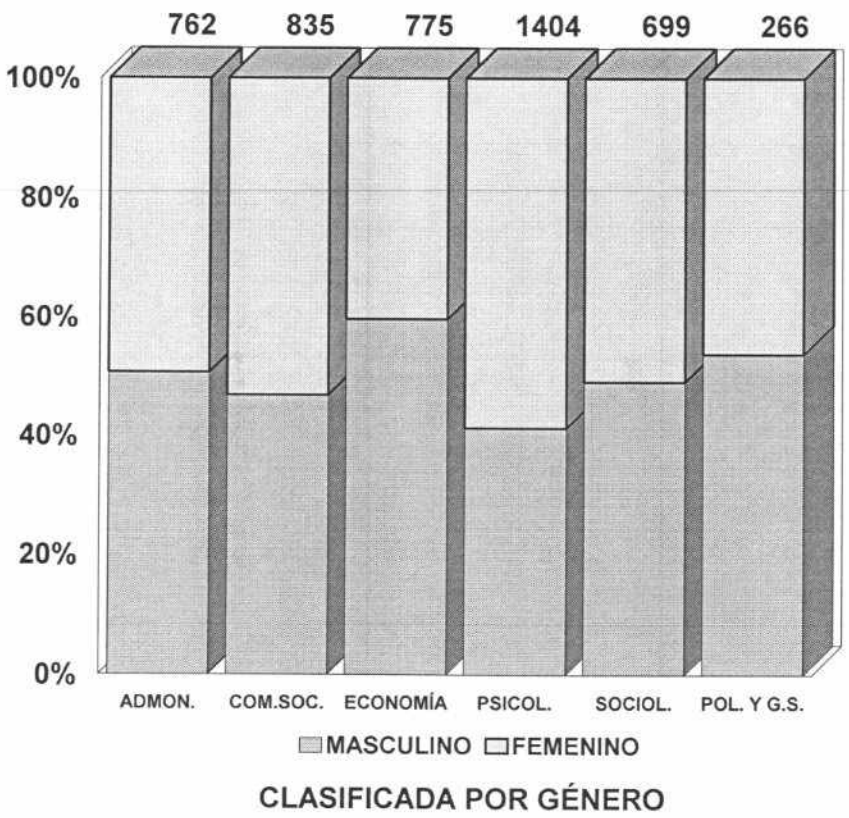
Fuente: Archivos C.S.E. UAM-X  
Sección de Estadística Escolar

PLAN	DIVISIÓN	NACIONALIDAD		
		MEXICANA	EXTRANJERA	TOTAL
<b>CIENCIAS SOCIALES Y HUMANIDADES</b>				
	LICENCIATURA EN ADMINISTRACION	762	0	762
	LICENCIATURA EN COMUNICACION SOCIAL	832	3	835
	LICENCIATURA EN ECONOMIA	774	1	775
	LICENCIATURA EN PSICOLOGIA	1401	3	1404
	LICENCIATURA EN SOCIOLOGIA	698	1	699
	LICENCIATURA EN POLITICA Y GESTION SOCIAL	266	0	266
	SUB TOTAL	4733	8	4741
		99.83 %	0.17 %	100.00 %
<b>CIENCIAS BIOLÓGICAS Y DE LA SALUD</b>				
	LICENCIATURA EN BIOLOGIA	765	0	765
	LICENCIATURA EN ENFERMERIA	504	0	504
	LICENCIATURA EN ESTOMATOLOGIA	689	2	691
	LICENCIATURA EN QUIMICA FARMACEUTICA BIOLOGICA	1009	0	1009
	LICENCIATURA EN MEDICINA VETERINARIA Y ZOOTECNIA	1008	1	1009
	LICENCIATURA EN AGRONOMIA	709	1	710
	LICENCIATURA EN MEDICINA	1006	7	1013
	LICENCIATURA EN NUTRICION HUMANA	577	0	577
	SUB TOTAL	6267	11	6278
		99.82 %	0.18 %	100.00 %
<b>CIENCIAS Y ARTES PARA EL DISEÑO</b>				
	LICENCIATURA EN ARQUITECTURA	1054	1	1055
	LICENCIATURA EN DISEÑO DE LA COMUNICACION GRAFICA	513	1	514
	LICENCIATURA EN DISEÑO INDUSTRIAL	483	0	483
	LICENCIATURA EN PLANEACION TERRITORIAL	401	0	401
	SUB TOTAL	2451	2	2453
		99.92 %	0.08 %	100.00 %
	TOTAL	13451	21	13472
		99.84 %	0.16 %	100.00 %

UNIDAD: XOCHIMILCO


NOMBRE DEL PLAN	DIVISION	SEXO		TOTAL
		MASCULINO	FEMENINO	
CIENCIAS SOCIALES Y HUMANIDADES				
LICENCIATURA EN ADMINISTRACION		386	376	762
LICENCIATURA EN COMUNICACION SOCIAL		391	444	835
LICENCIATURA EN ECONOMIA		462	313	775
LICENCIATURA EN PSICOLOGIA		579	825	1404
LICENCIATURA EN SOCIOLOGIA		343	356	699
LICENCIATURA EN POLITICA Y GESTION SOCIAL		143	123	266
	TOTAL DIVISIÓN:	2304	2437	4741
		48.60	51.40	100.0
CIENCIAS BIOLÓGICAS Y DE LA SALUD				
LICENCIATURA EN BIOLOGIA		327	438	765
LICENCIATURA EN ENFERMERIA		96	408	504
LICENCIATURA EN ESTOMATOLOGIA		200	491	691
LICENCIATURA EN QUIMICA FARMACEUTICA BIOLÓGICA		440	569	1009
LICENCIATURA EN MEDICINA VETERINARIA Y ZOOTECNIA		389	620	1009
LICENCIATURA EN AGRONOMIA		353	357	710
LICENCIATURA EN MEDICINA		523	490	1013
LICENCIATURA EN NUTRICION HUMANA		139	438	577
	TOTAL DIVISIÓN:	2467	3811	6278
		39.30	60.70	100.0
CIENCIAS Y ARTES PARA EL DISEÑO				
LICENCIATURA EN ARQUITECTURA		726	329	1055
LICENCIATURA EN DISEÑO DE LA COMUNICACION GRAFICA		285	229	514
LICENCIATURA EN DISEÑO INDUSTRIAL		266	217	483
LICENCIATURA EN PLANEACION TERRITORIAL		236	165	401
	TOTAL DIVISIÓN:	1513	940	2453
		61.68	38.32	100.0
	TOTAL	6284	7188	13472
		46.64	53.36	100.0

ESTADÍSTICA BÁSICA TRIMESTRE 13/OTOÑO  
POBLACIÓN ESTUDIANTIL DIVISIÓN C.S.H.



Fuente: Archivos C.S.E UAM-X  
Sección de Estadística Escolar

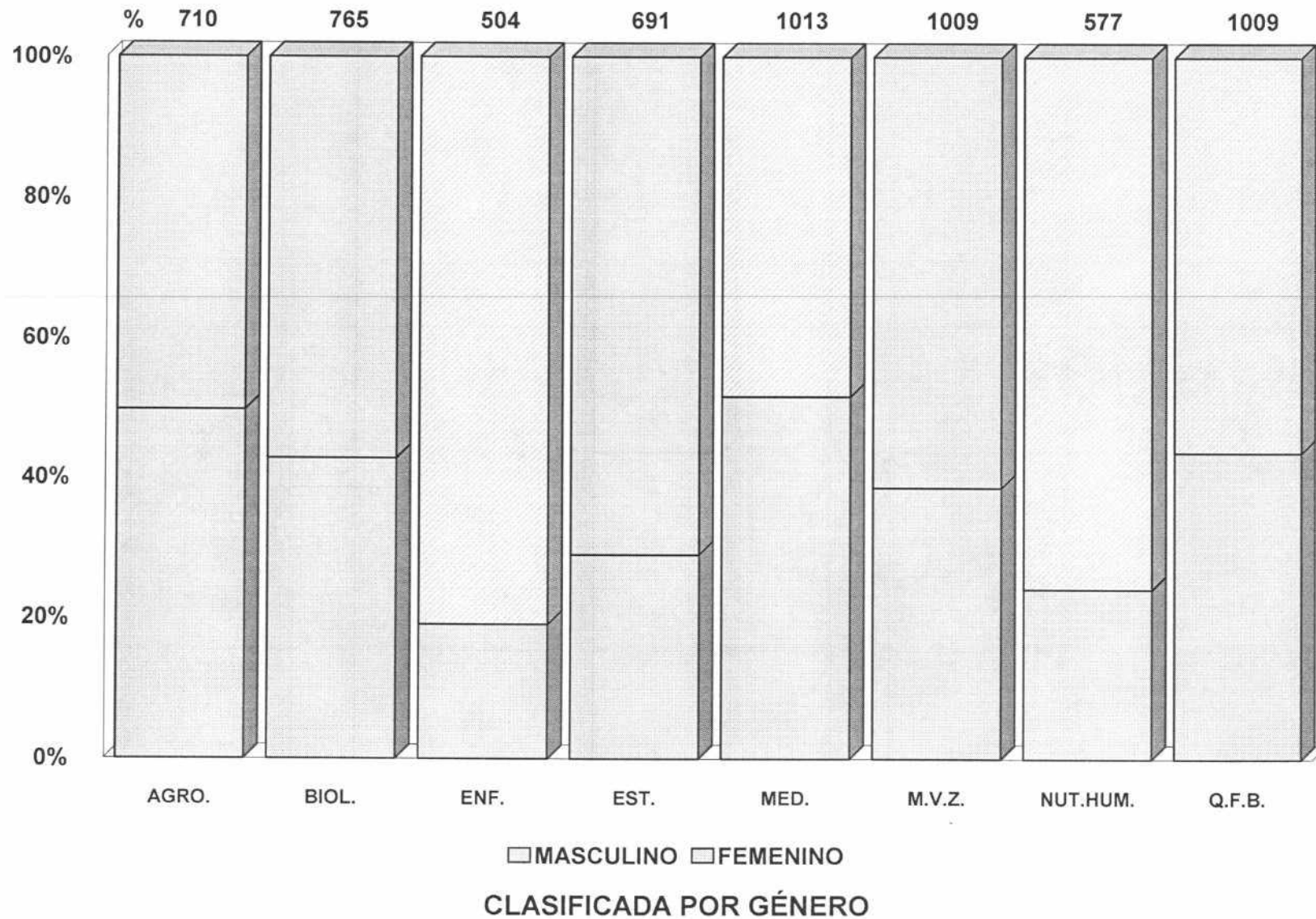
ESTADÍSTICA BÁSICA TRIMESTRE 13/OTOÑO  
POBLACIÓN ESTUDIANTIL DIVISIÓN C.B.S.



Fuente: Archivos C.S.E. UAM-X  
Sección de Estadística Escolar

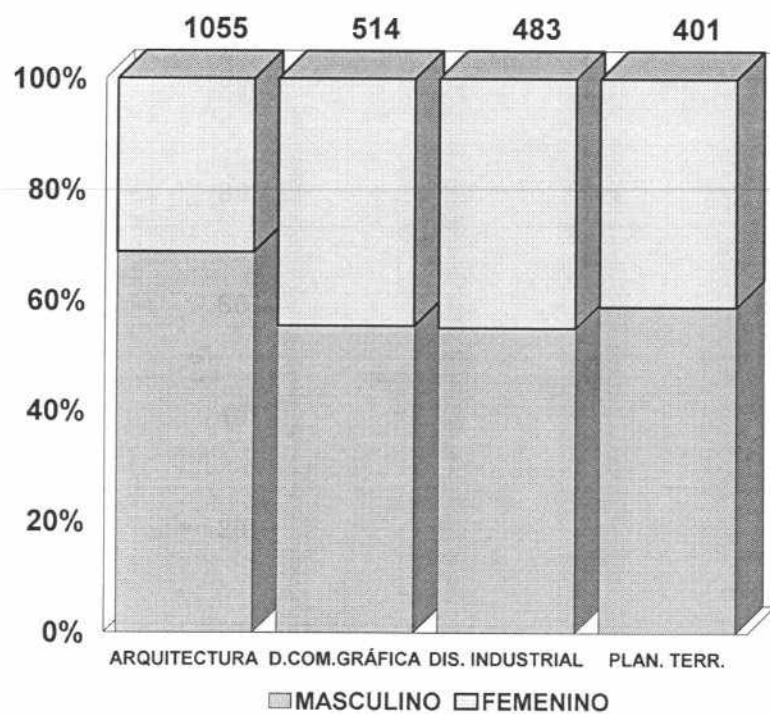
CLASIFICADA POR NACIONALIDAD

ESTADÍSTICA BÁSICA TRIMESTRE 13/OTOÑO  
POBLACIÓN ESTUDIANTIL DIVISIÓN C.B.S.

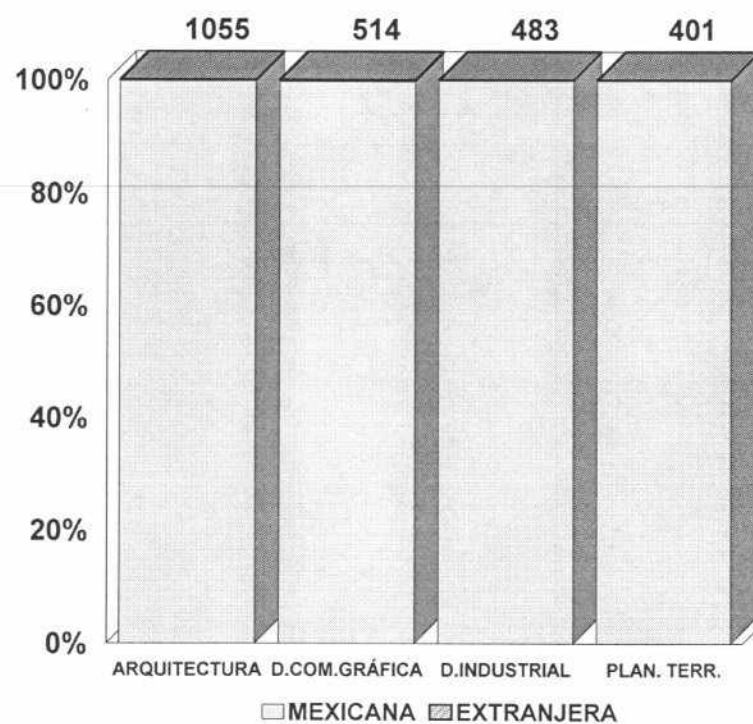


Fuente: Archivos C.S.E. UAM-X  
Sección de Estadística Escolar

ESTADÍSTICA BÁSICA TRIMESTRE 13/OTOÑO  
POBLACIÓN ESTUDIANTIL DIVISIÓN C.A.D.



CLASIFICADA POR GÉNERO



CLASIFICADA POR NACIONALIDAD

Fuente: Archivos C.S.E UAM-X  
Sección de Estadística Escolar

## TOTAL DE ALUMNOS DEL TRONCO INTERDIVISIONAL

TRIMESTRE: 13/OTOÑO

DIVISIÓN	CARRERA	TOTAL DE ALUMNOS POR TIPO Y TURNO						ALUMNOS POR DIVISIÓN Y CARRERA			
		NUEVO INGRESO			OTROS						
		M	V	T	M	V	T	M	V	T	%
CIENCIAS Y ARTES PARA EL DISEÑO	ARQUITECTURA	79	50	129	9	6	15	88	56	144	7.6
	DISEÑO DE LA COMUNICACIÓN GRÁFICA	45	17	62	2	1	3	47	18	65	3.4
	DISEÑO INDUSTRIAL	46	15	61	7	1	8	53	16	69	3.6
	PLANEACIÓN TERRITORIAL	48	14	62	6	2	8	54	16	70	3.7
	<b>SUBTOTAL</b>	<b>218</b>	<b>96</b>	<b>314</b>	<b>24</b>	<b>10</b>	<b>34</b>	<b>242</b>	<b>106</b>	<b>348</b>	<b>18.3</b>
	<b>%</b>	<b>62.6</b>	<b>27.6</b>	<b>90.2</b>	<b>6.9</b>	<b>2.9</b>	<b>9.8</b>	<b>69.5</b>	<b>30.5</b>	<b>100.0</b>	
CIENCIAS BIOLÓGICAS Y DE LA SALUD	AGRONOMÍA	91	20	111	11	7	18	102	27	129	6.8
	BIOLOGÍA	77	23	100	9	1	10	86	24	110	5.8
	ENFERMERÍA	47	15	62	0	0	0	47	15	62	3.3
	ESTOMATOLOGÍA	65	14	79	4	4	8	69	18	87	4.6
	MEDICINA	96	0	96	9	-	9	105	0	105	5.5
	MEDICINA VETERINARIA Y ZOOTECNIA	116	22	138	12	1	13	128	23	151	7.9
	NUTRICIÓN HUMANA	57	15	72	4	0	4	61	15	76	4.0
	QUÍMICA FARMACÉUTICA BIOLÓGICA	97	44	141	3	3	6	100	47	147	7.7
	<b>SUBTOTAL</b>	<b>646</b>	<b>153</b>	<b>799</b>	<b>52</b>	<b>16</b>	<b>68</b>	<b>698</b>	<b>169</b>	<b>867</b>	<b>45.5</b>
<b>%</b>	<b>74.5</b>	<b>17.6</b>	<b>92.2</b>	<b>6.0</b>	<b>1.8</b>	<b>7.8</b>	<b>80.5</b>	<b>19.5</b>	<b>100.0</b>		
CIENCIAS SOCIALES Y HUMANIDADES	ADMINISTRACIÓN	57	51	108	6	2	8	63	53	116	6.1
	COMUNICACIÓN SOCIAL	111	0	111	5	1	6	116	1	117	6.1
	ECONOMÍA	53	51	104	6	2	8	59	53	112	5.9
	PSICOLOGÍA	122	54	176	9	10	19	131	64	195	10.2
	SOCIOLOGÍA	68	32	100	3	3	6	71	35	106	5.6
	POLÍTICA Y GESTIÓN SOCIAL	41	1	42	1	1	2	42	2	44	2.3
	<b>SUBTOTAL</b>	<b>452</b>	<b>189</b>	<b>641</b>	<b>30</b>	<b>19</b>	<b>49</b>	<b>482</b>	<b>208</b>	<b>690</b>	<b>36.2</b>
	<b>%</b>	<b>65.5</b>	<b>27.4</b>	<b>92.9</b>	<b>4.3</b>	<b>2.8</b>	<b>7.1</b>	<b>69.9</b>	<b>30.1</b>	<b>100.0</b>	
<b>TOTAL</b>	<b>1316</b>	<b>438</b>	<b>1754</b>	<b>106</b>	<b>45</b>	<b>151</b>	<b>1422</b>	<b>483</b>	<b>1905</b>	<b>100.0</b>	
<b>%</b>	<b>69.1</b>	<b>23.0</b>	<b>92.1</b>	<b>5.6</b>	<b>2.4</b>	<b>7.9</b>	<b>74.6</b>	<b>25.4</b>	<b>100.0</b>		

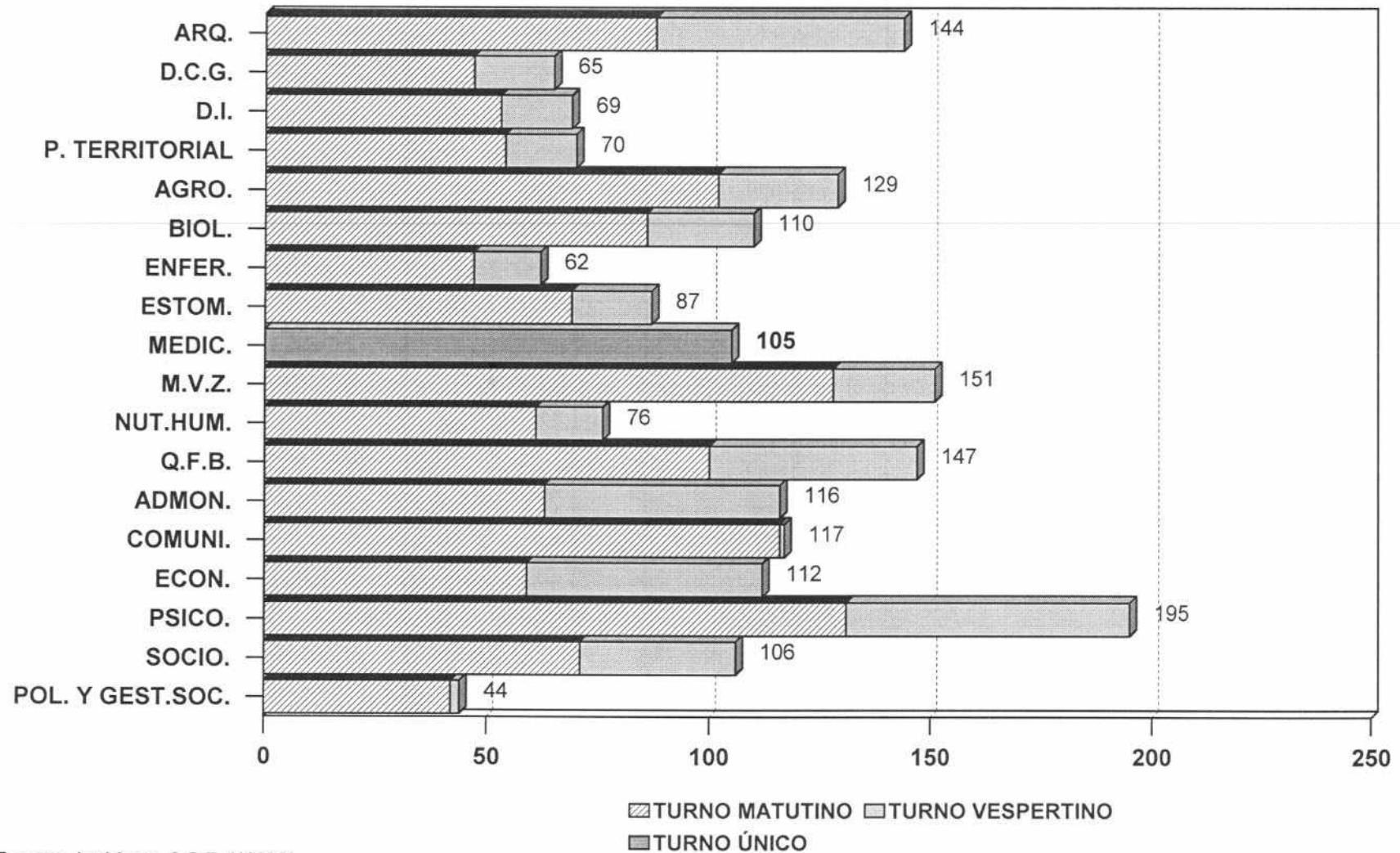
Nota: Los alumnos de Medicina cursan en el turno único.

Fuente: Coordinación de Sistemas Escolares. UAM-X

Sección de Estadística Escolar



ESTADÍSTICA BÁSICA TRIMESTRE 13/OTOÑO  
ALUMNOS DEL TRONCO INTERDIVISIONAL  
CLASIFICADOS POR CARRERA



Fuente: Archivos C.S.E. UAM-X  
Sección de Estadística Escolar

# TOTAL DE ALUMNOS DEL TRONCO INTERDIVISIONAL

CLASIFICADOS POR GÉNERO

TRIMESTRE: 13/OTOÑO

DIVISIÓN	CARRERA	TOTAL DE ALUMNOS POR TIPO Y TURNO						ALUMNOS POR DIVISIÓN Y CARRERA			
		NUEVO INGRESO			OTROS			FEM	MAS	TOTAL	%
		FEM	MAS	TOTAL	FEM	MAS	TOTAL	FEM	MAS	TOTAL	%
CIENCIAS Y ARTES PARA EL DISEÑO	ARQUITECTURA	39	90	129	7	8	15	46	98	144	7.6
	DISEÑO DE LA COMUNICACIÓN GRÁFICA	26	36	62	1	2	3	27	38	65	3.4
	DISEÑO INDUSTRIAL	33	28	61	3	5	8	36	33	69	3.6
	PLANEACIÓN TERRITORIAL	25	37	62	0	8	8	25	45	70	3.7
	<b>SUBTOTAL</b>	<b>123</b>	<b>191</b>	<b>314</b>	<b>11</b>	<b>23</b>	<b>34</b>	<b>134</b>	<b>214</b>	<b>348</b>	<b>18.3</b>
	<b>%</b>	<b>35.3</b>	<b>54.9</b>	<b>90.2</b>	<b>3.2</b>	<b>6.6</b>	<b>9.8</b>	<b>38.5</b>	<b>61.5</b>	<b>100.0</b>	
CIENCIAS BIOLÓGICAS Y DE LA SALUD	AGRONOMÍA	68	43	111	6	12	18	74	55	129	6.8
	BIOLOGÍA	67	33	100	5	5	10	72	38	110	5.8
	ENFERMERÍA	52	10	62	0	0	0	52	10	62	3.3
	ESTOMATOLOGÍA	59	20	79	3	5	8	62	25	87	4.6
	MEDICINA	58	38	96	3	6	9	61	44	105	5.5
	MEDICINA VETERINARIA Y ZOOTECNIA	94	44	138	7	6	13	101	50	151	7.9
	NUTRICIÓN HUMANA	60	12	72	2	2	4	62	14	76	4.0
	QUÍMICA FARMACÉUTICA BIOLÓGICA	82	59	141	3	3	6	85	62	147	7.7
	<b>SUBTOTAL</b>	<b>540</b>	<b>259</b>	<b>799</b>	<b>29</b>	<b>39</b>	<b>68</b>	<b>569</b>	<b>298</b>	<b>867</b>	<b>45.5</b>
	<b>%</b>	<b>62.3</b>	<b>29.9</b>	<b>92.2</b>	<b>3.3</b>	<b>4.5</b>	<b>7.8</b>	<b>65.6</b>	<b>34.4</b>	<b>100.0</b>	
CIENCIAS SOCIALES Y HUMANIDADES	ADMINISTRACIÓN	58	50	108	4	4	8	62	54	116	6.1
	COMUNICACIÓN SOCIAL	63	48	111	2	4	6	65	52	117	6.1
	ECONOMÍA	44	60	104	2	6	8	46	66	112	5.9
	PSICOLOGÍA	86	90	176	9	10	19	95	100	195	10.2
	SOCIOLOGÍA	47	53	100	2	4	6	49	57	106	5.6
	POLÍTICA Y GESTIÓN SOCIAL	18	24	42	2	0	2	20	24	44	2.3
	<b>SUBTOTAL</b>	<b>316</b>	<b>325</b>	<b>641</b>	<b>21</b>	<b>28</b>	<b>49</b>	<b>337</b>	<b>353</b>	<b>690</b>	<b>36.2</b>
	<b>%</b>	<b>45.8</b>	<b>47.1</b>	<b>92.9</b>	<b>3.0</b>	<b>4.1</b>	<b>7.1</b>	<b>48.8</b>	<b>51.2</b>	<b>100.0</b>	
	<b>TOTAL</b>	<b>979</b>	<b>775</b>	<b>1754</b>	<b>61</b>	<b>90</b>	<b>151</b>	<b>1040</b>	<b>865</b>	<b>1905</b>	<b>100.0</b>
	<b>%</b>	<b>51.4</b>	<b>40.7</b>	<b>92.1</b>	<b>3.2</b>	<b>4.7</b>	<b>7.9</b>	<b>54.6</b>	<b>45.4</b>	<b>100.0</b>	

AEEER043  
ver. 03

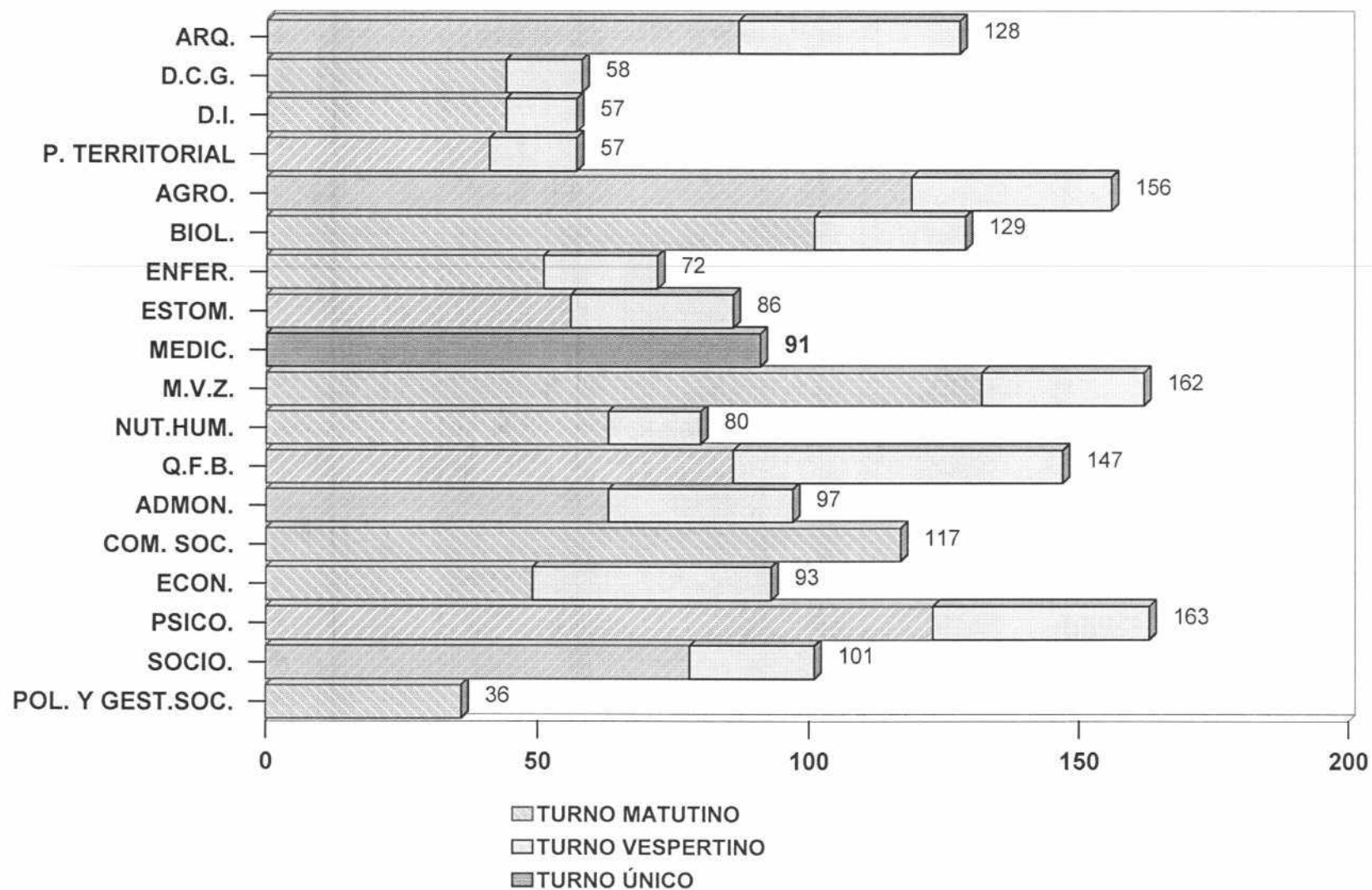
UNIVERSIDAD AUTONOMA METROPOLITANA  
ESTADISTICA ESCOLAR  
TOTAL DE ALUMNOS CLASIFICADOS POR DIVISION, CARRERA Y TURNO DEL TRIMESTRE 130  
EN EL PROCESO DE RENUNCIAS

16/10/2013  
PAG.:

UNIDAD: XOCHIMILCO

DIVISION	PLAN	NUMERO DE alumnos POR U.E.A. - TURNO									
		TD-1			TD-2			TOTAL DEL TRONCO DIVISIONAL			
		MAT.	VES.	TOTAL	MAT.	VES.	TOTAL	MAT.	VES.	TOTAL	%
CSH	LICENCIATURA EN ADMINISTRACION	63	34	97	0	0	0	63	34	97	5.3
CSH	LICENCIATURA EN COMUNICACION SOCIAL	117	0	117	0	0	0	117	0	117	6.4
CSH	LICENCIATURA EN ECONOMIA	49	44	93	0	0	0	49	44	93	5.1
CSH	LICENCIATURA EN PSICOLOGIA	123	40	163	0	0	0	123	40	163	8.9
CSH	LICENCIATURA EN SOCIOLOGIA	78	23	101	0	0	0	78	23	101	5.5
CSH	LICENCIATURA EN POLITICA Y GESTION SOCIAL	36	0	36	0	0	0	36	0	36	2.0
SUBTOTAL		466	141	607	0	0	0	466	141	607	33.2
		76.8	23.2	100.0	0.0	0.0	0.0	76.8	23.2	100.0	
CBS	LICENCIATURA EN BIOLOGIA	75	22	97	26	6	32	101	28	129	7.0
CBS	LICENCIATURA EN ENFERMERIA	43	17	60	8	4	12	51	21	72	3.9
CBS	LICENCIATURA EN ESTOMATOLOGIA	49	24	73	7	6	13	56	30	86	4.7
CBS	LICENCIATURA EN QUIMICA FARMACEUTICA BIOLÓGICA	71	58	129	15	3	18	86	61	147	8.0
CBS	LICENCIATURA EN MEDICINA VETERINARIA Y ZOOTECNIA	97	25	122	35	5	40	132	30	162	8.9
CBS	LICENCIATURA EN AGRONOMIA	83	24	107	36	13	49	119	37	156	8.5
CBS	LICENCIATURA EN MEDICINA	77	0	77	14	0	14	91	0	91	5.0
CBS	LICENCIATURA EN NUTRICION HUMANA	55	15	70	8	2	10	63	17	80	4.4
SUBTOTAL		550	185	735	149	39	188	699	224	923	50.4
		59.6	20.0	79.6	16.1	4.2	20.4	75.7	24.3	100.0	
CAD	LICENCIATURA EN ARQUITECTURA	87	41	128	0	0	0	87	41	128	7.0
CAD	LICENCIATURA EN DISEÑO DE LA COMUNICACION GRAFICA	44	14	58	0	0	0	44	14	58	3.2
CAD	LICENCIATURA EN DISEÑO INDUSTRIAL	44	13	57	0	0	0	44	13	57	3.1
CAD	LICENCIATURA EN PLANEACION TERRITORIAL	41	16	57	0	0	0	41	16	57	3.1
SUBTOTAL		216	84	300	0	0	0	216	84	300	16.4
		72.0	28.0	100.0	0.0	0.0	0.0	72.0	28.0	100.0	
TOTAL		1232	410	1642	149	39	188	1381	449	1830	100
		67.3	22.4	89.7	8.1	2.1	10.3	75.5	24.5	100.0	

ESTADÍSTICA BÁSICA TRIMESTRE 13/OTOÑO  
ALUMNOS DEL TRONCO DIVISIONAL  
CLASIFICADOS POR CARRERA



Fuente: Archivos C.S.E. UAM-X  
Sección de Estadística Escolar

PROCESO: RENUNCIAS

TRIMESTRE 130

DISTRIBUCION DE ALUMNOS DE LA LICENCIATURA EN ADMINISTRACION

TRONCO	TRIMESTRE	UNIDAD DE ENSEÑANZA	APRENDIZAJE	ALUMNOS			GRUPOS			ALUMNOS/ GRUPO		
				MAT.	VES.	TOTAL	MAT.	VES.	TOTAL	MAT.	VES.	TOTAL
ACADEMICO												
TRONCO GENERAL												
	1o.	CONOCIMIENTO Y SOCIEDAD		63	53	116	***	***	****	00.0	00.0	00.0
	2o.	HISTORIA Y SOCIEDAD		63	34	97	***	***	****	00.0	00.0	00.0
TRONCO BASICO PROFESIONAL												
	4o.	LA ADMINISTRACION: IDENTIDAD Y EVOLUCION		68	40	108	3	2	5	22.7	20.0	21.6
	5o.	EL INDIVIDUO, EL GRUPO Y LA ORGANIZACION		53	26	79	3	1	4	17.7	26.0	19.8
	7o.	GESTION Y CONTROL DE LAS ORGANIZACIONES		60	22	82	2	1	3	30.0	22.0	27.3
	8o.	ESTRATEGIAS EN MERCADOTECNIA		43	25	68	2	1	3	21.5	25.0	22.7
	10o.	PRODUCCION Y TECNOLOGIA		41	18	59	2	1	3	20.5	18.0	19.7
	11o.	SISTEMAS, DECISIONES E INFORMACION		16	30	46	1	1	2	16.0	30.0	23.0
<b>TOTAL</b>				407	248	655	13	7	20	21.6	23.0	22.1

PROCESO: RENUNCIAS

TRIMESTRE 130

DISTRIBUCION DE ALUMNOS DE LA LICENCIATURA EN COMUNICACION SOCIAL

TRONCO	TRIMESTRE	UNIDAD DE ENSEÑANZA	APRENDIZAJE	ALUMNOS			GRUPOS			ALUMNOS/ GRUPO		
				MAT.	VES.	TOTAL	MAT.	VES.	TOTAL	MAT.	VES.	TOTAL
ACADEMICO												
TRONCO GENERAL												
	1o.	CONOCIMIENTO Y SOCIEDAD		116	1	117	***	***	****	00.0	00.0	00.0
	2o.	HISTORIA Y SOCIEDAD		117	0	117	***	***	****	00.0	00.0	00.0
BASICO PROFESIONAL												
	4o.	PROCESOS DE COMUNICACION SOCIAL Y CULTURA-COMUNICACION GRAF.		111	0	111	5	0	5	22.2	00.0	22.2
	5o.	IDEOLOGIA, PODER Y ESTRATE. DISCUR-PRODUC AUDIOV: FOTOGRAFÍA		89	0	89	4	0	4	22.3	00.0	22.3
	7o.	MODELOS Y ESTRATEGIAS DE RADIODIFUSION-PRODUCCION SONORA		102	0	102	5	0	5	20.4	00.0	20.4
	8o.	CINEMAT. Y PROC. CULT.-PROD. AUDIOVISUAL I		81	0	81	4	0	4	20.3	00.0	20.3
AREA DE CONCENTRACION												
	10o.	INVESTIGACION PARA LA COMUNICACION SOCIAL I		91	0	91	5	0	5	18.2	00.0	18.2
	11o.	INVESTIGACION PARA LA COMUNICACION SOCIAL II		91	0	91	5	0	5	18.2	00.0	18.2
<b>TOTAL</b>				798	1	799	28	0	28	20.2	00.0	20.2

PROCESO: RENUNCIAS TRIMESTRE 130

DISTRIBUCION DE ALUMNOS DE LA LICENCIATURA EN ECONOMIA

TRONCO	TRIMESTRE	UNIDAD DE ENSEÑANZA	APRENDIZAJE	ALUMNOS			GRUPOS			ALUMNOS/ GRUPO		
				MAT.	VES.	TOTAL	MAT.	VES.	TOTAL	MAT.	VES.	TOTAL
ACADEMICO												
TRONCO GENERAL												
	10.	CONOCIMIENTO Y SOCIEDAD		59	53	112	***	***	****	00.0	00.0	00.0
	20.	HISTORIA Y SOCIEDAD		49	44	93	***	***	****	00.0	00.0	00.0
TRONCO BASICO PROFESIONAL												
	40.	MERCADO Y COMPETENCIA ENTRE CAPITALES		67	52	119	3	2	5	22.3	26.0	23.8
	50.	EL MERCADO Y LA ASIGNACION DE RECURSOS ESCASOS		40	35	75	2	2	4	20.0	17.5	18.8
	70.	CRISIS Y ESTADO		29	27	56	2	1	3	14.5	27.0	18.7
	80.	MACROECONOMIA Y POLITICA ECONOMICA		35	22	57	2	1	3	17.5	22.0	19.0
	100.	LA DINAMICA DE LA ECONOMIA MUNDIAL		48	34	82	2	1	3	24.0	34.0	27.3
	110.	LA ECONOMIA MUNDIAL Y EL DESARROLLO DE AMERICA LATINA		22	15	37	1	1	2	22.0	15.0	18.5
TOTAL				349	282	631	12	8	20	20.1	23.1	21.3

PROCESO: RENUNCIAS TRIMESTRE 130

DISTRIBUCION DE ALUMNOS DE LA LICENCIATURA EN PSICOLOGIA

TRONCO	TRIMESTRE	UNIDAD DE ENSEÑANZA	APRENDIZAJE	ALUMNOS			GRUPOS			ALUMNOS/ GRUPO		
				MAT.	VES.	TOTAL	MAT.	VES.	TOTAL	MAT.	VES.	TOTAL
ACADEMICO												
TRONCO GENERAL												
	1o.	CONOCIMIENTO Y SOCIEDAD		131	64	195	***	***	****	00.0	00.0	00.0
	2o.	HISTORIA Y SOCIEDAD		123	40	163	***	***	****	00.0	00.0	00.0
TRONCO BASICO PROFESIONAL												
	4o.	EL SUJETO EN LA HISTORIA DE LA PSICOLOGIA		126	64	190	5	2	7	25.2	32.0	27.1
	5o.	SUJETO Y CULTURA		119	47	166	5	2	7	23.8	23.5	23.7
	7o.	DESARROLLO Y SOCIALIZACION II		121	31	152	5	2	7	24.2	15.5	21.7
	8o.	CONFLICTO PSIQUICO, SALUD MENTAL Y SOCIEDAD		105	54	159	5	2	7	21.0	27.0	22.7
AREAS DE CONCENTRACION												
A) PSICOLOGIA EDUCATIVA												
	10o.	SOCIEDAD, EDUCACION Y APRENDIZAJE I		65	10	75	3	1	4	21.7	10.0	18.8
	11o.	SOCIEDAD, EDUCACION Y APRENDIZAJE II		55	18	73	3	1	4	18.3	18.0	18.3
B) PSICOLOGIA SOCIAL												
	10o.	INTERVEN PSICOSOCIAL:GRUPAL INSTIT Y COMUNITARIA I		61	27	88	3	2	5	20.3	13.5	17.6
	11o.	INTERVEN PSICOSOCIAL:GRUPAL, INSTIT Y COMUNITA II		56	22	78	3	1	4	18.7	22.0	19.5
<b>TOTAL</b>				962	377	1339	32	13	45	22.1	21.0	21.8



PROCESO: RENUNCIAS TRIMESTRE 130

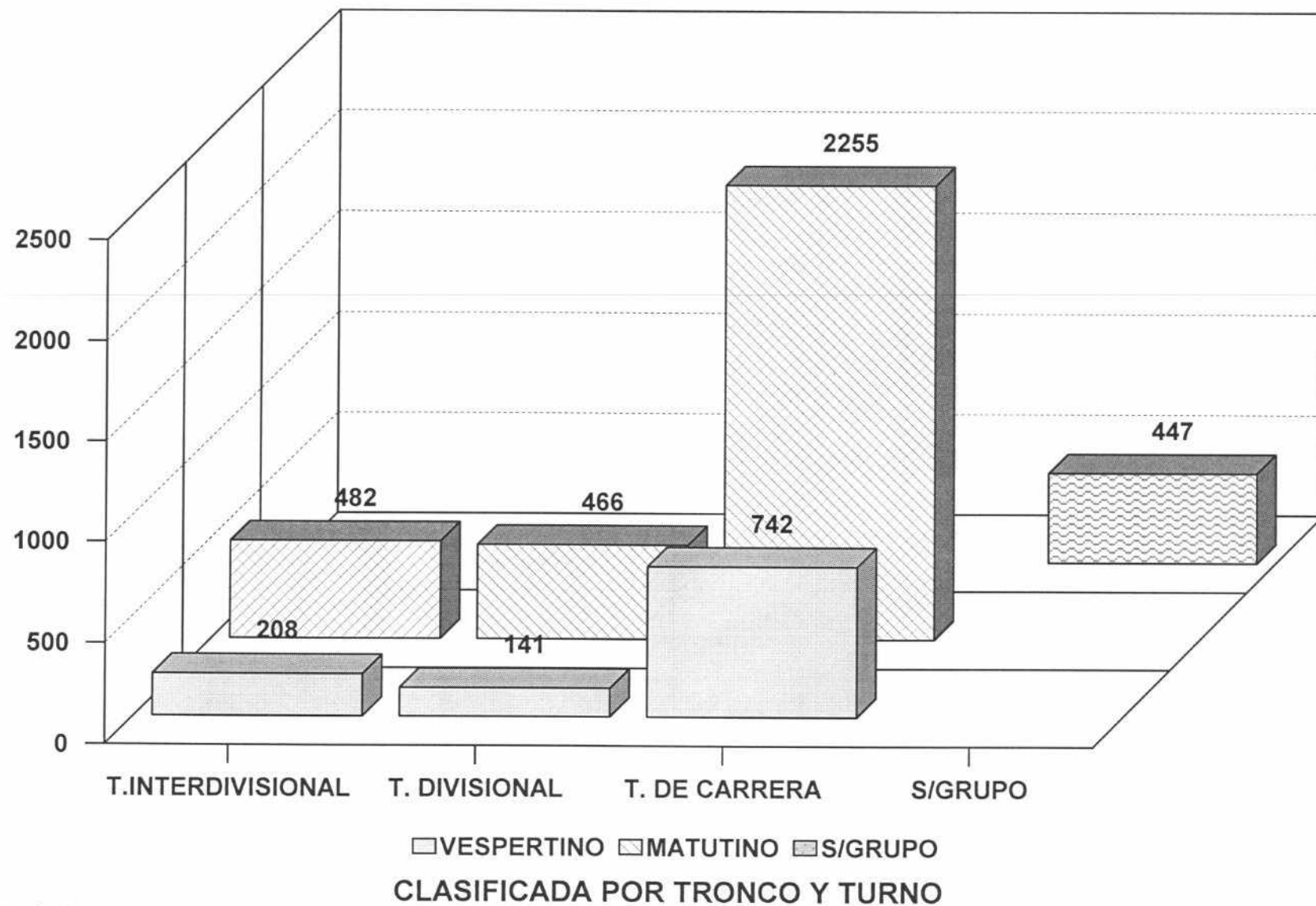
DISTRIBUCION DE ALUMNOS DE LA LICENCIATURA EN SOCIOLOGIA

TRONCO	TRIMESTRE	UNIDAD DE ENSEÑANZA	APRENDIZAJE	ALUMNOS			GRUPOS			ALUMNOS/ GRUPO		
				MAT.	VES.	TOTAL	MAT.	VES.	TOTAL	MAT.	VES.	TOTAL
ACADEMICO												
TRONCO GENERAL												
	1o.	CONOCIMIENTO Y SOCIEDAD		71	35	106	***	***	****	00.0	00.0	00.0
	2o.	HISTORIA Y SOCIEDAD		78	23	101	***	***	****	00.0	00.0	00.0
TRONCO BASICO PROFESIONAL												
	4o.	ESTRUCTURACION DE LA SOCIEDAD MODERNA		58	25	83	3	1	4	19.3	25.0	20.8
	5o.	ESTRUCTURACION DE LA SOCIEDAD CONTEMPORANEA		61	16	77	3	1	4	20.3	16.0	19.3
	7o.	PODER Y PROCESOS POLITICOS		67	24	91	3	1	4	22.3	24.0	22.8
	8o.	TRABAJO Y ORGANIZACION SOCIAL		44	18	62	3	1	4	14.7	18.0	15.5
	10o.	EDUCACION Y CULTURA		40	20	60	3	1	4	13.3	20.0	15.0
	11o.	LA CIUDAD Y SUS ACTORES SOCIALES		42	20	62	3	1	4	14.0	20.0	15.5
<b>TOTAL</b>				461	181	642	18	6	24	17.3	20.5	18.1

DISTRIBUCION DE ALUMNOS DE LA LICENCIATURA EN POLITICA Y GESTION SOCIAL

TRONCO	TRIMESTRE	UNIDAD DE ENSEÑANZA	APRENDIZAJE	ALUMNOS			GRUPOS			ALUMNOS/ GRUPO		
				MAT.	VES.	TOTAL	MAT.	VES.	TOTAL	MAT.	VES.	TOTAL
ACADEMICO												
TRONCO GENERAL												
	10.	CONOCIMIENTO Y SOCIEDAD		42	2	44	***	***	****	00.0	00.0	00.0
	20.	HISTORIA Y SOCIEDAD		36	0	36	***	***	****	00.0	00.0	00.0
TRONCO BASICO PROFESIONAL												
	40.	ESTRUCTURA SOCIAL		34	0	34	2	0	2	17.0	00.0	17.0
	50.	ESTADO Y SOCIEDAD		24	0	24	2	0	2	12.0	00.0	12.0
	70.	GOBIERNO E INSTITUCIONES		26	0	26	2	0	2	13.0	00.0	13.0
TRONCO PROFESIONAL												
	80.	ESTRUCTURA Y PROCESOS DE LA ORGANIZACION		20	0	20	2	0	2	10.0	00.0	10.0
	100.	POLITICAS PUBLICAS		18	0	18	1	0	1	18.0	00.0	18.0
APLICACION PROFESIONAL												
	110.	GESTION GUBERNAMENTAL EN MEXICO I		26	0	26	2	0	2	13.0	00.0	13.0
<b>TOTAL</b>				226	2	228	11	0	11	13.5	00.0	13.5

ESTADÍSTICA BÁSICA TRIMESTRE 13/OTOÑO  
POBLACIÓN ESTUDIANTIL DIVISIÓN C.S.H.



Fuente: Archivos C.S.E. UAM-X  
Sección de Estadística Escolar

PROCESO: RENUNCIAS TRIMESTRE 130

DISTRIBUCION DE ALUMNOS DE LA LICENCIATURA EN ARQUITECTURA

TRONCO	TRIMESTRE	UNIDAD DE ENSEÑANZA	APRENDIZAJE	ALUMNOS			GRUPOS			ALUMNOS/ GRUPO		
				MAT.	VES.	TOTAL	MAT.	VES.	TOTAL	MAT.	VES.	TOTAL
ACADEMICO												
TRONCO GENERAL												
	1o.	CONOCIMIENTO Y SOCIEDAD		88	56	144	***	***	****	00.0	00.0	00.0
	2o.	INTERACCION CONTEXTO-DISENO		87	41	128	***	***	****	00.0	00.0	00.0
TRONCO BASICO PROFESIONAL												
	4o.	ARQUITECTURA, MEDIO AMBIENTE Y SOCIEDAD		91	45	136	3	2	5	30.3	22.5	27.2
	5o.	HOMBRE Y ESPACIO ARQUITECTONICO		101	29	130	4	2	6	25.3	14.5	21.7
	7o.	PROCESO INTEGRAL DE PRODUC DE ESP ARQUITECTONICOS		70	35	105	2	1	3	35.0	35.0	35.0
	8o.	MATERIALIZACION DE LA ARQUITECTURA I		89	24	113	3	1	4	29.7	24.0	28.3
AREA DE CONCENTRACION												
	10o.	DESARROLLO DE ESPACIOS ARQUITECTONICOS I		70	7	77	3	1	4	23.3	07.0	19.3
	11o.	DESARROLLO DE ESPACIOS ARQUITECTONICOS II		111	22	133	4	1	5	27.8	22.0	26.6
<b>TOTAL</b>				707	259	966	19	8	27	28.0	20.3	25.7

PROCESO: RENUNCIAS

TRIMESTRE 130

DISTRIBUCION DE ALUMNOS DE LA LICENCIATURA EN DISEÑO DE LA COMUNICACION GRAFICA

TRONCO	TRIMESTRE	UNIDAD DE ENSEÑANZA	APRENDIZAJE	ALUMNOS			GRUPOS			ALUMNOS/ GRUPO		
				MAT.	VES.	TOTAL	MAT.	VES.	TOTAL	MAT.	VES.	TOTAL
ACADEMICO												
TRONCO GENERAL												
	1o.	CONOCIMIENTO Y SOCIEDAD		47	18	65	***	***	****	00.0	00.0	00.0
	2o.	INTERACCION CONTEXTO-DISENO		44	14	58	***	***	****	00.0	00.0	00.0
TRONCO BASICO PROFESIONAL												
	4o.	COMUNICACION, MEDIO AMBIENTE Y SOCIEDAD		75	0	75	2	0	2	37.5	00.0	37.5
	5o.	HOMBRE Y COMUNICACION GRAFICA		59	0	59	2	0	2	29.5	00.0	29.5
TRONCO INTERMEDIO PROFESIONAL												
	7o.	LENGUAJE DE LA COMUNICACION GRAFICA I		55	0	55	2	0	2	27.5	00.0	27.5
	8o.	LENGUAJE DE LA COMUNICACION GRAFICA II		47	0	47	2	0	2	23.5	00.0	23.5
TRONCO TERMINAL PROFESIONAL												
	10o.	DESARROLLO DE LA COMUNICACION GRAFICA I		57	0	57	3	0	3	19.0	00.0	19.0
	11o.	DESARROLLO DE LA COMUNICACION GRAFICA II		56	0	56	3	0	3	18.7	00.0	18.7
<b>TOTAL</b>				440	32	472	14	0	14	24.9	00.0	24.9

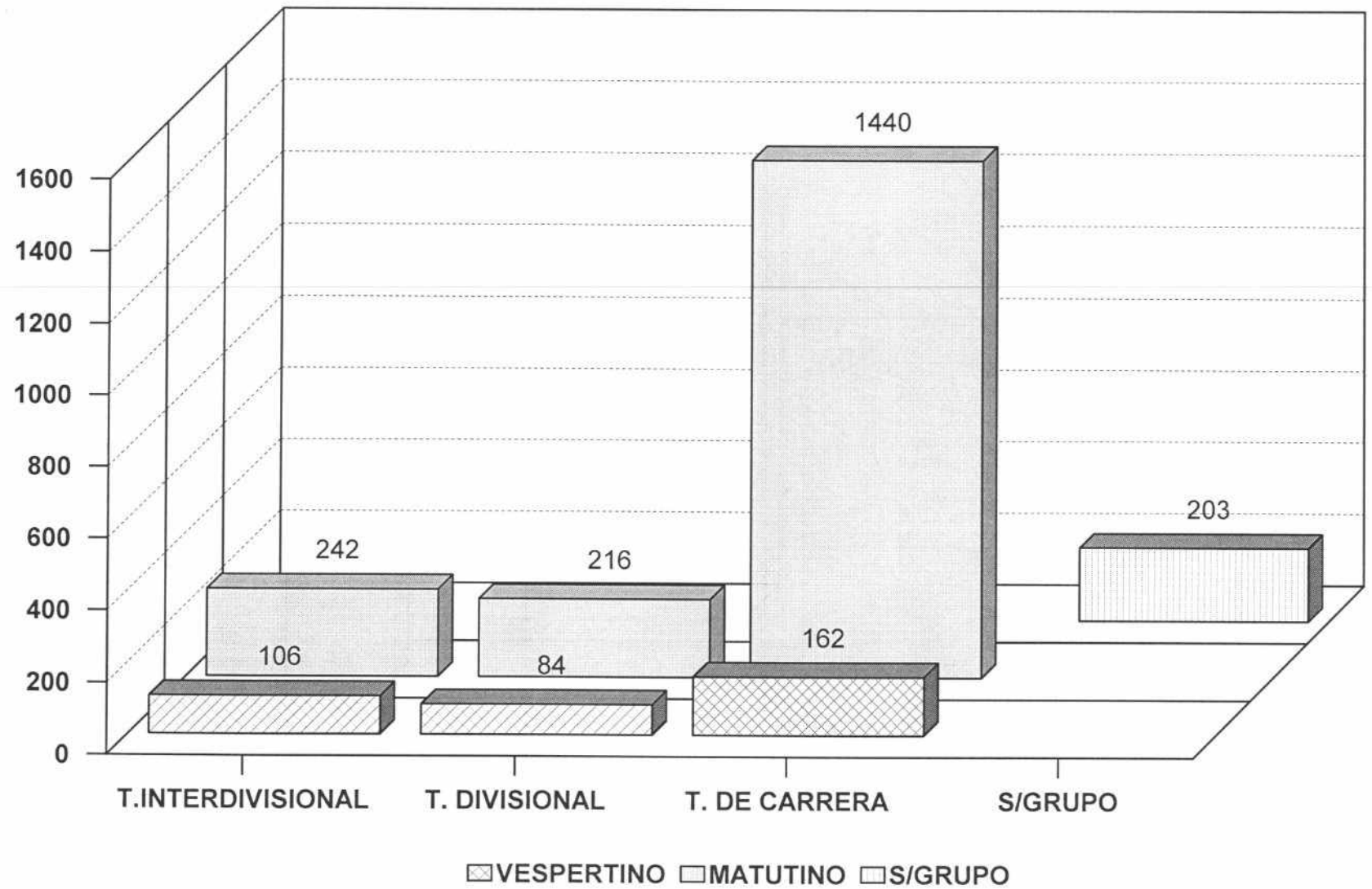
DISTRIBUCION DE ALUMNOS DE LA LICENCIATURA EN DISEÑO INDUSTRIAL

TRONCO	TRIMESTRE	UNIDAD DE ENSEÑANZA	APRENDIZAJE	ALUMNOS			GRUPOS			ALUMNOS/ GRUPO		
				MAT.	VES.	TOTAL	MAT.	VES.	TOTAL	MAT.	VES.	TOTAL
ACADEMICO												
TRONCO GENERAL												
	1o.	CONOCIMIENTO Y SOCIEDAD		53	16	69	***	***	****	00.0	00.0	00.0
	2o.	INTERACCION CONTEXTO-DISENO		44	13	57	***	***	****	00.0	00.0	00.0
TRONCO BASICO PROFESIONAL												
	4o.	DISENO, DESARROLLO INDUSTRIAL Y SOCIEDAD		68	0	68	3	0	3	22.7	00.0	22.7
	5o.	DISENO, PRODUCCION IND. Y RACIONALIZACION DE LOS MERCADOS		69	0	69	3	0	3	23.0	00.0	23.0
	7o.	DISENO, INDUSTRIALIZACION Y PRODUCTIVIDAD		63	0	63	2	0	2	31.5	00.0	31.5
	8o.	DISENO INDUSTRIAL Y ADECUACION PARA EL CAMBIO TECNOLOGICO		28	0	28	2	0	2	14.0	00.0	14.0
AREA TERMINAL												
	10o.	PLANEACION, DISENO INDUSTRIAL Y DESARROLLO SOCIAL I		60	0	60	2	0	2	30.0	00.0	30.0
	11o.	PLANEACION, DISENO INDUSTRIAL Y DESARROLLO SOCIAL II		26	0	26	2	0	2	13.0	00.0	13.0
<b>TOTAL</b>				411	29	440	14	0	14	22.4	00.0	22.4

DISTRIBUCION DE ALUMNOS DE LA LICENCIATURA EN PLANEACION TERRITORIAL

TRONCO	TRIMESTRE	UNIDAD DE ENSEÑANZA	APRENDIZAJE	ALUMNOS			GRUPOS			ALUMNOS/ GRUPO		
				MAT.	VES.	TOTAL	MAT.	VES.	TOTAL	MAT.	VES.	TOTAL
ACADEMICO												
TRONCO GENERAL												
	1o.	CONOCIMIENTO Y SOCIEDAD		54	16	70	***	***	****	00.0	00.0	00.0
	2o.	INTERACCION CONTEXTO-DISEÑO		41	16	57	***	***	****	00.0	00.0	00.0
SEGUNDO NIVEL												
	4o.	PROCESO DE URBANIZACION		60	0	60	2	0	2	30.0	00.0	30.0
	5o.	DESARROLLO REGIONAL		37	0	37	2	0	2	18.5	00.0	18.5
TERCER NIVEL												
	7o.	ESTRUCTURA URBANA		37	0	37	1	0	1	37.0	00.0	37.0
	8o.	ESPAC. URB. PARA LA PROD., INTER. Y CIRC. DE BIENES Y SERV.		52	0	52	2	0	2	26.0	00.0	26.0
CUARTO NIVEL												
	10o.	POLITICA ESTATALES Y PLANEACION URBANA		39	0	39	2	0	2	19.5	00.0	19.5
	11o.	INSTRUMENTACION Y ADMINISTRACION URBANA		20	0	20	1	0	1	20.0	00.0	20.0
<b>TOTAL</b>				340	32	372	10	0	10	24.5	00.0	24.5

ESTADÍSTICA BÁSICA TRIMESTRE 13/OTOÑO  
POBLACIÓN ESTUDIANTIL DIVISIÓN C.A.D.



Fuente: Archivos C.S.E. UAM-X  
Sección de Estadística Escolar

CLASIFICADA POR TRONCO Y TURNO



PROCESO: RENUNCIAS TRIMESTRE 130

DISTRIBUCION DE ALUMNOS DE LA LICENCIATURA EN AGRONOMIA

TRONCO	TRIMESTRE	UNIDAD DE ENSEÑANZA	APRENDIZAJE	ALUMNOS			GRUPOS			ALUMNOS/ GRUPO		
				MAT.	VES.	TOTAL	MAT.	VES.	TOTAL	MAT.	VES.	TOTAL
ACADEMICO												
TRONCO GENERAL												
	10.	CONOCIMIENTO Y SOCIEDAD		102	27	129	***	***	****	00.0	00.0	00.0
	20.	PROCESOS CELULARES FUNDAMENTALES		83	24	107	***	***	****	00.0	00.0	00.0
	30.	ENERGIA Y CONSUMO DE SUBSTANCIAS FUNDAMENTALES		36	13	49	***	***	****	00.0	00.0	00.0
TRONCO BASICO PROFESIONAL												
	40.	LA SUSTENTABILIDAD DE LOS SISTEMAS AGRICOLAS		58	0	58	3	0	3	19.3	00.0	19.3
	50.	INTERACCIONES BIOTICAS EN LOS SISTEMAS AGRICOLAS		26	0	26	2	0	2	13.0	00.0	13.0
	50.	EL MEDIO FISICO PRODUCTIVO DE LOS SISTEMAS AGRICOLAS		39	0	39	2	0	2	19.5	00.0	19.5
	70.	SEL. DE EST. TECAS. Y SU REL. CON NIV. DE PROD. E IMP. AMB		67	0	67	3	0	3	22.3	00.0	22.3
	80.	MANEJO SUSTBLE. DEL POT. PROD. DE LOS GENOT. EN LOS SIST. A.		26	0	26	1	0	1	26.0	00.0	26.0
	80.	ESTRATEGIAS PARA LA PROTECCION VEGETAL EN LOS SIST. AGRIC.		56	0	56	2	0	2	28.0	00.0	28.0
	100.	INNOVACION TECNOLOGICA EN LA AGRICULTURA		51	0	51	2	0	2	25.5	00.0	25.5
	110.	GESTION DE LA CALIDAD E INOCUIDAD DE LOS PRODS. AGRICOLAS		42	0	42	2	0	2	21.0	00.0	21.0
	110.	GESTION DE LA EMPRESA AGRICOLA		22	0	22	1	0	1	22.0	00.0	22.0
<b>TOTAL</b>				<b>608</b>	<b>64</b>	<b>672</b>	<b>18</b>	<b>0</b>	<b>18</b>	<b>21.5</b>	<b>00.0</b>	<b>21.5</b>

DISTRIBUCION DE ALUMNOS DE LA LICENCIATURA EN BIOLOGIA

TRONCO	TRIMESTRE	UNIDAD DE ENSEANZA	APRENDIZAJE	ALUMNOS			GRUPOS			ALUMNOS/ GRUPO		
				MAT.	VES.	TOTAL	MAT.	VES.	TOTAL	MAT.	VES.	TOTAL
ACADEMICO												
TRONCO GENERAL												
	1o.	CONOCIMIENTO Y SOCIEDAD		86	24	110	***	***	****	00.0	00.0	00.0
	2o.	PROCESOS CELULARES FUNDAMENTALES		75	22	97	***	***	****	00.0	00.0	00.0
	3o.	ENERGIA Y CONSUMO DE SUBSTANCIAS FUNDAMENTALES		26	6	32	***	***	****	00.0	00.0	00.0
TRONCO BASICO PROFESIONAL												
	4o.	BIODIVERSIDAD Y RECURSOS NATURALES		90	0	90	4	0	4	22.5	00.0	22.5
	5o.	HISTORIAS DE VIDA		72	0	72	3	0	3	24.0	00.0	24.0
	5o.	PLAGAS Y ENFERMEDADES DE UN RECURSO NATURAL		25	0	25	2	0	2	12.5	00.0	12.5
	7o.	CICLOS BIOGEOQUIMICOS		46	0	46	3	0	3	15.3	00.0	15.3
	8o.	PRODUCCION SECUNDARIA		49	0	49	2	0	2	24.5	00.0	24.5
	8o.	PRODUCCION PRIMARIA		48	0	48	2	0	2	24.0	00.0	24.0
	10o.	ANALISIS DE COMUNIDADES		73	0	73	3	0	3	24.3	00.0	24.3
	11o.	ANALISIS DE SISTEMAS ECOLOGICOS		49	0	49	3	0	3	16.3	00.0	16.3
	12o.	ANALISIS Y PLANEACION AMBIENTAL		33	0	33	2	0	2	16.5	00.0	16.5
		<b>TOTAL</b>		672	52	724	24	0	24	20.2	00.0	20.2

PROCESO: RENUNCIAS TRIMESTRE 130

DISTRIBUCION DE ALUMNOS DE LA LICENCIATURA EN ENFERMERIA

TRONCO	TRIMESTRE	UNIDAD DE ENSEÑANZA	APRENDIZAJE	ALUMNOS			GRUPOS			ALUMNOS/ GRUPO		
				MAT.	VES.	TOTAL	MAT.	VES.	TOTAL	MAT.	VES.	TOTAL
ACADEMICO												
TRONCO GENERAL												
	10.	CONOCIMIENTO Y SOCIEDAD		47	15	62	***	***	****	00.0	00.0	00.0
	20.	PROCESOS CELULARES FUNDAMENTALES		43	17	60	***	***	****	00.0	00.0	00.0
	30.	ENERGIA Y CONSUMO DE SUBSTANCIAS FUNDAMENTALES		8	4	12	***	***	****	00.0	00.0	00.0
TRONCO BASICO PROFESIONAL												
	40.	EL HOMBRE Y SU MEDIO EXTERNO		53	0	53	3	0	3	17.7	00.0	17.7
	50.	EL HOMBRE Y SU MEDIO INTERNO (E)		38	0	38	2	0	2	19.0	00.0	19.0
	60.	PROCESO DE REPRODUCCION		25	0	25	1	0	1	25.0	00.0	25.0
	70.	PROCESO DE CREC. Y DESARROLLO EN EL INFANTE Y PRE-ESCOLAR		60	0	60	3	0	3	20.0	00.0	20.0
	80.	PROCESO DE CREC. Y DESARROLLO EN EL ESCOLAR Y ADOLESCENTE		38	0	38	2	0	2	19.0	00.0	19.0
	90.	SALUD Y PRODUCTIVIDAD EN EL MEDIO URBANO Y SUBURBANO		20	0	20	1	0	1	20.0	00.0	20.0
	100.	SALUD Y PRODUCTIVIDAD EN EL MEDIO RURAL		77	0	77	3	0	3	25.7	00.0	25.7
	110.	RECURSOS HUMANOS EN ENFERMERIA. FORMACION		20	0	20	1	0	1	20.0	00.0	20.0
	120.	RECURSOS HUMANOS EN ENFERMERIA. ADMINISTRACION		23	0	23	1	0	1	23.0	00.0	23.0
<b>TOTAL</b>				452	36	488	17	0	17	20.8	00.0	20.8

PROCESO: RENUNCIAS TRIMESTRE 130

DISTRIBUCION DE ALUMNOS DE LA LICENCIATURA EN ESTOMATOLOGIA

TRONCO	TRIMESTRE	UNIDAD DE ENSEÑANZA	APRENDIZAJE	ALUMNOS			GRUPOS			ALUMNOS/ GRUPO		
				MAT.	VES.	TOTAL	MAT.	VES.	TOTAL	MAT.	VES.	TOTAL
ACADEMICO												
TRONCO GENERAL												
	10.	CONOCIMIENTO Y SOCIEDAD		69	18	87	***	***	****	00.0	00.0	00.0
	20.	PROCESOS CELULARES FUNDAMENTALES		49	24	73	***	***	****	00.0	00.0	00.0
	30.	ENERGIA Y CONSUMO DE SUBSTANCIAS FUNDAMENTALES		7	6	13	***	***	****	00.0	00.0	00.0
TRONCO BASICO PROFESIONAL												
	40.	SALUD BUCAL		55	18	73	2	1	3	27.5	18.0	24.3
	40.	EL HOMBRE Y SU MEDIO INTERNO (O)		50	16	66	2	1	3	25.0	16.0	22.0
	60.	DENTICION PRIM UNIDAD FISIOLÓGICA DE LA OCLUSION		45	17	62	2	1	3	22.5	17.0	20.7
	60.	CRECIMIENTO Y DESARROLLO PRENATAL		24	12	36	1	1	2	24.0	12.0	18.0
	60.	CRECIMIENTO Y DESARROLLO ESCOLAR		44	25	69	2	1	3	22.0	25.0	23.0
	90.	INTEGRA DEL APARATO ESTOMATOGNATICO:FAC BIOLOGICOS		23	0	23	1	0	1	23.0	00.0	23.0
	90.	INTEGRA DEL APARATO ESTOMATOGNATICO:FAC SOCIALES		51	27	78	2	1	3	25.5	27.0	26.0
	110.	MODELOS DE SERVICIO EN ESTOMA EN LA PRAC PRIVADA		40	17	57	2	1	3	20.0	17.0	19.0
	110.	MODELOS DE SERV EN ESTOMA EN PRAC ESTATAL Y PARAES		32	0	32	2	0	2	16.0	00.0	16.0
<b>TOTAL</b>				489	180	669	16	7	23	22.8	18.9	21.6

AEER021  
Ver 3.0

UNIVERSIDAD AUTONOMA METROPOLITANA - XOCHIMILCO  
ESTADISTICA ESCOLAR  
PROCESO: RENUNCIAS TRIMESTRE 130

16/10/2013  
Pag.:

DISTRIBUCION DE ALUMNOS DE LA LICENCIATURA EN MEDICINA

TRONCO	TRIMESTRE	UNIDAD DE ENSEÑANZA	APRENDIZAJE	ALUMNOS	GRUPOS	ALUMNOS/ GRUPO
ACADEMICO				ÚNICO	ÚNICO	ÚNICO
TRONCO GENERAL						
	1o.	CONOCIMIENTO Y SOCIEDAD		105	****	00.0
	2o.	PROCESOS CELULARES FUNDAMENTALES		77	****	00.0
	3o.	ENERGIA Y CONSUMO DE SUBSTANCIAS FUNDAMENTALES		14	****	00.0
TRONCO BASICO PROFESIONAL						
	1o.	INTRODUCCION A LA MEDICINA:		110	4	27.3
		MORFOFISIOLOGIA I				
	1o.	INTRODUCCION A LA MEDICINA:		71	4	11.0
		MORFOFISIOLOGIA II				
	2o.	INTRODUCCION A LA MEDICINA: FARMACOLOGIA		7	1	22.8
	4o.	EL HOMBRE Y SU AMBIENTE		90	4	16.8
	5o.	EL HOMBRE Y SU MEDIO INTERNO (M)		72	3	28.0
	6o.	REPRODUCCION		14	1	23.0
	7o.	CRECIMIENTO Y DESARROLLO DEL INFANTE Y DEL PRE_ESCOLAR		73	3	19.7
	8o.	CRECIMIENTO Y DESARROLLO DEL ESC Y DEL ADOLESCENTE		50	3	10.0
	9o.	ATENCION INTEGRAL DEL ADULTO I		7	1	27.0
	10o.	ATENCION INTEGRAL DEL ADULTO II		108	4	20.3
	11o.	ATENCION INTEGRAL DEL ADULTO III		77	3	27.0
	12o.	ATENCION INTEGRAL DE URGENCIAS MEDICAS Y QUIRURGICAS		30	1	21.5
	13o.	ATENCION CLINICA INTEGRAL I		60	2	38.3
	13o.	ATENCION CLINICA INTEGRAL III		115	3	26.5
<b>TOTAL</b>				1080	37	29.2 %

Nota: Los alumnos están cursando 1 o más UEA, el dato real es de: 902 alumnos inscritos a UEA.

DISTRIBUCION DE ALUMNOS DE LA LICENCIATURA EN MEDICINA VETERINARIA Y ZOOTECNIA

TRONCO	TRIMESTRE	UNIDAD DE ENSEÑANZA	APRENDIZAJE	ALUMNOS			GRUPOS			ALUMNOS/ GRUPO		
				MAT.	VES.	TOTAL	MAT.	VES.	TOTAL	MAT.	VES.	TOTAL
ACADEMICO												
TRONCO GENERAL												
	10.	CONOCIMIENTO Y SOCIEDAD		128	23	151	***	***	****	00.0	00.0	00.0
	20.	PROCESOS CELULARES FUNDAMENTALES		97	25	122	***	***	****	00.0	00.0	00.0
	30.	ENERGIA Y CONSUMO DE SUBSTANCIAS FUNDAMENTALES		35	5	40	***	***	****	00.0	00.0	00.0
TRONCO BASICO PROFESIONAL												
	40.	RECURSOS FORRAJEROS		70	0	70	3	0	3	23.3	00.0	23.3
	40.	TENENCIA DE LA TIERRA/EL ANIMAL PRODUCTO Y SU AMBIEN		125	0	125	5	0	5	25.0	00.0	25.0
	40.	SUBPROD DE ORIG VEGET Y ANIM/NVAS FUENTES DE PROT		55	0	55	3	0	3	18.3	00.0	18.3
	70.	EQUILIBRIO DE LOS NUTRIENTES PARA RUMIANTES		62	0	62	3	0	3	20.7	00.0	20.7
	70.	EQUILIBRIO DE LOS NUTRIENTES PARA MONOGASTRICOS		54	0	54	3	0	3	18.0	00.0	18.0
	70.	EQUILIBRIO PARA LOS NUTRIENTES PARA AVES COMERCIA		59	0	59	3	0	3	19.7	00.0	19.7
	100.	REPROD DE MAMIFEROS E INSEMINACION ARTIFICIAL		93	0	93	5	0	5	18.6	00.0	18.6
	100.	PRODUCCION DE CARNE		47	0	47	2	0	2	23.5	00.0	23.5
	100.	PRODUCCION DE LECHE		45	0	45	2	0	2	22.5	00.0	22.5
<b>TOTAL</b>				870	53	923	29	0	29	21.0	00.0	21.0

PROCESO: RENUNCIAS TRIMESTRE 130

DISTRIBUCION DE ALUMNOS DE LA LICENCIATURA EN NUTRICION HUMANA

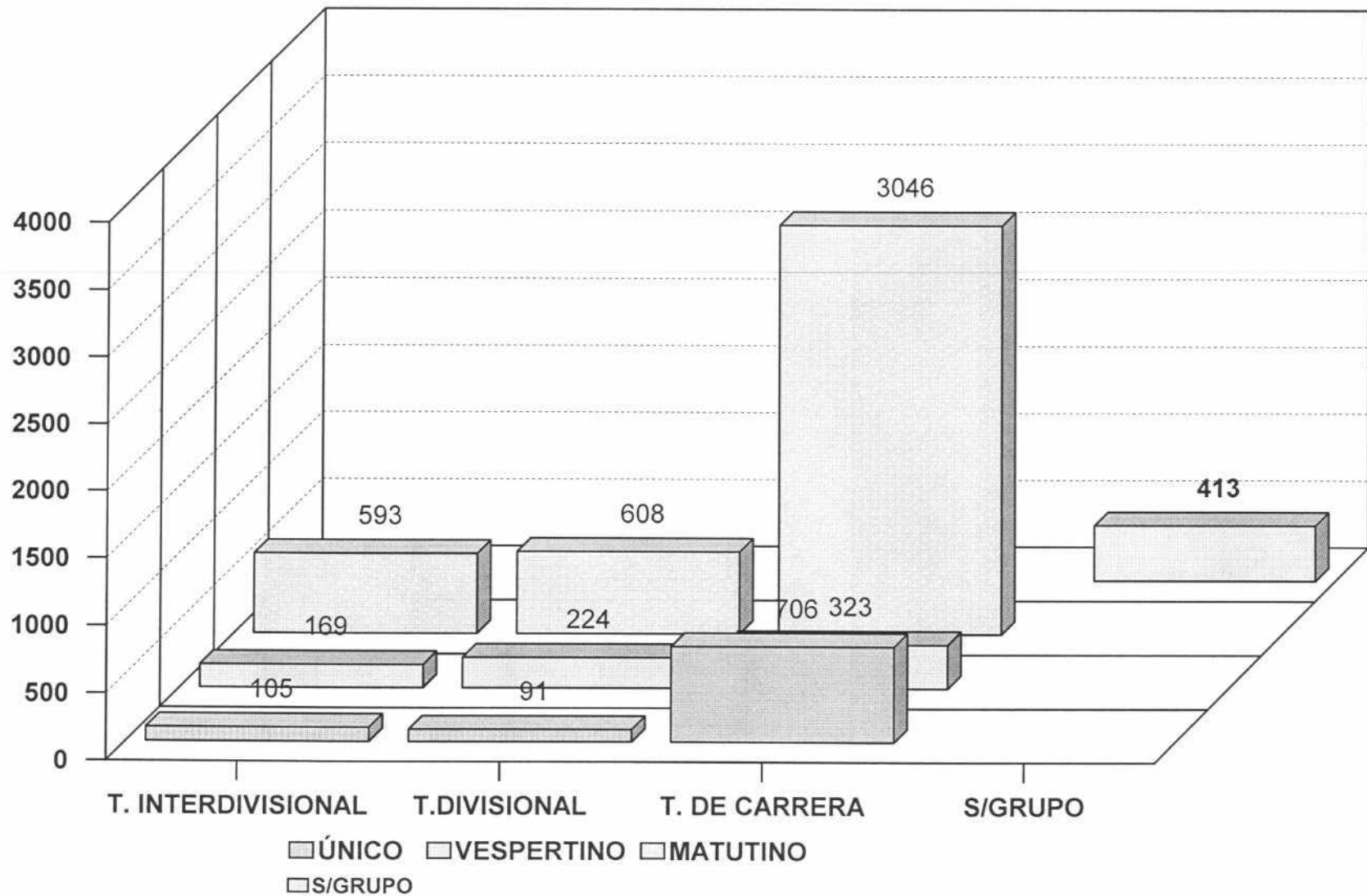
TRONCO	TRIMESTRE	UNIDAD DE ENSEÑANZA	APRENDIZAJE	ALUMNOS			GRUPOS			ALUMNOS/ GRUPO		
				MAT.	VES.	TOTAL	MAT.	VES.	TOTAL	MAT.	VES.	TOTAL
ACADEMICO												
TRONCO GENERAL												
	10.	CONOCIMIENTO Y SOCIEDAD		61	15	76	***	***	****	00.0	00.0	00.0
	20.	PROCESOS CELULARES FUNDAMENTALES		55	15	70	***	***	****	00.0	00.0	00.0
	30.	ENERGIA Y CONSUMO DE SUBSTANCIAS FUNDAMENTALES		8	2	10	***	***	****	00.0	00.0	00.0
TRONCO BASICO PROFESIONAL												
	40.	ALIMENTACION DEL INDIVIDUO SANO		40	0	40	2	0	2	20.0	00.0	20.0
	40.	EVALUACION DEL ESTADO DE NUTRICION DE LOS GRUPOS HUMANOS		69	0	69	3	0	3	23.0	00.0	23.0
	60.	NUTRICION, GENERO Y SALUD REPRODUCTIVA		21	0	21	1	0	1	21.0	00.0	21.0
	70.	NUTRICION EN LAS ETAPAS TEMPRANAS DE LA VIDA		55	0	55	2	0	2	27.5	00.0	27.5
	80.	NUTRICION, CRECIM. Y DESARR. EN LA ETAPA ESC. Y ADOLESCENTE		60	0	60	2	0	2	30.0	00.0	30.0
	90.	NUTRICION Y SALUD DE LA POBLACION ADULTA		33	0	33	2	0	2	16.5	00.0	16.5
	100.	NUTRICION DE LA POBLACION MAYOR DE SESENTA AÑOS		54	0	54	2	0	2	27.0	00.0	27.0
	110.	MANEJO NUTRICIO INTEGRAL		23	0	23	1	0	1	23.0	00.0	23.0
	110.	CONTROL SANITARIO Y SERVICIOS DE ALIMENTOS		44	0	44	2	0	2	22.0	00.0	22.0
<b>TOTAL</b>				<b>523</b>	<b>32</b>	<b>555</b>	<b>17</b>	<b>0</b>	<b>17</b>	<b>23.5</b>	<b>00.0</b>	<b>23.5</b>

DISTRIBUCION DE ALUMNOS DE LA LICENCIATURA EN QUIMICA FARMACEUTICA BIOLOGICA

TRONCO	TRIMESTRE	UNIDAD DE ENSEÑANZA	APRENDIZAJE	ALUMNOS			GRUPOS			ALUMNOS/ GRUPO		
				MAT.	VES.	TOTAL	MAT.	VES.	TOTAL	MAT.	VES.	TOTAL
ACADEMICO												
TRONCO GENERAL												
	1o.	CONOCIMIENTO Y SOCIEDAD		100	47	147	***	***	****	00.0	00.0	00.0
	2o.	PROCESOS CELULARES FUNDAMENTALES		71	58	129	***	***	****	00.0	00.0	00.0
	3o.	ENERGIA Y CONSUMO DE SUBSTANCIAS FUNDAMENTALES		15	3	18	***	***	****	00.0	00.0	00.0
TRONCO BASICO PROFESIONAL ETAPAS (1 Y 2)												
	2o.	ESTADISTICA		78	57	135	3	2	5	26.0	28.5	27.0
	2o.	MATEMÁTICAS		76	58	134	3	2	5	25.3	29.0	26.8
	2o.	QUÍMICA		25	0	25	1	0	1	25.0	00.0	25.0
	4o.	REACTIVIDAD DE COMPUESTOS ORGÁNICOS DE INTERÉS FARMACÉUTICO		90	45	135	3	2	5	30.0	22.5	27.0
	5o.	OBTENCIÓN DE MATERIAS PRIMAS PARA LA PRODUCCIÓN DE MEDICAMEN		61	4	65	3	1	4	20.3	04.0	16.3
	6o.	EVAL. DE MATERIAS PRIMAS PARA LA PRODUC. DE MEDICAMENTOS		52	34	86	3	1	4	17.3	34.0	21.5
TRONCO BASICO PROFESIONAL ETAPAS (3, 4, 5 Y 6)												
	7o.	PREVENCIÓN Y CONTROL DE LA PROPAGACIÓN MICROBIANA		38	21	59	2	1	3	19.0	21.0	19.7
	7o.	LOS FÁRMACOS COMO MODIFICADORES DE FUNCIONES BIOLÓGICAS		45	26	71	2	1	3	22.5	26.0	23.7
	8o.	OBTENCIÓN DE METABOLITOS DE INTERÉS INDUSTRIAL PARA LA SALUD		37	18	55	2	1	3	18.5	18.0	18.3
	8o.	DISEÑO Y OBTENCIÓN DE MEDICAMENTOS DE CALIDAD		27	8	35	1	1	2	27.0	08.0	17.5
	9o.	EVALUACIÓN DE LA CALIDAD DE LOS MEDICAMENTOS		38	19	57	2	1	3	19.0	19.0	19.0
	12o.	ASEGURAMIENTO DE LA CALIDAD EN LA INDUSTRIA QUÍMICO FARMACEÚ		21	0	21	1	0	1	21.0	00.0	21.0
	12o.	EVALUACION BIOFARMACÉUTICA		16	0	16	1	0	1	16.0	00.0	16.0
	12o.	ANÁLISIS INSTRUMENTAL APLICADO		0	14	14	0	1	1	00.0	14.0	14.0
<b>TOTAL</b>				<b>790</b>	<b>412</b>	<b>1202</b>	<b>27</b>	<b>14</b>	<b>41</b>	<b>22.4</b>	<b>21.7</b>	<b>22.1</b>



ESTADÍSTICA BÁSICA TRIMESTRE 13/OTOÑO  
POBLACIÓN ESTUDIANTIL DIVISIÓN C.B.S.



Fuente: Archivos C.S.E. UAM-X  
Sección de Estadística Escolar

CLASIFICADA POR TRONCO Y TURNO

TOTAL DE U.E.A CLASIFICADAS POR DIVISION, CARRERA Y TURNO DEL TRIMESTRE 130  
EN EL PROCESO DE RENUNCIAS

UNIDAD: XOCHIMILCO

DIVISION	PLAN	NUMERO DE U.E.A		POR TRONCO Y TURNO			TOTAL DE UEA'					
		INTERDIVISIONAL	TOTAL	DIVISIONAL	CARRERA	TOTAL	POR DIV.	NUMERO				
		MAT.	VES.	MAT.	VES.	MAT.	VES.					
CSH	LICENCIATURA EN ADMINISTRACION					6	6	6				
CSH	LICENCIATURA EN COMUNICACION SOCIAL					6	0	6				
CSH	LICENCIATURA EN ECONOMIA					6	6	6				
CSH	LICENCIATURA EN PSICOLOGIA					8	8	8				
CSH	LICENCIATURA EN SOCIOLOGIA					6	6	6				
CSH	LICENCIATURA EN POLITICA Y GESTION SOCIAL					6	0	6				
SUBTOTAL				1	1	1	38	26	38	39	23.2	
						2.6		97.4	100.0			
CBS	LICENCIATURA EN BIOLOGIA					9	0	9				
CBS	LICENCIATURA EN ENFERMERIA					9	0	9				
CBS	LICENCIATURA EN ESTOMATOLOGIA					9	7	9				
CBS	LICENCIATURA EN QUIMICA FARMACEUTICA BIOLÓGICA					13	11	14				
CBS	LICENCIATURA EN MEDICINA VETERINARIA Y ZOOTECNIA					9	0	9				
CBS	LICENCIATURA EN AGRONOMIA					9	0	9				
CBS	LICENCIATURA EN MEDICINA					12	1	14				
CBS	LICENCIATURA EN NUTRICION HUMANA					9	0	9				
SUBTOTAL				2	2	2	79	19	82	84	50.0	
						2.4		97.6	100.0			
CAD	LICENCIATURA EN ARQUITECTURA					6	6	6				
CAD	LICENCIATURA EN DISEÑO DE LA COMUNICACION GRAFICA					6	0	6				
CAD	LICENCIATURA EN DISEÑO INDUSTRIAL					6	0	6				
CAD	LICENCIATURA EN PLANEACION TERRITORIAL					6	0	6				
SUBTOTAL				1	1	1	24	6	24	25	14.9	
						4.0		96.0	100.0			
TOTAL		1	1	1	4	4	4	141	51	144	149	100
				0.6		2.4		85.7	88.7			

Nota: Los alumnos de Medicina cursan en el turno único.

AEEER042

UNIVERSIDAD AUTONOMA METROPOLITANA

FECHA:16/10/13

ESTADISTICA ESCOLAR

PAG. :

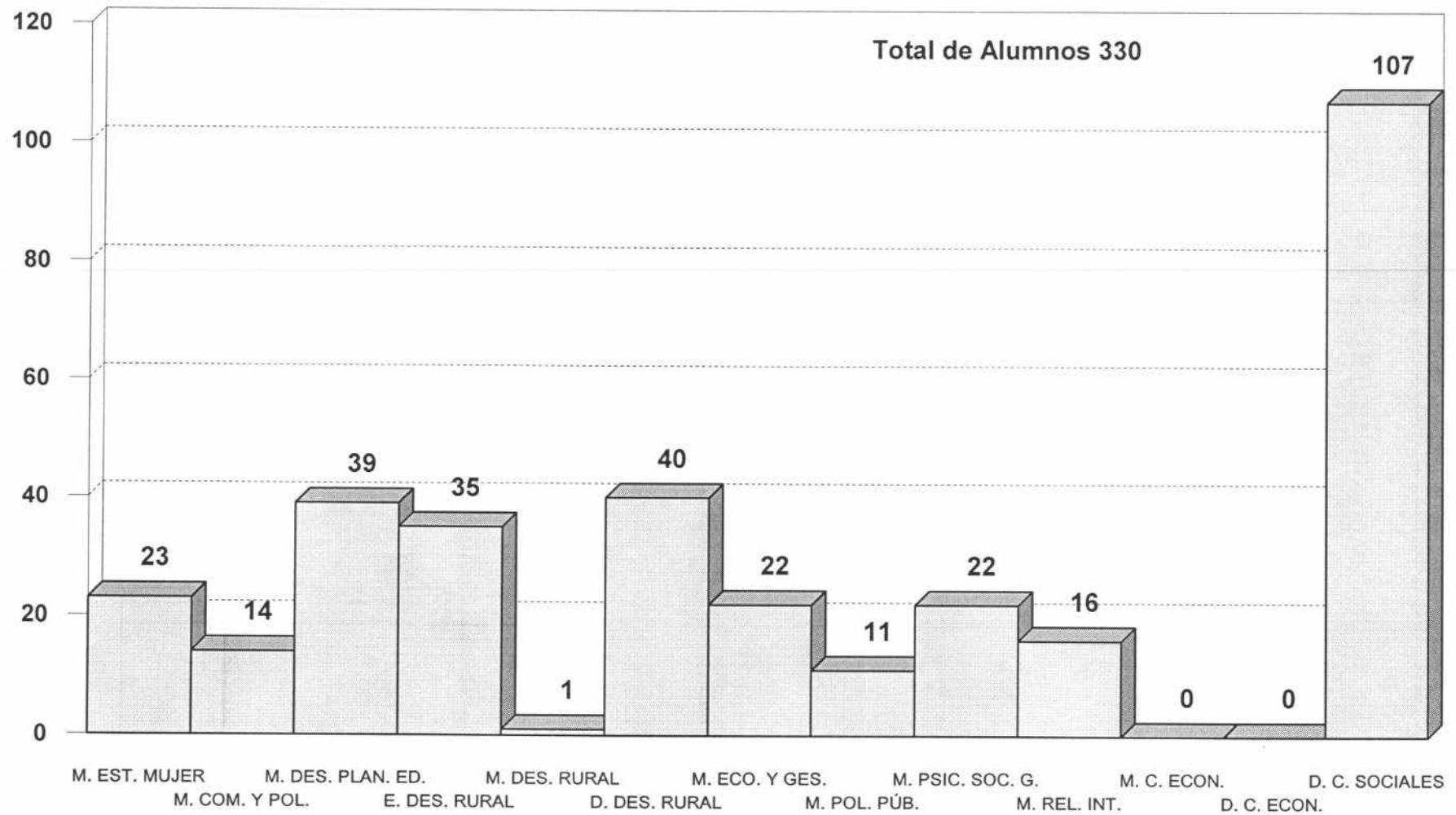
TOTAL DE GRUPOS CLASIFICADOS POR DIVISION, CARRERA Y TURNO DEL TRIMESTRE 130  
EN EL PROCESO DE RENUNCIAS

UNIDAD: XOCHIMILCO

DIVISION	PLAN	NUMERO DE GRUPOS POR TRONCO Y TURNO						TOTAL DE GRUPOS				
		INTERDIVISIONAL			DIVISIONAL			CARRERA		POR DIV.		
		MAT.	VES.	TOTAL	MAT.	VES.	TOTAL	MAT.	VES.	TOTAL	NUMERO %	
CSH	LICENCIATURA EN ADMINISTRACION						13	7	20			
CSH	LICENCIATURA EN COMUNICACION SOCIAL						28	0	28			
CSH	LICENCIATURA EN ECONOMIA						12	8	20			
CSH	LICENCIATURA EN PSICOLOGIA						32	13	45			
CSH	LICENCIATURA EN SOCIOLOGIA						18	6	24			
CSH	LICENCIATURA EN POLITICA Y GESTION SOCIAL						11	0	11			
SUBTOTAL					22	8	30	114	34	148	178	31.1
					12.4	4.5	16.9	64.0	19.1	83.1	100.0	
CBS	LICENCIATURA EN BIOLOGIA						24	0	24			
CBS	LICENCIATURA EN ENFERMERIA						17	0	17			
CBS	LICENCIATURA EN ESTOMATOLOGIA						16	7	23			
CBS	LICENCIATURA EN QUIMICA FARMACEUTICA BIOLÓGICA						27	14	41			
CBS	LICENCIATURA EN MEDICINA VETERINARIA Y ZOOTECNIA						29	0	29			
CBS	LICENCIATURA EN AGRONOMIA						18	0	18			
CBS	LICENCIATURA EN MEDICINA						37	0	37			
CBS	LICENCIATURA EN NUTRICION HUMANA						17	0	17			
SUBTOTAL					32	10	42	185	21	206	248	43.4
					12.9	4.0	16.9	74.6	8.5	83.1	100.0	
CAD	LICENCIATURA EN ARQUITECTURA						19	8	27			
CAD	LICENCIATURA EN DISEÑO DE LA COMUNICACION GRAFICA						14	0	14			
CAD	LICENCIATURA EN DISEÑO INDUSTRIAL						14	0	14			
CAD	LICENCIATURA EN PLANEACION TERRITORIAL						10	0	10			
SUBTOTAL					8	3	11	57	8	65	76	13.3
					10.5	3.9	14.5	75.0	10.5	85.5	100.0	
TOTAL		50	20	70	62	21	83	356	63	419	572	100.0
		8.7	3.5	12.2	10.8	3.7	14.5	62.2	11.0	73.2	100.0	

Nota: Los alumnos de Medicina cursan en el turno único.

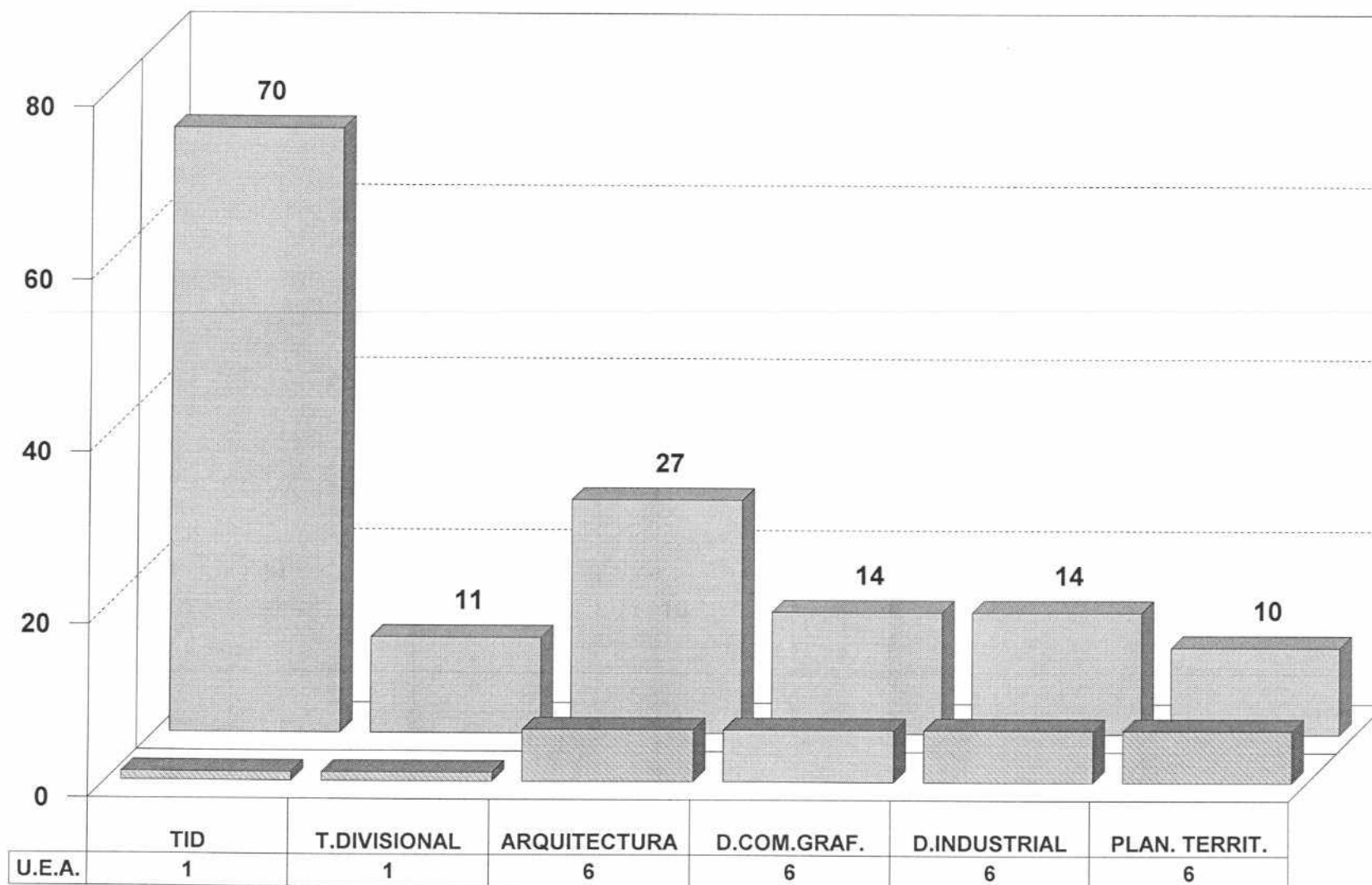
## ESTADÍSTICA BÁSICA TRIMESTRE 13/OTOÑO POBLACIÓN ESTUDIANTIL DE POSGRADO C.S.H.



Fuente: Archivos C.S.E. UAM-X  
Sección de Estadística Escolar

CLASIFICADOS POR ESTUDIO

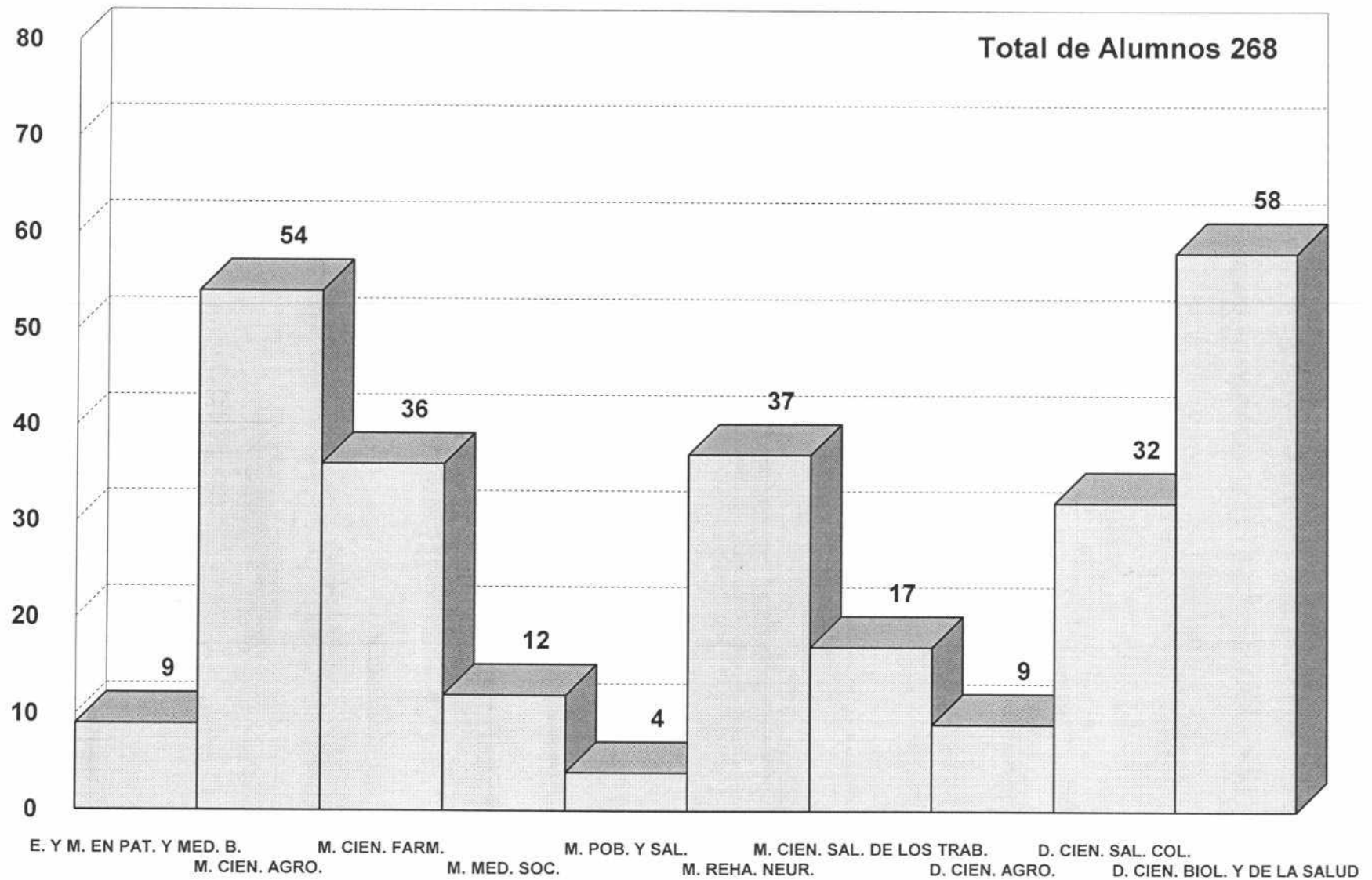
### ESTADÍSTICA BÁSICA TRIMESTRE 13/OTOÑO RELACIÓN DE U.E.A.-GRUPOS C.A.D.



■ U.E.A. ■ GRUPOS

Fuente: Archivos C.S.E. UAM-X  
Sección de Estadística Escolar

ESTADÍSTICA BÁSICA TRIMESTRE 13/OTOÑO  
POBLACIÓN ESTUDIANTIL DE POSGRADO C.B.S.



Fuente: Archivos C.S.E. UAM-X  
Sección de Estadística Escolar.

CLASIFICADOS POR ESTUDIO

## II. POSGRADO

TOTAL DE ALUMNOS DE POSGRADO  
TRIMESTRE: 13/OTOÑO

DIVISIÓN: CIENCIAS SOCIALES Y HUMANIDADES	UNIDAD XOCHIMILCO				INSCRITOS EN UAM-A	INSCRITOS EN UAM-I
	ALUMNOS INSCRITOS		TOTAL DE GRUPOS	TOTAL DE ALUMNOS		
	CON UEA	EN BLANCO				
MAESTRÍA EN ESTUDIOS DE LA MUJER	23	0	1	23		
MAESTRÍA EN COMUNICACIÓN Y POLÍTICA	14	0	3	14		
MAESTRÍA EN DESARROLLO Y PLANEACIÓN DE LA EDUCACIÓN	36	3	3	39		
ESPECIALIZACIÓN EN DESARROLLO RURAL	35	0	4	35		
MAESTRÍA EN DESARROLLO RURAL	0	1	0	1		
DOCTORADO EN DESARROLLO RURAL	19	21	3	40		
MAESTRÍA EN ECONOMÍA Y GESTIÓN DE LA INNOVACIÓN	21	1	2	22		
MAESTRÍA EN POLÍTICAS PÚBLICAS	10	1	1	11		
MAESTRÍA EN PSICOLOGÍA SOCIAL DE GRUPOS E INSTITUCIONES	20	2	2	22		
MAESTRÍA EN RELACIONES INTERNACIONALES	16	0	2	16		
MAESTRÍA EN CIENCIAS ECONÓMICAS	0	0	0	0		31
DOCTORADO EN CIENCIAS ECONÓMICAS	0	0	0	0		66
DOCTORADO EN CIENCIAS SOCIALES	95	12	14	107		
<b>SUBTOTAL</b>	<b>289</b>	<b>41</b>	<b>35</b>	<b>330</b>	<b>0</b>	<b>97</b>
<b>DIVISIÓN: CIENCIAS BIOLÓGICAS Y DE LA SALUD</b>						
ESPECIALIZACIÓN Y MAESTRÍA EN PATOLOGÍA Y MEDICINA BUCAL	9	0	1	9		
MAESTRÍA EN CIENCIAS AGROPECUARIAS	45	9	23	54		
MAESTRÍA EN CIENCIAS FARMACÉUTICAS	32	4	16	36		
MAESTRÍA EN MEDICINA SOCIAL	11	1	1	12		
MAESTRÍA EN POBLACIÓN Y SALUD	3	1	1	4		
MAESTRÍA EN REHABILITACIÓN NEUROLÓGICA	31	6	4	37		
MAESTRÍA EN CIENCIAS EN SALUD DE LOS TRABAJADORES	17	0	2	17		
DOCTORADO EN CIENCIAS AGROPECUARIAS	9	0	9	9		
DOCTORADO EN CIENCIAS EN SALUD COLECTIVA	32	0	16	32		
DOCTORADO EN CIENCIAS BIOLÓGICAS Y DE LA SALUD	28	30	28	58		79
<b>SUBTOTAL</b>	<b>217</b>	<b>51</b>	<b>101</b>	<b>268</b>	<b>0</b>	<b>79</b>
<b>DIVISIÓN: CIENCIAS Y ARTES PARA EL DISEÑO</b>						
MAESTRÍA EN DISEÑO Y PRODUCCIÓN EDITORIAL	23	1	1	24		
MAESTRÍA EN CIENCIAS Y ARTES PARA EL DISEÑO	41	0	7	41		
MAESTRÍA EN REUTILIZACIÓN DEL PATRIMONIO EDIFICADO	20	1	2	21		
DOCTORADO EN CIENCIAS Y ARTES PARA EL DISEÑO	33	11	13	44		
<b>SUBTOTAL</b>	<b>117</b>	<b>13</b>	<b>23</b>	<b>130</b>		
<b>TOTAL</b>	<b>623</b>	<b>105</b>	<b>159</b>	<b>728</b>	<b>0</b>	<b>176</b>

NOTA: \* Los alumnos pueden estar inscritos en una o en dos UEA.



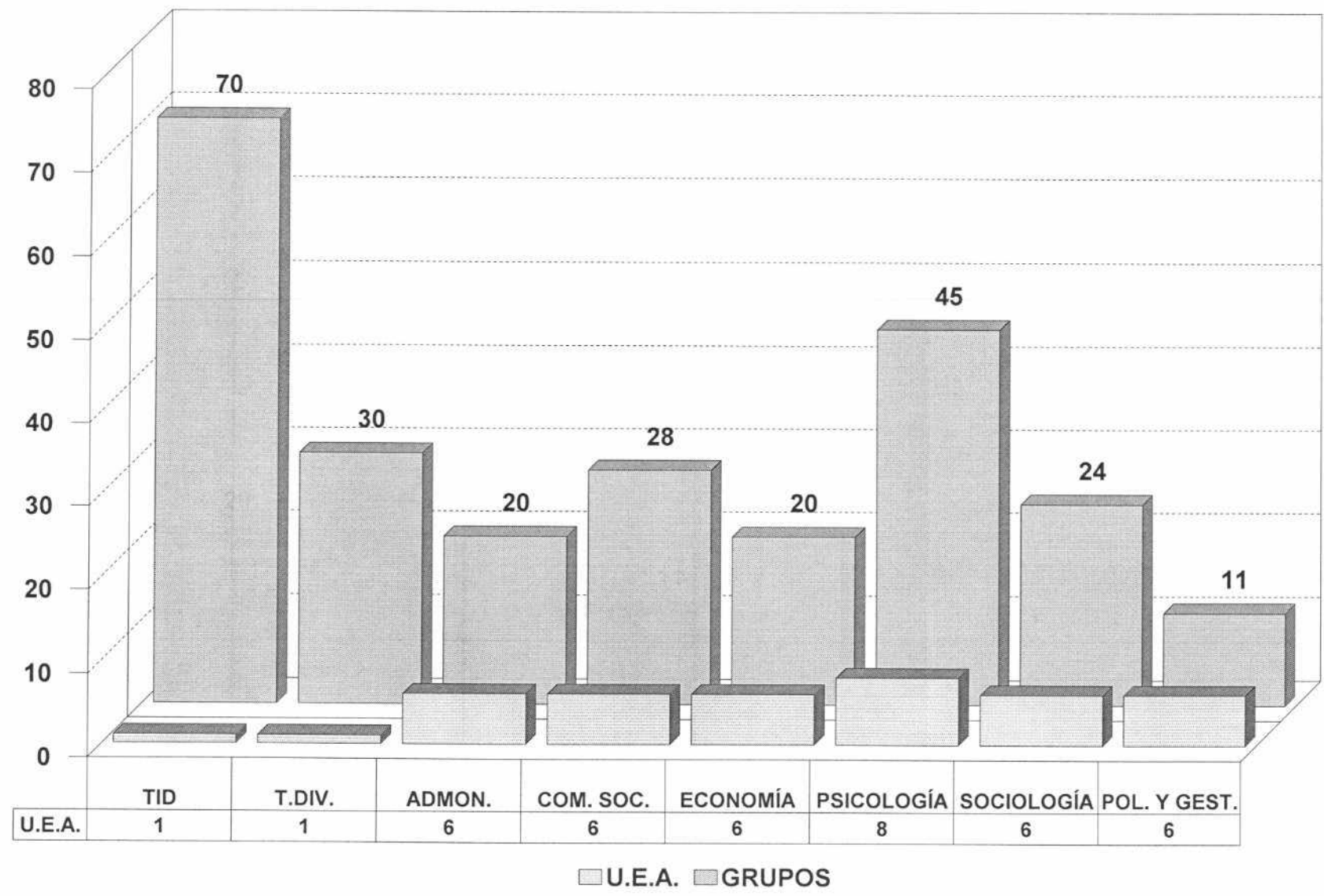
TOTAL DE ALUMNOS DE POSGRADO  
TRIMESTRE: 13/OTOÑO  
CLASIFICADOS POR GÉNERO

DIVISIÓN: CIENCIAS SOCIALES Y HUMANIDADES	UNIDAD XOCHIMILCO		TOTAL DE ALUMNOS	INSCRITOS EN UAM-A	INSCRITOS EN UAM-I
	FEMENINO	MASCULINO			
MAESTRÍA EN ESTUDIOS DE LA MUJER	20	3	23		
MAESTRÍA EN COMUNICACIÓN Y POLÍTICA	5	9	14		
MAESTRÍA EN DESARROLLO Y PLANEACIÓN DE LA EDUCACIÓN	28	11	39		
ESPECIALIZACIÓN EN DESARROLLO RURAL	16	19	35		
MAESTRÍA EN DESARROLLO RURAL	1	0	1		
DOCTORADO EN DESARROLLO RURAL	15	25	40		
MAESTRÍA EN ECONOMÍA Y GESTIÓN DE LA INNOVACIÓN	12	10	22		
MAESTRÍA EN POLÍTICAS PÚBLICAS	10	1	11		
MAESTRÍA EN PSICOLOGÍA SOCIAL DE GRUPOS E INSTITUCIONES	12	10	22		
MAESTRÍA EN RELACIONES INTERNACIONALES	10	6	16		
MAESTRÍA EN CIENCIAS ECONÓMICAS	0	0	0		31
DOCTORADO EN CIENCIAS ECONÓMICAS	0	0	0		66
DOCTORADO EN CIENCIAS SOCIALES	61	46	107		
<b>SUBTOTAL</b>	<b>190</b>	<b>140</b>	<b>330</b>	<b>0</b>	<b>97</b>
<b>DIVISIÓN: CIENCIAS BIOLÓGICAS Y DE LA SALUD</b>					
ESPECIALIZACIÓN Y MAESTRÍA EN PATOLOGÍA Y MEDICINA BUCAL	6	3	9		
MAESTRÍA EN CIENCIAS AGROPECUARIAS	34	20	54		
MAESTRÍA EN CIENCIAS FARMACÉUTICAS	19	17	36		
MAESTRÍA EN MEDICINA SOCIAL	9	3	12		
MAESTRÍA EN POBLACIÓN Y SALUD	4	0	4		
MAESTRÍA EN REHABILITACIÓN NEUROLÓGICA	33	4	37		
MAESTRÍA EN CIENCIAS EN SALUD DE LOS TRABAJADORES	7	10	17		
DOCTORADO EN CIENCIAS AGROPECUARIAS	4	5	9		
DOCTORADO EN CIENCIAS EN SALUD COLECTIVA	19	13	32		
DOCTORADO EN CIENCIAS BIOLÓGICAS Y DE LA SALUD	31	27	58		79
<b>SUBTOTAL</b>	<b>166</b>	<b>102</b>	<b>268</b>	<b>0</b>	<b>79</b>
<b>DIVISIÓN: CIENCIAS Y ARTES PARA EL DISEÑO</b>					
MAESTRÍA EN DISEÑO Y PRODUCCIÓN EDITORIAL	13	11	24		
MAESTRÍA EN CIENCIAS Y ARTES PARA EL DISEÑO	16	25	41		
MAESTRÍA EN REUTILIZACIÓN DEL PATRIMONIO EDIFICADO	8	13	21		
DOCTORADO EN CIENCIAS Y ARTES PARA EL DISEÑO	23	21	44		
<b>SUBTOTAL</b>	<b>60</b>	<b>70</b>	<b>130</b>		
<b>TOTAL</b>	<b>416</b>	<b>312</b>	<b>728</b>	<b>0</b>	<b>176</b>

TOTAL DE ALUMNOS DE POSGRADO  
TRIMESTRE: 13/OTOÑO  
CLASIFICADOS POR NACIONALIDAD

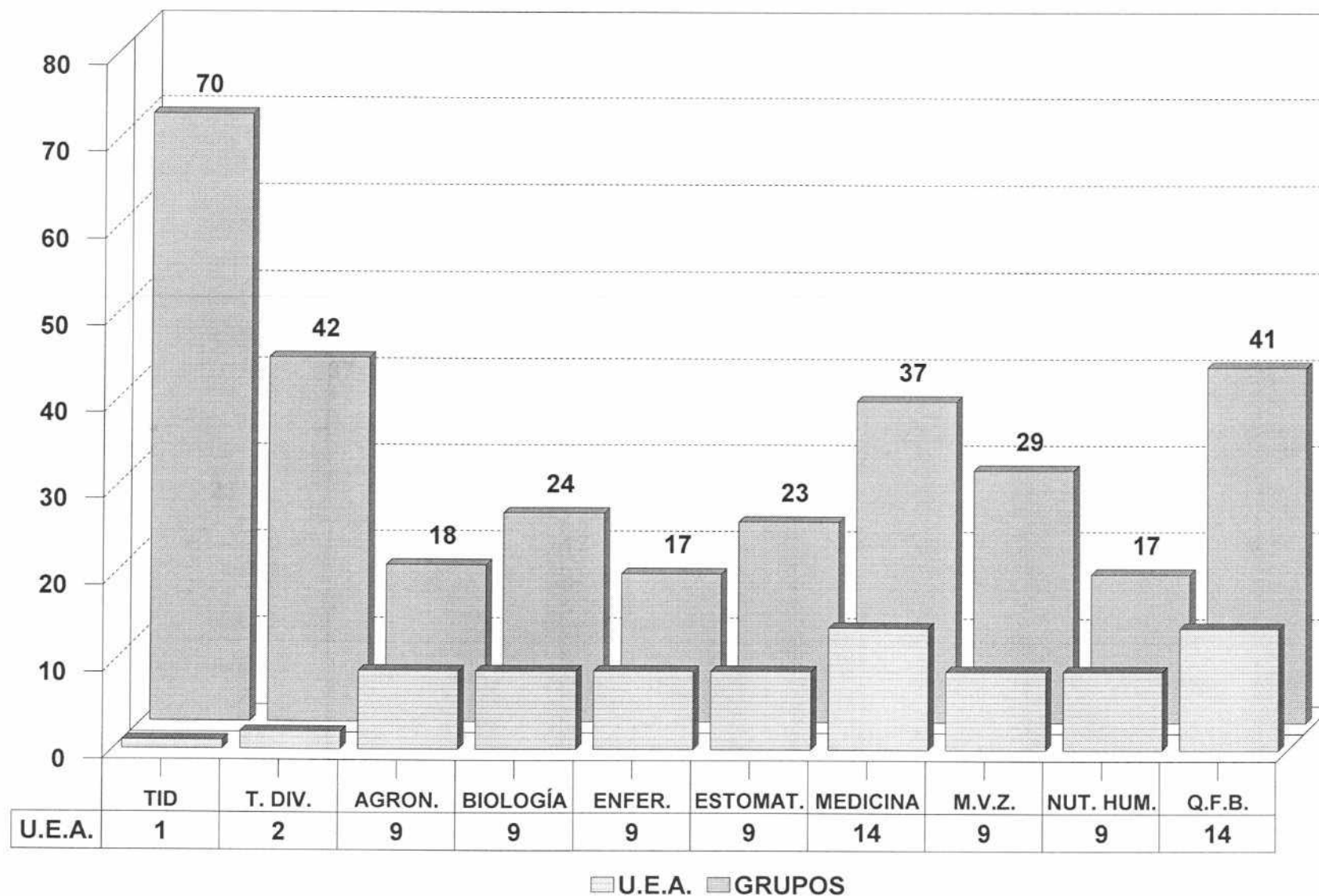
DIVISIÓN: CIENCIAS SOCIALES Y HUMANIDADES	UNIDAD XOCHIMILCO		TOTAL DE ALUMNOS	INSCRITOS EN UAM-A	INSCRITOS EN UAM-I
	ALUMNOS INSCRITOS				
	MEXICANOS	EXTRANJEROS			
MAESTRÍA EN ESTUDIOS DE LA MUJER	18	5	23		
MAESTRÍA EN COMUNICACIÓN Y POLÍTICA	14	0	14		
MAESTRÍA EN DESARROLLO Y PLANEACIÓN DE LA EDUCACIÓN	38	1	39		
ESPECIALIZACIÓN EN DESARROLLO RURAL	28	7	35		
MAESTRÍA EN DESARROLLO RURAL	1	0	1		
DOCTORADO EN DESARROLLO RURAL	34	6	40		
MAESTRÍA EN ECONOMÍA Y GESTIÓN DE LA INNOVACIÓN	21	1	22		
MAESTRÍA EN POLÍTICAS PÚBLICAS	11	0	11		
MAESTRÍA EN PSICOLOGÍA SOCIAL DE GRUPOS E INSTITUCIONES	19	3	22		
MAESTRÍA EN RELACIONES INTERNACIONALES	16	0	16		
MAESTRÍA EN CIENCIAS ECONÓMICAS	0	0	0		31
DOCTORADO EN CIENCIAS ECONÓMICAS	0	0	0		66
DOCTORADO EN CIENCIAS SOCIALES	98	9	107		
<b>SUBTOTAL</b>	<b>298</b>	<b>32</b>	<b>330</b>	<b>0</b>	<b>97</b>
<b>DIVISIÓN: CIENCIAS BIOLÓGICAS Y DE LA SALUD</b>					
ESPECIALIZACIÓN Y MAESTRÍA EN PATOLOGÍA Y MEDICINA BUCAL	8	1	9		
MAESTRÍA EN CIENCIAS AGROPECUARIAS	53	1	54		
MAESTRÍA EN CIENCIAS FARMACÉUTICAS	36	0	36		
MAESTRÍA EN MEDICINA SOCIAL	11	1	12		
MAESTRÍA EN POBLACIÓN Y SALUD	4	0	4		
MAESTRÍA EN REHABILITACIÓN NEUROLÓGICA	37	0	37		
MAESTRÍA EN CIENCIAS EN SALUD DE LOS TRABAJADORES	17	0	17		
DOCTORADO EN CIENCIAS AGROPECUARIAS	9	0	9		
DOCTORADO EN CIENCIAS EN SALUD COLECTIVA	29	3	32		
DOCTORADO EN CIENCIAS BIOLÓGICAS Y DE LA SALUD	56	2	58		79
<b>SUBTOTAL</b>	<b>260</b>	<b>8</b>	<b>268</b>	<b>0</b>	<b>79</b>
<b>DIVISIÓN: CIENCIAS Y ARTES PARA EL DISEÑO</b>					
MAESTRÍA EN DISEÑO Y PRODUCCIÓN EDITORIAL	23	1	24		
MAESTRÍA EN CIENCIAS Y ARTES PARA EL DISEÑO	40	1	41		
MAESTRÍA EN REUTILIZACIÓN DEL PATRIMONIO EDIFICADO	21	0	21		
DOCTORADO EN CIENCIAS Y ARTES PARA EL DISEÑO	44	0	44		
<b>SUBTOTAL</b>	<b>128</b>	<b>2</b>	<b>130</b>		
<b>TOTAL</b>	<b>686</b>	<b>42</b>	<b>728</b>	<b>0</b>	<b>176</b>

### ESTADÍSTICA BÁSICA TRIMESTRE 13/OTOÑO RELACIÓN DE U.E.A.-GRUPOS C.S.H.



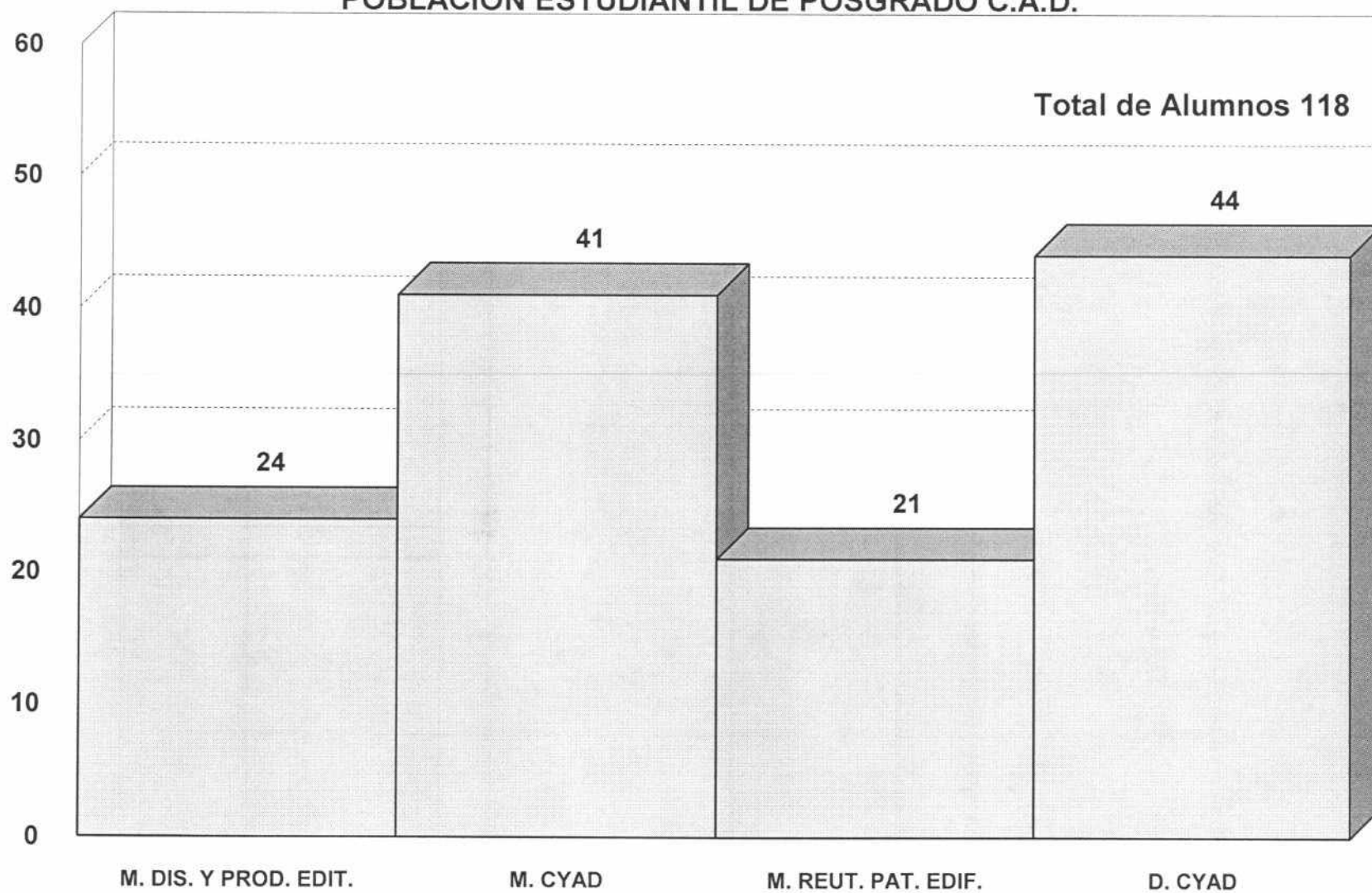
Fuente: Archivos C.S.E. UAM-X  
Sección de Estadística Escolar

## ESTADÍSTICA BÁSICA TRIMESTRE 13/OTOÑO RELACIÓN DE U.E.A.-GRUPOS C.B.S.



Fuente: Archivos C.S.E. UAM-X  
Sección de Estadística Escolar

ESTADÍSTICA BÁSICA TRIMESTRE 13/OTOÑO  
POBLACIÓN ESTUDIANTIL DE POSGRADO C.A.D.



Fuente: Archivos C.S.E. UAM-X  
Sección de Estadística Escolar.

CLASIFICADOS POR ESTUDIO

EPEER005  
Ver. 02

UNIVERSIDAD AUTONOMA METROPOLITANA  
SISTEMA DE ADMINISTRACION ESCOLAR  
DISTRIBUCION DEL POSGRADO EN MAESTRIA EN ESTUDIOS DE LA MUJER  
TRIMESTRE: 130

16/10/2013  
Pag.:

UNIDAD: KOCHIMILCO

TRIM.	UNIDAD DE ENSEÑANZA APRENDIZAJE	CLAVE	NO.CRED.	ALUMNOS			GRUPOS			ALUM./GPO.	
				Mat.	Ves.	Total	Mat.	Ves.	Total	Mat.	Ves.
IV	SEMINARIO DE INVESTIGACION I. CUERPO, GENERO, DIFERENCIA SEXUAL Y SEXUALIDADES	3266021	40	23	0	23	1	0	1	23	0
		TOTAL		23	0	23	1	0	1	23	0

UNIDAD: KOCHIMILCO

TRIMESTRE: 130

TRIM.	UNIDAD DE ENSEÑANZA APRENDIZAJE	CLAVE	NO.CRED.	ALUMNOS			GRUPOS			ALUM./GPO.	
				Mat.	Ves.	Total	Mat.	Ves.	Total	Mat.	Ves.
	IV TXT. Y DISCURSO II INTERTEXTUALIDAD Y SEMIOTICAS FIGURATIVAS	3206099	40	14	0	14	3	0	3	5	0
		TOTAL		14	0	14	3	0	3	5	0

DISTRIBUCION DEL POSGRADO EN MAESTRIA EN DESARROLLO Y PLANEACION DE LA EDUCACION

UNIDAD: XOCHIMILCO

TRIMESTRE: 130

TRIM.	UNIDAD DE ENSEÑANZA APRENDIZAJE	CLAVE	NO.CRED.	ALUMNOS			GRUPOS			ALUM./GPO.	
				Mat.	Ves.	Total	Mat.	Ves.	Total	Mat.	Ves.
	IV EL SISTEMA EDUCATIVO EN MEXICO Y SU FUNCION SOCIAL	3246016	40	0	36	36	0	3	3	0	12
		TOTAL		0	36	36	0	3	3	0	12



DISTRIBUCION DEL POSGRADO EN ESPECIALIZACION, MAESTRIA Y DOCTORADO EN DESARROLLO RURAL  
UNIDAD: KOCHIMILCO TRIMESTRE: 130

TRIM.	UNIDAD DE ENSEÑANZA APRENDIZAJE	CLAVE	NO.CRED.	ALUMNOS			GRUPOS			ALUM./GPO.	
				Mat.	Ves.	Total	Mat.	Ves.	Total	Mat.	Ves.
	I EL DESARROLLO RURAL Y SU CONCEPTUALIZACION	3246001	40	35	0	35	4	0	4	9	0
	VII SEMINARIO DE INVESTIGACION I	3249001	30	19	0	19	3	0	3	6	0
		TOTAL		54	0	54	7	0	7	15	0

DISTRIBUCION DEL POSGRADO EN MAESTRIA EN ECONOMIA Y GESTION DE LA INNOVACION

UNIDAD: KOCHIMILCO

TRIMESTRE: 130

TRIM.	UNIDAD DE ENSEÑANZA APRENDIZAJE	CLAVE	NO.CRED.	ALUMNOS			GRUPOS			ALUM./GPO.	
				Mat.	Ves.	Total	Mat.	Ves.	Total	Mat.	Ves.
	IV COMERCIO, CRECIMIENTO Y CAMBIO TECNOLOGICO	3257004	40	21	0	21	2	0	2	11	0
		TOTAL		21	0	21	2	0	2	11	0

UNIDAD: KOCHIMILCO

TRIMESTRE: 130

TRIM.	UNIDAD DE ENSEÑANZA APRENDIZAJE	CLAVE	NO.CRED.	ALUMNOS			GRUPOS			ALUM./GPO.	
				Mat.	Ves.	Total	Mat.	Ves.	Total	Mat.	Ves.
	IV EVALUACION DE POLITICAS PUBLICAS	3266016	32	10	0	10	1	0	1	10	0
		TOTAL		10	0	10	1	0	1	10	0

DISTRIBUCION DEL POSGRADO EN MAESTRIA EN PSICOLOGIA SOCIAL DE GRUPOS E INSTITUCIONES  
UNIDAD: KOCHIMILCO TRIMESTRE: 130

TRIM.	UNIDAD DE ENSEÑANZA APRENDIZAJE	CLAVE	NO.CRED.	ALUMNOS			GRUPOS			ALUM./GPO.	
				Mat.	Ves.	Total	Mat.	Ves.	Total	Mat.	Ves.
	IV LA INTERVENCION Y SUS LIMITES	3206093	40	20	0	20	2	0	2	10	0
		TOTAL		20	0	20	2	0	2	10	0

EPEER005  
Ver. 02

UNIVERSIDAD AUTONOMA METROPOLITANA  
SISTEMA DE ADMINISTRACION ESCOLAR  
DISTRIBUCION DEL POSGRADO EN MAESTRIA EN RELACIONES INTERNACIONALES  
TRIMESTRE: 130

16/10/2013  
Pag.:

UNIDAD: XOCHIMILCO

TRIM.	UNIDAD DE ENSEÑANZA APRENDIZAJE	CLAVE	NO.CRED.	ALUMNOS			GRUPOS			ALUM./GPO.	
				Mat.	Ves.	Total	Mat.	Ves.	Total	Mat.	Ves.
VI	PERSPECTIVAS FRENTE A LA GLOBALIZACION Y LAS REGIONALIZACIONES	3258006	40	16	0	16	2	0	2	8	0
		TOTAL		16	0	16	2	0	2	8	0

UNIDAD: KOCHIMILCO

TRIMESTRE: 130

TRIM.	UNIDAD DE ENSEÑANZA APRENDIZAJE	CLAVE	NO.CRED.	ALUMNOS			GRUPOS			ALUM./GPO.	
				Mat.	Ves.	Total	Mat.	Ves.	Total	Mat.	Ves.
III	INSTITUCIONES PRACTICAS, SOCIALES Y FORMAS DE SOCIABILIDAD	3249007	40	50	0	50	7	0	7	7	0
IX	TALLER DE TESIS III, AREA COMUNICACION Y POLITICA	3249012	30	7	0	7	1	0	1	7	0
IX	TALLER DE TESIS III, AREA SOCIEDAD Y EDUCACION	3249017	30	9	0	9	1	0	1	9	0
IX	TALLER DE TESIS III, AREA PSICOLOGIA SOC. DE GRUPOS E INST.	3249028	30	4	0	4	1	0	1	4	0
IX	TALLER DE TESIS III, AREA RELACIONES INTERNACIONALES	3249033	30	6	0	6	1	0	1	6	0
IX	TALLER DE TESIS III, AREA SOCIEDAD Y TERRITORIO	3249048	30	7	0	7	1	0	1	7	0
IX	TALLER DE TESIS III, AREA MUJER Y RELACIONES DE GENERO	3249038	30	3	0	3	1	0	1	3	0
IX	TALLER DE TESIS III, AREA RELACIONES DE PODER Y CULT. POLIT.	3249043	30	9	0	9	1	0	1	9	0
TOTAL				95	0	95	14	0	14	52	0

DISTRIBUCION DEL POSGRADO EN ESPECIALIZACION Y MAESTRIA EN PATOLOGIA Y MEDICINA BUCAL  
UNIDAD: XOCHIMILCO TRIMESTRE: 130

TRIM.	UNIDAD DE ENSEÑANZA APRENDIZAJE	CLAVE	NO.CRED.	ALUMNOS			GRUPOS			ALUM./GPO.	
				Mat.	Ves.	Total	Mat.	Ves.	Total	Mat.	Ves.
III	DIAGNOSTICO DE MORBILIDAD BUCAL. ATN. ESPECIALIZADA	3316036	40	9	0	9	1	0	1	9	0
		TOTAL		9	0	9	1	0	1	9	0

UNIDAD: XOCHIMILCO

TRIMESTRE: 130

TRIM.	UNIDAD DE ENSEÑANZA APRENDIZAJE	CLAVE	NO.CRED.	ALUMNOS			GRUPOS			ALUM./GPO.	
				Mat.	Ves.	Total	Mat.	Ves.	Total	Mat.	Ves.
I	DETER. Y EV. DE LA CIEN. Y LA TEC. EN EL SEC. AGROP. Y AGROA	3346001	40	0	12	12	0	1	1	0	12
II	IDENT. Y PLANT. DEL PROB. DE INV. EN LAS CIENCIAS AGROPE.	3346002	40	0	12	12	0	1	1	0	12
IV	SEMINARIO DE AVANCES DE INVESTIGACION I	3346004	40	0	10	10	0	10	10	0	1
V	SEMINARIO DE AVANCES DE INVESTIGACION II	3346005	40	0	11	11	0	11	11	0	1
		TOTAL		0	45	45	0	23	23	0	26



UNIDAD: KOCHIMILCO

TRIMESTRE: 130

TRIM.	UNIDAD DE ENSEÑANZA APRENDIZAJE	CLAVE	NO.CRED.	ALUMNOS			GRUPOS			ALUM./GPO.	
				Mat.	Ves.	Total	Mat.	Ves.	Total	Mat.	Ves.
III	LAS INTERACCIONES FARMACO-ORGANISMO	3366003	40	17	0	17	1	0	1	17	0
IV	PROYECTO DE INVESTIGACION I	3366004	40	3	0	3	3	0	3	1	0
V	PROYECTO DE INVESTIGACION II	3366005	40	6	0	6	6	0	6	1	0
VI	PROYECTO DE INVESTIGACION III	3366006	40	6	0	6	6	0	6	1	0
TOTAL				32	0	32	16	0	16	20	0

DISTRIBUCION DEL POSGRADO EN MAESTRIA Y ESPECIALIZACION EN MEDICINA SOCIAL

UNIDAD: XOCHIMILCO

TRIMESTRE: 130

TRIM.	UNIDAD DE ENSEÑANZA APRENDIZAJE	CLAVE	NO.CRED.	ALUMNOS			GRUPOS			ALUM./GPO.	
				Mat.	Ves.	Total	Mat.	Ves.	Total	Mat.	Ves.
	I SALUD Y SOCIEDAD	3316010	39	11	0	11	1	0	1	11	0
		TOTAL		11	0	11	1	0	1	11	0

DISTRIBUCION DEL POSGRADO EN MAESTRIA EN POBLACION Y SALUD (AREA DE PLANIFICACION FAMILIAR)  
UNIDAD: XOCHIMILCO TRIMESTRE: 130

TRIM.	UNIDAD DE ENSEÑANZA APRENDIZAJE	CLAVE	NO.CRED.	ALUMNOS			GRUPOS			ALUM./GPO.	
				Mat.	Ves.	Total	Mat.	Ves.	Total	Mat.	Ves.
	IV DINAMICA DE LA FAMILIA	3357004	35	3	0	3	1	0	1	3	0
		TOTAL		3	0	3	1	0	1	3	0

DISTRIBUCION DEL POSGRADO EN MAESTRIA EN REHABILITACION NEUROLOGICA (AREA DE SALUD INFANTIL Y PREVENCIÓN DE UNIDAD: XOCHIMILCO  
TRIMESTRE: 130

TRIM.	UNIDAD DE ENSEÑANZA APRENDIZAJE	CLAVE	NO.CRED.	ALUMNOS			GRUPOS			ALUM./GPO.	
				Mat.	Ves.	Total	Mat.	Ves.	Total	Mat.	Ves.
I	ACTIVIDADES INSTRUMENTALES I	3357020	15	16	0	16	2	0	2	8	0
I	DESARROLLO NORMAL Y PATOLOGICO EN EL PERIODO TEMPRANO	3357019	24	16	0	16	1	0	1	16	0
II	PROCESOS DE REORGANIZACION ADAPTATIVA	3357025	20	12	0	12	1	0	1	12	0
IV	ACTIVIDADES INSTRUMENTALES IV	3357026	15	13	0	13	4	0	4	3	0
VI	SEMINARIO DE INVESTIGACION	3357029	24	2	0	2	1	0	1	2	0
VI	ACTIVIDADES DE ELABORACION DE REPORTE FINAL	3357030	12	2	0	2	1	0	1	2	0
TOTAL				61	0	61	10	0	10	43	0

Nota: Los alumnos pueden estar cursando 1 ó más UEA.

DISTRIBUCION DEL POSGRADO EN MAESTRIA EN CIENCIAS EN SALUD DE LOS TRABAJADORES

UNIDAD: KOCHIMILCO

TRIMESTRE: 130

TRIM.	UNIDAD DE ENSEÑANZA APRENDIZAJE	CLAVE	NO.CRED.	ALUMNOS			GRUPOS			ALUM./GPO.	
				Mat.	Ves.	Total	Mat.	Ves.	Total	Mat.	Ves.
	I HIGIENE Y FISILOGIA DEL TRABAJO	3356002	58	11	0	11	1	0	1	11	0
	V TRABAJADORES Y SALUD: SU CULTURA E HISTORIA	3356008	50	6	0	6	1	0	1	6	0
		TOTAL		17	0	17	2	0	2	17	0

EPEER005  
Ver. 02UNIVERSIDAD AUTONOMA METROPOLITANA  
SISTEMA DE ADMINISTRACION ESCOLAR  
DISTRIBUCION DEL POSGRADO EN DOCTORADO EN CIENCIAS EN AGROPECUARIAS16/10/2013  
Pag.:

UNIDAD: XOCHIMILCO

TRIMESTRE: 130

TRIM.	UNIDAD DE ENSEÑANZA APRENDIZAJE	CLAVE	NO.CRED.	ALUMNOS			GRUPOS			ALUM./GPO.	
				Mat.	Ves.	Total	Mat.	Ves.	Total	Mat.	Ves.
III	TRABAJO DE INVESTIGACION III	3349003	40	9	0	9	9	0	9	1	0
TOTAL				9	0	9	9	0	9	1	0

UNIDAD: XOCHIMILCO

TRIMESTRE: 130

TRIM.	UNIDAD DE ENSEÑANZA APRENDIZAJE	CLAVE	NO.CRED.	ALUMNOS			GRUPOS			ALUM./GPO.	
				Mat.	Ves.	Total	Mat.	Ves.	Total	Mat.	Ves.
	IV SEMINARIO DE INVESTIGACION IV	3358010	30	13	0	13	13	0	13	1	0
	IX SEMINARIO DE INVESTIGACION IX	3358015	30	19	0	19	3	0	3	6	0
	TOTAL			32	0	32	16	0	16	7	0

EPEER005  
Ver. 02

UNIVERSIDAD AUTONOMA METROPOLITANA  
SISTEMA DE ADMINISTRACION ESCOLAR  
DISTRIBUCION DEL POSGRADO EN DOCTORADO EN CIENCIAS EN BIOLOGICAS Y DE LA SALUD  
TRIMESTRE: 130

16/10/2013  
Pag.:

UNIDAD: XOCHIMILCO

TRIM.	UNIDAD DE ENSEÑANZA APRENDIZAJE	CLAVE	NO.CRED.	ALUMNOS			GRUPOS			ALUM./GPO.	
				Mat.	Ves.	Total	Mat.	Ves.	Total	Mat.	Ves.
I	SEMANARIO I	930701	10	7	0	7	7	0	7	1	0
I	TRABAJO DE INVESTIGACION I	930702	20	7	0	7	7	0	7	1	0
III	SEMINARIO III	930705	10	6	0	6	6	0	6	1	0
III	TRABAJO DE INVESTIGACION III	930706	20	6	0	6	6	0	6	1	0
IV	SEMINARIO IV	930707	10	5	0	5	5	0	5	1	0
IV	TRABAJO DE INVESTIGACION IV	930708	20	5	0	5	5	0	5	1	0
V	SEMINARIO V	930709	10	1	0	1	1	0	1	1	0
V	TRABAJO DE INVESTIGACION V	930710	20	1	0	1	1	0	1	1	0
VI	SEMINARIO VI	930711	10	9	0	9	9	0	9	1	0
VI	TRABAJO DE INVESTIGACION VI	930712	20	9	0	9	9	0	9	1	0
TOTAL				56	0	56	56	0	56	1	0

Nota: Los alumnos están cursando 1 ó más UEA.



DISTRIBUCION DEL POSGRADO EN MAESTRIA EN DISEÑO Y PRODUCCION EDITORIAL

UNIDAD: KOCHIMILCO

TRIMESTRE: 130

TRIM.	UNIDAD DE ENSEÑANZA APRENDIZAJE	CLAVE	NO.CRED.	ALUMNOS			GRUPOS			ALUM./GPO.	
				Mat.	Ves.	Total	Mat.	Ves.	Total	Mat.	Ves.
II	CONCEPTUALIZACION Y PLANEACION	3406029	35	0	23	23	0	1	1	0	23
	TOTAL			0	23	23	0	1	1	0	23

DISTRIBUCION DEL POSGRADO EN MAESTRIA EN CIENCIAS Y ARTES PARA EL DISEÑO

UNIDAD: KOCHIMILCO

TRIMESTRE: 130

TRIM.	UNIDAD DE ENSEÑANZA APRENDIZAJE	CLAVE	NO.CRED.	ALUMNOS			GRUPOS			ALUM./GPO.	
				Mat.	Ves.	Total	Mat.	Ves.	Total	Mat.	Ves.
I	PROCESOS SOCIO-CULTURALES Y PRACTICAS DE LOS DISENOS	3406001	40	23	0	23	2	0	2	12	0
IV	TRABAJO DE INVESTIGACION I (TEORIA E HISTORIA CRITICAS)	3406040	34	4	0	4	1	0	1	4	0
IV	TRABAJO DE INVESTIGACION I (EST., CULT. Y SEM. DEL DISEÑO)	3406043	34	1	0	1	1	0	1	1	0
IV	TRABAJO DE INVESTIGACION I (SUSTENTABILIDAD AMBIENTAL)	3406046	34	3	0	3	1	0	1	3	0
IV	TRABAJO DE INVESTIGACION I (DISEÑO, TECNOLOGIA Y EDUCACION)	3406049	34	5	0	5	1	0	1	5	0
IV	TRABAJO DE INVESTIGACION I (INVEST. Y GESTION TERRITORIAL)	3406052	34	5	0	5	1	0	1	5	0
TOTAL				41	0	41	7	0	7	30	0

DISTRIBUCION DEL POSGRADO EN MAESTRIA EN REUTILIZACION DEL PATRIMONIO EDIFICADO  
UNIDAD: KOCHIMILCO TRIMESTRE: 130

TRIM.	UNIDAD DE ENSEÑANZA APRENDIZAJE	CLAVE	NO.CRED.	ALUMNOS			GRUPOS			ALUM./GPO.	
				Mat.	Ves.	Total	Mat.	Ves.	Total	Mat.	Ves.
	II INTERPRETACION Y VALORACION DE ESPACIOS URBANOS	3406023	22	0	19	19	0	1	1	0	19
	V PROYECTOS DE REUTILIZACION ARQUITECTONICA	3406026	22	0	1	1	0	1	1	0	1
	TOTAL			0	20	20	0	2	2	0	20

## DISTRIBUCION DEL POSGRADO EN DOCTORADO EN CIENCIAS Y ARTES PARA EL DISEÑO

UNIDAD: XOCHIMILCO

TRIMESTRE: 130

TRIM.	UNIDAD DE ENSEÑANZA APRENDIZAJE	CLAVE	NO.CRED.	ALUMNOS			GRUPOS			ALUM./GPO.	
				Mat.	Ves.	Total	Mat.	Ves.	Total	Mat.	Ves.
III	DISEÑOS, ESPACIOS Y PRESERVACION DEL ENTORNO	3408042	36	9	0	9	1	0	1	9	0
VI	INVESTIGACION Y DESARROLLO III (TEORIA E HISTORIA CRITICAS)	3408045	36	3	0	3	1	0	1	3	0
VI	INVESTIGACION Y DESARROLLO III (SUSTENTABILIDAD AMBIENTAL)	3408054	36	1	0	1	1	0	1	1	0
VI	INVESTIGACION Y DESARROLLO III (DISEÑO, TECNOLOGIA Y EDUC.)	3408057	36	2	0	2	1	0	1	2	0
VI	INVESTIGACION Y DESARROLLO III (INVEST. Y GEST. TERRITORIAL)	3408063	36	3	0	3	1	0	1	3	0
VI	INVESTIGACION Y DESARROLLO III (CONSERV. DEL PATRIM. CULT.)	3408066	36	1	0	1	1	0	1	1	0
IX	INVESTIGACION Y DESARROLLO VI (TEORIA E HISTORIA CRITICAS)	3408072	12	4	0	4	1	0	1	4	0
IX	INVESTIGACION Y DESARROLLO VI (SUSTENTABILIDAD AMBIENTAL)	3408084	12	1	0	1	1	0	1	1	0
IX	INVESTIGACION Y DESARROLLO VI (DISEÑO, TECNOLOGIA Y EDUC.)	3408090	12	3	0	3	1	0	1	3	0
IX	INVESTIGACION Y DESARROLLO VI (CONSERV. DEL PATRIM. CULT.)	3409002	12	1	0	1	1	0	1	1	0
XI	INVESTIGACION Y DESARROLLO VIII (EST., CUL. Y SEM. DEL DIS.)	3408080	12	1	0	1	1	0	1	1	0
XII	INVESTIGACION Y DESARROLLO IX (TEORIA E HISTORIA CRITICAS)	3408075	12	2	0	2	1	0	1	2	0
XII	INVESTIGACION Y DESARROLLO IX (CONSERV. DEL PATRIM. CULT.)	3409005	12	2	0	2	1	0	1	2	0
TOTAL				33	0	33	13	0	13	33	0

### III. MOVILIDAD

UNIDAD KOCHIMILCO  
TOTAL DE PARTICIPANTES DE MOVILIDAD  
CLASIFICADOS POR GÉNERO Y NACIONALIDAD  
TRIMESTRE: 13/OTOÑO

LICENCIATURA	GÉNERO		
	FEMENINO	MASCULINO	TOTAL
CONVENIO UAM- (ANUIES)JIMA	1	0	1
CONVENIO UAM-U. NACIONAL DEL LITORAL, ARGENTINA	3	0	3
CONVENIO UAM-UNIVERSIDAD DE CALDAS, COLOMBIA	1	0	1
CONVENIO UAM-UNIVERSIDAD NACIONAL DE VILLA MARIA, ARGENTINA	1	0	1
CONVENIO UAM-X - ECOLE NATIONALE SUPERIEURE D'ARCHITECTURE DE PARIS LA VILLETTE, FRANCIA	2	0	2
MOVILIDAD DE ALUMNOS DE LA UAM	4	2	6
PROGRAMA DE LA RED DE MOVILIDAD NACIONAL (UAM-ANUIES)	1	1	2
<b>SUBTOTAL</b>	<b>13</b>	<b>3</b>	<b>16</b>
POSGRADO	FEMENINO	MASCULINO	TOTAL
CONVENIO UAM-COLEGIO DE LA FRONTERA NORTE	1	0	1
CONVENIO UAM-X - UNIVERSITE PARIS DIDEROT, FRANCIA	1	0	1
MOVILIDAD DE ALUMNOS DE LA UAM	1	0	1
PROGRAMA DE LA RED DE MOVILIDAD NACIONAL (UAM-ANUIES)	2	0	2
<b>SUBTOTAL</b>	<b>5</b>	<b>0</b>	<b>5</b>
<b>TOTAL</b>	<b>18</b>	<b>3</b>	<b>21</b>

LICENCIATURA	NACIONALIDAD		
	MEXICANA	EXTRANJERA	TOTAL
CONVENIO UAM- (ANUIES)JIMA	0	1	1
CONVENIO UAM-U. NACIONAL DEL LITORAL, ARGENTINA	0	3	3
CONVENIO UAM-UNIVERSIDAD DE CALDAS, COLOMBIA	0	1	1
CONVENIO UAM-UNIVERSIDAD NACIONAL DE VILLA MARIA, ARGENTINA	0	1	1
CONVENIO UAM-X - ECOLE NATIONALE SUPERIEURE D'ARCHITECTURE DE PARIS LA VILLETTE, FRANCIA	0	2	2
MOVILIDAD DE ALUMNOS DE LA UAM	6	0	6
PROGRAMA DE LA RED DE MOVILIDAD NACIONAL (UAM-ANUIES)	2	0	2
<b>SUBTOTAL</b>	<b>8</b>	<b>8</b>	<b>16</b>
POSGRADO	MEXICANA	EXTRANJERA	TOTAL
CONVENIO UAM-COLEGIO DE LA FRONTERA NORTE	1	0	1
CONVENIO UAM-X - UNIVERSITE PARIS DIDEROT, FRANCIA	0	1	1
MOVILIDAD DE ALUMNOS DE LA UAM	1	0	1
PROGRAMA DE LA RED DE MOVILIDAD NACIONAL (UAM-ANUIES)	2	0	2
<b>SUBTOTAL</b>	<b>4</b>	<b>1</b>	<b>5</b>
<b>TOTAL</b>	<b>12</b>	<b>9</b>	<b>21</b>

## UNIVERSIDAD AUTÓNOMA METROPOLITANA-XOCHIMILCO

DRA. PATRICIA E. ALFARO MOCTEZUMA

LIC. PERLA CRISTINA TREJO AMEZCUA

LIC. SILVIA ABRIL LARRAINZAR NAVARRO

### **APOYO TECNICO:**

LIC. ARACELI PADRÓN BRIVIESCA

LIC. PEDRO FIGUEROA VILLEGAS

### **APOYO SECRETARIAL:**

XIMENA ALEJANDRA SALINAS GUTIÉRREZ

SECRETARIA

COORDINADORA DE SISTEMAS ESCOLARES

JEFA DE LA SECCIÓN DE ESTADÍSTICA  
ESCOLAR

**ELABORACIÓN DEL PROGRAMA "ESTADÍSTICA ESCOLAR" :**  
DIRECCIÓN DE INFORMÁTICA  
DEPARTAMENTO DE ANÁLISIS Y DISEÑO