




Casa abierta al tiempo

**UNIVERSIDAD AUTÓNOMA METROPOLITANA**  
**UNIDAD XOCHIMILCO**

**INFORME DE ESTADÍSTICA ESCOLAR BÁSICA**  
**TRIMESTRE 14/INVIERNO**



**Coordinación de Sistemas Escolares**  
**Sección de Estadística Escolar**

**ÍNDICE DE LOS CUADROS CONTENIDOS EN EL INFORME DE  
ESTADÍSTICA ESCOLAR BÁSICA TRIMESTRE 14/INVIERNO**

	<b>Pág.</b>
Introducción	1
<b>I. LICENCIATURA</b>	<b>2</b>
Cuadro General.- Población Estudiantil Total, clasificada por División, Carrera, Tronco y Turno	3
Gráfica.- Población Total de alumnos, clasificados por División	4
Gráfica.- Población Estudiantil Total con Asignación de Grupo, clasificados por Carrera	5
Gráfica.- Alumnos del Tronco Carrera, clasificados por Carrera	6
Población Estudiantil Total, clasificada por División, Carrera y Nacionalidad	7
Población Estudiantil Total, clasificada por División, Carrera y Género	8
Gráfica.- Población Estudiantil División C.S.H., clasificada por Nacionalidad y Género	9
Gráfica.- Población Estudiantil División C.B.S., clasificada por Nacionalidad	10
Gráfica.- Población Estudiantil División C.B.S., clasificada por Género	11
Gráfica.- Población Estudiantil División C.A.D., clasificada por Nacionalidad y Género	12
Total de Alumnos del Tronco Divisional, clasificados por División, Licenciatura, U.E.A. y Turno	13
Gráfica.- Alumnos del Tronco Divisional, clasificados por Carrera	14
Distribución de Alumnos de la Licenciatura en Administración	15
Distribución de Alumnos de la Licenciatura en Comunicación Social	16
Distribución de Alumnos de la Licenciatura en Economía	17
Distribución de Alumnos de la Licenciatura en Psicología	18
Distribución de Alumnos de la Licenciatura en Sociología	19
Distribución de Alumnos de la Licenciatura en Política y Gestión Social	20
Gráfica.- Población Estudiantil División C.S.H., clasificada por Tronco y Turno	21
Distribución de Alumnos de la Licenciatura en Arquitectura	22
Distribución de Alumnos de la Licenciatura en Diseño de la Comunicación Gráfica	23
Distribución de Alumnos de la Licenciatura en Diseño Industrial	24
Distribución de Alumnos de la Licenciatura en Planeación Territorial	25
Gráfica.- Población Estudiantil División C.A.D., clasificada por Tronco y Turno	26
Distribución de Alumnos de la Licenciatura en Agronomía	27
Distribución de Alumnos de la Licenciatura en Biología	28
Distribución de Alumnos de la Licenciatura en Enfermería	29
Distribución de Alumnos de la Licenciatura en Estomatología	30
Distribución de Alumnos de la Licenciatura en Medicina	31
Distribución de Alumnos de la Licenciatura en Medicina Veterinaria y Zootecnia	32
Distribución de Alumnos de la Licenciatura en Nutrición Humana	33
Distribución de Alumnos de la Licenciatura en Química Farmacéutica Biológica	34
Gráfica.- Población Estudiantil División C.B.S., clasificada por Tronco y Turno	35
Total de U.E.A., clasificadas por División, Licenciatura, Tronco y Turno	36
Total de Grupos, clasificados por División, Licenciatura, Tronco y Turno	37
Gráfica.- Relación de U.E.A. - Grupos C.S.H.	38
Gráfica.- Relación de U.E.A. - Grupos C.A.D.	39

Gráfica.- Relación de U.E.A. - Grupos C.B.S.	40
<b>II. POSGRADO</b>	<b>41</b>
Total de Alumnos de Posgrado, clasificados por División y Posgrado	42
Total de alumnos de Posgrado, clasificados por Género	43
Total de alumnos de Posgrado, clasificados por Nacionalidad	44
Gráfica.- Población Estudiantil de Posgrado de la División de C.S.H.	45
Gráfica.- Población Estudiantil de Posgrado de la División de C.B.S.	46
Gráfica.- Población Estudiantil de Posgrado de la División de C.A.D.	47
Distribución de Aumnos de la Maestría en Estudios de la Mujer	48
Distribución de Alumnos de la Maestría en Comunicación y Política	49
Distribución de Alumnos de la Maestría en Desarrollo y Planeación de la Educación	50
Distribución de Alumnos de la Especialización, Maestría y Doctorado en Desarrollo Rural	51
Distribución de Alumnos de la Maestría en Economía y Gestión de la Innovación	52
Distribución de Alumnos de la Maestría en Políticas Públicas	53
Distribución de Alumnos de la Maestría en Psicología Social de Grupos e Instituciones	54
Distribución de Alumnos de la Maestría en Relaciones Internacionales	55
Distribución de Alumnos en el Doctorado en Ciencias Sociales	56
Distribución de Alumnos de Especialización y Maestría en Patología y Medicina Bucal	57
Distribución de Alumnos de la Maestría en Ciencias Agropecuarias	58
Distribución de Alumnos de la Maestría en Ciencias Farmacéuticas	59
Distribución de Alumnos de la Maestría en Medicina Social	60
Distribución de Alumnos de la Maestría en Población y Salud	61
Distribución de Alumnos de la Maestría en Rehabilitación Neurológica	62
Distribución de Alumnos de la Maestría en Salud de los Trabajadores	63
Distribución de Alumnos en el Doctorado en Ciencias Agropecuarias	64
Distribución de Alumnos en el Doctorado en Ciencias en Salud Colectiva	65
Distribución de Alumnos en el Doctorado en Ciencias Biológicas y de la Salud	66
Distribución de Alumnos de la Maestría en Diseño y Producción Editorial	67
Distribución de Alumnos de la Maestría en Ciencias y Artes para el Diseño	68
Distribución de Alumnos de la Maestría en Reutilización del Patrimonio Edificado	69
Distribución de Alumnos en el Doctorado en Ciencias y Artes para el Diseño	70
<b>III. MOVILIDAD</b>	<b>71</b>
Total de participantes de movilidad clasificados por Género y Nacionalidad	72

## INTRODUCCIÓN

La Coordinación de Sistemas Escolares pone a disposición de las áreas Académicas y Administrativas la presente **Estadística Escolar Básica de la UAM-Xochimilco**.

Contiene información del **Trimestre 14/INVIERNO**, generada después del proceso de renuncias a una Unidad de Enseñanza Aprendizaje (bajas temporales).

La presente información pretende proporcionar elementos que coadyuven a generar medidas que tiendan a optimar el aprovechamiento de los recursos humanos, materiales y financieros de esta unidad.

Agradecemos de antemano las observaciones que sirvan señalar a este trabajo, así como las adiciones o ampliaciones que estimen pertinentes.

**Sección de Estadística Escolar**  
Marzo, 2014.



## I. LICENCIATURA

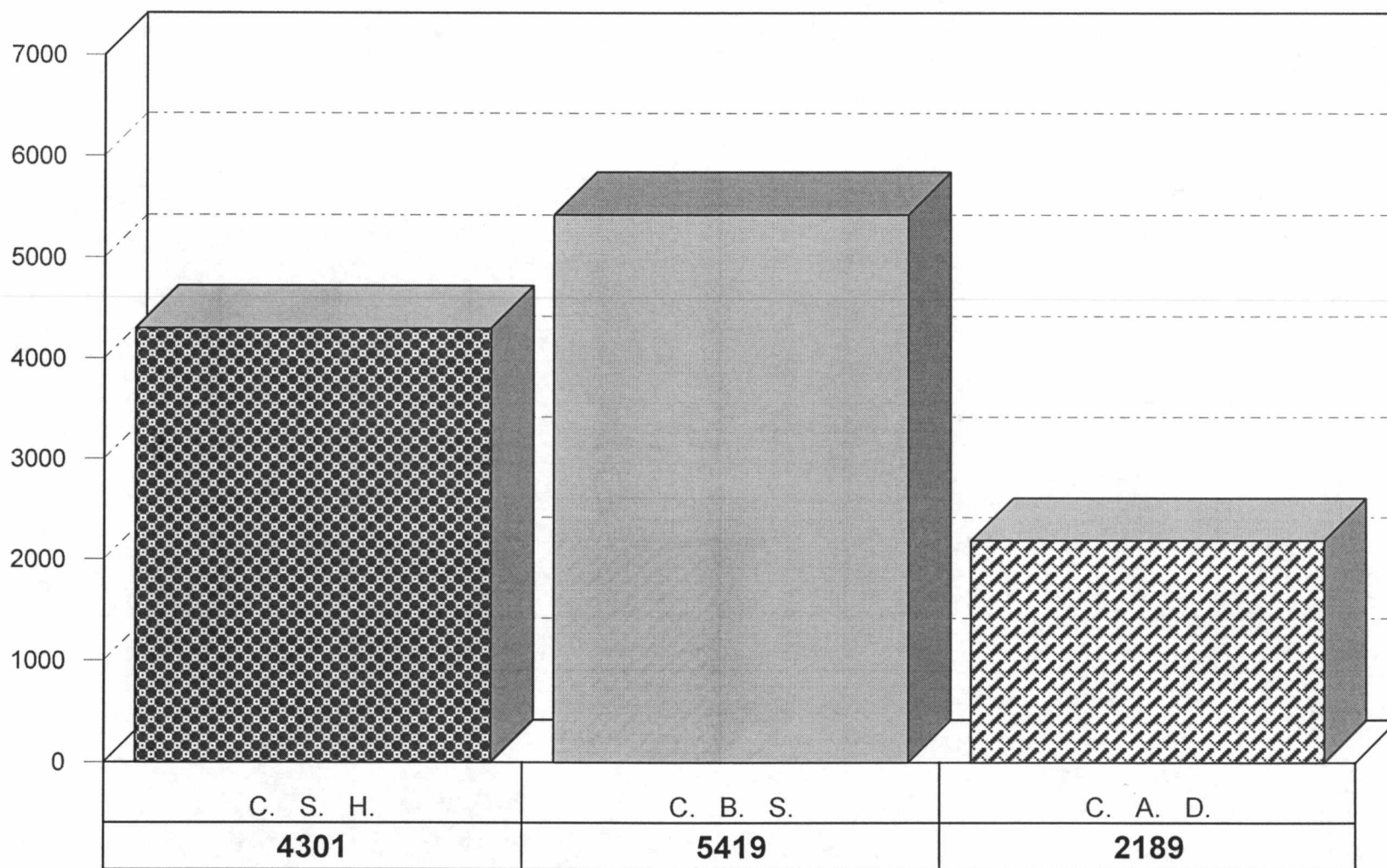
UNIVERSIDAD AUTÓNOMA METROPOLITANA  
ESTADÍSTICA ESCOLAR  
TOTAL DE ALUMNOS CLASIFICADOS POR DIVISIÓN, CARRERA Y TURNO DEL TRIMESTRE 14I  
EN EL PROCESO DE RENUNCIAS

UNIDAD: XOCHIMILCO

DIVISIÓN	PLAN	TRONCO INTERDIVISIONAL			TRONCO DIVISIONAL			TRONCO CARRERA			TOTAL DE ALUMNOS CON ASIG. DE GPO.			SIN. GPO.	GRAN TOTAL	%
		MAT.	VES.	TOTAL	MAT.	VES.	TOTAL	MAT.	VES.	TOTAL	MAT.	VES.	TOTAL			
CSH	LICENCIATURA EN ADMINISTRACIÓN	0	0	0	118	82	200	258	154	412	376	236	612	70	682	5.7
CSH	LICENCIATURA EN COMUNICACIÓN SOCIAL	0	0	0	210	0	210	535	0	535	745	0	745	32	777	6.5
CSH	LICENCIATURA EN ECONOMÍA	0	0	0	106	72	178	214	162	376	320	234	554	109	663	5.6
CSH	LICENCIATURA EN PSICOLOGÍA	0	0	0	232	87	319	662	261	923	894	348	1242	61	1303	10.9
CSH	LICENCIATURA EN SOCIOLOGÍA	0	0	0	130	50	180	289	108	397	419	158	577	52	629	5.3
CSH	LICENCIATURA EN POLÍTICA Y GESTIÓN SOCIAL	0	0	0	74	3	77	147	0	147	221	3	224	23	247	2.1
SUBTOTAL		0	0	0	870	294	1164	2105	685	2790	2975	979	3954	347	4301	36.1
		%	0.0	0.0	0.0	20.2	6.8	27.1	48.9	15.9	64.9	69.2	22.8	91.9	8.1	100.0
CBS	LICENCIATURA EN BIOLOGÍA	0	0	0	139	44	183	438	0	438	577	44	621	32	653	5.5
CBS	LICENCIATURA EN ENFERMERÍA	0	0	0	81	31	112	316	0	316	397	31	428	19	447	3.8
CBS	LICENCIATURA EN ESTOMATOLOGÍA	0	0	0	115	27	142	313	152	465	428	179	607	20	627	5.3
CBS	LICENCIATURA EN QUÍMICA FARMACEUTICA BIOLÓGICA	0	0	0	153	94	247	386	180	566	539	274	813	58	871	7.3
CBS	LICENCIATURA EN MEDICINA VETERINARIA Y ZOOTECNIA	0	0	0	192	38	230	549	0	549	741	38	779	107	886	7.4
CBS	LICENCIATURA EN AGRONOMÍA	0	0	0	163	41	204	364	0	364	527	41	568	35	603	5.1
CBS	LICENCIATURA EN MEDICINA*	0	0	0	144	1	145	638	0	638	782	1	783	34	817	6.9
CBS	LICENCIATURA EN NUTRICIÓN HUMANA	0	0	0	113	23	136	354	0	354	467	23	490	25	515	4.3
SUBTOTAL		0	0	0	1100	299	1399	3358	332	3690	4458	631	5089	330	5419	45.5
		%	0.0	0.0	0.0	20.3	5.5	25.8	62.0	6.1	68.1	82.3	11.6	93.9	6.1	100.0
CAD	LICENCIATURA EN ARQUITECTURA	0	0	0	159	80	239	484	129	613	643	209	852	98	950	8.0
CAD	LICENCIATURA EN DISEÑO DE LA COMUNICACIÓN GRÁFICA	0	0	0	83	21	104	312	0	312	395	21	416	37	453	3.8
CAD	LICENCIATURA EN DISEÑO INDUSTRIAL	0	0	0	90	23	113	274	0	274	364	23	387	37	424	3.6
CAD	LICENCIATURA EN PLANEACIÓN TERRITORIAL	0	0	0	91	21	112	206	0	206	297	21	318	44	362	3.0
SUBTOTAL		0	0	0	423	145	568	1276	129	1405	1699	274	1973	216	2189	18.4
		%	0.0	0.0	0.0	19.3	6.6	25.9	58.3	5.9	64.2	77.6	12.5	90.1	9.9	100.0
TOTAL		0	0	0	2393	738	3131	6739	1146	7885	9132	1884	11016	893	11909	100.0
		%	0.0	0.0	0.0	20.1	6.2	26.3	56.6	9.6	66.2	76.7	15.8	92.5	7.5	100.0

Nota:\* Los alumnos de Medicina cursan en el turno único.

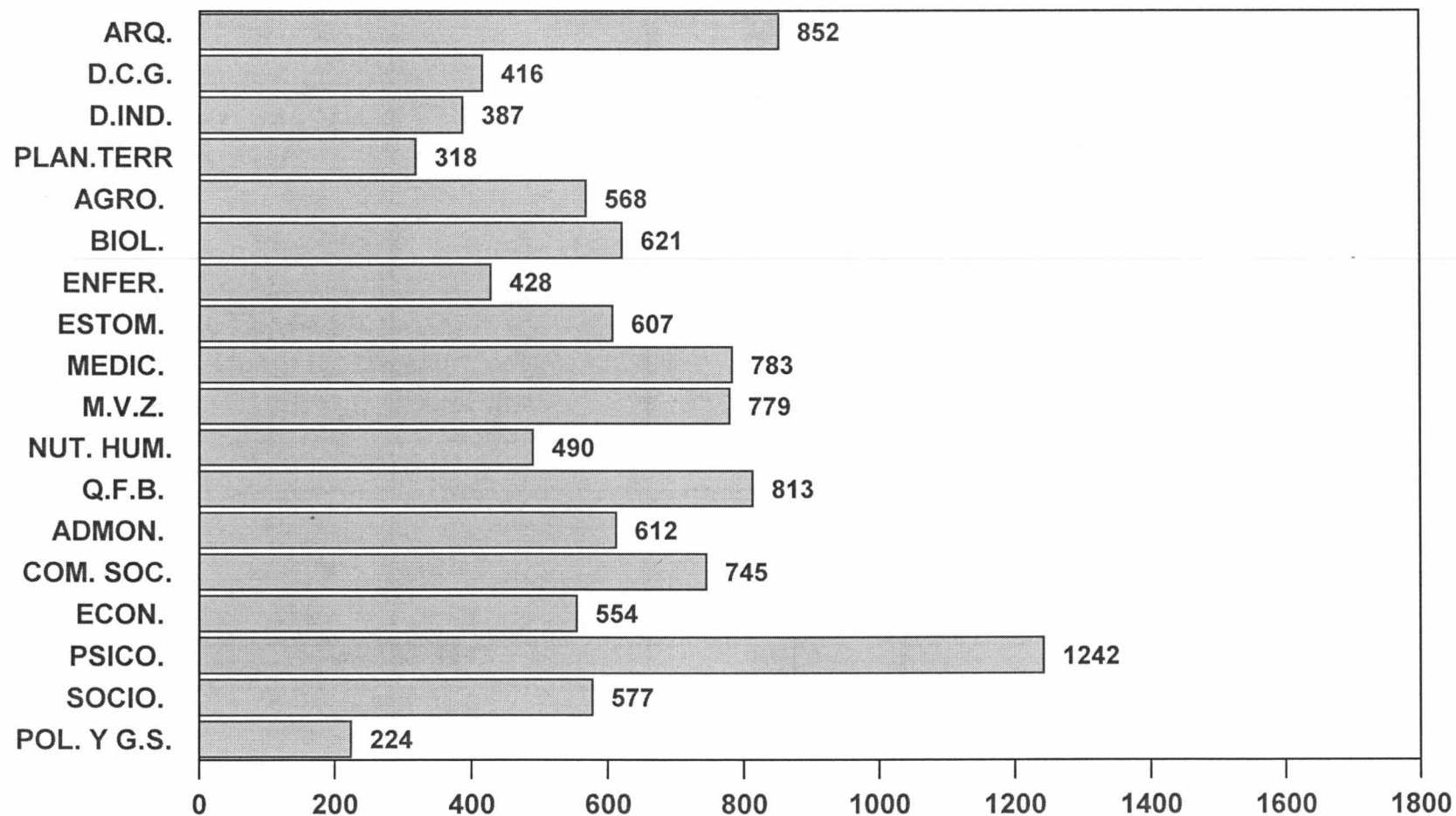
**ESTADÍSTICA BÁSICA TRIMESTRE 14/INVIERNO**  
**POBLACIÓN TOTAL DE ALUMNOS**



**TOTAL DE ALUMNOS: 11909**  
**CLASIFICADOS POR DIVISIÓN**

Fuente: Archivos C.S.E. UAM-X  
Sección de Estadística Escolar

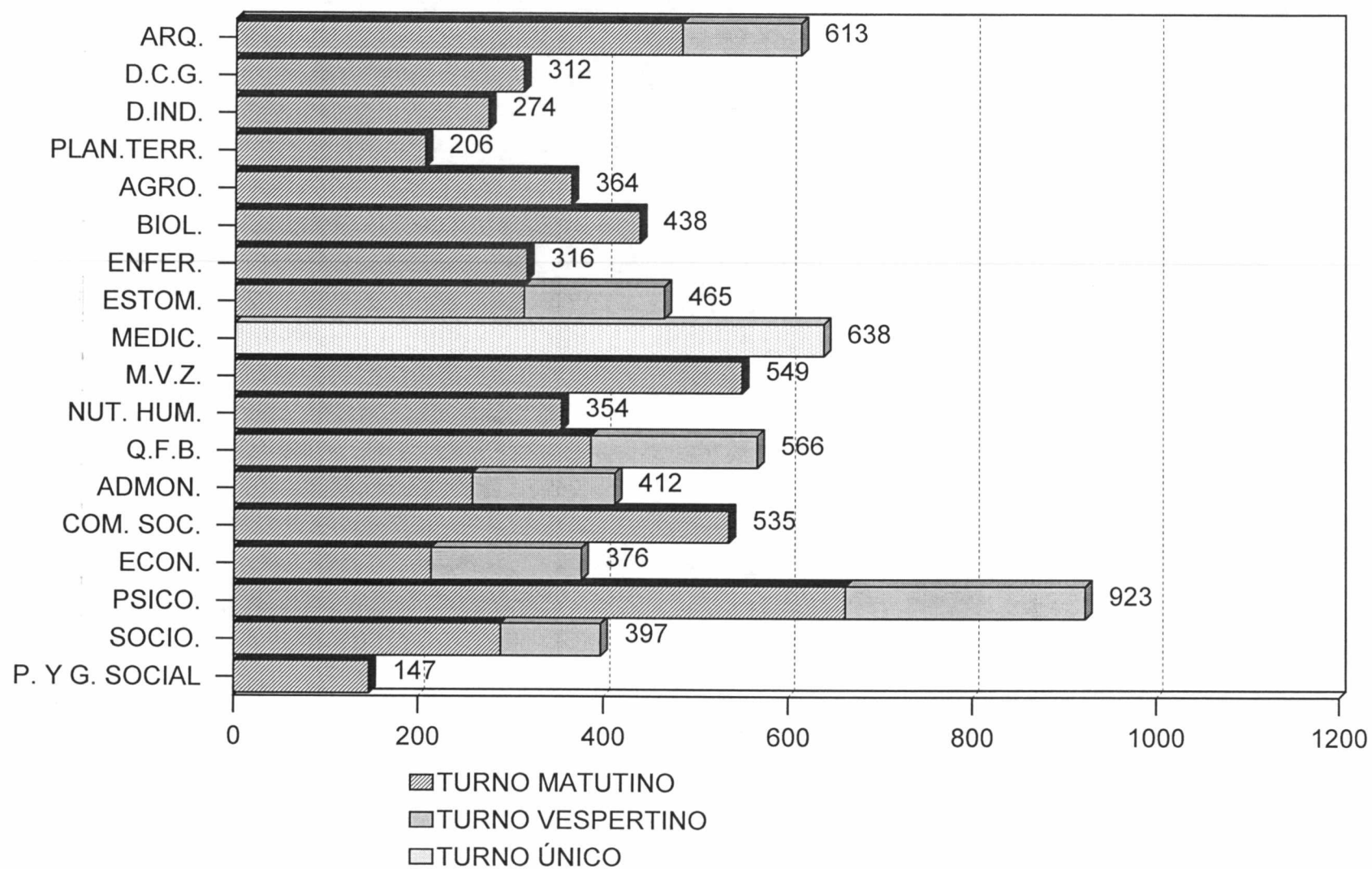
**ESTADÍSTICA BÁSICA TRIMESTRE 14/INVIERNO**  
**POBLACIÓN ESTUDIANTIL TOTAL**  
**CON ASIGNACIÓN DE GRUPO**



**ALUMNOS CLASIFICADOS POR CARRERA**

Fuente: Archivos C.S.E UAM-X  
 Sección de Estadística Escolar

ESTADÍSTICA BÁSICA TRIMESTRE 14/INVIERNO  
ALUMNOS DEL TRONCO DE CARRERA  
CLASIFICADOS POR CARRERA



Fuente: Archivos C.S.E. UAM-X  
Sección de Estadística Escolar

PLAN	DIVISIÓN	NACIONALIDAD		
		MEXICANA	EXTRANJERA	TOTAL
<b>CIENCIAS SOCIALES Y HUMANIDADES</b>				
	LICENCIATURA EN ADMINISTRACION	682	0	682
	LICENCIATURA EN COMUNICACION SOCIAL	775	2	777
	LICENCIATURA EN ECONOMIA	663	0	663
	LICENCIATURA EN PSICOLOGIA	1300	3	1303
	LICENCIATURA EN SOCIOLOGIA	629	0	629
	LICENCIATURA EN POLITICA Y GESTION SOCIAL	247	0	247
	SUB TOTAL	4296	5	4301
		99.88 %	0.12 %	100.00 %
<b>CIENCIAS BIOLÓGICAS Y DE LA SALUD</b>				
	LICENCIATURA EN BIOLOGIA	653	0	653
	LICENCIATURA EN ENFERMERIA	447	0	447
	LICENCIATURA EN ESTOMATOLOGIA	625	2	627
	LICENCIATURA EN QUIMICA FARMACEUTICA BIOLOGICA	871	0	871
	LICENCIATURA EN MEDICINA VETERINARIA Y ZOOTECNIA	885	1	886
	LICENCIATURA EN AGRONOMIA	603	0	603
	LICENCIATURA EN MEDICINA	812	5	817
	LICENCIATURA EN NUTRICION HUMANA	515	0	515
	SUB TOTAL	5411	8	5419
		99.85 %	0.15 %	100.00 %
<b>CIENCIAS Y ARTES PARA EL DISEÑO</b>				
	LICENCIATURA EN ARQUITECTURA	949	1	950
	LICENCIATURA EN DISEÑO DE LA COMUNICACION GRAFICA	451	2	453
	LICENCIATURA EN DISEÑO INDUSTRIAL	424	0	424
	LICENCIATURA EN PLANEACION TERRITORIAL	362	0	362
	SUB TOTAL	2186	3	2189
		99.86 %	0.14 %	100.00 %
	TOTAL	11893	16	11909
		99.87 %	0.13 %	100.00 %

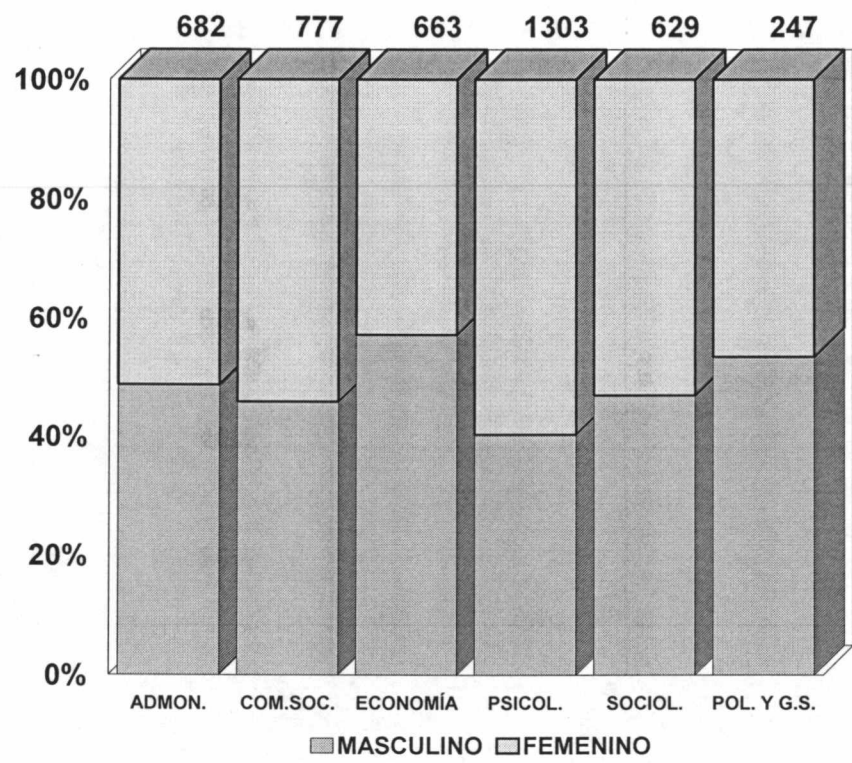
POBLACION ESTUDIANTIL DE RENUNCIAS DEL TRIM.14I  
CLASIFICADA POR DIVISION, CARRERA Y SEXO

UNIDAD: XOCHIMILCO

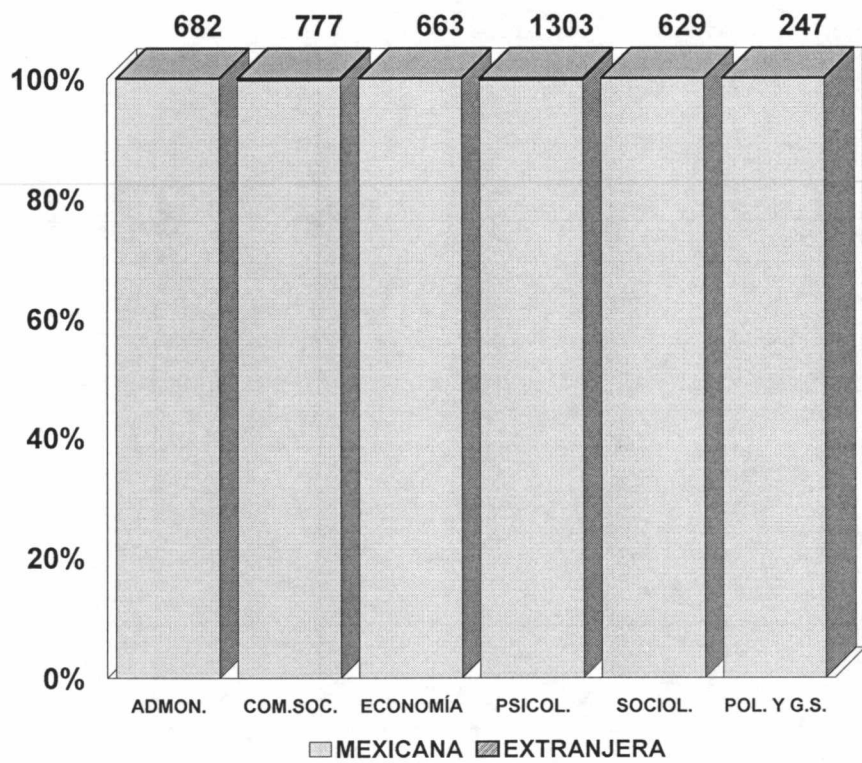
NOMBRE DEL PLAN	DIVISION	SEXO		TOTAL
		MASCULINO	FEMENINO	
CIENCIAS SOCIALES Y HUMANIDADES				
LICENCIATURA EN ADMINISTRACION		332	350	682
LICENCIATURA EN COMUNICACION SOCIAL		356	421	777
LICENCIATURA EN ECONOMIA		379	284	663
LICENCIATURA EN PSICOLOGIA		525	778	1303
LICENCIATURA EN SOCIOLOGIA		295	334	629
LICENCIATURA EN POLITICA Y GESTION SOCIAL		132	115	247
	TOTAL DIVISIÓN:	2019	2282	4301
		46.94	53.06	100.0
CIENCIAS BIOLOGICAS Y DE LA SALUD				
LICENCIATURA EN BIOLOGIA		284	369	653
LICENCIATURA EN ENFERMERIA		88	359	447
LICENCIATURA EN ESTOMATOLOGIA		181	446	627
LICENCIATURA EN QUIMICA FARMACEUTICA BIOLOGICA		372	499	871
LICENCIATURA EN MEDICINA VETERINARIA Y ZOOTECNIA		334	552	886
LICENCIATURA EN AGRONOMIA		299	304	603
LICENCIATURA EN MEDICINA		412	405	817
LICENCIATURA EN NUTRICION HUMANA		121	394	515
	TOTAL DIVISIÓN:	2091	3328	5419
		38.59	61.41	100.0
CIENCIAS Y ARTES PARA EL DISENO				
LICENCIATURA EN ARQUITECTURA		652	298	950
LICENCIATURA EN DISEÑO DE LA COMUNICACION GRAFICA		235	218	453
LICENCIATURA EN DISEÑO INDUSTRIAL		232	192	424
LICENCIATURA EN PLANEACION TERRITORIAL		214	148	362
	TOTAL DIVISIÓN:	1333	856	2189
		60.90	39.10	100.0
	TOTAL	5443	6466	11909
		45.70	54.30	100.0



### ESTADÍSTICA BÁSICA TRIMESTRE 14/INVIERNO POBLACIÓN ESTUDIANTIL DIVISIÓN C.S.H.



CLASIFICADA POR GÉNERO

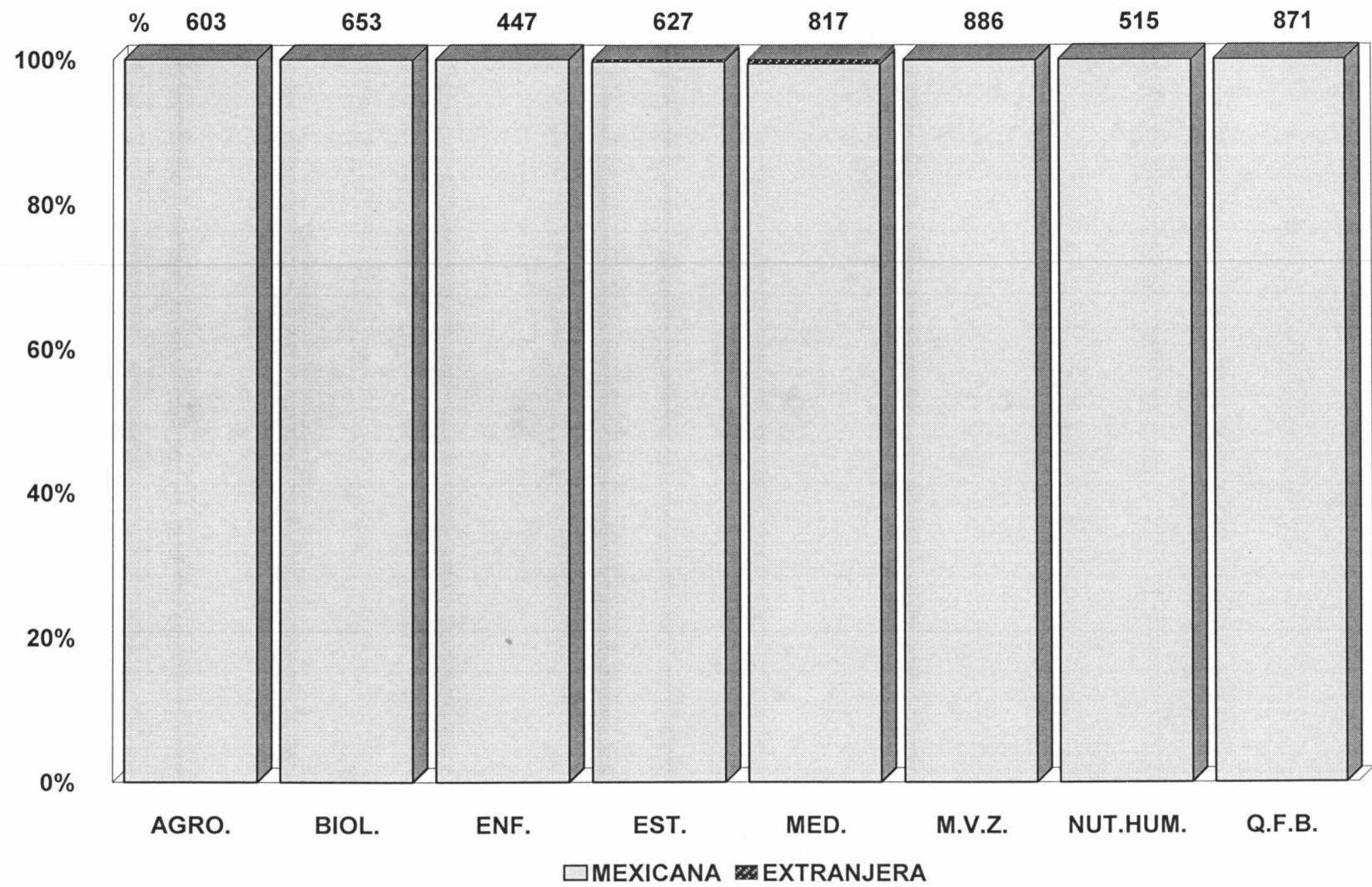


CLASIFICADA POR NACIONALIDAD

Fuente: Archivos C.S.E UAM-X  
Sección de Estadística Escolar




ESTADÍSTICA BÁSICA TRIMESTRE 14/INVIERNO  
POBLACIÓN ESTUDIANTIL DIVISIÓN C.B.S.



CLASIFICADA POR NACIONALIDAD

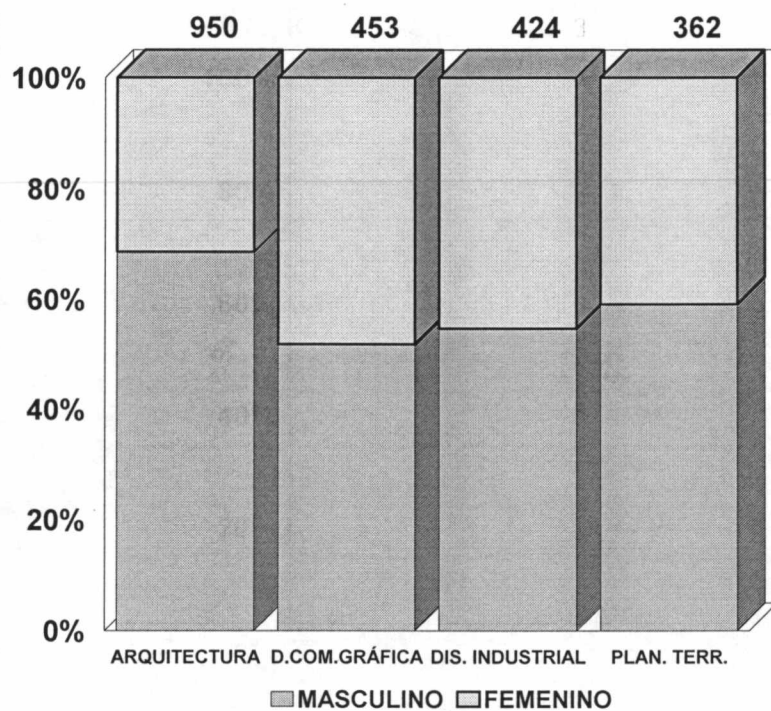
Fuente: Archivos C.S.E. UAM-X  
Sección de Estadística Escolar

ESTADÍSTICA BÁSICA TRIMESTRE 14/INVIERNO  
POBLACIÓN ESTUDIANTIL DIVISIÓN C.B.S.

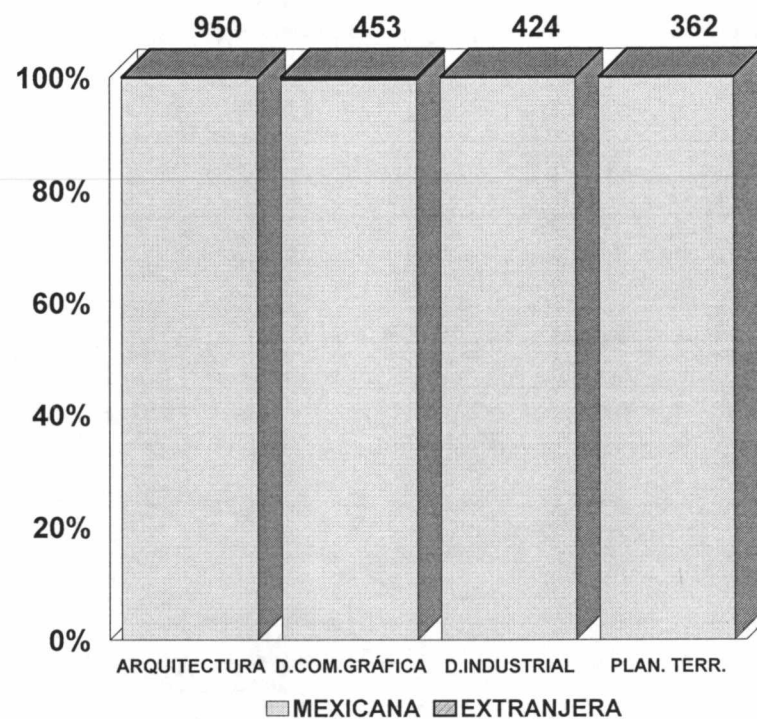


Fuente: Archivos C.S.E. UAM-X  
Sección de Estadística Escolar

**ESTADÍSTICA BÁSICA TRIMESTRE 14/INVIERNO**  
**POBLACIÓN ESTUDIANTIL DIVISIÓN C.A.D.**



**CLASIFICADA POR GÉNERO**



**CLASIFICADA POR NACIONALIDAD**

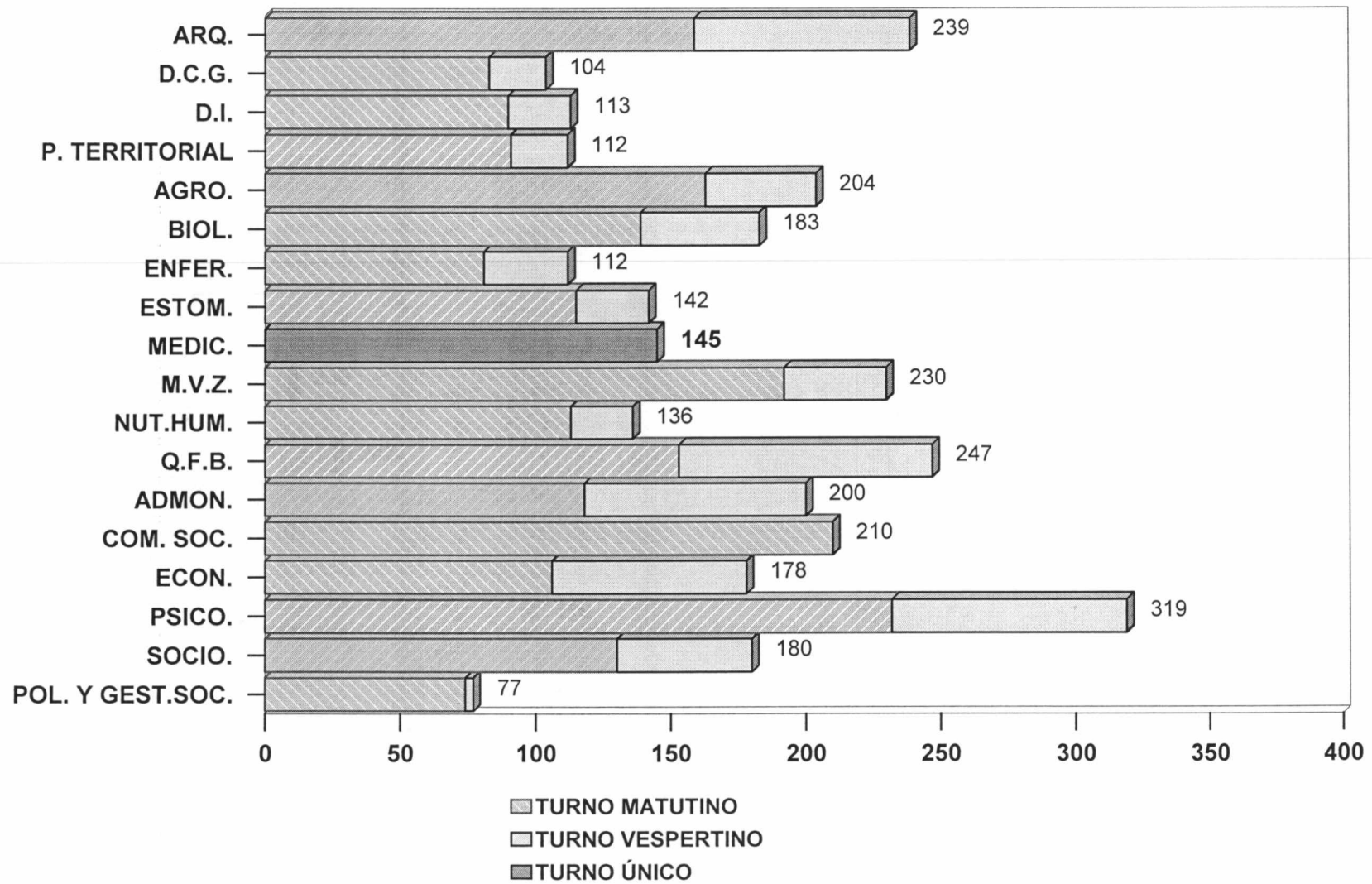
Fuente: Archivos C.S.E UAM-X  
 Sección de Estadística Escolar

TOTAL DE ALUMNOS CLASIFICADOS POR DIVISION, CARRERA Y TURNO DEL TRIMESTRE 14I  
EN EL PROCESO DE RENUNCIAS

UNIDAD: XOCHIMILCO

DIVISION	PLAN	NUMERO DE alumnos POR U.E.A. - TURNO						TOTAL DEL TRONCO DIVISIONAL			
		TD-1			TD-2			TOTAL DEL TRONCO DIVISIONAL			
		MAT.	VES.	TOTAL	MAT.	VES.	TOTAL	MAT.	VES.	TOTAL	
CSH	LICENCIATURA EN ADMINISTRACION	59	48	107	59	34	93	118	82	200	6.4
CSH	LICENCIATURA EN COMUNICACION SOCIAL	99	0	99	111	0	111	210	0	210	6.7
CSH	LICENCIATURA EN ECONOMIA	49	40	89	57	32	89	106	72	178	5.7
CSH	LICENCIATURA EN PSICOLOGIA	131	55	186	101	32	133	232	87	319	10.2
CSH	LICENCIATURA EN SOCIOLOGIA	69	29	98	61	21	82	130	50	180	5.7
CSH	LICENCIATURA EN POLITICA Y GESTION SOCIAL	39	2	41	35	1	36	74	3	77	2.5
SUBTOTAL		446	174	620	424	120	544	870	294	1164	37.2
		38.3	14.9	53.3	36.4	10.3	46.7	74.7	25.3	100.0	
CBS	LICENCIATURA EN BIOLOGIA	85	22	107	54	22	76	139	44	183	5.8
CBS	LICENCIATURA EN ENFERMERIA	41	15	56	40	16	56	81	31	112	3.6
CBS	LICENCIATURA EN ESTOMATOLOGIA	67	13	80	48	14	62	115	27	142	4.5
CBS	LICENCIATURA EN QUIMICA FARMACEUTICA BIOLÓGICA	90	43	133	63	51	114	153	94	247	7.9
CBS	LICENCIATURA EN MEDICINA VETERINARIA Y ZOOTECNIA	124	20	144	68	18	86	192	38	230	7.3
CBS	LICENCIATURA EN AGRONOMIA	106	25	131	57	16	73	163	41	204	6.5
CBS	LICENCIATURA EN MEDICINA	85	1	86	59	0	59	144	1	145	4.6
CBS	LICENCIATURA EN NUTRICION HUMANA	58	15	73	55	8	63	113	23	136	4.3
SUBTOTAL		656	154	810	444	145	589	1100	299	1399	44.7
		46.9	11.0	57.9	31.7	10.4	42.1	78.6	21.4	100.0	
CAD	LICENCIATURA EN ARQUITECTURA	82	51	133	77	29	106	159	80	239	7.6
CAD	LICENCIATURA EN DISEÑO DE LA COMUNICACION GRAFICA	44	13	57	39	8	47	83	21	104	3.3
CAD	LICENCIATURA EN DISEÑO INDUSTRIAL	53	14	67	37	9	46	90	23	113	3.6
CAD	LICENCIATURA EN PLANEACION TERRITORIAL	57	8	65	34	13	47	91	21	112	3.6
SUBTOTAL		236	86	322	187	59	246	423	145	568	18.1
		41.5	15.1	56.7	32.9	10.4	43.3	74.5	25.5	100.0	
TOTAL		1338	414	1752	1055	324	1379	2393	738	3131	100
		42.7	13.2	56.0	33.7	10.3	44.0	76.4	23.6	100.0	

ESTADÍSTICA BÁSICA TRIMESTRE 14/INVIERNO  
ALUMNOS DEL TRONCO DIVISIONAL  
CLASIFICADOS POR CARRERA



Fuente: Archivos C.S.E. UAM-X  
Sección de Estadística Escolar



DISTRIBUCION DE ALUMNOS DE LA LICENCIATURA EN ADMINISTRACION

TRONCO	TRIMESTRE	UNIDAD DE ENSEÑANZA	APRENDIZAJE	ALUMNOS			GRUPOS			ALUMNOS/ GRUPO		
				MAT.	VES.	TOTAL	MAT.	VES.	TOTAL	MAT.	VES.	TOTAL
ACADEMICO												
TRONCO GENERAL												
	20.	HISTORIA Y SOCIEDAD		59	48	107	***	***	****	00.0	00.0	00.0
	30.	MEXICO: ECONOMIA, POLITICA Y SOCIEDAD		59	34	93	***	***	****	00.0	00.0	00.0
TRONCO BASICO PROFESIONAL												
	50.	EL INDIVIDUO, EL GRUPO Y LA ORGANIZACION		76	35	111	3	2	5	25.3	17.5	22.2
	60.	LA ORGANIZACION Y SU ENTORNO		37	21	58	2	1	3	18.5	21.0	19.3
	80.	ESTRATEGIAS EN MERCADOTECNIA		47	23	70	2	1	3	23.5	23.0	23.3
	90.	ESTRATEGIAS FINANCIERAS		44	24	68	2	1	3	22.0	24.0	22.7
	110.	SISTEMAS, DECISIONES E INFORMACION		40	22	62	2	1	3	20.0	22.0	20.7
	120.	PLANEACION Y DESARROLLO DE LAS ORGANIZACIONES		14	29	43	1	1	2	14.0	29.0	21.5
<b>TOTAL</b>				376	236	612	12	7	19	21.5	22.0	21.7

DISTRIBUCION DE ALUMNOS DE LA LICENCIATURA EN COMUNICACION SOCIAL

TRONCO	TRIMESTRE	UNIDAD DE ENSEÑANZA	APRENDIZAJE	ALUMNOS			GRUPOS			ALUMNOS/ GRUPO		
				MAT.	VES.	TOTAL	MAT.	VES.	TOTAL	MAT.	VES.	TOTAL
ACADEMICO												
TRONCO GENERAL												
	20.	HISTORIA Y SOCIEDAD		99	0	99	***	***	****	00.0	00.0	00.0
	30.	MEXICO: ECONOMIA, POLITICA Y SOCIEDAD		111	0	111	***	***	****	00.0	00.0	00.0
BASICO PROFESIONAL												
	50.	IDEOLOGIA, PODER Y ESTRATE. DISCUR-PRODUC AUDIOV: FOTOGRAFÍA		113	0	113	5	0	5	22.6	00.0	22.6
	60.	ESCRITURA Y COMUNICACION-PERIODISMO		76	0	76	5	0	5	15.2	00.0	15.2
	80.	CINEMAT. Y PROC. CULT.-PROD. AUDIOVISUAL I		101	0	101	4	0	4	25.3	00.0	25.3
	90.	TELEVISION Y PROC. CULT.-PROD. AUDIOVISUAL II		74	0	74	4	0	4	18.5	00.0	18.5
AREA DE CONCENTRACION												
	110.	INVESTIGACION PARA LA COMUNICACION SOCIAL II		91	0	91	5	0	5	18.2	00.0	18.2
	120.	INVESTIGACION PARA LA COMUNICACION SOCIAL III		80	0	80	5	0	5	16.0	00.0	16.0
<b>TOTAL</b>				745	0	745	28	0	28	19.1	00.0	19.1

DISTRIBUCION DE ALUMNOS DE LA LICENCIATURA EN ECONOMIA

TRONCO	TRIMESTRE	UNIDAD DE ENSEÑANZA	APRENDIZAJE	ALUMNOS			GRUPOS			ALUMNOS/ GRUPO		
				MAT.	VES.	TOTAL	MAT.	VES.	TOTAL	MAT.	VES.	TOTAL
ACADEMICO				MAT.	VES.	TOTAL	MAT.	VES.	TOTAL	MAT.	VES.	TOTAL
TRONCO GENERAL												
	20.	HISTORIA Y SOCIEDAD		49	40	89	***	***	****	00.0	00.0	00.0
	30.	MEXICO: ECONOMIA, POLITICA Y SOCIEDAD		57	32	89	***	***	****	00.0	00.0	00.0
TRONCO BASICO PROFESIONAL												
	50.	EL MERCADO Y LA ASIGNACION DE RECURSOS ESCASOS		51	45	96	2	2	4	25.5	22.5	24.0
	60.	MERCADO, REGULACION E INSTITUCIONES		38	28	66	2	1	3	19.0	28.0	22.0
	80.	MACROECONOMIA Y POLITICA ECONOMICA		39	27	66	2	1	3	19.5	27.0	22.0
	90.	DINERO Y POLITICA ECONOMICA		25	25	50	1	1	2	25.0	25.0	25.0
	110.	LA ECONOMIA MUNDIAL Y EL DESARROLLO DE AMERICA LATINA		43	27	70	2	1	3	21.5	27.0	23.3
	120.	CRECIMIENTO Y DESARROLLO		18	10	28	1	1	2	18.0	10.0	14.0
<b>TOTAL</b>				320	234	554	10	7	17	21.4	23.1	22.1



DISTRIBUCION DE ALUMNOS DE LA LICENCIATURA EN PSICOLOGIA

TRONCO	TRIMESTRE	UNIDAD DE ENSEÑANZA	APRENDIZAJE	ALUMNOS			GRUPOS			ALUMNOS/ GRUPO			
				MAT.	VES.	TOTAL	MAT.	VES.	TOTAL	MAT.	VES.	TOTAL	
ACADEMICO													
TRONCO GENERAL													
	20.	HISTORIA Y SOCIEDAD		131	55	186	***	***	****	00.0	00.0	00.0	
	30.	MEXICO: ECONOMIA, POLITICA Y SOCIEDAD		101	32	133	***	***	****	00.0	00.0	00.0	
TRONCO BASICO PROFESIONAL													
	50.	SUJETO Y CULTURA		115	52	167	5	2	7	23.0	26.0	23.9	
	60.	DESARROLLO Y SOCIALIZACION I		109	46	155	5	2	7	21.8	23.0	22.1	
	80.	CONFLICTO PSIQUICO, SALUD MENTAL Y SOCIEDAD		120	34	154	5	2	7	24.0	17.0	22.0	
	90.	EXPERIENCIA Y APRENDIZAJE		91	54	145	5	2	7	18.2	27.0	20.7	
AREAS DE CONCENTRACION													
A) PSICOLOGIA EDUCATIVA													
	110.	SOCIEDAD, EDUCACION Y APRENDIZAJE II		64	8	72	3	1	4	21.3	08.0	18.0	
	120.	SOCIEDAD, EDUCACION Y APRENDIZAJE III		51	21	72	2	1	3	25.5	21.0	24.0	
B) PSICOLOGIA SOCIAL													
	110.	INTERVEN PSICOSOCIAL:GRUPAL, INSTIT Y COMUNITA II		60	24	84	3	2	5	20.0	12.0	16.8	
	120.	INTERVEN PSICOSOCIAL:GRUPAL INSTIT Y COMUNITA III		52	22	74	3	1	4	17.3	22.0	18.5	
				<b>TOTAL</b>	894	348	1242	31	13	44	21.4	20.1	21.0

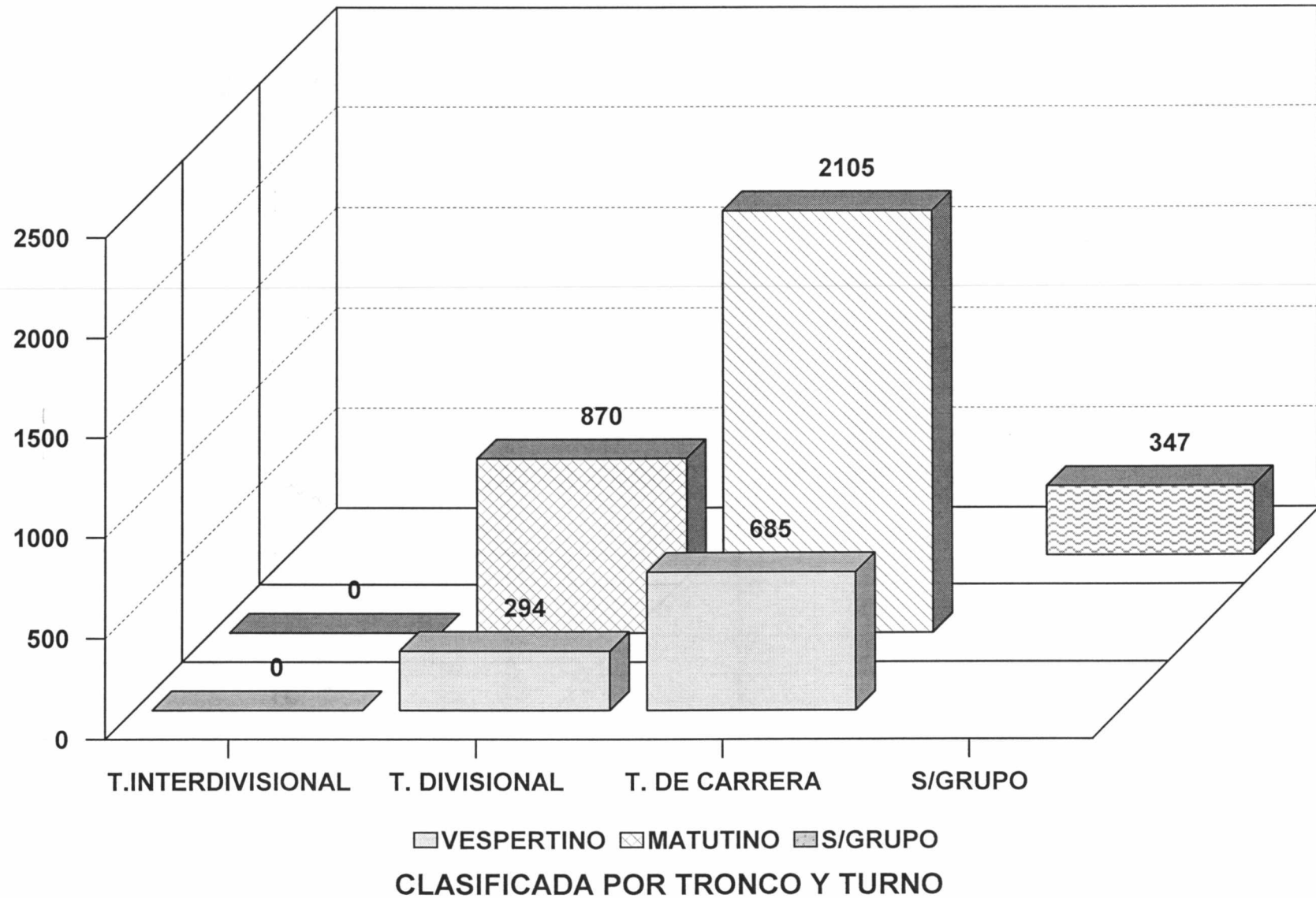
DISTRIBUCION DE ALUMNOS DE LA LICENCIATURA EN SOCIOLOGIA

TRONCO	TRIMESTRE	UNIDAD DE ENSEÑANZA	APRENDIZAJE	ALUMNOS			GRUPOS			ALUMNOS/ GRUPO		
				MAT.	VES.	TOTAL	MAT.	VES.	TOTAL	MAT.	VES.	TOTAL
ACADEMICO												
TRONCO GENERAL												
	20.	HISTORIA Y SOCIEDAD		69	29	98	***	***	****	00.0	00.0	00.0
	30.	MEXICO: ECONOMIA, POLITICA Y SOCIEDAD		61	21	82	***	***	****	00.0	00.0	00.0
TRONCO BASICO PROFESIONAL												
	50.	ESTRUCTURACION DE LA SOCIEDAD CONTEMPORANEA		50	26	76	3	1	4	16.7	26.0	19.0
	60.	SOCIEDAD Y ECONOMIA		54	8	62	3	1	4	18.0	08.0	15.5
	80.	TRABAJO Y ORGANIZACION SOCIAL		54	18	72	3	1	4	18.0	18.0	18.0
	90.	DESARROLLO Y ORGANIZACION RURAL		45	19	64	3	1	4	15.0	19.0	16.0
	110.	LA CIUDAD Y SUS ACTORES SOCIALES		40	21	61	3	1	4	13.3	21.0	15.3
	120.	SOCIOLOGIA Y SOCIEDAD		46	16	62	3	1	4	15.3	16.0	15.5
<b>TOTAL</b>				419	158	577	18	6	24	16.1	18.0	16.5

DISTRIBUCION DE ALUMNOS DE LA LICENCIATURA EN POLITICA Y GESTION SOCIAL

TRONCO	TRIMESTRE	UNIDAD DE ENSEÑANZA	APRENDIZAJE	ALUMNOS			GRUPOS			ALUMNOS/ GRUPO		
				MAT.	VES.	TOTAL	MAT.	VES.	TOTAL	MAT.	VES.	TOTAL
ACADEMICO												
TRONCO GENERAL												
	20.	HISTORIA Y SOCIEDAD		39	2	41	***	***	****	00.0	00.0	00.0
	30.	MEXICO: ECONOMIA, POLITICA Y SOCIEDAD		35	1	36	***	***	****	00.0	00.0	00.0
TRONCO BASICO PROFESIONAL												
	50.	ESTADO Y SOCIEDAD		26	0	26	2	0	2	13.0	00.0	13.0
	60.	SISTEMA POLITICO		30	0	30	2	0	2	15.0	00.0	15.0
TRONCO PROFESIONAL												
	80.	ESTRUCTURA Y PROCESOS DE LA ORGANIZACION		26	0	26	2	0	2	13.0	00.0	13.0
	90.	ADMINISTRACION Y GESTION PUBLICA		22	0	22	1	0	1	22.0	00.0	22.0
APLICACION PROFESIONAL												
	110.	GESTION GUBERNAMENTAL EN MEXICO I		16	0	16	2	0	2	08.0	00.0	08.0
	120.	GESTION GUBERNAMENTAL EN MEXICO II		27	0	27	2	0	2	13.5	00.0	13.5
<b>TOTAL</b>				221	3	224	11	0	11	13.4	00.0	13.4

ESTADÍSTICA BÁSICA TRIMESTRE 14/INVIERNO  
POBLACIÓN ESTUDIANTIL DIVISIÓN C.S.H.



Fuente: Archivos C.S.E. UAM-X  
Sección de Estadística Escolar

DISTRIBUCION DE ALUMNOS DE LA LICENCIATURA EN ARQUITECTURA

TRONCO	TRIMESTRE	UNIDAD DE ENSEÑANZA APRENDIZAJE	ALUMNOS			GRUPOS			ALUMNOS/ GRUPO		
			MAT.	VES.	TOTAL	MAT.	VES.	TOTAL	MAT.	VES.	TOTAL
ACADEMICO											
TRONCO GENERAL											
	20.	INTERACCION CONTEXTO-DISENO	82	51	133	***	***	****	00.0	00.0	00.0
	30.	CAMPOS FUNDAMENTALES DEL DISENO	77	29	106	***	***	****	00.0	00.0	00.0
TRONCO BASICO PROFESIONAL											
	50.	HOMBRE Y ESPACIO ARQUITECTONICO	76	34	110	3	2	5	25.3	17.0	22.0
	60.	ESPACIO ARQUITECTONICO Y DESARROLLO	91	25	116	4	2	6	22.8	12.5	19.3
	80.	MATERIALIZACION DE LA ARQUITECTURA I	55	22	77	2	1	3	27.5	22.0	25.7
	90.	MATERIALIZACION DE LA ARQUITECTURA II	87	20	107	3	1	4	29.0	20.0	26.8
AREA DE CONCENTRACION											
	110.	DESARROLLO DE ESPACIOS ARQUITECTONICOS II	69	4	73	3	1	4	23.0	04.0	18.3
	120.	DESARROLLO DE ESPACIOS ARQUITECTONICOS III	106	24	130	4	1	5	26.5	24.0	26.0
<b>TOTAL</b>			643	209	852	19	8	27	25.5	16.1	22.7

DISTRIBUCION DE ALUMNOS DE LA LICENCIATURA EN DISEÑO DE LA COMUNICACION GRAFICA

ACADEMICO	TRONCO	TRIMESTRE	UNIDAD DE ENSEÑANZA	APRENDIZAJE	ALUMNOS			GRUPOS			ALUMNOS/ GRUPO		
					MAT.	VES.	TOTAL	MAT.	VES.	TOTAL	MAT.	VES.	TOTAL
TRONCO GENERAL													
20.			INTERACCION CONTEXTO-DISENO		44	13	57	***	***	****	00.0	00.0	00.0
30.			CAMPOS FUNDAMENTALES DEL DISENO		39	8	47	***	***	****	00.0	00.0	00.0
TRONCO BASICO PROFESIONAL													
50.			HOMBRE Y COMUNICACION GRAFICA		60	0	60	2	0	2	30.0	00.0	30.0
60.			LENGUAJE VISUAL Y MEDIOS TECNICOS		56	0	56	2	0	2	28.0	00.0	28.0
TRONCO INTERMEDIO PROFESIONAL													
80.			LENGUAJE DE LA COMUNICACION GRAFICA II		47	0	47	2	0	2	23.5	00.0	23.5
90.			LENGUAJE DE LA COMUNICACION GRAFICA III		43	0	43	2	0	2	21.5	00.0	21.5
TRONCO TERMINAL PROFESIONAL													
110.			DESARROLLO DE LA COMUNICACION GRAFICA II		52	0	52	3	0	3	17.3	00.0	17.3
120.			DESARROLLO DE LA COMUNICACION GRAFICA III		54	0	54	3	0	3	18.0	00.0	18.0
<b>TOTAL</b>					395	21	416	14	0	14	22.3	00.0	22.3

DISTRIBUCION DE ALUMNOS DE LA LICENCIATURA EN DISEÑO INDUSTRIAL

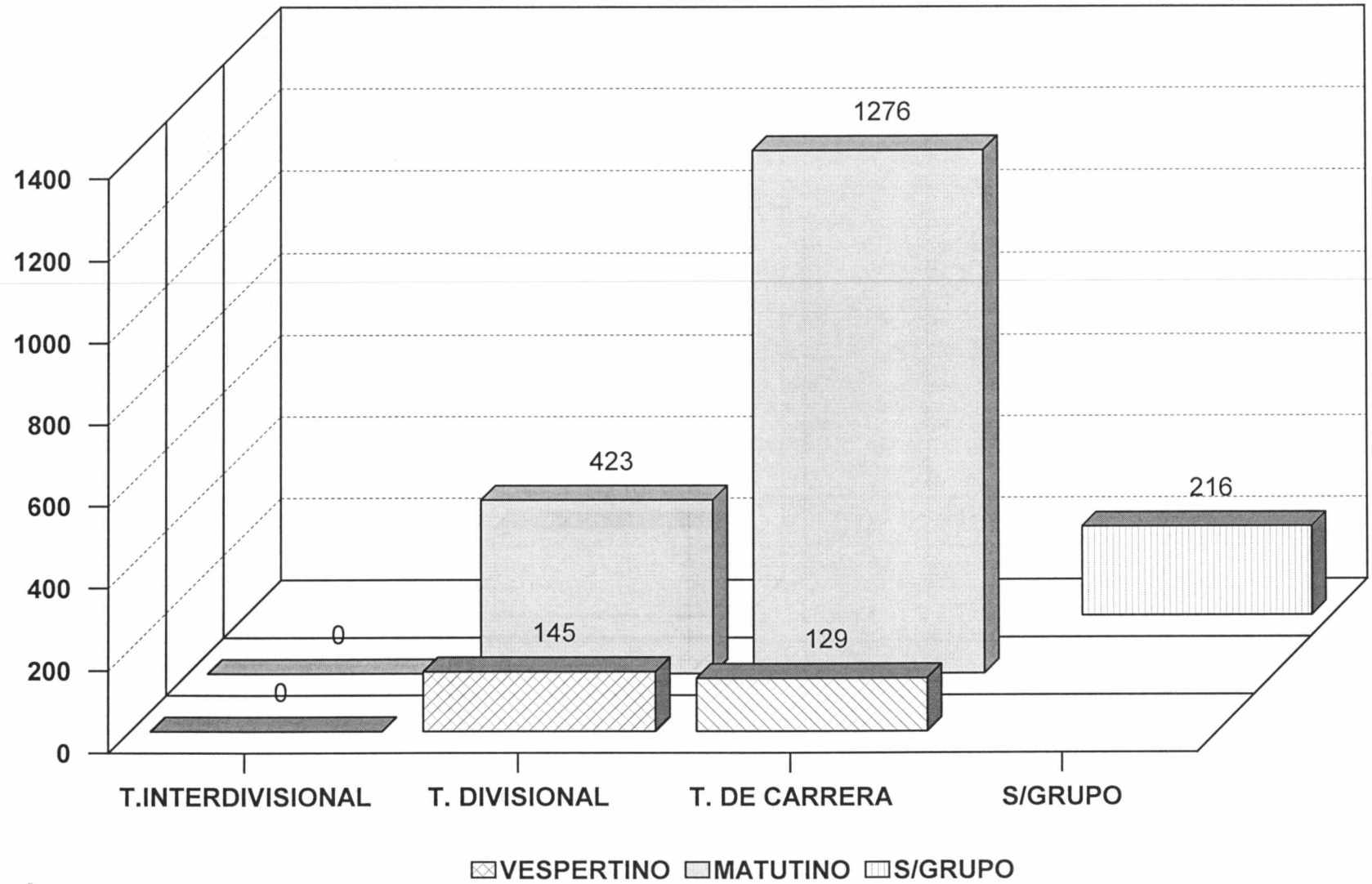
TRONCO	TRIMESTRE	UNIDAD DE ENSEÑANZA	APRENDIZAJE	ALUMNOS			GRUPOS			ALUMNOS/ GRUPO		
				MAT.	VES.	TOTAL	MAT.	VES.	TOTAL	MAT.	VES.	TOTAL
ACADEMICO												
TRONCO GENERAL												
	20.	INTERACCION CONTEXTO-DISENO		53	14	67	***	***	****	00.0	00.0	00.0
	30.	CAMPOS FUNDAMENTALES DEL DISENO		37	9	46	***	***	****	00.0	00.0	00.0
TRONCO BASICO PROFESIONAL												
	50.	DISENO, PRODUCCION IND. Y RACIONALIZACION DE LOS MERCADOS		76	0	76	3	0	3	25.3	00.0	25.3
	60.	DISENO INDUSTRIAL, CIENCIA Y TECNOLOGIA		37	0	37	2	0	2	18.5	00.0	18.5
	80.	DISENO INDUSTRIAL Y ADECUACION PARA EL CAMBIO TECNOLOGICO		60	0	60	2	0	2	30.0	00.0	30.0
	90.	DISENO INDUSTRIAL E INNOVACION PARA EL CAMBIO TECNOLOGICO		25	0	25	2	0	2	12.5	00.0	12.5
AREA TERMINAL												
	110.	PLANEACION, DISENO INDUSTRIAL Y DESARROLLO SOCIAL II		54	0	54	2	0	2	27.0	00.0	27.0
	120.	PLANEACION, DISENO INDUSTRIAL Y DESARROLLO SOCIAL III		22	0	22	2	0	2	11.0	00.0	11.0
<b>TOTAL</b>				364	23	387	13	0	13	21.1	00.0	21.1

DISTRIBUCION DE ALUMNOS DE LA LICENCIATURA EN PLANEACION TERRITORIAL

TRONCO	TRIMESTRE	UNIDAD DE ENSEÑANZA	APRENDIZAJE	ALUMNOS			GRUPOS			ALUMNOS/ GRUPO		
				MAT.	VES.	TOTAL	MAT.	VES.	TOTAL	MAT.	VES.	TOTAL
ACADEMICO												
TRONCO GENERAL												
	20.	INTERACCION CONTEXTO-DISEÑO		57	8	65	***	***	****	00.0	00.0	00.0
	30.	CAMPOS FUNDAMENTALES DEL DISEÑO		34	13	47	***	***	****	00.0	00.0	00.0
SEGUNDO NIVEL												
	50.	DESARROLLO REGIONAL		39	0	39	2	0	2	19.5	00.0	19.5
	60.	ASENTAMIENTOS RURALES		35	0	35	2	0	2	17.5	00.0	17.5
TERCER NIVEL												
	80.	ESPAC. URB. PARA LA PROD., INTER. Y CIRC. DE BIENES Y SERV.		30	0	30	1	0	1	30.0	00.0	30.0
	90.	ESPACIO URBANO PARA LA REPRODUCCION SOCIAL		44	0	44	2	0	2	22.0	00.0	22.0
CUARTO NIVEL												
	110.	INSTRUMENTACION Y ADMINISTRACION URBANA		45	0	45	2	0	2	22.5	00.0	22.5
	120.	AGENTES SOCIALES Y GESTION URBANA		13	0	13	1	0	1	13.0	00.0	13.0
<b>TOTAL</b>				297	21	318	10	0	10	20.6	00.0	20.6



ESTADÍSTICA BÁSICA TRIMESTRE 14/INVIERNO  
POBLACIÓN ESTUDIANTIL DIVISIÓN C.A.D.



Fuente: Archivos C.S.E. UAM-X  
Sección de Estadística Escolar

CLASIFICADA POR TRONCO Y TURNO

DISTRIBUCION DE ALUMNOS DE LA LICENCIATURA EN AGRONOMIA

TRONCO	TRIMESTRE	UNIDAD DE ENSEÑANZA	APRENDIZAJE	ALUMNOS			GRUPOS			ALUMNOS/ GRUPO		
				MAT.	VES.	TOTAL	MAT.	VES.	TOTAL	MAT.	VES.	TOTAL
ACADEMICO												
TRONCO GENERAL												
	20.	PROCESOS CELULARES FUNDAMENTALES		106	25	131	***	***	****	00.0	00.0	00.0
	30.	ENERGIA Y CONSUMO DE SUBSTANCIAS FUNDAMENTALES		57	16	73	***	***	****	00.0	00.0	00.0
TRONCO BASICO PROFESIONAL												
	40.	LA SUSTENTABILIDAD DE LOS SISTEMAS AGRICOLAS		34	0	34	2	0	2	17.0	00.0	17.0
	50.	INTERACCIONES BIOTICAS EN LOS SISTEMAS AGRICOLAS		46	0	46	2	0	2	23.0	00.0	23.0
	50.	EL MEDIO FISICO PRODUCTIVO DE LOS SISTEMAS AGRICOLAS		45	0	45	2	0	2	22.5	00.0	22.5
	70.	SEL. DE EST. TECAS. Y SU REL. CON NIV. DE PROD. E IMP. AMB		20	0	20	1	0	1	20.0	00.0	20.0
	80.	MANEJO SUSTBLE. DEL POT. PROD. DE LOS GENOT. EN LOS SIST. A.		68	0	68	3	0	3	22.7	00.0	22.7
	80.	ESTRATEGIAS PARA LA PROTECCION VEGETAL EN LOS SIST. AGRIC.		45	0	45	2	0	2	22.5	00.0	22.5
	100.	INNOVACION TECNOLOGICA EN LA AGRICULTURA		28	0	28	1	0	1	28.0	00.0	28.0
	110.	GESTION DE LA CALIDAD E INOCUIDAD DE LOS PRODS. AGRICOLAS		51	0	51	2	0	2	25.5	00.0	25.5
	110.	GESTION DE LA EMPRESA AGRICOLA		27	0	27	1	0	1	27.0	00.0	27.0
<b>TOTAL</b>				527	41	568	16	0	16	22.8	00.0	22.8

DISTRIBUCION DE ALUMNOS DE LA LICENCIATURA EN BIOLOGIA

TRONCO	TRIMESTRE	UNIDAD DE ENSEÑANZA	APRENDIZAJE	ALUMNOS			GRUPOS			ALUMNOS/ GRUPO		
				MAT.	VES.	TOTAL	MAT.	VES.	TOTAL	MAT.	VES.	TOTAL
ACADEMICO												
TRONCO GENERAL												
	20.	PROCESOS CELULARES FUNDAMENTALES		85	22	107	***	***	****	00.0	00.0	00.0
	30.	ENERGIA Y CONSUMO DE SUBSTANCIAS FUNDAMENTALES		54	22	76	***	***	****	00.0	00.0	00.0
TRONCO BASICO PROFESIONAL												
	40.	BIODIVERSIDAD Y RECURSOS NATURALES		36	0	36	2	0	2	18.0	00.0	18.0
	50.	HISTORIAS DE VIDA		75	0	75	4	0	4	18.8	00.0	18.8
	50.	PLAGAS Y ENFERMEDADES DE UN RECURSO NATURAL		64	0	64	3	0	3	21.3	00.0	21.3
	70.	CICLOS BIOGEOQUIMICOS		19	0	19	2	0	2	09.5	00.0	09.5
	80.	PRODUCCION SECUNDARIA		51	0	51	2	0	2	25.5	00.0	25.5
	80.	PRODUCCION PRIMARIA		41	0	41	2	0	2	20.5	00.0	20.5
	100.	ANALISIS DE COMUNIDADES		39	0	39	2	0	2	19.5	00.0	19.5
	110.	ANALISIS DE SISTEMAS ECOLOGICOS		71	0	71	3	0	3	23.7	00.0	23.7
	120.	ANALISIS Y PLANEACION AMBIENTAL		42	0	42	3	0	3	14.0	00.0	14.0
<b>TOTAL</b>				577	44	621	23	0	23	19.0	00.0	19.0

DISTRIBUCION DE ALUMNOS DE LA LICENCIATURA EN ENFERMERIA

TRONCO	TRIMESTRE	UNIDAD DE ENSEÑANZA	APRENDIZAJE	ALUMNOS			GRUPOS			ALUMNOS/ GRUPO		
				MAT.	VES.	TOTAL	MAT.	VES.	TOTAL	MAT.	VES.	TOTAL
ACADEMICO												
TRONCO GENERAL												
	20.	PROCESOS CELULARES FUNDAMENTALES		41	15	56	***	***	****	00.0	00.0	00.0
	30.	ENERGIA Y CONSUMO DE SUBSTANCIAS FUNDAMENTALES		40	16	56	***	***	****	00.0	00.0	00.0
TRONCO BASICO PROFESIONAL												
	40.	EL HOMBRE Y SU MEDIO EXTERNO		11	0	11	1	0	1	11.0	00.0	11.0
	50.	EL HOMBRE Y SU MEDIO INTERNO (E)		48	0	48	3	0	3	16.0	00.0	16.0
	60.	PROCESO DE REPRODUCCION		36	0	36	2	0	2	18.0	00.0	18.0
	70.	PROCESO DE CREC. Y DESARROLLO EN EL INFANTE Y PRE-ESCOLAR		28	0	28	1	0	1	28.0	00.0	28.0
	80.	PROCESO DE CREC. Y DESARROLLO EN EL ESCOLAR Y ADOLESCENTE		52	0	52	3	0	3	17.3	00.0	17.3
	90.	SALUD Y PRODUCTIVIDAD EN EL MEDIO URBANO Y SUBURBANO		36	0	36	2	0	2	18.0	00.0	18.0
	100.	SALUD Y PRODUCTIVIDAD EN EL MEDIO RURAL		16	0	16	1	0	1	16.0	00.0	16.0
	110.	RECURSOS HUMANOS EN ENFERMERIA. FORMACION		69	0	69	3	0	3	23.0	00.0	23.0
	120.	RECURSOS HUMANOS EN ENFERMERIA. ADMINISTRACION		20	0	20	1	0	1	20.0	00.0	20.0
<b>TOTAL</b>				397	31	428	17	0	17	18.6	00.0	18.6

DISTRIBUCION DE ALUMNOS DE LA LICENCIATURA EN ESTOMATOLOGIA

TRONCO	TRIMESTRE	UNIDAD DE ENSEÑANZA	APRENDIZAJE	ALUMNOS			GRUPOS			ALUMNOS/ GRUPO		
				MAT.	VES.	TOTAL	MAT.	VES.	TOTAL	MAT.	VES.	TOTAL
ACADEMICO												
TRONCO GENERAL												
	20.	PROCESOS CELULARES FUNDAMENTALES		67	13	80	***	***	****	00.0	00.0	00.0
	30.	ENERGIA Y CONSUMO DE SUBSTANCIAS FUNDAMENTALES		48	14	62	***	***	****	00.0	00.0	00.0
TRONCO BASICO PROFESIONAL												
	40.	SALUD BUCAL		0	16	16	0	1	1	00.0	16.0	16.0
	40.	EL HOMBRE Y SU MEDIO INTERNO (O)		52	18	70	3	1	4	17.3	18.0	17.5
	60.	DENTICION PRIM UNIDAD FISIOLÓGICA DE LA OCLUSION		23	9	32	1	1	2	23.0	09.0	16.0
	60.	CRECIMIENTO Y DESARROLLO PRENATAL		52	21	73	2	1	3	26.0	21.0	24.3
	60.	CRECIMIENTO Y DESARROLLO ESCOLAR		40	17	57	2	1	3	20.0	17.0	19.0
	90.	INTEGRA DEL APARATO ESTOMATOGNATICO:FAC BIOLOGICOS		43	26	69	2	1	3	21.5	26.0	23.0
	90.	INTEGRA DEL APARATO ESTOMATOGNATICO:FAC SOCIALES		21	0	21	1	0	1	21.0	00.0	21.0
	110.	MODELOS DE SERVICIO EN ESTOMA EN LA PRAC PRIVADA		44	30	74	2	1	3	22.0	30.0	24.7
	110.	MODELOS DE SERV EN ESTOMA EN PRAC ESTATAL Y PARAES		38	15	53	2	1	3	19.0	15.0	17.7
<b>TOTAL</b>				428	179	607	15	8	23	20.9	19.0	20.2

AEER021  
Ver 3.0

UNIVERSIDAD AUTONOMA METROPOLITANA - XOCHIMILCO  
ESTADISTICA ESCOLAR

25/03/2014  
Pag.:

PROCESO: RENUNCIAS

TRIMESTRE 14I

DISTRIBUCION DE ALUMNOS DE LA LICENCIATURA EN MEDICINA

TRONCO TRIMESTRE UNIDAD DE ENSEANZA APRENDIZAJE	ALUMNOS	GRUPOS	ALUMNOS/ GRUPO
ACADEMICO	ÚNICO	ÚNICO	ÚNICO
TRONCO GENERAL			
2o. PROCESOS CELULARES FUNDAMENTALES	86	****	00.0
3o. ENERGIA Y CONSUMO DE SUBSTANCIAS FUNDAMENTALES	59	****	00.0
TRONCO BASICO PROFESIONAL			
1o. INTRODUCCION A LA MEDICINA: MORFOFISIOLOGIA I	6	1	06.0
1o. INTRODUCCION A LA MEDICINA: MORFOFISIOLOGIA II	82	4	20.5
2o. INTRODUCCION A LA MEDICINA: FARMACOLOGIA	61	3	20.3
4o. EL HOMBRE Y SU AMBIENTE	25	1	25.0
5o. EL HOMBRE Y SU MEDIO INTERNO (M)	85	4	21.3
6o. REPRODUCCION	51	3	17.0
7o. CRECIMIENTO Y DESARROLLO DEL INFANTE Y DEL PRE_ESCOLAR	18	1	18.0
8o. CRECIMIENTO Y DESARROLLO DEL ESC Y DEL ADOLESCENTE	62	3	20.7
9o. ATENCION INTEGRAL DEL ADULTO I	47	2	23.5
10o. ATENCION INTEGRAL DEL ADULTO II	6	1	06.0
11o. ATENCION INTEGRAL DEL ADULTO III	101	4	25.3
12o. ATENCION INTEGRAL DE URGENCIAS MEDICAS Y QUIRURGICAS	72	3	24.0
13o. ATENCION CLINICA INTEGRAL I	110	3	36.7
13o. ATENCION CLINICA INTEGRAL II	54	2	27.0
<b>TOTAL</b>	<b>925</b>	<b>35</b>	<b>26.4 %</b>

Nota: Los alumnos están cursando 1 o más UEA, el dato real es de: 783 alumnos inscritos a UEA.

DISTRIBUCION DE ALUMNOS DE LA LICENCIATURA EN MEDICINA VETERINARIA Y ZOOTECNIA

TRONCO	TRIMESTRE	UNIDAD DE ENSEÑANZA	APRENDIZAJE	ALUMNOS			GRUPOS			ALUMNOS/ GRUPO		
				MAT.	VES.	TOTAL	MAT.	VES.	TOTAL	MAT.	VES.	TOTAL
ACADEMICO												
TRONCO GENERAL												
	20.	PROCESOS CELULARES FUNDAMENTALES		124	20	144	***	***	****	00.0	00.0	00.0
	30.	ENERGIA Y CONSUMO DE SUBSTANCIAS FUNDAMENTALES		68	18	86	***	***	****	00.0	00.0	00.0
TRONCO BASICO PROFESIONAL												
	40.	RECURSOS FORRAJEROS		98	0	98	4	0	4	24.5	00.0	24.5
	40.	TENENCIA DE LA TIERRA/EL ANIMAL PRODUCTO Y SU AMBIEN		52	0	52	3	0	3	17.3	00.0	17.3
	40.	SUBPROD DE ORIG VEGET Y ANIM/NVAS FUENTES DE PROT		66	0	66	3	0	3	22.0	00.0	22.0
	70.	EQUILIBRIO DE LOS NUTRIENTES PARA RUMIANTES		46	0	46	2	0	2	23.0	00.0	23.0
	70.	EQUILIBRIO DE LOS NUTRIENTES PARA MONOGASTRICOS		64	0	64	3	0	3	21.3	00.0	21.3
	70.	EQUILIBRIO PARA LOS NUTRIENTES PARA AVES COMERCIA		62	0	62	3	0	3	20.7	00.0	20.7
	100.	REPROD DE MAMIFEROS E INSEMINACION ARTIFICIAL		58	0	58	3	0	3	19.3	00.0	19.3
	100.	PRODUCCION DE CARNE		62	0	62	3	0	3	20.7	00.0	20.7
	100.	PRODUCCION DE LECHE		41	0	41	2	0	2	20.5	00.0	20.5
<b>TOTAL</b>				741	38	779	26	0	26	21.1	00.0	21.1

DISTRIBUCION DE ALUMNOS DE LA LICENCIATURA EN NUTRICION HUMANA

TRONCO TRIMESTRE	UNIDAD DE ENSEÑANZA	APRENDIZAJE	ALUMNOS			GRUPOS			ALUMNOS/ GRUPO		
			MAT.	VES.	TOTAL	MAT.	VES.	TOTAL	MAT.	VES.	TOTAL
ACADEMICO											
TRONCO GENERAL											
20.	PROCESOS CELULARES FUNDAMENTALES		58	15	73	***	***	****	00.0	00.0	00.0
30.	ENERGIA Y CONSUMO DE SUBSTANCIAS FUNDAMENTALES		55	8	63	***	***	****	00.0	00.0	00.0
TRONCO BASICO PROFESIONAL											
40.	ALIMENTACION DEL INDIVIDUO SANO		39	0	39	2	0	2	19.5	00.0	19.5
40.	EVALUACION DEL ESTADO DE NUTRICION DE LOS GRUPOS HUMANOS		38	0	38	2	0	2	19.0	00.0	19.0
60.	NUTRICION, GENERO Y SALUD REPRODUCTIVA		38	0	38	2	0	2	19.0	00.0	19.0
70.	NUTRICION EN LAS ETAPAS TEMPRANAS DE LA VIDA		23	0	23	1	0	1	23.0	00.0	23.0
80.	NUTRICION, CRECIM. Y DESARR. EN LA ETAPA ESC. Y ADOLESCENTE		53	0	53	2	0	2	26.5	00.0	26.5
90.	NUTRICION Y SALUD DE LA POBLACION ADULTA		58	0	58	2	0	2	29.0	00.0	29.0
100.	NUTRICION DE LA POBLACION MAYOR DE SESENTA AÑOS		31	0	31	2	0	2	15.5	00.0	15.5
110.	POLIT. ALIMENTARIAS Y PROGRAMAS DE ALIMENTACION Y NUTRICION		32	0	32	2	0	2	16.0	00.0	16.0
110.	MANEJO NUTRICIO INTEGRAL		22	0	22	2	0	2	11.0	00.0	11.0
110.	CONTROL SANITARIO Y SERVICIOS DE ALIMENTOS		20	0	20	1	0	1	20.0	00.0	20.0
<b>TOTAL</b>			467	23	490	18	0	18	19.7	00.0	19.7

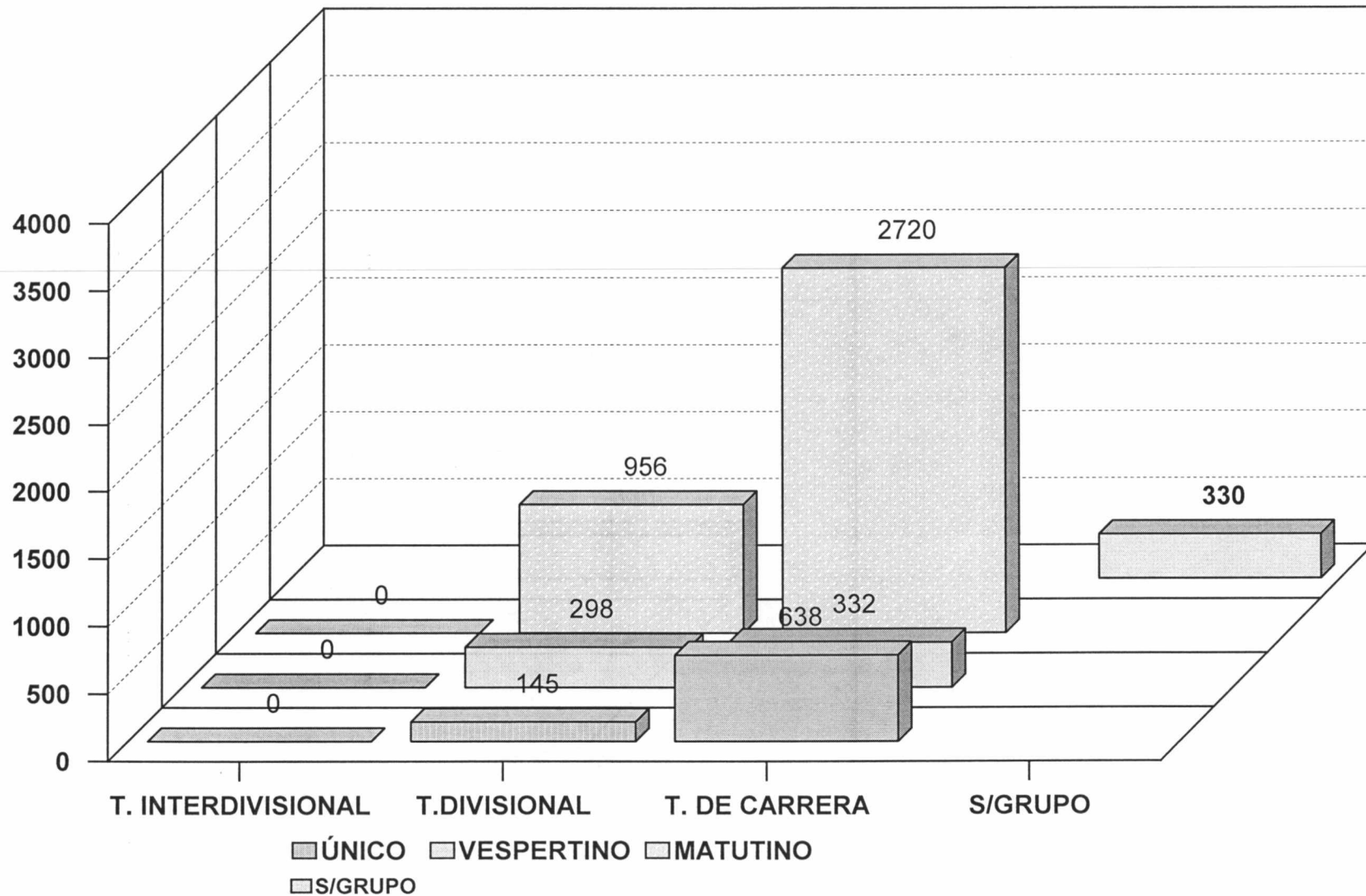


DISTRIBUCION DE ALUMNOS DE LA LICENCIATURA EN QUIMICA FARMACEUTICA BIOLOGICA

ACADEMICO	TRONCO TRIMESTRE UNIDAD DE ENSEÑANZA APRENDIZAJE	ALUMNOS			GRUPOS			ALUMNOS/ GRUPO			
		MAT.	VES.	TOTAL	MAT.	VES.	TOTAL	MAT.	VES.	TOTAL	
TRONCO GENERAL											
	20.	PROCESOS CELULARES FUNDAMENTALES	90	43	133	***	***	****	00.0	00.0	00.0
	30.	ENERGIA Y CONSUMO DE SUBSTANCIAS FUNDAMENTALES	63	51	114	***	***	****	00.0	00.0	00.0
TRONCO BASICO PROFESIONAL ETAPAS (1 Y 2)											
	20.	ESTADISTICA	88	45	133	3	2	5	29.3	22.5	26.6
	20.	MATEMÁTICAS	105	44	149	4	2	6	26.3	22.0	24.8
	20.	QUÍMICA	69	53	122	2	2	4	34.5	26.5	30.5
	40.	REACTIVIDAD DE COMPUESTOS ORGÁNICOS DE INTERÉS FARMACÉUTICO	49	13	62	3	1	4	16.3	13.0	15.5
	50.	OBTENCIÓN DE MATERIAS PRIMAS PARA LA PRODUCCIÓN DE MEDICAMEN	71	28	99	3	1	4	23.7	28.0	24.8
	60.	EVAL. DE MATERIAS PRIMAS PARA LA PRODUC. DE MEDICAMENTOS	47	9	56	2	1	3	23.5	09.0	18.7
TRONCO BASICO PROFESIONAL ETAPAS (3, 4, 5 Y 6)											
	70.	PREVENCIÓN Y CONTROL DE LA PROPAGACIÓN MICROBIANA	37	16	53	2	1	3	18.5	16.0	17.7
	70.	LOS FÁRMACOS COMO MODIFICADORES DE FUNCIONES BIOLÓGICAS	42	29	71	2	1	3	21.0	29.0	23.7
	80.	OBTENCIÓN DE METABOLITOS DE INTERÉS INDUSTRIAL PARA LA SALUD	36	25	61	2	1	3	18.0	25.0	20.3
	80.	DISEÑO Y OBTENCIÓN DE MEDICAMENTOS DE CALIDAD	41	26	67	2	1	3	20.5	26.0	22.3
	90.	EVALUACIÓN DE LA CALIDAD DE LOS MEDICAMENTOS	28	9	37	1	1	2	28.0	09.0	18.5
	120.	ASEGURAMIENTO DE LA CALIDAD EN LA INDUSTRIA QUÍMICO FARMACEÚ	0	23	23	0	1	1	00.0	23.0	23.0
	120.	TECNOLOGÍAS MOLECULARES PARA EL DIAG. Y LA TERAPÉUTICA	10	0	10	1	0	1	10.0	00.0	10.0
	120.	EVALUACION BIOFARMACÉUTICA	10	0	10	1	0	1	10.0	00.0	10.0
	120.	ANÁLISIS INSTRUMENTAL APLICADO	8	0	8	1	0	1	08.0	00.0	08.0
<b>TOTAL</b>			794	414	1208	29	15	44	22.1	21.3	21.8

Nota: Los alumnos están cursando 1 ó más UFA, el dato real es de: 813 alumnos inscritos.

### ESTADÍSTICA BÁSICA TRIMESTRE 14/INVIERNO POBLACIÓN ESTUDIANTIL DIVISIÓN C.B.S.



Fuente: Archivos C.S.E. UAM-X  
Sección de Estadística Escolar

CLASIFICADA POR TRONCO Y TURNO

AEEER040

UNIVERSIDAD AUTONOMA METROPOLITANA

25/03/2014

ESTADISTICA ESCOLAR

PAG.:

TOTAL DE U.E.A CLASIFICADAS POR DIVISION, CARRERA Y TURNO DEL TRIMESTRE 14I  
EN EL PROCESO DE RENUNCIAS

UNIDAD: KOCHIMILCO

DIVISION	PLAN	NUMERO DE U.E.A		POR TRONCO Y TURNO			TOTAL DE UEA					
		INTERDIVISIONAL	TOTAL	DIVISIONAL	CARRERA	TOTAL	POR DIV.	NUMERO %				
		MAT.	VES.	MAT.	VES.	MAT.	VES.	TOTAL	%			
CSH	LICENCIATURA EN ADMINISTRACION				6	6	6					
CSH	LICENCIATURA EN COMUNICACION SOCIAL				6	0	6					
CSH	LICENCIATURA EN ECONOMIA				6	6	6					
CSH	LICENCIATURA EN PSICOLOGIA				8	8	8					
CSH	LICENCIATURA EN SOCIOLOGIA				6	6	6					
CSH	LICENCIATURA EN POLITICA Y GESTION SOCIAL				6	0	6					
SUBTOTAL				2	2	2	38	26	38	40	26.3	
											5.0	
											95.0	
											100.0	
CBS	LICENCIATURA EN BIOLOGIA				9	0	9					
CBS	LICENCIATURA EN ENFERMERIA				9	0	9					
CBS	LICENCIATURA EN ESTOMATOLOGIA				8	8	8					
CBS	LICENCIATURA EN QUIMICA FARMACEUTICA BIOLÓGICA				14	12	14					
CBS	LICENCIATURA EN MEDICINA VETERINARIA Y ZOOTECNIA				9	0	9					
CBS	LICENCIATURA EN AGRONOMIA				9	0	9					
CBS	LICENCIATURA EN MEDICINA				14	0	14					
CBS	LICENCIATURA EN NUTRICION HUMANA				10	0	10					
SUBTOTAL				2	2	2	82	20	82	84	55.9	
											2.4	
											97.6	
											100.0	
CAD	LICENCIATURA EN ARQUITECTURA				6	6	6					
CAD	LICENCIATURA EN DISEÑO DE LA COMUNICACION GRAFICA				6	0	6					
CAD	LICENCIATURA EN DISEÑO INDUSTRIAL				6	0	6					
CAD	LICENCIATURA EN PLANEACION TERRITORIAL				6	0	6					
SUBTOTAL				2	2	2	24	6	24	26	17.1	
											7.7	
											92.3	
											100.0	
TOTAL		0	0	0	6	6	6	144	52	144	150	100
												0.0
												3.9
												95.4
												99.3

Nota: Los alumnos de Medicina cursan en el turno único.

AEEER042

UNIVERSIDAD AUTONOMA METROPOLITANA  
ESTADISTICA ESCOLAR

FECHA: 25/03/14  
PAG. :

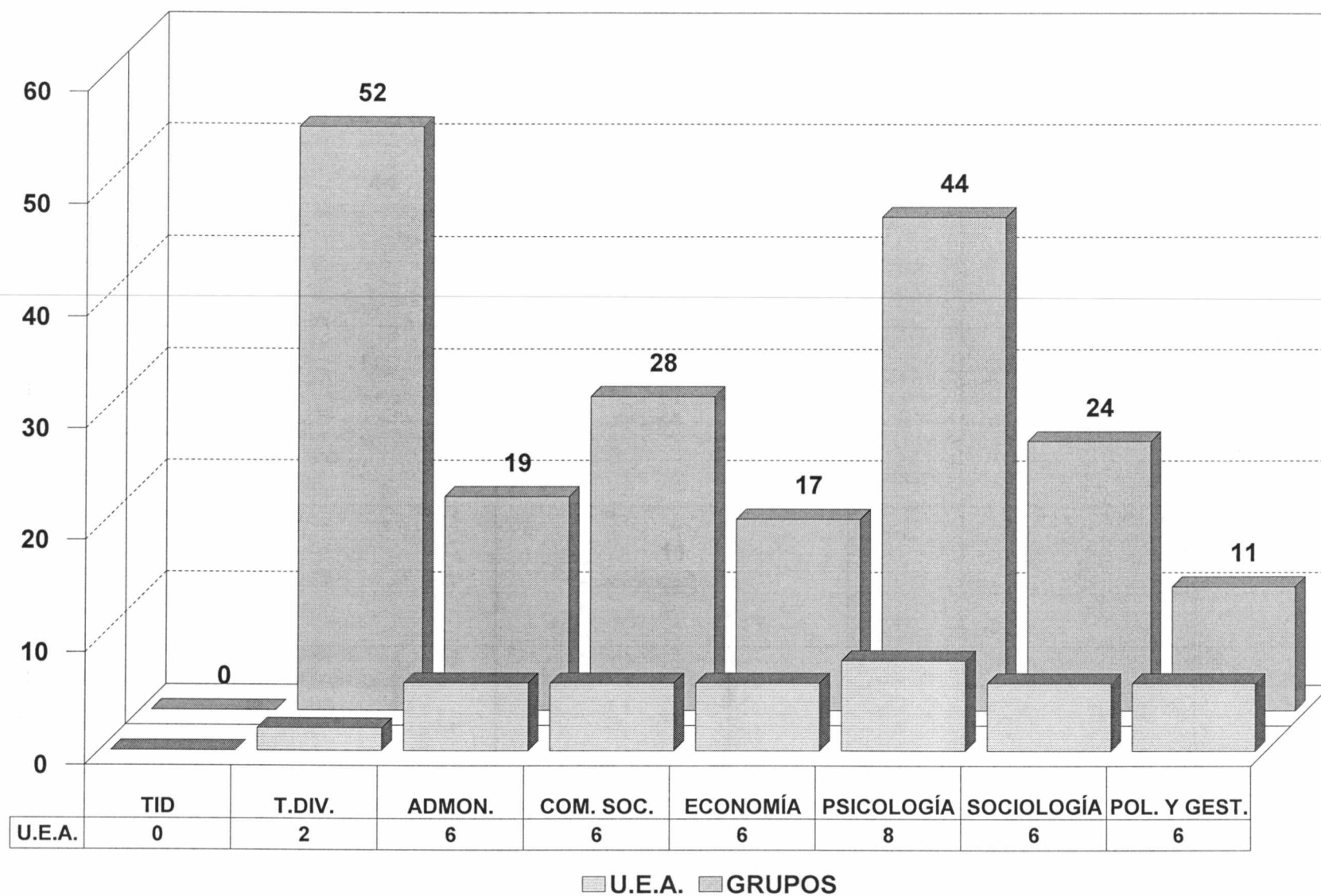
TOTAL DE GRUPOS CLASIFICADOS POR DIVISION, CARRERA Y TURNO DEL TRIMESTRE 14I  
EN EL PROCESO DE RENUNCIAS

UNIDAD: KOCHIMILCO

DIVISION	PLAN	NUMERO DE GRUPOS POR TRONCO Y TURNO						TOTAL DE GRUPOS				
		INTERDIVISIONAL		DIVISIONAL		CARRERA		POR DIV.				
		MAT.	VES.	TOTAL	MAT.	VES.	TOTAL	MAT.	%			
CSH	LICENCIATURA EN ADMINISTRACION				12	7	19					
CSH	LICENCIATURA EN COMUNICACION SOCIAL				28	0	28					
CSH	LICENCIATURA EN ECONOMIA				10	7	17					
CSH	LICENCIATURA EN PSICOLOGIA				31	13	44					
CSH	LICENCIATURA EN SOCIOLOGIA				18	6	24					
CSH	LICENCIATURA EN POLITICA Y GESTION SOCIAL				11	0	11					
SUBTOTAL					40	12	52	110	33	143	195	36.2
					20.5	6.2	26.7	56.4	16.9	73.3	100.0	
CBS	LICENCIATURA EN BIOLOGIA				23	0	23					
CBS	LICENCIATURA EN ENFERMERIA				17	0	17					
CBS	LICENCIATURA EN ESTOMATOLOGIA				15	8	23					
CBS	LICENCIATURA EN QUIMICA FARMACEUTICA BIOLÓGICA				29	17	46					
CBS	LICENCIATURA EN MEDICINA VETERINARIA Y ZOOTECNIA				26	0	26					
CBS	LICENCIATURA EN AGRONOMIA				16	0	16					
CBS	LICENCIATURA EN MEDICINA				35	0	35					
CBS	LICENCIATURA EN NUTRICION HUMANA				18	0	18					
SUBTOTAL					48	13	61	179	25	204	265	47.9
					18.1	4.9	23.0	67.5	9.4	76.9	100.0	
CAD	LICENCIATURA EN ARQUITECTURA				19	8	27					
CAD	LICENCIATURA EN DISEÑO DE LA COMUNICACION GRAFICA				14	0	14					
CAD	LICENCIATURA EN DISEÑO INDUSTRIAL				13	0	13					
CAD	LICENCIATURA EN PLANEACION TERRITORIAL				10	0	10					
SUBTOTAL					16	6	22	56	8	64	86	16.0
					18.6	7.0	25.6	65.1	9.3	74.4	100.0	
TOTAL		0	0	104	31	135	345	66	411	546	100.0	
		00.0	00.0	0.0	19.1	5.7	24.7	63.2	12.1	75.3	100.0	

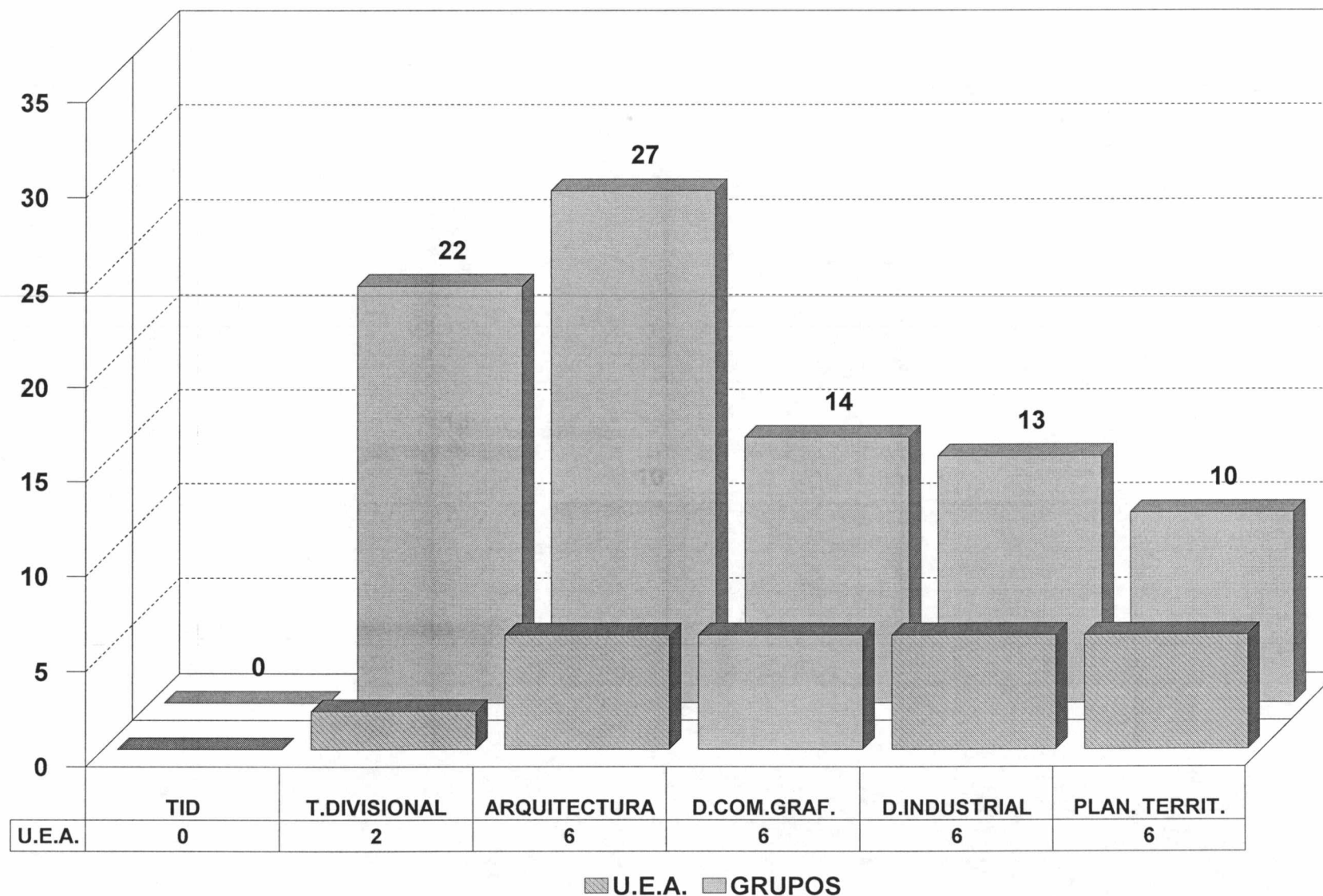
NOTA: LOS ALUMNOS DE MEDICINA CURSAN EN EL TURNO ÚNICO.

ESTADÍSTICA BÁSICA TRIMESTRE 14/INVIERNO  
RELACIÓN DE U.E.A.-GRUPOS C.S.H.



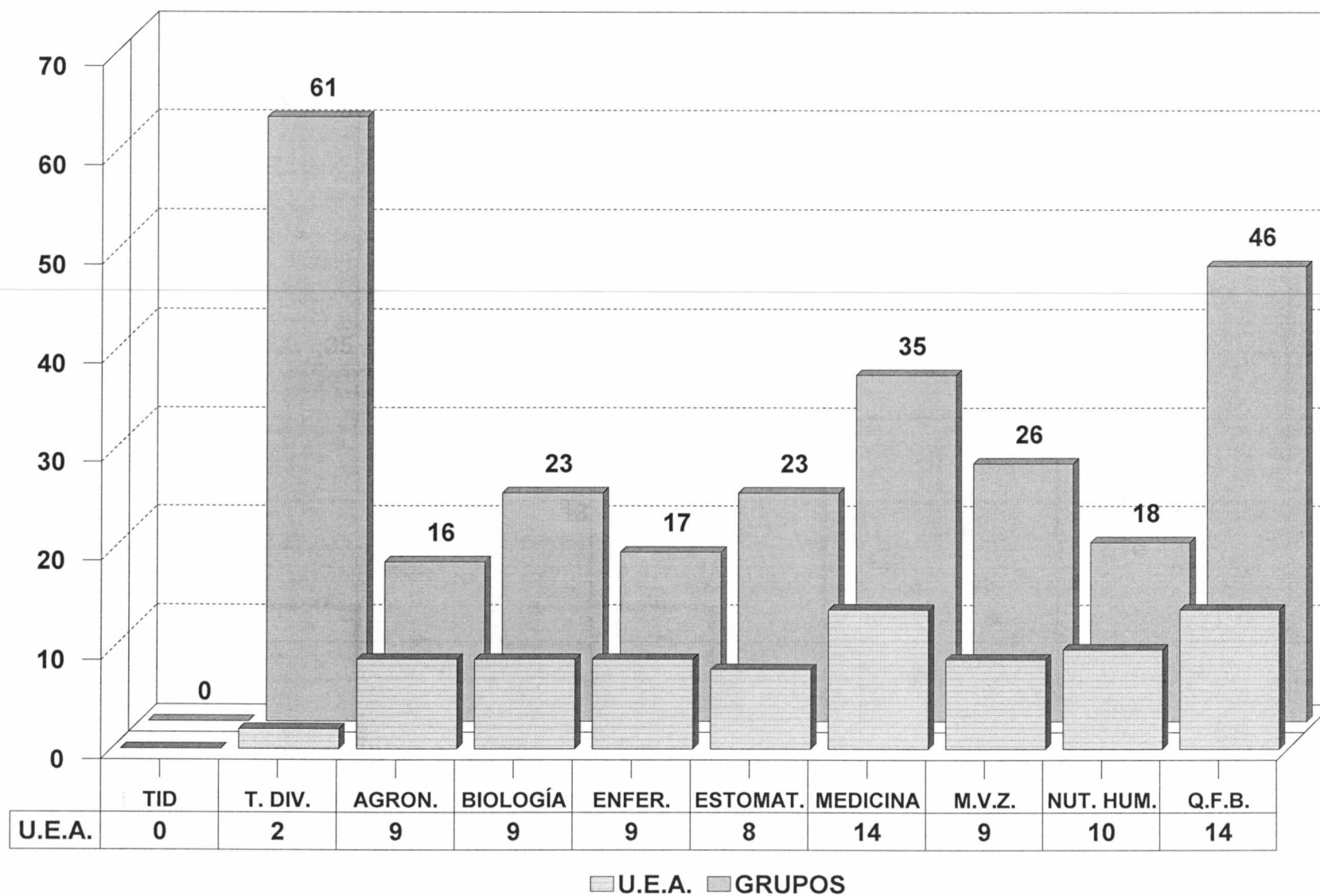
Fuente: Archivos C.S.E. UAM-X  
Sección de Estadística Escolar

## ESTADÍSTICA BÁSICA TRIMESTRE 14/INVIERNO RELACIÓN DE U.E.A.-GRUPOS C.A.D.



Fuente: Archivos C.S.E. UAM-X  
Sección de Estadística Escolar

## ESTADÍSTICA BÁSICA TRIMESTRE 14/INVIERNO RELACIÓN DE U.E.A.-GRUPOS C.B.S.



Fuente: Archivos C.S.E. UAM-X  
Sección de Estadística Escolar

## II. POSGRADO



TOTAL DE ALUMNOS DE POSGRADO  
TRIMESTRE: 14/INVIERNO

DIVISIÓN: CIENCIAS SOCIALES Y HUMANIDADES	UNIDAD XOCHIMILCO		TOTAL DE GRUPOS	TOTAL DE ALUMNOS	INSCRITOS EN UAM-A	INSCRITOS EN UAM-I
	ALUMNOS CON UEA	INSCRITOS EN BLANCO				
MAESTRÍA EN ESTUDIOS DE LA MUJER	23	0	1	23		
MAESTRÍA EN COMUNICACIÓN Y POLÍTICA	14	0	3	14		
MAESTRÍA EN DESARROLLO Y PLANEACIÓN DE LA EDUCACIÓN	32	5	3	37		
ESPECIALIZACIÓN EN DESARROLLO RURAL	35	0	4	35		
MAESTRÍA EN DESARROLLO RURAL	0	0	0	0		
DOCTORADO EN DESARROLLO RURAL	19	21	3	40		
MAESTRÍA EN ECONOMÍA Y GESTIÓN DE LA INNOVACIÓN	21	0	2	21		
MAESTRÍA EN POLÍTICAS PÚBLICAS	10	0	1	10		
MAESTRÍA EN PSICOLOGÍA SOCIAL DE GRUPOS E INSTITUCIONES	20	0	2	20		
MAESTRÍA EN RELACIONES INTERNACIONALES	21	0	2	21		
MAESTRÍA EN CIENCIAS ECONÓMICAS	0	0	0	0	34	
DOCTORADO EN CIENCIAS ECONÓMICAS	0	0	0	0	75	
DOCTORADO EN CIENCIAS SOCIALES	51	45	8	96		
<b>SUBTOTAL</b>	<b>246</b>	<b>71</b>	<b>29</b>	<b>317</b>	<b>109</b>	<b>0</b>
<b>DIVISIÓN: CIENCIAS BIOLÓGICAS Y DE LA SALUD</b>						
ESPECIALIZACIÓN Y MAESTRÍA EN PATOLOGÍA Y MEDICINA BUCAL	7	0	1	7		
MAESTRÍA EN CIENCIAS AGROPECUARIAS	47	5	24	52		
MAESTRÍA EN CIENCIAS FARMACÉUTICAS	31	4	16	35		
MAESTRÍA EN MEDICINA SOCIAL	11	0	1	11		
MAESTRÍA EN POBLACIÓN Y SALUD	4	0	1	4		
MAESTRÍA EN REHABILITACIÓN NEUROLÓGICA	29	0	3	29		
MAESTRÍA EN CIENCIAS EN SALUD DE LOS TRABAJADORES	10	0	1	10		
DOCTORADO EN CIENCIAS AGROPECUARIAS	12	0	12	12		
DOCTORADO EN CIENCIAS EN SALUD COLECTIVA	13	4	14	17		
DOCTORADO EN CIENCIAS BIOLÓGICAS Y DE LA SALUD	27	30	27	57		86
<b>SUBTOTAL</b>	<b>191</b>	<b>43</b>	<b>100</b>	<b>234</b>	<b>0</b>	<b>86</b>
<b>DIVISIÓN: CIENCIAS Y ARTES PARA EL DISEÑO</b>						
MAESTRÍA EN DISEÑO Y PRODUCCIÓN EDITORIAL	17	6	1	23		
MAESTRÍA EN CIENCIAS Y ARTES PARA EL DISEÑO	41	0	7	41		
MAESTRÍA EN REUTILIZACIÓN DEL PATRIMONIO EDIFICADO	21	0	2	21		
DOCTORADO EN CIENCIAS Y ARTES PARA EL DISEÑO	37	11	15	48		
<b>SUBTOTAL</b>	<b>116</b>	<b>17</b>	<b>25</b>	<b>133</b>		
<b>TOTAL</b>	<b>553</b>	<b>131</b>	<b>154</b>	<b>684</b>	<b>109</b>	<b>86</b>

NOTA: \* Los alumnos pueden estar inscritos en una o en dos UEA.

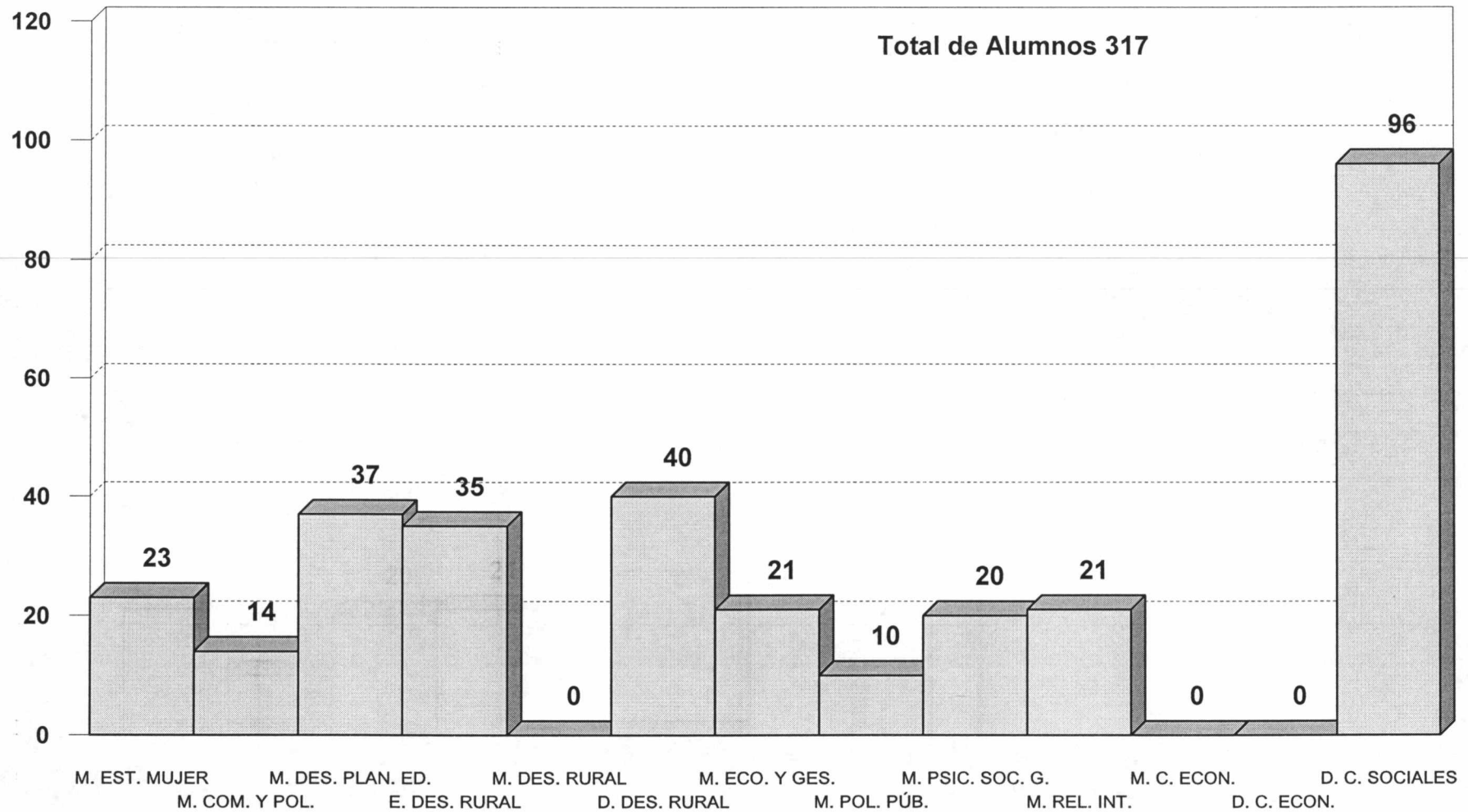
TOTAL DE ALUMNOS DE POSGRADO  
TRIMESTRE: 14/INVIERNO  
CLASIFICADOS POR GÉNERO

DIVISIÓN: CIENCIAS SOCIALES Y HUMANIDADES	UNIDAD XOCHIMILCO		TOTAL DE ALUMNOS	INSCRITOS EN UAM-A	INSCRITOS EN UAM-I
	FEMENINO	MASCULINO			
MAESTRÍA EN ESTUDIOS DE LA MUJER	19	4	23		
MAESTRÍA EN COMUNICACIÓN Y POLÍTICA	5	9	14		
MAESTRÍA EN DESARROLLO Y PLANEACIÓN DE LA EDUCACIÓN	26	11	37		
ESPECIALIZACIÓN EN DESARROLLO RURAL	17	18	35		
MAESTRÍA EN DESARROLLO RURAL	0	0	0		
DOCTORADO EN DESARROLLO RURAL	14	26	40		
MAESTRÍA EN ECONOMÍA Y GESTIÓN DE LA INNOVACIÓN	11	10	21		
MAESTRÍA EN POLÍTICAS PÚBLICAS	9	1	10		
MAESTRÍA EN PSICOLOGÍA SOCIAL DE GRUPOS E INSTITUCIONES	11	9	20		
MAESTRÍA EN RELACIONES INTERNACIONALES	5	16	21		
MAESTRÍA EN CIENCIAS ECONÓMICAS	0	0	0		34
DOCTORADO EN CIENCIAS ECONÓMICAS	0	0	0		75
DOCTORADO EN CIENCIAS SOCIALES	57	39	96		
<b>SUBTOTAL</b>	<b>174</b>	<b>143</b>	<b>317</b>	<b>0</b>	<b>109</b>
<b>DIVISIÓN: CIENCIAS BIOLÓGICAS Y DE LA SALUD</b>					
ESPECIALIZACIÓN Y MAESTRÍA EN PATOLOGÍA Y MEDICINA BUCAL	4	3	7		
MAESTRÍA EN CIENCIAS AGROPECUARIAS	34	18	52		
MAESTRÍA EN CIENCIAS FARMACÉUTICAS	18	17	35		
MAESTRÍA EN MEDICINA SOCIAL	8	3	11		
MAESTRÍA EN POBLACIÓN Y SALUD	4	0	4		
MAESTRÍA EN REHABILITACIÓN NEUROLÓGICA	27	2	29		
MAESTRÍA EN CIENCIAS EN SALUD DE LOS TRABAJADORES	4	6	10		
DOCTORADO EN CIENCIAS AGROPECUARIAS	6	6	12		
DOCTORADO EN CIENCIAS EN SALUD COLECTIVA	9	8	17		
DOCTORADO EN CIENCIAS BIOLÓGICAS Y DE LA SALUD	32	25	57		86
<b>SUBTOTAL</b>	<b>146</b>	<b>88</b>	<b>234</b>	<b>0</b>	<b>86</b>
<b>DIVISIÓN: CIENCIAS Y ARTES PARA EL DISEÑO</b>					
MAESTRÍA EN DISEÑO Y PRODUCCIÓN EDITORIAL	14	9	23		
MAESTRÍA EN CIENCIAS Y ARTES PARA EL DISEÑO	17	24	41		
MAESTRÍA EN REUTILIZACIÓN DEL PATRIMONIO EDIFICADO	10	11	21		
DOCTORADO EN CIENCIAS Y ARTES PARA EL DISEÑO	25	23	48		
<b>SUBTOTAL</b>	<b>66</b>	<b>67</b>	<b>133</b>		
<b>TOTAL</b>	<b>386</b>	<b>298</b>	<b>684</b>	<b>0</b>	<b>195</b>

TOTAL DE ALUMNOS DE POSGRADO  
TRIMESTRE: 14/INVIERNO  
CLASIFICADOS POR NACIONALIDAD

DIVISIÓN: CIENCIAS SOCIALES Y HUMANIDADES	UNIDAD XOCHIMILCO		TOTAL DE ALUMNOS	INSCRITOS EN UAM-A	INSCRITOS EN UAM-I
	ALUMNOS INSCRITOS				
	MEXICANOS	EXTRANJEROS			
MAESTRÍA EN ESTUDIOS DE LA MUJER	18	5	23		
MAESTRÍA EN COMUNICACIÓN Y POLÍTICA	14	0	14		
MAESTRÍA EN DESARROLLO Y PLANEACIÓN DE LA EDUCACIÓN	36	1	37		
ESPECIALIZACIÓN EN DESARROLLO RURAL	28	7	35		
MAESTRÍA EN DESARROLLO RURAL	0	0	0		
DOCTORADO EN DESARROLLO RURAL	34	6	40		
MAESTRÍA EN ECONOMÍA Y GESTIÓN DE LA INNOVACIÓN	20	1	21		
MAESTRÍA EN POLÍTICAS PÚBLICAS	10	0	10		
MAESTRÍA EN PSICOLOGÍA SOCIAL DE GRUPOS E INSTITUCIONES	17	3	20		
MAESTRÍA EN RELACIONES INTERNACIONALES	20	1	21		
MAESTRÍA EN CIENCIAS ECONÓMICAS	0	0	0	34	
DOCTORADO EN CIENCIAS ECONÓMICAS	0	0	0	75	
DOCTORADO EN CIENCIAS SOCIALES	87	9	96		
<b>SUBTOTAL</b>	<b>284</b>	<b>33</b>	<b>317</b>	<b>109</b>	<b>0</b>
<b>DIVISIÓN: CIENCIAS BIOLÓGICAS Y DE LA SALUD</b>					
ESPECIALIZACIÓN Y MAESTRÍA EN PATOLOGÍA Y MEDICINA BUCAL	6	1	7		
MAESTRÍA EN CIENCIAS AGROPECUARIAS	51	1	52		
MAESTRÍA EN CIENCIAS FARMACÉUTICAS	35	0	35		
MAESTRÍA EN MEDICINA SOCIAL	11	0	11		
MAESTRÍA EN POBLACIÓN Y SALUD	4	0	4		
MAESTRÍA EN REHABILITACIÓN NEUROLÓGICA	29	0	29		
MAESTRÍA EN CIENCIAS EN SALUD DE LOS TRABAJADORES	10	0	10		
DOCTORADO EN CIENCIAS AGROPECUARIAS	12	0	12		
DOCTORADO EN CIENCIAS EN SALUD COLECTIVA	14	3	17		
DOCTORADO EN CIENCIAS BIOLÓGICAS Y DE LA SALUD	54	3	57		86
<b>SUBTOTAL</b>	<b>226</b>	<b>8</b>	<b>234</b>	<b>0</b>	<b>86</b>
<b>DIVISIÓN: CIENCIAS Y ARTES PARA EL DISEÑO</b>					
MAESTRÍA EN DISEÑO Y PRODUCCIÓN EDITORIAL	22	1	23		
MAESTRÍA EN CIENCIAS Y ARTES PARA EL DISEÑO	40	1	41		
MAESTRÍA EN REUTILIZACIÓN DEL PATRIMONIO EDIFICADO	21	0	21		
DOCTORADO EN CIENCIAS Y ARTES PARA EL DISEÑO	48	0	48		
<b>SUBTOTAL</b>	<b>131</b>	<b>2</b>	<b>133</b>		
<b>TOTAL</b>	<b>641</b>	<b>43</b>	<b>684</b>	<b>109</b>	<b>86</b>

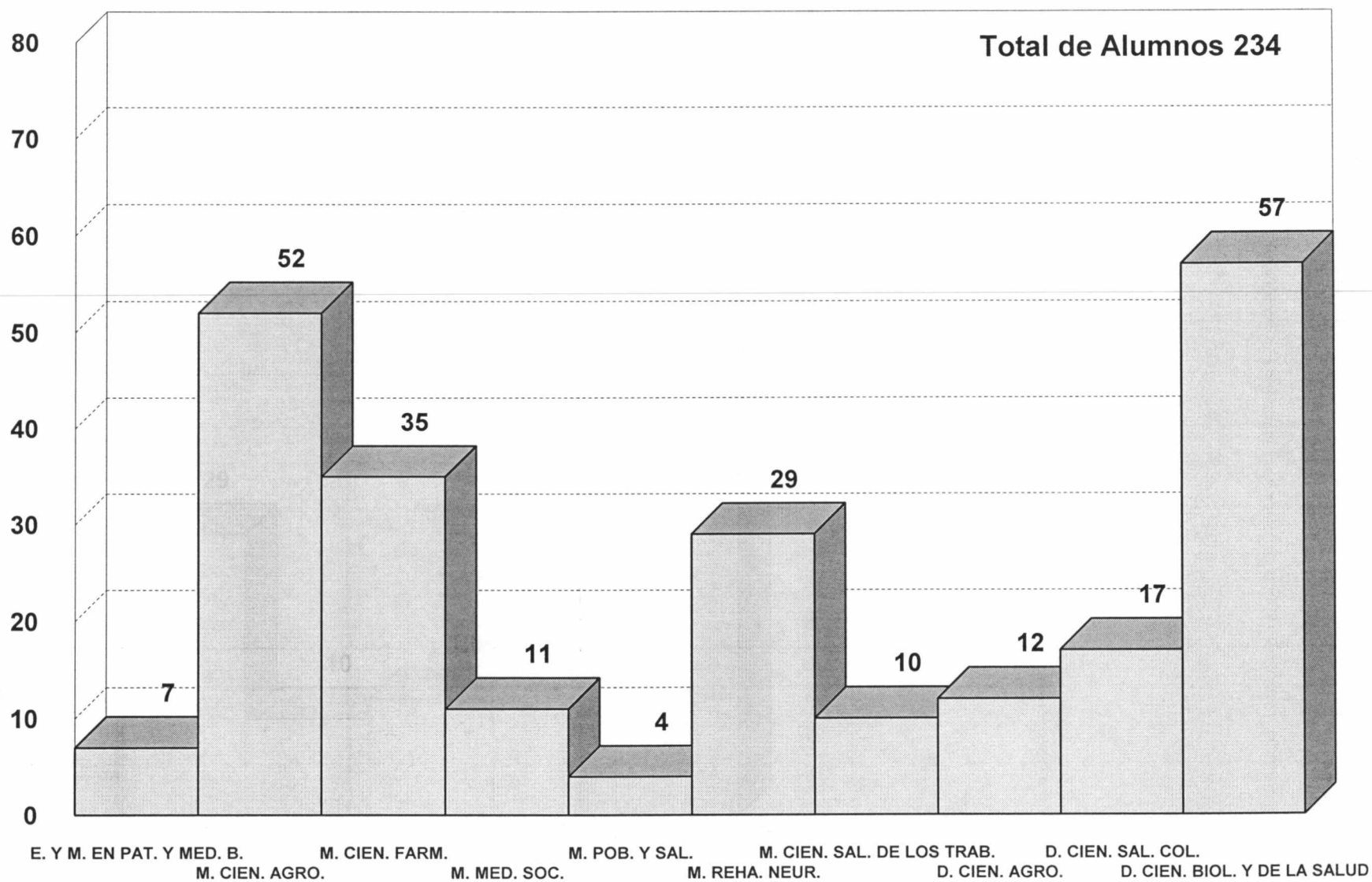
## ESTADÍSTICA BÁSICA TRIMESTRE 14/INVIERNO POBLACIÓN ESTUDIANTIL DE POSGRADO C.S.H.



Fuente: Archivos C.S.E. UAM-X  
Sección de Estadística Escolar

**CLASIFICADOS POR ESTUDIO**

ESTADÍSTICA BÁSICA TRIMESTRE 14/INVIERNO  
POBLACIÓN ESTUDIANTIL DE POSGRADO C.B.S.

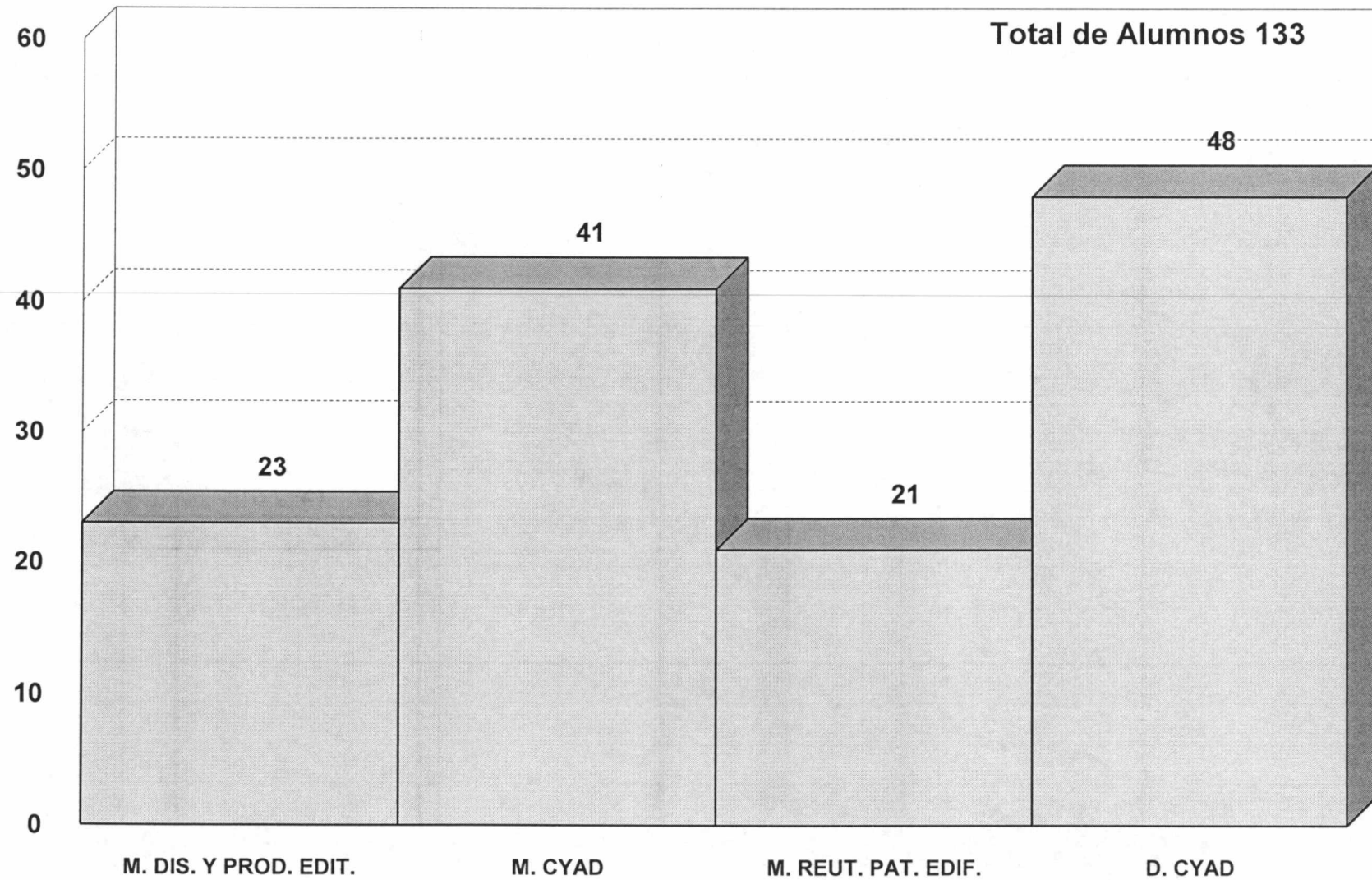


CLASIFICADOS POR ESTUDIO

Fuente: Archivos C.S.E. UAM-X  
Sección de Estadística Escolar.



ESTADÍSTICA BÁSICA TRIMESTRE 14/INVIERNO  
POBLACIÓN ESTUDIANTIL DE POSGRADO C.A.D.



Fuente: Archivos C.S.E. UAM-X  
Sección de Estadística Escolar.

CLASIFICADOS POR ESTUDIO

UNIDAD: KOCHIMILCO

TRIMESTRE: 14I

TRIM.	UNIDAD DE ENSEÑANZA APRENDIZAJE	CLAVE	NO.CRED.	ALUMNOS			GRUPOS			ALUM./GPO.	
				Mat.	Ves.	Total	Mat.	Ves.	Total	Mat.	Ves.
	V SEM. DE INV. II. CREAC. Y REPRES. DE PROD. CULT. GENERIZADOS	3266022	40	23	0	23	1	0	1	23	0
		TOTAL		23	0	23	1	0	1	23	0

UNIDAD: KOCHIMILCO

TRIMESTRE: 14I

TRIM.	UNIDAD DE ENSEÑANZA APRENDIZAJE	CLAVE	NO.CRED.	ALUMNOS			GRUPOS			ALUM./GPO.	
				Mat.	Ves.	Total	Mat.	Ves.	Total	Mat.	Ves.
	V LECTURA E INTERPRETACION	3207000	40	14	0	14	3	0	3	5	0
		TOTAL		14	0	14	3	0	3	5	0



DISTRIBUCION DEL POSGRADO EN MAESTRIA EN DESARROLLO Y PLANEACION DE LA EDUCACION  
UNIDAD: KOCHIMILCO TRIMESTRE: 14I

TRIM.	UNIDAD DE ENSEÑANZA APRENDIZAJE	CLAVE	NO.CRED.	ALUMNOS			GRUPOS			ALUM./GPO.	
				Mat.	Ves.	Total	Mat.	Ves.	Total	Mat.	Ves.
	V PLAN. DE LA EDUC. Y POL. DE DES. CIENT. Y TECNOL.	3206082	40	0	32	32	0	3	3	0	11
		TOTAL		0	32	32	0	3	3	0	11

DISTRIBUCION DEL POSGRADO EN ESPECIALIZACION, MAESTRIA Y DOCTORADO EN DESARROLLO RURAL  
UNIDAD: KOCHIMILCO TRIMESTRE: 14I

TRIM.	UNIDAD DE ENSEÑANZA APRENDIZAJE	CLAVE	NO.CRED.	ALUMNOS			GRUPOS			ALUM./GPO.	
				Mat.	Ves.	Total	Mat.	Ves.	Total	Mat.	Ves.
	II MERCADOS Y REPRODUCCION SOCIAL	3246002	40	35	0	35	4	0	4	9	0
	VIII SEMINARIO DE INVESTIGACION II	3249002	30	19	0	19	3	0	3	6	0
		TOTAL		54	0	54	7	0	7	15	0

DISTRIBUCION DEL POSGRADO EN MAESTRIA EN ECONOMIA Y GESTION DE LA INNOVACION

UNIDAD: KOCHIMILCO

TRIMESTRE: 14I

TRIM.	UNIDAD DE ENSEÑANZA APRENDIZAJE	CLAVE	NO.CRED.	ALUMNOS			GRUPOS			ALUM./GPO.	
				Mat.	Ves.	Total	Mat.	Ves.	Total	Mat.	Ves.
	V SISTEMAS DE INNOVACION Y DISEÑO DE POLITICAS	3257005	40	21	0	21	2	0	2	11	0
		TOTAL		21	0	21	2	0	2	11	0

UNIDAD: XOCHIMILCO

TRIMESTRE: 14I

TRIM.	UNIDAD DE ENSEÑANZA APRENDIZAJE	CLAVE	NO.CRED.	ALUMNOS			GRUPOS			ALUM./GPO.	
				Mat.	Ves.	Total	Mat.	Ves.	Total	Mat.	Ves.
	V POLITICAS SECTORIALES	3266017	32	10	0	10	1	0	1	10	0
		TOTAL		10	0	10	1	0	1	10	0

DISTRIBUCION DEL POSGRADO EN MAESTRIA EN PSICOLOGIA SOCIAL DE GRUPOS E INSTITUCIONES  
UNIDAD: KOCHIMILCO TRIMESTRE: 14I

TRIM.	UNIDAD DE ENSEÑANZA APRENDIZAJE	CLAVE	NO.CRED.	ALUMNOS			GRUPOS			ALUM./GPO.	
				Mat.	Ves.	Total	Mat.	Ves.	Total	Mat.	Ves.
V	LOS PROCESOS SIMBOS. E IMAGINARIOS EN EL CAMPO DE LO SOCIAL	3237003	40	20	0	20	2	0	2	10	0
		TOTAL		20	0	20	2	0	2	10	0

UNIDAD: XOCHIMILCO

TRIMESTRE: 14I

TRIM.	UNIDAD DE ENSEÑANZA APRENDIZAJE	CLAVE	NO.CRED.	ALUMNOS			GRUPOS			ALUM./GPO.	
				Mat.	Ves.	Total	Mat.	Ves.	Total	Mat.	Ves.
	I POLITICA INTERNACIONAL	3258001	40	21	0	21	2	0	2	11	0
	TOTAL			21	0	21	2	0	2	11	0

UNIDAD: XOCHIMILCO

TRIMESTRE:

14 I

TRIM.	UNIDAD DE ENSEÑANZA APRENDIZAJE	CLAVE	NO.CRED.	ALUMNOS			GRUPOS			ALUM./GPO.	
				Mat.	Ves.	Total	Mat.	Ves.	Total	Mat.	Ves.
IV	SEMINARIO DE TESIS I, AREA COMUNICACION Y POLITICA	3208004	40	7	0	7	2	0	2	4	0
IV	SEMINARIO DE TESIS I, AREA SOCIEDAD Y EDUCACION	3208016	40	9	0	9	1	0	1	9	0
IV	SEMINARIO DE TESIS I, AREA ECONOMIA Y GESTION DE LA INNOVA.	3249018	40	6	0	6	1	0	1	6	0
IV	SEMINARIO DE TESIS I, AREA PSICOLOGIA SOC. DE GRUPOS E INST.	3208028	40	7	0	7	1	0	1	7	0
IV	SEMINARIO DE TESIS I, AREA REL. DE PODER Y CULTURA POLITICA	3208034	40	8	0	8	1	0	1	8	0
IV	SEMINARIO DE TESIS I, AREA SOCIEDAD Y TERRITORIO	3208046	40	7	0	7	1	0	1	7	0
IV	SEMINARIO DE TESIS I, AREA MUJER Y RELACIONES DE GENERO	3208052	40	7	0	7	1	0	1	7	0
TOTAL				51	0	51	8	0	8	48	0

DISTRIBUCION DEL POSGRADO EN ESPECIALIZACION Y MAESTRIA EN PATOLOGIA Y MEDICINA BUCAL  
UNIDAD: KOCHIMILCO TRIMESTRE: 14I

TRIM.	UNIDAD DE ENSEÑANZA APRENDIZAJE	CLAVE	NO.CRED.	ALUMNOS			GRUPOS			ALUM./GPO.	
				Mat.	Ves.	Total	Mat.	Ves.	Total	Mat.	Ves.
	IV METODOLOGIA DE LA INVEST. EN PATOLOGIA Y MEDICINA BUCAL	3357007	40	7	0	7	1	0	1	7	0
		TOTAL		7	0	7	1	0	1	7	0



UNIDAD: XOCHIMILCO

TRIMESTRE: 14I

TRIM.	UNIDAD DE ENSEÑANZA APRENDIZAJE	CLAVE	NO.CRED.	ALUMNOS			GRUPOS			ALUM./GPO.		
				Mat.	Ves.	Total	Mat.	Ves.	Total	Mat.	Ves.	
II	IDENT. Y PLANT. DEL PROB. DE INV. EN LAS CIENCIAS AGROPE.	3346002	40	0	12	12	0	1	1	0	12	
III	PLANEACION Y DISEÑO DE LA INVESTIGACION AGROPECUARIA	3346003	40	0	12	12	0	1	1	0	12	
V	SEMINARIO DE AVANCES DE INVESTIGACION II	3346005	40	0	12	12	0	12	12	0	1	
VI	LA COMUNICACION EN LAS CIENCIAS Y TECNOLOGIAS AGROPECUARIAS	3346006	40	0	11	11	0	11	11	0	1	
TOTAL					0	47	47	0	25	25	0	26

UNIDAD: XOCHIMILCO

TRIMESTRE: 14I

TRIM.	UNIDAD DE ENSEÑANZA APRENDIZAJE	CLAVE	NO.CRED.	ALUMNOS			GRUPOS			ALUM./GPO.	
				Mat.	Ves.	Total	Mat.	Ves.	Total	Mat.	Ves.
	I TEORIA Y METODOS EN LA INVESTIGACION FARMACEUTICA	3366001	40	16	0	16	1	0	1	16	0
	IV PROYECTO DE INVESTIGACION I	3366004	40	6	0	6	6	0	6	1	0
	V PROYECTO DE INVESTIGACION II	3366005	40	3	0	3	3	0	3	1	0
	VI PROYECTO DE INVESTIGACION III	3366006	40	6	0	6	6	0	6	1	0
		TOTAL		31	0	31	16	0	16	19	0

DISTRIBUCION DEL POSGRADO EN MAESTRIA Y ESPECIALIZACION EN MEDICINA SOCIAL

UNIDAD: XOCHIMILCO

TRIMESTRE: 14I

TRIM.	UNIDAD DE ENSEÑANZA APRENDIZAJE	CLAVE	NO.CRED.	ALUMNOS			GRUPOS			ALUM./GPO.	
				Mat.	Ves.	Total	Mat.	Ves.	Total	Mat.	Ves.
II	DISTRIBUCION Y DETERMINANTES DE SALUD-ENFERMEDAD	3316031	39	11	0	11	1	0	1	11	0
		TOTAL		11	0	11	1	0	1	11	0

DISTRIBUCION DEL POSGRADO EN MAESTRIA EN POBLACION Y SALUD (AREA DE PLANIFICACION FAMILIAR)  
UNIDAD: XOCHIMILCO TRIMESTRE: 14I

TRIM.	UNIDAD DE ENSEÑANZA APRENDIZAJE	CLAVE	NO.CRED.	ALUMNOS			GRUPOS			ALUM./GPO.	
				Mat.	Ves.	Total	Mat.	Ves.	Total	Mat.	Ves.
	V TALLER DE TESIS I	3357005	30	4	0	4	1	0	1	4	0
		TOTAL		4	0	4	1	0	1	4	0

DISTRIBUCION DEL POSGRADO EN MAESTRIA EN REHABILITACION NEUROLOGICA (AREA DE SALUD INFANTIL Y PREVENCION DE  
UNIDAD: XOCHIMILCO TRIMESTRE: 14I

TRIM.	UNIDAD DE ENSEÑANZA APRENDIZAJE	CLAVE	NO.CRED.	ALUMNOS			GRUPOS			ALUM./GPO.	
				Mat.	Ves.	Total	Mat.	Ves.	Total	Mat.	Ves.
	II ACTIVIDADES INSTRUMENTALES II	3357022	18	16	0	16	4	0	4	4	0
	II MODELOS DE INTERVENCION TEMPRANA	3357021	20	16	0	16	1	0	1	16	0
	IV ACTIVIDADES INSTRUMENTALES IV	3357026	15	1	0	1	1	0	1	1	0
	V SEMINARIOS TEMATICOS	3357027	20	12	0	12	1	0	1	12	0
	V ACTIVIDADES INSTRUMENTALES V	3357028	20	12	0	12	4	0	4	3	0
	TOTAL			57	0	57	11	0	11	36	0

Nota: Los alumnos están cursando 1 ó más IFEA.

DISTRIBUCION DEL POSGRADO EN MAESTRIA EN CIENCIAS EN SALUD DE LOS TRABAJADORES

UNIDAD: KOCHIMILCO

TRIMESTRE: 14I

TRIM.	UNIDAD DE ENSEÑANZA APRENDIZAJE	CLAVE	NO.CRED.	ALUMNOS			GRUPOS			ALUM./GPO.	
				Mat.	Ves.	Total	Mat.	Ves.	Total	Mat.	Ves.
I	PATOLOGIA Y LEGISLACION LABORAL	3356003	58	10	0	10	1	0	1	10	0
		TOTAL		10	0	10	1	0	1	10	0

UNIDAD: XOCHIMILCO

TRIMESTRE: 14I

TRIM.	UNIDAD DE ENSEÑANZA APRENDIZAJE	CLAVE	NO.CRED.	ALUMNOS			GRUPOS			ALUM./GPO.	
				Mat.	Ves.	Total	Mat.	Ves.	Total	Mat.	Ves.
	I TRABAJO DE INVESTIGACION I	3349001	40	3	0	3	3	0	3	1	0
	IV TRABAJO DE INVESTIGACION IV	3349004	40	9	0	9	9	0	9	1	0
		TOTAL		12	0	12	12	0	12	2	0

DISTRIBUCION DEL POSGRADO EN DOCTORADO EN CIENCIAS EN SALUD COLECTIVA

UNIDAD: KOCHIMILCO

TRIMESTRE: 14I

TRIM.	UNIDAD DE ENSEÑANZA APRENDIZAJE	CLAVE	NO.CRED.	ALUMNOS			GRUPOS			ALUM./GPO.	
				Mat.	Ves.	Total	Mat.	Ves.	Total	Mat.	Ves.
	V SEMINARIO DE INVESTIGACION V	3358011	30	13	0	13	13	0	13	1	0
		TOTAL		13	0	13	13	0	13	1	0



## DISTRIBUCION DEL POSGRADO EN DOCTORADO EN CIENCIAS BIOLOGICAS Y DE LA SALUD

UNIDAD: KOCHIMILCO

TRIMESTRE: 14I

TRIM.	UNIDAD DE ENSEÑANZA APRENDIZAJE	CLAVE	NO.CRED.	ALUMNOS			GRUPOS			ALUM./GPO.	
				Mat.	Ves.	Total	Mat.	Ves.	Total	Mat.	Ves.
I	SEMINARIO I	9307001	10	8	0	8	8	0	8	1	0
I	TRABAJO DE INVESTIGACION I	9307002	20	8	0	8	8	0	8	1	0
II	SEMINARIO II	9307003	10	7	0	7	7	0	7	1	0
II	TRABAJO DE INVESTIGACION II	9307004	20	7	0	7	7	0	7	1	0
IV	SEMINARIO IV	9307007	10	6	0	6	6	0	6	1	0
IV	TRABAJO DE INVESTIGACION IV	9307008	20	6	0	6	6	0	6	1	0
V	SEMINARIO V	9307009	10	5	0	5	5	0	5	1	0
V	TRABAJO DE INVESTIGACION V	9307010	20	5	0	5	5	0	5	1	0
VI	SEMINARIO VI	9307011	10	1	0	1	1	0	1	1	0
VI	TRABAJO DE INVESTIGACION VI	9307012	20	1	0	1	1	0	1	1	0
TOTAL				54	0	54	54	0	54	10	0

Nota: Los alumnos están cursando 1 ó más IFA.

DISTRIBUCION DEL POSGRADO EN MAESTRIA EN DISEÑO Y PRODUCCION EDITORIAL

UNIDAD: XOCHIMILCO

TRIMESTRE: 14I

TRIM.	UNIDAD DE ENSEÑANZA APRENDIZAJE	CLAVE	NO.CRED.	ALUMNOS			GRUPOS			ALUM./GPO.	
				Mat.	Ves.	Total	Mat.	Ves.	Total	Mat.	Ves.
III	ORGANIZACION Y PREFIGURACION	3406030	30	0	17	17	0	1	1	0	17
		TOTAL		0	17	17	0	1	1	0	17

DISTRIBUCION DEL POSGRADO EN MAESTRIA EN CIENCIAS Y ARTES PARA EL DISEÑO

UNIDAD: KOCHIMILCO

TRIMESTRE: 14I

TRIM.	UNIDAD DE ENSEÑANZA APRENDIZAJE	CLAVE	NO.CRED.	ALUMNOS			GRUPOS			ALUM./GPO.	
				Mat.	Ves.	Total	Mat.	Ves.	Total	Mat.	Ves.
II	INNOVACION CIENTIFICA Y TECNOLOGICA Y PRAC. DE LOS DISENOS	3406002	40	22	0	22	2	0	2	11	0
V	TRABAJO DE INVESTIGACION II (TEORIA E HISTORIA CRITICAS)	3406041	34	4	0	4	1	0	1	4	0
V	TRABAJO DE INVESTIGACION II (EST., CULT. Y SEM. DEL DISEÑO)	3406044	34	1	0	1	1	0	1	1	0
V	TRABAJO DE INVESTIGACION II (SUSTENTABILIDAD AMBIENTAL)	3406047	34	3	0	3	1	0	1	3	0
V	TRABAJO DE INVESTIGACION II (DISEÑO, TECNOLOGIA Y EDUCACION)	3406050	34	6	0	6	1	0	1	6	0
V	TRABAJO DE INVESTIGACION II (INVEST. Y GESTION TERRITORIAL)	3406053	34	5	0	5	1	0	1	5	0
TOTAL				41	0	41	7	0	7	30	0

DISTRIBUCION DEL POSGRADO EN MAESTRIA EN REUTILIZACION DEL PATRIMONIO EDIFICADO

UNIDAD: KOCHIMILCO

TRIMESTRE: 14I

TRIM.	UNIDAD DE ENSEÑANZA APRENDIZAJE	CLAVE	NO.CRED.	ALUMNOS			GRUPOS			ALUM./GPO.	
				Mat.	Ves.	Total	Mat.	Ves.	Total	Mat.	Ves.
III	PROYECTOS DE REUTILIZACION DE ESPACIOS URBANOS	3406024	22	0	20	20	0	1	1	0	20
VI	PRESENTACION Y GESTION DE PROYECTOS DE REUTILIZACION	3406027	22	0	1	1	0	1	1	0	1
TOTAL				0	21	21	0	2	2	0	21

## DISTRIBUCION DEL POSGRADO EN DOCTORADO EN CIENCIAS Y ARTES PARA EL DISEÑO

UNIDAD: KOCHIMILCO

TRIMESTRE: 14I

TRIM.	UNIDAD DE ENSEÑANZA APRENDIZAJE	CLAVE	NO.CRED.	ALUMNOS			GRUPOS			ALUM./GPO.	
				Mat.	Ves.	Total	Mat.	Ves.	Total	Mat.	Ves.
I	DISEÑOS, TIEMPO Y DINAMICA SOCIAL	3408040	36	7	0	7	1	0	1	7	0
IV	INVESTIGACION Y DESARROLLO I (TEORIA E HISTORIA CRITICAS)	3408043	36	1	0	1	1	0	1	1	0
IV	INVESTIGACION Y DESARROLLO I (EST., CULT. Y SEM. DEL DIS.)	3408046	36	1	0	1	1	0	1	1	0
IV	INVESTIGACION Y DESARROLLO I (DISEÑO, TECNOLOGIA Y EDUC.)	3408055	36	3	0	3	1	0	1	3	0
IV	INVESTIGACION Y DESARROLLO I (INVEST. Y GEST. TERRITORIAL)	3408061	36	2	0	2	1	0	1	2	0
IV	INVESTIGACION Y DESARROLLO I (CONSERV. DEL PATRIM. CULT.)	3408064	36	2	0	2	1	0	1	2	0
VII	INVESTIGACION Y DESARROLLO IV (TEORIA E HISTORIA CRITICAS)	3408070	12	3	0	3	1	0	1	3	0
VII	INVESTIGACION Y DESARROLLO IV (SUSTENTABILIDAD AMBIENTAL)	3408082	12	2	0	2	1	0	1	2	0
VII	INVESTIGACION Y DESARROLLO IV (DISEÑO, TECNOLOGIA Y EDUC.)	3408088	12	2	0	2	1	0	1	2	0
VII	INVESTIGACION Y DESARROLLO IV (INVEST. Y GEST. TERRITORIAL)	3408094	12	3	0	3	1	0	1	3	0
VII	INVESTIGACION Y DESARROLLO IV (CONSERV. DEL PATRIM. CULT.)	3409000	12	1	0	1	1	0	1	1	0
X	INVESTIGACION Y DESARROLLO VII (TEORIA E HISTORIA CRITICAS)	3408073	12	4	0	4	1	0	1	4	0
X	INVESTIGACION Y DESARROLLO VII (SUSTENTABILIDAD AMBIENTAL)	3408085	12	1	0	1	1	0	1	1	0
X	INVESTIGACION Y DESARROLLO VII (DISEÑO, TECNOLOGIA Y EDUC.)	3408091	12	3	0	3	1	0	1	3	0
X	INVESTIGACION Y DESARROLLO VII (CONSERV. DEL PATRIM. CULT.)	3409003	12	1	0	1	1	0	1	1	0
XII	INVESTIGACION Y DESARROLLO IX (EST., CULT. Y SEM. DEL DIS.)	3408081	12	1	0	1	1	0	1	1	0
TOTAL				37	0	37	16	0	16	37	0

### III. MOVILIDAD

UNIDAD XOCHIMILCO  
 TOTAL DE PARTICIPANTES DE MOVILIDAD  
 CLASIFICADOS POR GÉNERO Y NACIONALIDAD  
 TRIMESTRE: 14/INVIERNO

LICENCIATURA	GÉNERO		
	FEMENINO	MASCULINO	TOTAL
CONVENIO UAM-UNIVERSIDAD DE SEVILLA, ESPAÑA	1	0	1
CONVENIO UAM-UNIVERSIDAD NACIONAL DE LA PAMPA, ARGENTINA	1	1	2
CONVENIO UAM-U. NACIONAL DEL LITORAL, ARGENTINA	1	1	2
CONVENIO UAM-(ANUIES)JIMA	1	0	1
CONVENIO UAM-X - ECOLE NATIONALE SUPERIEURE D'ARCHITECTURE DE PARIS LA VILLETTE, FRANCIA	2	0	2
<b>SUBTOTAL</b>	<b>6</b>	<b>2</b>	<b>8</b>
POSGRADO	FEMENINO	MASCULINO	TOTAL
CONVENIO UAM-X - UNIVERSITE PARIS DIDEROT, FRANCIA	1	0	1
<b>SUBTOTAL</b>	<b>1</b>	<b>0</b>	<b>1</b>
<b>TOTAL</b>	<b>7</b>	<b>2</b>	<b>9</b>

LICENCIATURA	NACIONALIDAD		
	MEXICANA	EXTRANJERA	TOTAL
CONVENIO UAM-UNIVERSIDAD DE SEVILLA, ESPAÑA	0	1	1
CONVENIO UAM-UNIVERSIDAD NACIONAL DE LA PAMPA, ARGENTINA	0	2	2
CONVENIO UAM-U. NACIONAL DEL LITORAL, ARGENTINA	0	2	2
CONVENIO UAM-(ANUIES)JIMA	0	1	1
CONVENIO UAM-X - ECOLE NATIONALE SUPERIEURE D'ARCHITECTURE DE PARIS LA VILLETTE, FRANCIA	0	2	2
<b>SUBTOTAL</b>	<b>0</b>	<b>8</b>	<b>8</b>
POSGRADO	MEXICANA	EXTRANJERA	TOTAL
CONVENIO UAM-X - UNIVERSITE PARIS DIDEROT, FRANCIA	0	1	1
<b>SUBTOTAL</b>	<b>0</b>	<b>1</b>	<b>1</b>
<b>TOTAL</b>	<b>0</b>	<b>9</b>	<b>9</b>

Fuente: Archivos de la Coordinación de Sistemas Escolares UAM-X  
 Sección de Estadística Escolar

Marzo, 2014.

## UNIVERSIDAD AUTÓNOMA METROPOLITANA-XOCHIMILCO

DRA. PATRICIA E. ALFARO MOCTEZUMA

RECTORA

LIC. GUILLERMO JOAQUÍN JIMÉNEZ MERCADO

SECRETARIO

LIC. PERLA CRISTINA TREJO AMEZCUA

COORDINADORA DE SISTEMAS ESCOLARES

LIC. SILVIA ABRIL LARRAINZAR NAVARRO

JEFA DE LA SECCIÓN DE ESTADÍSTICA  
ESCOLAR

### **APOYO TECNICO:**

LIC. ARACELI PADRÓN BRIVIESCA

LIC. PEDRO FIGUEROA VILLEGAS

### **APOYO SECRETARIAL:**

XIMENA ALEJANDRA SALINAS GUTIÉRREZ

### **ELABORACIÓN DEL PROGRAMA "ESTADÍSTICA ESCOLAR" :**

DIRECCIÓN DE INFORMÁTICA

DEPARTAMENTO DE ANÁLISIS Y DISEÑO