




Casa abierta al tiempo

**UNIVERSIDAD AUTÓNOMA METROPOLITANA**  
**UNIDAD XOCHIMILCO**

**INFORME DE ESTADÍSTICA ESCOLAR BÁSICA**  
**TRIMESTRE 14/OTOÑO**



**Coordinación de Sistemas Escolares**  
**Sección de Estadística Escolar**

## ÍNDICE DE LOS CUADROS CONTENIDOS EN EL INFORME DE ESTADÍSTICA ESCOLAR BÁSICA TRIMESTRE 14/OTOÑO

	<b>Pág.</b>
Introducción	1
<b>I. LICENCIATURA</b>	<b>2</b>
Cuadro General.- Población Estudiantil Total, clasificada por División, Carrera, Tronco y Turno	3
Gráfica.- Población Total de alumnos, clasificados por División	4
Gráfica.- Población Estudiantil Total con Asignación de Grupo, clasificados por Carrera	5
Gráfica.- Alumnos del Tronco Carrera, clasificados por Carrera	6
Población Estudiantil Total, clasificada por División, Carrera y Nacionalidad	7
Población Estudiantil Total, clasificada por División, Carrera y Género	8
Gráfica.- Población Estudiantil División C.S.H., clasificada por Nacionalidad y Género	9
Gráfica.- Población Estudiantil División C.B.S., clasificada por Nacionalidad	10
Gráfica.- Población Estudiantil División C.B.S., clasificada por Género	11
Gráfica.- Población Estudiantil División C.A.D., clasificada por Nacionalidad y Género	12
Total de Alumnos del Tronco Interdivisional, clasificados por División, Licenciatura y Turno	13
Gráfica.- Alumnos del Tronco Interdivisional, clasificados por carrera	14
Total de Alumnos del Tronco Interdivisional clasificados por División, Carrera y Género	15
Total de Alumnos del Tronco Divisional, clasificados por División, Licenciatura, U.E.A. y Turno	16
Gráfica.- Alumnos del Tronco Divisional, clasificados por Carrera	17
Distribución de Alumnos de la Licenciatura en Administración	18
Distribución de Alumnos de la Licenciatura en Comunicación Social	19
Distribución de Alumnos de la Licenciatura en Economía	20
Distribución de Alumnos de la Licenciatura en Psicología	21
Distribución de Alumnos de la Licenciatura en Sociología	22
Distribución de Alumnos de la Licenciatura en Política y Gestión Social	23
Gráfica.- Población Estudiantil División C.S.H., clasificada por Tronco y Turno	24
Distribución de Alumnos de la Licenciatura en Arquitectura	25
Distribución de Alumnos de la Licenciatura en Diseño de la Comunicación Gráfica	26
Distribución de Alumnos de la Licenciatura en Diseño Industrial	27
Distribución de Alumnos de la Licenciatura en Planeación Territorial	28
Gráfica.- Población Estudiantil División C.A.D., clasificada por Tronco y Turno	29
Distribución de Alumnos de la Licenciatura en Agronomía	30
Distribución de Alumnos de la Licenciatura en Biología	31
Distribución de Alumnos de la Licenciatura en Enfermería	32
Distribución de Alumnos de la Licenciatura en Estomatología	33
Distribución de Alumnos de la Licenciatura en Medicina	34
Distribución de Alumnos de la Licenciatura en Medicina Veterinaria y Zootecnia	35
Distribución de Alumnos de la Licenciatura en Nutrición Humana	36
Distribución de Alumnos de la Licenciatura en Química Farmacéutica Biológica	37
Gráfica.- Población Estudiantil División C.B.S., clasificada por Tronco y Turno	38
Total de U.E.A., clasificadas por División, Licenciatura, Tronco y Turno	39
Total de Grupos, clasificados por División, Licenciatura, Tronco y Turno	40
Gráfica.- Relación de U.E.A. - Grupos C.S.H.	41
Gráfica.- Relación de U.E.A. - Grupos C.A.D.	42
Gráfica.- Relación de U.E.A. - Grupos C.B.S.	43

<b>II. POSGRADO</b>	<b>44</b>
Total de Alumnos de Posgrado, clasificados por División y Posgrado	45
Total de alumnos de Posgrado, clasificados por Género	46
Total de alumnos de Posgrado, clasificados por Nacionalidad	47
Gráfica.- Población Estudiantil de Posgrado de la División de C.S.H.	48
Gráfica.- Población Estudiantil de Posgrado de la División de C.B.S.	49
Gráfica.- Población Estudiantil de Posgrado de la División de C.A.D.	50
Distribución de Alumnos de la Maestría en Estudios de la Mujer	51
Distribución de Alumnos de la Maestría en Comunicación y Política	52
Distribución de Alumnos de la Maestría en Desarrollo y Planeación de la Educación	53
Distribución de Alumnos de la Especialización, Maestría y Doctorado en Desarrollo Rural	54
Distribución de Alumnos de la Maestría en Economía y Gestión de la Innovación	55
Distribución de Alumnos de la Maestría en Políticas Públicas	56
Distribución de Alumnos de la Maestría en Psicología Social de Grupos e Instituciones	57
Distribución de Alumnos de la Maestría en Relaciones Internacionales	58
Distribución de Alumnos en el Doctorado en Ciencias Sociales	59
Distribución de Alumnos de la Especialización y Maestría en Patología y Medicina Bucal	60
Distribución de Alumnos de la Maestría en Ciencias Agropecuarias	61
Distribución de Alumnos de la Maestría en Ciencias Farmacéuticas	62
Distribución de Alumnos de la Maestría en Ecología Aplicada	63
Distribución de Alumnos de la Maestría en Medicina Social	64
Distribución de Alumnos de la Maestría en Población y Salud	65
Distribución de Alumnos de la Maestría en Rehabilitación Neurológica	66
Distribución de Alumnos de la Maestría en Salud de los Trabajadores	67
Distribución de Alumnos en el Doctorado en Ciencias en Agropecuarias	68
Distribución de Alumnos en el Doctorado en Ciencias en Salud Colectiva	69
Distribución de Alumnos en el Doctorado en Ciencias Biológicas y de la Salud	70
Distribución de Alumnos de la Maestría en Diseño y Producción Editorial	71
Distribución de Alumnos de la Maestría en Ciencias y Artes para el Diseño	72
Distribución de Alumnos de la Maestría en Reutilización del Patrimonio Edificado	73
Distribución de Alumnos en el Doctorado en Ciencias y Artes para el Diseño	74
<b>III. MOVILIDAD</b>	<b>75</b>
Total de Participantes de Movilidad, clasificados por Género y Nacionalidad	76

## INTRODUCCIÓN

La Coordinación de Sistemas Escolares pone a disposición de las áreas Académicas y Administrativas la presente **Estadística Escolar Básica de la UAM-Xochimilco**.

Contiene información del **Trimestre 14/OTOÑO**, generada después del proceso de renuncias a una Unidad de Enseñanza Aprendizaje (bajas temporales).

La presente información pretende proporcionar elementos que coadyuven a generar medidas que tiendan a optimar el aprovechamiento de los recursos humanos, materiales y financieros de esta unidad.

Agradecemos de antemano las observaciones que sirvan señalar a este trabajo, así como las adiciones o ampliaciones que estimen pertinentes.

**Sección de Estadística Escolar**  
Diciembre, 2014.

## I. LICENCIATURA

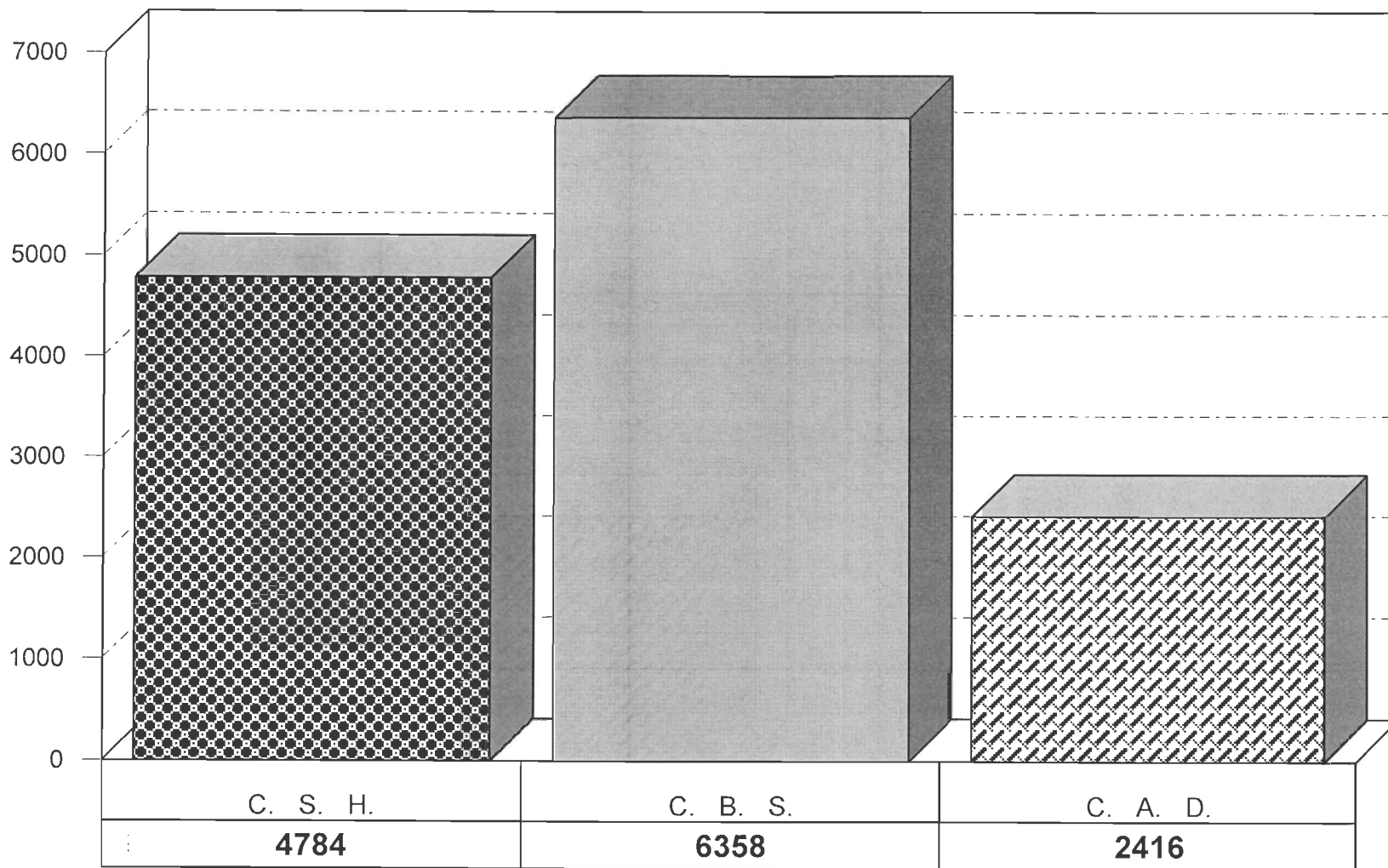
UNIVERSIDAD AUTÓNOMA METROPOLITANA  
ESTADÍSTICA ESCOLAR  
TOTAL DE ALUMNOS CLASIFICADOS POR DIVISIÓN, CARRERA Y TURNO DEL TRIMESTRE 140  
EN EL PROCESO DE RENUNCIAS

UNIDAD: XOCHIMILCO

DIVISIÓN	PLAN	TRONCO INTERDIVISIONAL			TRONCO DIVISIONAL			TRONCO CARRERA			TOTAL DE ALUMNOS CON ASIG. DE GPO.			SIN. GPO.	GRAN TOTAL	%
		MAT.	VES.	TOTAL	MAT.	VES.	TOTAL	MAT.	VES.	TOTAL	MAT.	VES.	TOTAL	TOTAL		
CSH	LICENCIATURA EN ADMINISTRACIÓN	59	46	105	65	47	112	304	168	472	428	261	689	93	782	5.8
CSH	LICENCIATURA EN COMUNICACIÓN SOCIAL	117	2	119	115	2	117	580	0	580	812	4	816	35	851	6.3
CSH	LICENCIATURA EN ECONOMÍA	55	52	107	55	48	103	252	183	435	362	283	645	129	774	5.7
CSH	LICENCIATURA EN PSICOLOGÍA	127	58	185	116	49	165	669	268	937	912	375	1287	87	1374	10.1
CSH	LICENCIATURA EN SOCIOLOGÍA	76	37	113	70	35	105	311	105	416	457	177	634	65	699	5.2
CSH	LICENCIATURA EN POLÍTICA Y GESTIÓN SOCIAL	63	0	63	53	0	53	165	0	165	281	0	281	23	304	2.2
SUBTOTAL		497	195	692	474	181	655	2281	724	3005	3252	1100	4352	432	4784	35.3
%		10.4	4.1	14.5	9.9	3.8	13.7	47.7	15.1	62.8	68.0	23.0	91.0	9.0	100.0	
CBS	LICENCIATURA EN BIOLOGÍA	98	23	121	90	24	114	499	0	499	687	47	734	47	781	5.8
CBS	LICENCIATURA EN ENFERMERÍA	48	17	65	43	17	60	334	0	334	425	34	459	23	482	3.6
CBS	LICENCIATURA EN ESTOMATOLOGÍA	69	26	95	64	27	91	353	138	491	486	191	677	31	708	5.2
CBS	LICENCIATURA EN QUÍMICA FARMACEUTICA BIOLÓGICA	95	64	159	89	66	155	448	205	653	632	335	967	103	1070	7.9
CBS	LICENCIATURA EN MEDICINA VETERINARIA Y ZOOTECNIA	120	24	144	128	29	157	657	0	657	905	53	958	83	1041	7.7
CBS	LICENCIATURA EN AGRONOMÍA	80	24	104	95	32	127	404	0	404	579	56	635	36	671	4.9
CBS	LICENCIATURA EN MEDICINA*	108	0	108	91	2	93	636	0	636	835	2	837	138	975	7.2
CBS	LICENCIATURA EN NUTRICIÓN HUMANA	64	16	80	70	16	86	425	0	425	559	32	591	39	630	4.6
SUBTOTAL		682	194	876	670	213	883	3756	343	4099	5108	750	5858	500	6358	46.9
%		10.7	3.1	13.8	10.5	3.4	13.9	59.1	5.4	64.5	80.3	11.8	92.1	7.9	100.0	
CAD	LICENCIATURA EN ARQUITECTURA	89	47	136	83	43	126	477	184	661	649	274	923	108	1031	7.6
CAD	LICENCIATURA EN DISEÑO DE LA COMUNICACIÓN GRÁFICA	50	13	63	50	16	66	331	0	331	431	29	460	34	494	3.6
CAD	LICENCIATURA EN DISEÑO INDUSTRIAL	51	12	63	49	14	63	317	0	317	417	26	443	51	494	3.6
CAD	LICENCIATURA EN PLANEACIÓN TERRITORIAL	45	15	60	46	15	61	244	0	244	335	30	365	32	397	2.9
SUBTOTAL		235	87	322	228	88	316	1369	184	1553	1832	359	2191	225	2416	17.8
%		9.7	3.6	13.3	9.4	3.6	13.1	56.7	7.6	64.3	75.8	14.9	90.7	9.3	100.0	
TOTAL		1414	476	1890	1372	482	1854	7406	1251	8657	10192	2209	12401	1157	13558	100.0
%		10.4	3.5	13.9	10.1	3.6	13.7	54.6	9.2	63.9	75.2	16.3	91.5	8.5	100.0	

Nota:\* Los alumnos de Medicina cursan en el turno único.

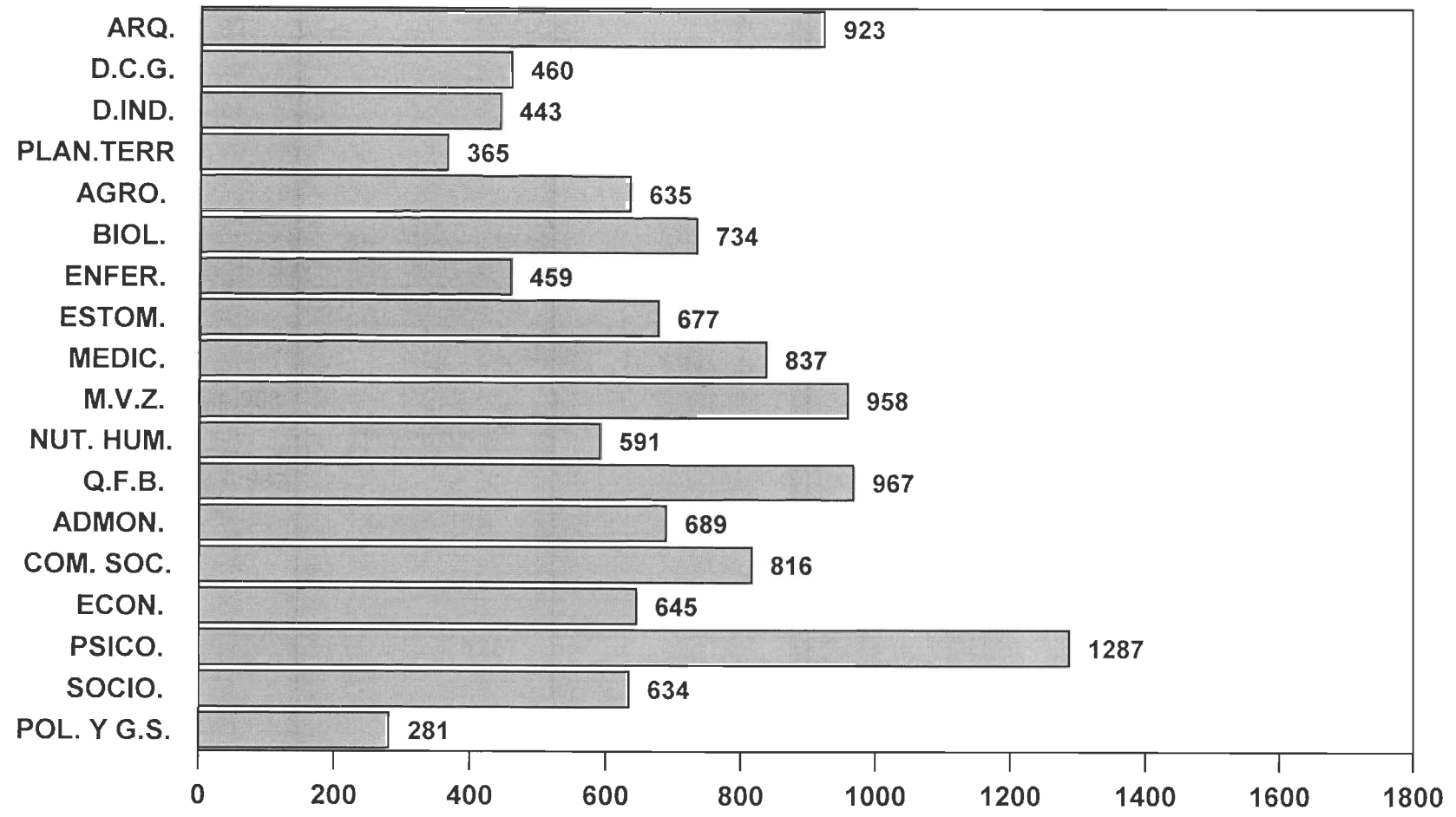
### ESTADÍSTICA BÁSICA TRIMESTRE 14/OTOÑO POBLACIÓN TOTAL DE ALUMNOS



**TOTAL DE ALUMNOS: 13558  
CLASIFICADOS POR DIVISIÓN**

Fuente: Archivos C.S.E. UAM-X  
Sección de Estadística Escolar

### ESTADÍSTICA BÁSICA TRIMESTRE 14/OTOÑO POBLACIÓN ESTUDIANTIL TOTAL CON ASIGNACIÓN DE GRUPO

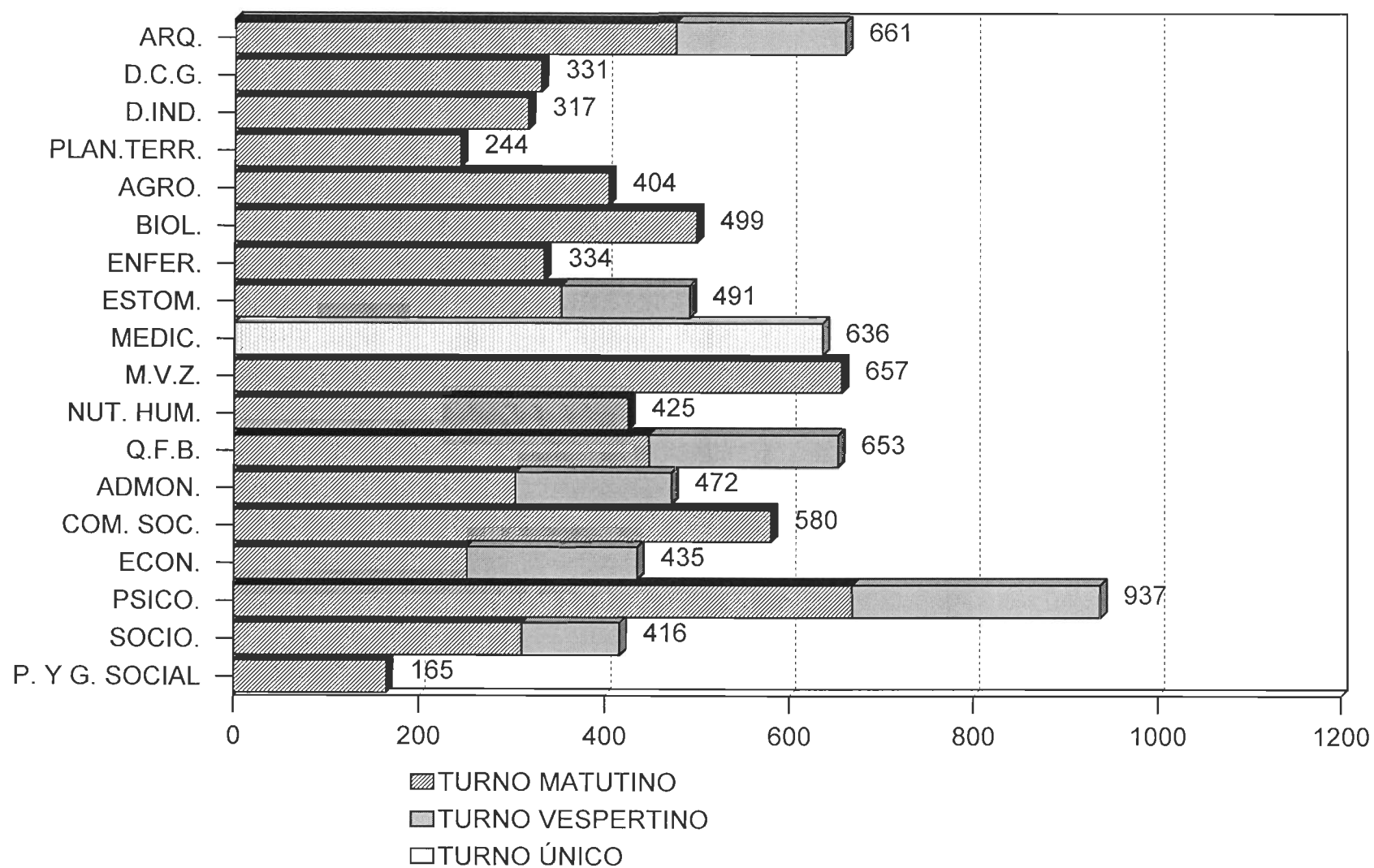


ALUMNOS CLASIFICADOS POR CARRERA

Fuente: Archivos C.S.E UAM-X  
Sección de Estadística Escolar



ESTADÍSTICA BÁSICA TRIMESTRE 14/OTOÑO  
ALUMNOS DEL TRONCO DE CARRERA  
CLASIFICADOS POR CARRERA



Fuente: Archivos C.S.E. UAM-X  
Sección de Estadística Escolar

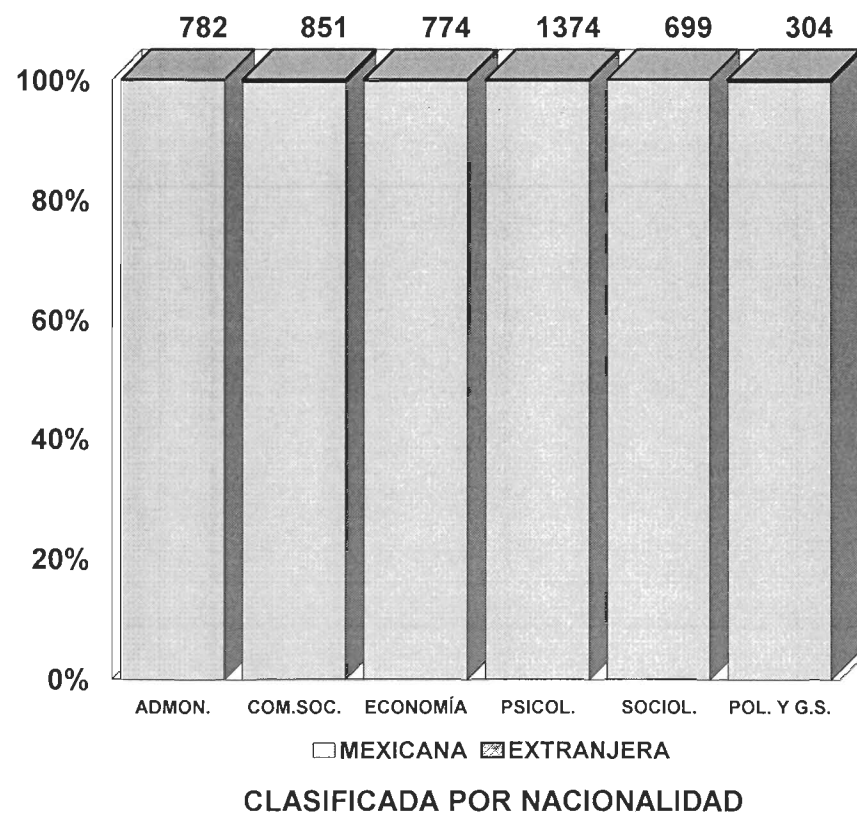
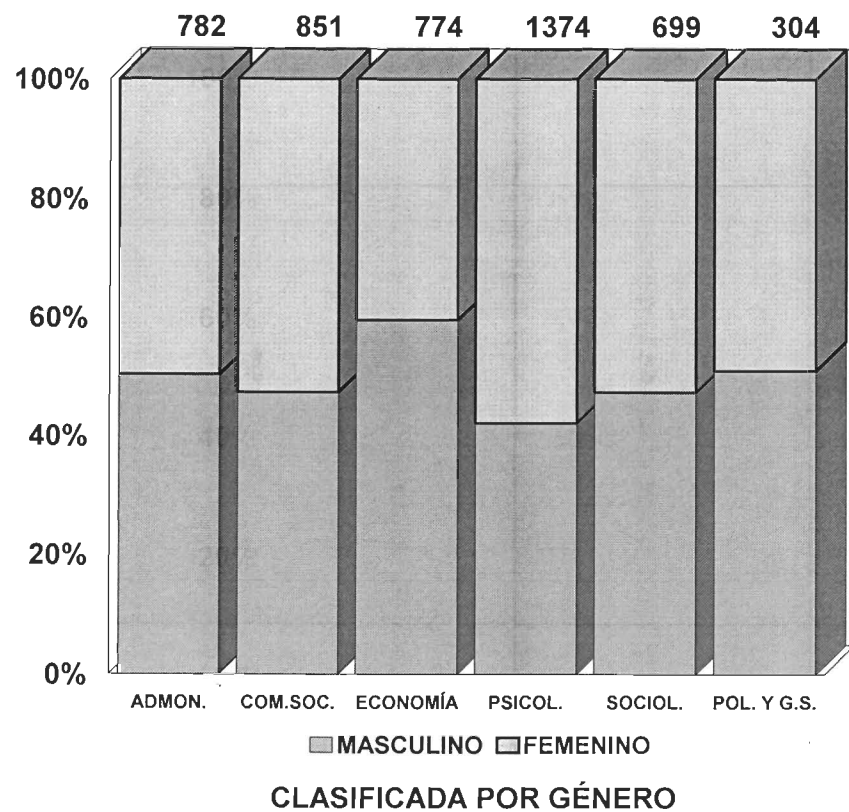
PLAN	DIVISION	NACIONALIDAD		
		MEXICANA	EXTRANJERA	TOTAL
<b>CIENCIAS SOCIALES Y HUMANIDADES</b>				
	LICENCIATURA EN ADMINISTRACION	782	0	782
	LICENCIATURA EN COMUNICACION SOCIAL	848	3	851
	LICENCIATURA EN ECONOMIA	773	1	774
	LICENCIATURA EN PSICOLOGIA	1372	2	1374
	LICENCIATURA EN SOCIOLOGIA	699	0	699
	LICENCIATURA EN POLITICA Y GESTION SOCIAL	303	1	304
	SUB TOTAL	4777	7	4784
		99.85 %	0.15 %	100.00 %
<b>CIENCIAS BIOLÓGICAS Y DE LA SALUD</b>				
	LICENCIATURA EN BIOLOGIA	780	1	781
	LICENCIATURA EN ENFERMERIA	482	0	482
	LICENCIATURA EN ESTOMATOLOGIA	706	2	708
	LICENCIATURA EN QUIMICA FARMACEUTICA BIOLOGICA	1070	0	1070
	LICENCIATURA EN MEDICINA VETERINARIA Y ZOOTECNIA	1039	2	1041
	LICENCIATURA EN AGRONOMIA	671	0	671
	LICENCIATURA EN MEDICINA	970	5	975
	LICENCIATURA EN NUTRICION HUMANA	630	0	630
	SUB TOTAL	6348	10	6358
		99.84 %	0.16 %	100.00 %
<b>CIENCIAS Y ARTES PARA EL DISEÑO</b>				
	LICENCIATURA EN ARQUITECTURA	1030	1	1031
	LICENCIATURA EN DISEÑO DE LA COMUNICACION GRAFICA	493	1	494
	LICENCIATURA EN DISEÑO INDUSTRIAL	494	0	494
	LICENCIATURA EN PLANEACION TERRITORIAL	397	0	397
	SUB TOTAL	2414	2	2416
		99.92 %	0.08 %	100.00 %
	TOTAL	13539	19	13558
		99.86 %	0.14 %	100.00 %

POBLACION ESTUDIANTIL DE RENUNCIAS DEL TRIM.140  
 CLASIFICADA POR DIVISION, CARRERA Y SEXO

UNIDAD: XOCHIMILCO


NOMBRE DEL PLAN	DIVISION	SEXO		TOTAL
		MASCULINO	FEMENINO	
CIENCIAS SOCIALES Y HUMANIDADES				
LICENCIATURA EN ADMINISTRACION		394	388	782
LICENCIATURA EN COMUNICACION SOCIAL		403	448	851
LICENCIATURA EN ECONOMIA		461	313	774
LICENCIATURA EN PSICOLOGIA		579	795	1374
LICENCIATURA EN SOCIOLOGIA		331	368	699
LICENCIATURA EN POLITICA Y GESTION SOCIAL		155	149	304
	TOTAL DIVISIÓN:	2323	2461	4784
		48.56	51.44	100.0
CIENCIAS BIOLÓGICAS Y DE LA SALUD				
LICENCIATURA EN BIOLOGIA		341	440	781
LICENCIATURA EN ENFERMERIA		96	386	482
LICENCIATURA EN ESTOMATOLOGIA		212	496	708
LICENCIATURA EN QUIMICA FARMACEUTICA BIOLOGICA		438	632	1070
LICENCIATURA EN MEDICINA VETERINARIA Y ZOOTECNIA		388	653	1041
LICENCIATURA EN AGRONOMIA		331	340	671
LICENCIATURA EN MEDICINA		489	486	975
LICENCIATURA EN NUTRICION HUMANA		153	477	630
	TOTAL DIVISIÓN:	2448	3910	6358
		38.50	61.50	100.0
CIENCIAS Y ARTES PARA EL DISEÑO				
LICENCIATURA EN ARQUITECTURA		703	328	1031
LICENCIATURA EN DISEÑO DE LA COMUNICACION GRAFICA		264	230	494
LICENCIATURA EN DISEÑO INDUSTRIAL		269	225	494
LICENCIATURA EN PLANEACION TERRITORIAL		233	164	397
	TOTAL DIVISIÓN:	1469	947	2416
		60.80	39.20	100.0
	TOTAL	6240	7318	13558
		46.02	53.98	100.0

ESTADÍSTICA BÁSICA TRIMESTRE 14/OTOÑO  
POBLACIÓN ESTUDIANTIL DIVISIÓN C.S.H.



Fuente: Archivos C.S.E UAM-X  
Sección de Estadística Escolar


ESTADÍSTICA BÁSICA TRIMESTRE 14/OTOÑO  
POBLACIÓN ESTUDIANTIL DIVISIÓN C.B.S.



Fuente: Archivos C.S.E. UAM-X  
Sección de Estadística Escolar

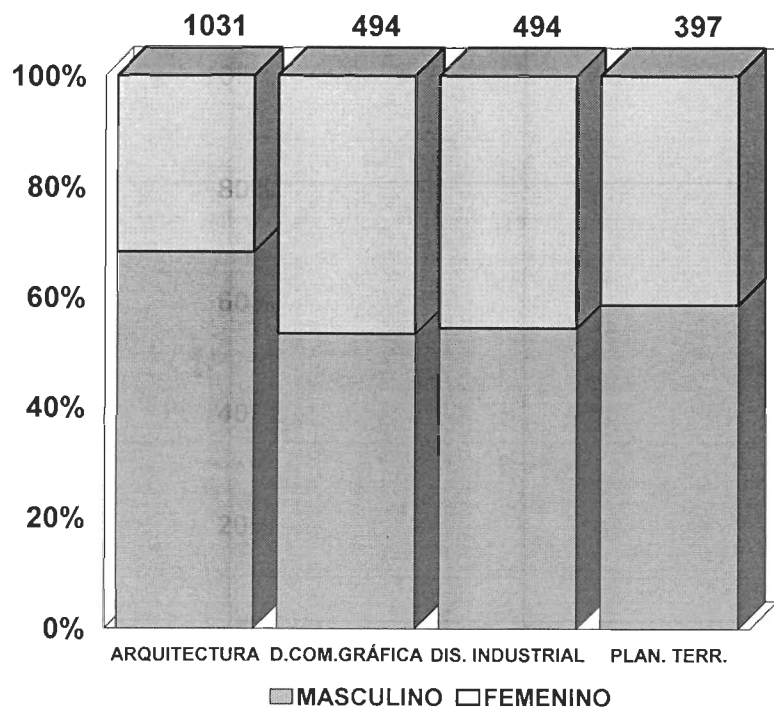
CLASIFICADA POR NACIONALIDAD

**ESTADÍSTICA BÁSICA TRIMESTRE 14/OTOÑO  
POBLACIÓN ESTUDIANTIL DIVISIÓN C.B.S.**

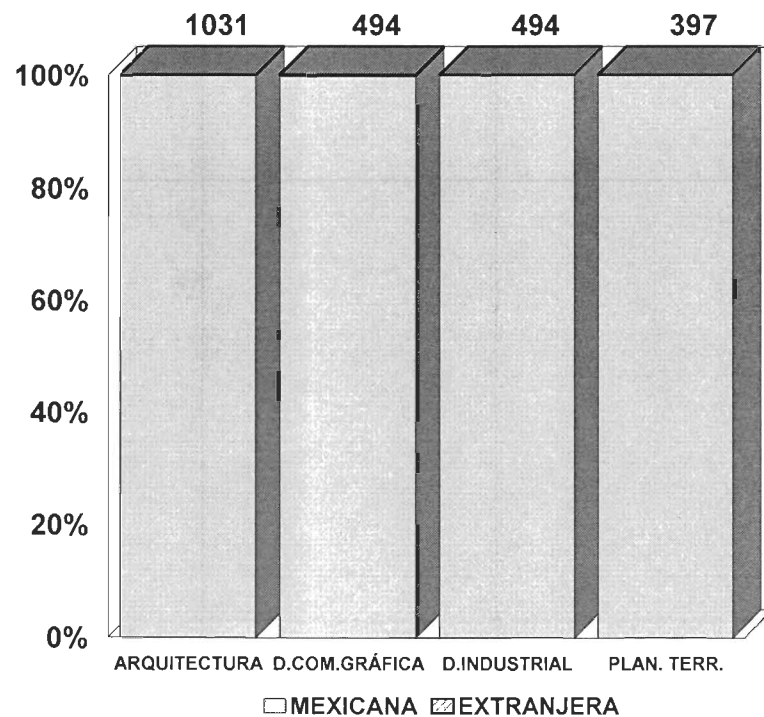


Fuente: Archivos C.S.E. UAM-X  
Sección de Estadística Escolar

ESTADÍSTICA BÁSICA TRIMESTRE 14/OTOÑO  
POBLACIÓN ESTUDIANTIL DIVISIÓN C.A.D.



CLASIFICADA POR GÉNERO



CLASIFICADA POR NACIONALIDAD

Fuente: Archivos C.S.E UAM-X  
Sección de Estadística Escolar

TOTAL DE ALUMNOS DEL TRONCO INTERDIVISIONAL

TRIMESTRE: 14/OTOÑO

DIVISIÓN	CARRERA	TOTAL DE ALUMNOS POR TIPO Y TURNO						ALUMNOS POR DIVISIÓN Y CARRERA			
		NUEVO INGRESO			OTROS						
		M	V	T	M	V	T	M	V	T	%
CIENCIAS Y ARTES PARA EL DISEÑO	ARQUITECTURA	78	47	125	11	0	11	89	47	136	7.2
	DISEÑO DE LA COMUNICACIÓN GRÁFICA	44	13	57	6	0	6	50	13	63	3.3
	DISEÑO INDUSTRIAL	46	12	58	5	0	5	51	12	63	3.3
	PLANEACIÓN TERRITORIAL	43	15	58	2	0	2	45	15	60	3.2
	<b>SUBTOTAL</b>	<b>211</b>	<b>87</b>	<b>298</b>	<b>24</b>	<b>0</b>	<b>24</b>	<b>235</b>	<b>87</b>	<b>322</b>	<b>17.0</b>
	<b>%</b>	<b>65.5</b>	<b>27.0</b>	<b>92.5</b>	<b>7.5</b>	<b>0.0</b>	<b>7.5</b>	<b>73.0</b>	<b>27.0</b>	<b>100.0</b>	
CIENCIAS BIOLÓGICAS Y DE LA SALUD	AGRONOMÍA	73	23	96	7	1	8	80	24	104	5.5
	BIOLOGÍA	85	20	105	13	3	16	98	23	121	6.4
	ENFERMERÍA	46	17	63	2	0	2	48	17	65	3.4
	ESTOMATOLOGÍA	64	24	88	5	2	7	69	26	95	5.0
	MEDICINA	97	0	97	11	-	11	108	0	108	5.7
	MEDICINA VETERINARIA Y ZOOTECNIA	107	20	127	13	4	17	120	24	144	7.6
	NUTRICIÓN HUMANA	58	16	74	6	0	6	64	16	80	4.2
	QUÍMICA FARMACÉUTICA BIOLÓGICA	88	59	147	7	5	12	95	64	159	8.4
<b>SUBTOTAL</b>	<b>618</b>	<b>179</b>	<b>797</b>	<b>64</b>	<b>15</b>	<b>79</b>	<b>682</b>	<b>194</b>	<b>876</b>	<b>46.3</b>	
	<b>%</b>	<b>70.5</b>	<b>20.4</b>	<b>91.0</b>	<b>7.3</b>	<b>1.7</b>	<b>9.0</b>	<b>77.9</b>	<b>22.1</b>	<b>100.0</b>	
CIENCIAS SOCIALES Y HUMANIDADES	ADMINISTRACIÓN	58	45	103	1	1	2	59	46	105	5.6
	COMUNICACIÓN SOCIAL	107	2	109	10	0	10	117	2	119	6.3
	ECONOMÍA	50	47	97	5	5	10	55	52	107	5.7
	PSICOLOGÍA	117	54	171	10	4	14	127	58	185	9.8
	SOCIOLOGÍA	66	34	100	10	3	13	76	37	113	6.0
	POLÍTICA Y GESTIÓN SOCIAL	58	0	58	5	0	5	63	0	63	3.3
	<b>SUBTOTAL</b>	<b>456</b>	<b>182</b>	<b>638</b>	<b>41</b>	<b>13</b>	<b>54</b>	<b>497</b>	<b>195</b>	<b>692</b>	<b>36.6</b>
	<b>%</b>	<b>65.9</b>	<b>26.3</b>	<b>92.2</b>	<b>5.9</b>	<b>1.9</b>	<b>7.8</b>	<b>71.8</b>	<b>28.2</b>	<b>100.0</b>	
<b>TOTAL</b>		<b>1285</b>	<b>448</b>	<b>1733</b>	<b>129</b>	<b>28</b>	<b>157</b>	<b>1414</b>	<b>476</b>	<b>1890</b>	<b>100.0</b>
	<b>%</b>	<b>68.0</b>	<b>23.7</b>	<b>91.7</b>	<b>6.8</b>	<b>1.5</b>	<b>8.3</b>	<b>74.8</b>	<b>25.2</b>	<b>100.0</b>	

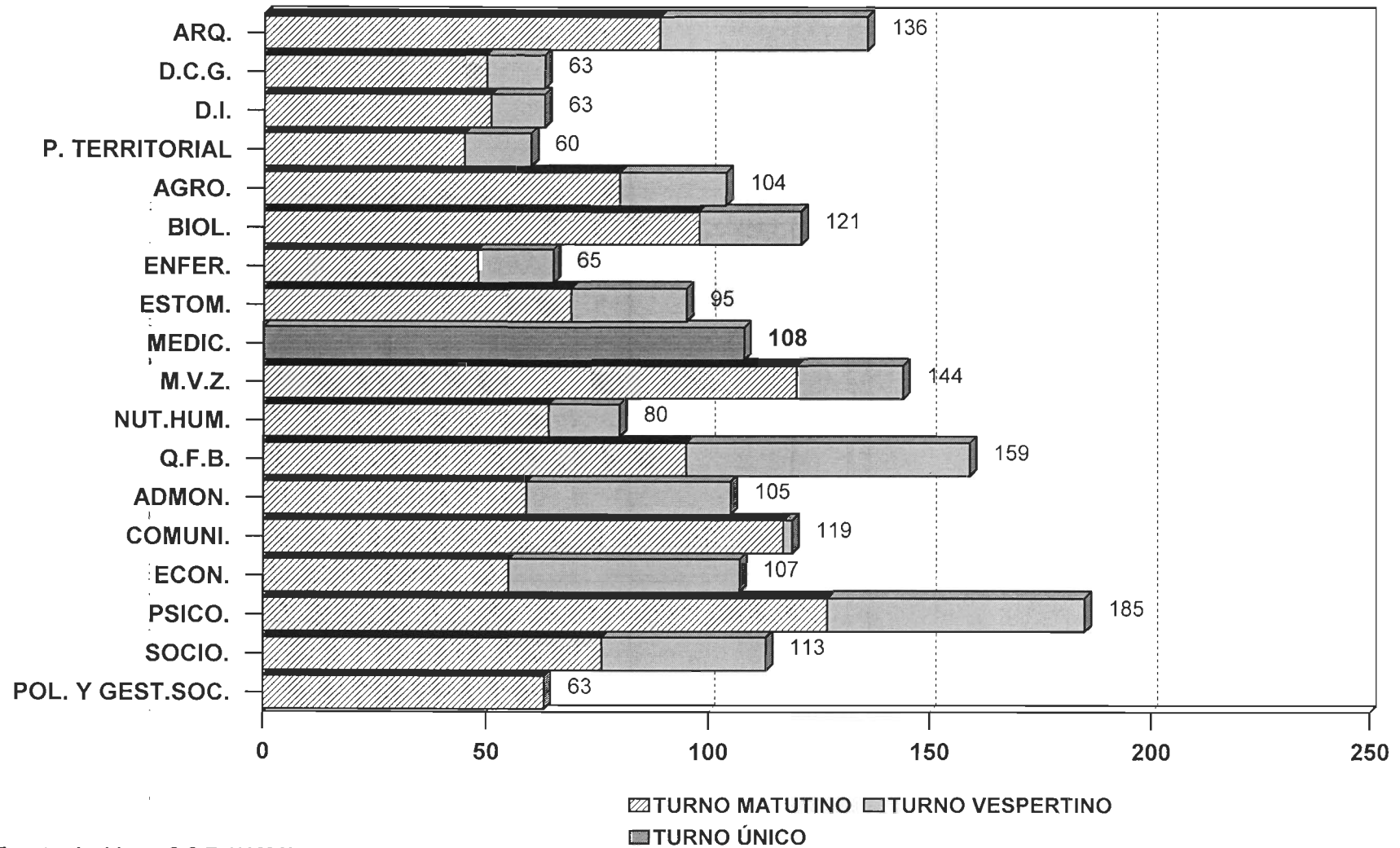
Nota: Los alumnos de Medicina cursan en el turno único.

Fuente: Coordinación de Sistemas Escolares. UAM-X

Sección de Estadística Escolar



ESTADÍSTICA BÁSICA TRIMESTRE 14/OTOÑO  
ALUMNOS DEL TRONCO INTERDIVISIONAL  
CLASIFICADOS POR CARRERA



Fuente: Archivos C.S.E. UAM-X  
Sección de Estadística Escolar

# TOTAL DE ALUMNOS DEL TRONCO INTERDIVISIONAL

CLASIFICADOS POR SEXO

TRIMESTRE: 14/OTOÑO

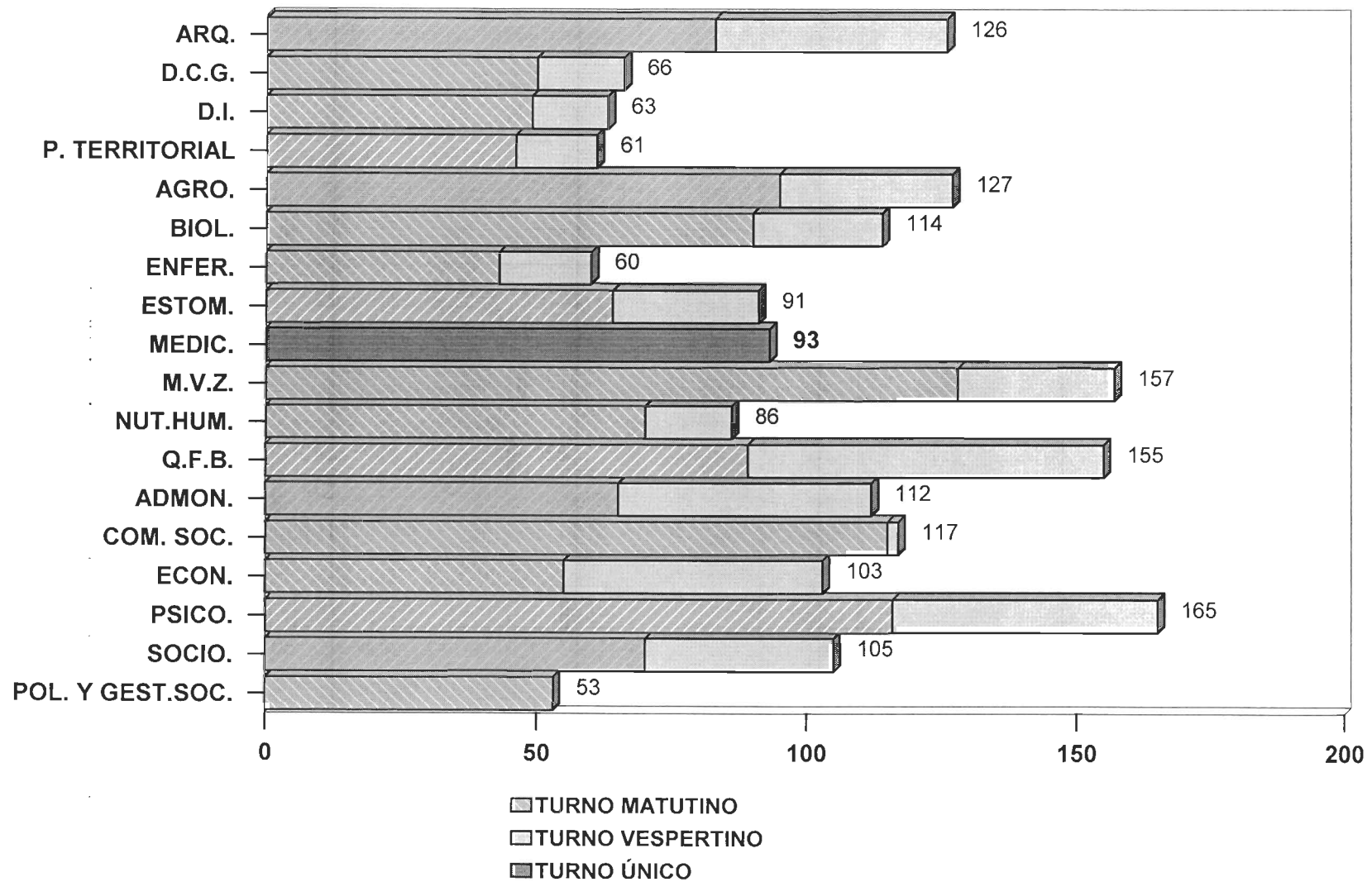
DIVISIÓN	CARRERA	TOTAL DE ALUMNOS POR TIPO Y TURNO						ALUMNOS POR DIVISIÓN Y CARRERA			
		NUEVO INGRESO			OTROS						
		FEM	MAS	TOTAL	FEM	MAS	TOTAL	FEM	MAS	TOTAL	%
<b>CIENCIAS Y ARTES PARA EL DISEÑO</b>	ARQUITECTURA	42	83	125	3	8	11	45	91	136	7.2
	DISEÑO DE LA COMUNICACIÓN GRÁFICA	26	31	57	2	4	6	28	35	63	3.3
	DISEÑO INDUSTRIAL	23	35	58	1	4	5	24	39	63	3.3
	PLANEACIÓN TERRITORIAL	28	30	58	1	1	2	29	31	60	3.2
	<b>SUBTOTAL</b>	<b>119</b>	<b>179</b>	<b>298</b>	<b>7</b>	<b>17</b>	<b>24</b>	<b>126</b>	<b>196</b>	<b>322</b>	<b>17.0</b>
	%	<b>37.0</b>	<b>55.6</b>	<b>92.5</b>	<b>2.2</b>	<b>5.3</b>	<b>7.5</b>	<b>39.1</b>	<b>60.9</b>	<b>100.0</b>	
<b>CIENCIAS BIOLÓGICAS Y DE LA SALUD</b>	AGRONOMÍA	49	47	96	4	4	8	53	51	104	5.5
	BIOLOGÍA	59	46	105	9	7	16	68	53	121	6.4
	ENFERMERÍA	49	14	63	2	0	2	51	14	65	3.4
	ESTOMATOLOGÍA	67	21	88	3	4	7	70	25	95	5.0
	MEDICINA	53	44	97	3	8	11	56	52	108	5.7
	MEDICINA VETERINARIA Y ZOOTECNIA	82	45	127	8	9	17	90	54	144	7.6
	NUTRICIÓN HUMANA	59	15	74	4	2	6	63	17	80	4.2
	QUÍMICA FARMACÉUTICA BIOLÓGICA	96	51	147	3	9	12	99	60	159	8.4
	<b>SUBTOTAL</b>	<b>514</b>	<b>283</b>	<b>797</b>	<b>36</b>	<b>43</b>	<b>79</b>	<b>550</b>	<b>326</b>	<b>876</b>	<b>46.3</b>
%	<b>58.7</b>	<b>32.3</b>	<b>91.0</b>	<b>4.1</b>	<b>4.9</b>	<b>9.0</b>	<b>62.8</b>	<b>37.2</b>	<b>100.0</b>		
<b>CIENCIAS SOCIALES Y HUMANIDADES</b>	ADMINISTRACIÓN	50	53	103	1	1	2	51	54	105	5.6
	COMUNICACIÓN SOCIAL	54	55	109	0	10	10	54	65	119	6.3
	ECONOMÍA	42	55	97	2	8	10	44	63	107	5.7
	PSICOLOGÍA	93	78	171	8	6	14	101	84	185	9.8
	SOCIOLOGÍA	55	45	100	6	7	13	61	52	113	6.0
	POLÍTICA Y GESTIÓN SOCIAL	29	29	58	2	3	5	31	32	63	3.3
	<b>SUBTOTAL</b>	<b>323</b>	<b>315</b>	<b>638</b>	<b>19</b>	<b>35</b>	<b>54</b>	<b>342</b>	<b>350</b>	<b>692</b>	<b>36.6</b>
	%	<b>46.7</b>	<b>45.5</b>	<b>92.2</b>	<b>2.7</b>	<b>5.1</b>	<b>7.8</b>	<b>49.4</b>	<b>50.6</b>	<b>100.0</b>	
<b>TOTAL</b>	<b>956</b>	<b>777</b>	<b>1733</b>	<b>62</b>	<b>95</b>	<b>157</b>	<b>1018</b>	<b>872</b>	<b>1890</b>	<b>100.0</b>	
%	<b>50.6</b>	<b>41.1</b>	<b>91.7</b>	<b>3.3</b>	<b>5.0</b>	<b>8.3</b>	<b>53.9</b>	<b>46.1</b>	<b>100.0</b>		

TOTAL DE ALUMNOS CLASIFICADOS POR DIVISION, CARRERA Y TURNO DEL TRIMESTRE 140  
EN EL PROCESO DE RENUNCIAS

UNIDAD: XOCHIMILCO

DIVISION	PLAN	NUMERO DE alumnos POR U.E.A. - TURNO						TOTAL DEL TRONCO DIVISIONAL			
		TD-1			TD-2			MAT.	VES.	TOTAL	
		MAT.	VES.	TOTAL	MAT.	VES.	TOTAL	MAT.	VES.	TOTAL	
CSH	LICENCIATURA EN ADMINISTRACION	65	47	112	0	0	0	65	47	112	6.0
CSH	LICENCIATURA EN COMUNICACION SOCIAL	115	2	117	0	0	0	115	2	117	6.3
CSH	LICENCIATURA EN ECONOMIA	55	48	103	0	0	0	55	48	103	5.6
CSH	LICENCIATURA EN PSICOLOGIA	116	49	165	0	0	0	116	49	165	8.9
CSH	LICENCIATURA EN SOCIOLOGIA	70	35	105	0	0	0	70	35	105	5.7
CSH	LICENCIATURA EN POLITICA Y GESTION SOCIAL	53	0	53	0	0	0	53	0	53	2.9
SUBTOTAL		474	181	655	0	0	0	474	181	655	35.3
		72.4	27.6	*100	0.0	0.0	0.0	72.4	27.6	100.0	
		*									
CBS	LICENCIATURA EN BIOLOGIA	72	23	95	18	1	19	90	24	114	6.1
CBS	LICENCIATURA EN ENFERMERIA	34	17	51	9	0	9	43	17	60	3.2
CBS	LICENCIATURA EN ESTOMATOLOGIA	53	26	79	11	1	12	64	27	91	4.9
CBS	LICENCIATURA EN QUIMICA FARMACEUTICA BIOLÓGICA	75	61	136	14	5	19	89	66	155	8.4
CBS	LICENCIATURA EN MEDICINA VETERINARIA Y ZOOTECNIA	89	24	113	39	5	44	128	29	157	8.5
CBS	LICENCIATURA EN AGRONOMIA	66	22	88	29	10	39	95	32	127	6.9
CBS	LICENCIATURA EN MEDICINA	85	2	87	6	0	6	91	2	93	5.0
CBS	LICENCIATURA EN NUTRICION HUMANA	53	16	69	17	0	17	70	16	86	4.6
SUBTOTAL		527	191	718	143	22	165	670	213	883	47.6
		59.7	21.6	81.3	16.2	2.5	18.7	75.9	24.1	100.0	
CAD	LICENCIATURA EN ARQUITECTURA	83	43	126	0	0	0	83	43	126	6.8
CAD	LICENCIATURA EN DISEÑO DE LA COMUNICACION GRAFICA	50	16	66	0	0	0	50	16	66	3.6
CAD	LICENCIATURA EN DISEÑO INDUSTRIAL	49	14	63	0	0	0	49	14	63	3.4
CAD	LICENCIATURA EN PLANEACION TERRITORIAL	46	15	61	0	0	0	46	15	61	3.3
SUBTOTAL		228	88	316	0	0	0	228	88	316	17.0
		72.2	27.8	*100	0.0	0.0	0.0	72.2	27.8	100.0	
		*									
TOTAL		1229	460	1689	143	22	165	1372	482	1854	100
		66.3	24.8	91.1	7.7	1.2	8.9	74.0	26.0	100.0	

ESTADÍSTICA BÁSICA TRIMESTRE 14/OTOÑO  
ALUMNOS DEL TRONCO DIVISIONAL  
CLASIFICADOS POR CARRERA



Fuente: Archivos C.S.E. UAM-X  
Sección de Estadística Escolar

DISTRIBUCION DE ALUMNOS DE LA LICENCIATURA EN ADMINISTRACION

TRONCO	TRIMESTRE	UNIDAD DE ENSEÑANZA	APRENDIZAJE	ALUMNOS			GRUPOS			ALUMNOS/ GRUPO		
				MAT.	VES.	TOTAL	MAT.	VES.	TOTAL	MAT.	VES.	TOTAL
ACADEMICO												
TRONCO GENERAL												
	10.	CONOCIMIENTO Y SOCIEDAD		59	46	105	***	***	****	00.0	00.0	00.0
	20.	HISTORIA Y SOCIEDAD		65	47	112	***	***	****	00.0	00.0	00.0
TRONCO BASICO PROFESIONAL												
	40.	LA ADMINISTRACION: IDENTIDAD Y EVOLUCION		79	42	121	3	2	5	26.3	21.0	24.2
	50.	EL INDIVIDUO, EL GRUPO Y LA ORGANIZACION		44	36	80	2	2	4	22.0	18.0	20.0
	70.	GESTION Y CONTROL DE LAS ORGANIZACIONES		64	24	88	2	1	3	32.0	24.0	29.3
	80.	ESTRATEGIAS EN MERCADOTECNIA		43	27	70	2	1	3	21.5	27.0	23.3
	100.	PRODUCCION Y TECNOLOGIA		42	19	61	2	1	3	21.0	19.0	20.3
	110.	SISTEMAS, DECISIONES E INFORMACION		32	20	52	1	1	2	32.0	20.0	26.0
<b>TOTAL</b>				428	261	689	12	8	20	25.3	21.0	23.6

## DISTRIBUCION DE ALUMNOS DE LA LICENCIATURA EN COMUNICACION SOCIAL

TRONCO	TRIMESTRE	UNIDAD DE ENSEÑANZA	APRENDIZAJE	ALUMNOS			GRUPOS			ALUMNOS/ GRUPO		
				MAT.	VES.	TOTAL	MAT.	VES.	TOTAL	MAT.	VES.	TOTAL
ACADEMICO												
TRONCO GENERAL												
	10.	CONOCIMIENTO Y SOCIEDAD		117	2	119	***	***	****	00.0	00.0	00.0
	20.	HISTORIA Y SOCIEDAD		115	2	117	***	***	****	00.0	00.0	00.0
BASICO PROFESIONAL												
	40.	PROCESOS DE COMUNICACION SOCIAL Y CULTURA-COMUNICACION GRAF.		114	0	114	4	0	4	28.5	00.0	28.5
	50.	IDEOLOGIA, PODER Y ESTRATE. DISCUR-PRODUC AUDIOV: FOTOGRAFÍA		101	0	101	5	0	5	20.2	00.0	20.2
	70.	MODELOS Y ESTRATEGIAS DE RADIODIFUSION- PRODUCCION SONORA		108	0	108	5	0	5	21.6	00.0	21.6
	80.	CINEMAT. Y PROC. CULT.-PROD. AUDIOVISUAL I		80	0	80	4	0	4	20.0	00.0	20.0
AREA DE CONCENTRACION												
	100.	INVESTIGACION PARA LA COMUNICACION SOCIAL I		124	0	124	5	0	5	24.8	00.0	24.8
	110.	INVESTIGACION PARA LA COMUNICACION SOCIAL II		53	0	53	4	0	4	13.3	00.0	13.3
<b>TOTAL</b>				812	4	816	27	0	27	21.5	00.0	21.5

DISTRIBUCION DE ALUMNOS DE LA LICENCIATURA EN ECONOMIA

TRONCO	TRIMESTRE	UNIDAD DE ENSEÑANZA	APRENDIZAJE	ALUMNOS			GRUPOS			ALUMNOS/ GRUPO		
				MAT.	VES.	TOTAL	MAT.	VES.	TOTAL	MAT.	VES.	TOTAL
ACADEMICO												
TRONCO GENERAL												
	10.	CONOCIMIENTO Y SOCIEDAD		55	52	107	***	***	****	00.0	00.0	00.0
	20.	HISTORIA Y SOCIEDAD		55	48	103	***	***	****	00.0	00.0	00.0
TRONCO BASICO PROFESIONAL												
	40.	MERCADO Y COMPETENCIA ENTRE CAPITALS		74	36	110	3	2	5	24.7	18.0	22.0
	50.	EL MERCADO Y LA ASIGNACION DE RECURSOS ESCASOS		57	23	80	2	1	3	28.5	23.0	26.7
	70.	CRISIS Y ESTADO		33	48	81	1	2	3	33.0	24.0	27.0
	80.	MACROECONOMIA Y POLITICA ECONOMICA		36	17	53	2	1	3	18.0	17.0	17.7
	100.	LA DINAMICA DE LA ECONOMIA MUNDIAL		36	30	66	2	1	3	18.0	30.0	22.0
	110.	LA ECONOMIA MUNDIAL Y EL DESARROLLO DE AMERICA LATINA		16	29	45	1	1	2	16.0	29.0	22.5
<b>TOTAL</b>				362	283	645	11	8	19	22.9	22.9	22.9

## DISTRIBUCION DE ALUMNOS DE LA LICENCIATURA EN PSICOLOGIA

TRONCO	TRIMESTRE	UNIDAD DE ENSEÑANZA	APRENDIZAJE	ALUMNOS			GRUPOS			ALUMNOS/ GRUPO		
				MAT.	VES.	TOTAL	MAT.	VES.	TOTAL	MAT.	VES.	TOTAL
ACADEMICO												
TRONCO GENERAL												
	10.	CONOCIMIENTO Y SOCIEDAD		127	58	185	***	***	****	00.0	00.0	00.0
	20.	HISTORIA Y SOCIEDAD		116	49	165	***	***	****	00.0	00.0	00.0
TRONCO BASICO PROFESIONAL												
	40.	EL SUJETO EN LA HISTORIA DE LA PSICOLOGIA		118	41	159	5	2	7	23.6	20.5	22.7
	50.	SUJETO Y CULTURA		120	37	157	5	2	7	24.0	18.5	22.4
	70.	DESARROLLO Y SOCIALIZACION II		121	45	166	5	2	7	24.2	22.5	23.7
	80.	CONFLICTO PSIQUICO, SALUD MENTAL Y SOCIEDAD		106	49	155	5	2	7	21.2	24.5	22.1
AREAS DE CONCENTRACION												
A) PSICOLOGIA EDUCATIVA												
	100.	SOCIEDAD, EDUCACION Y APRENDIZAJE I		60	19	79	3	1	4	20.0	19.0	19.8
	110.	SOCIEDAD, EDUCACION Y APRENDIZAJE II		51	23	74	3	1	4	17.0	23.0	18.5
B) PSICOLOGIA SOCIAL												
	100.	INTERVEN PSICOSOCIAL:GRUPAL INSTIT Y COMUNITARIA I		48	15	63	3	2	5	16.0	07.5	12.6
	110.	INTERVEN PSICOSOCIAL:GRUPAL, INSTIT Y COMUNITA II		45	39	84	3	2	5	15.0	19.5	16.8
<b>TOTAL</b>				912	375	1287	32	14	46	20.9	19.1	20.4



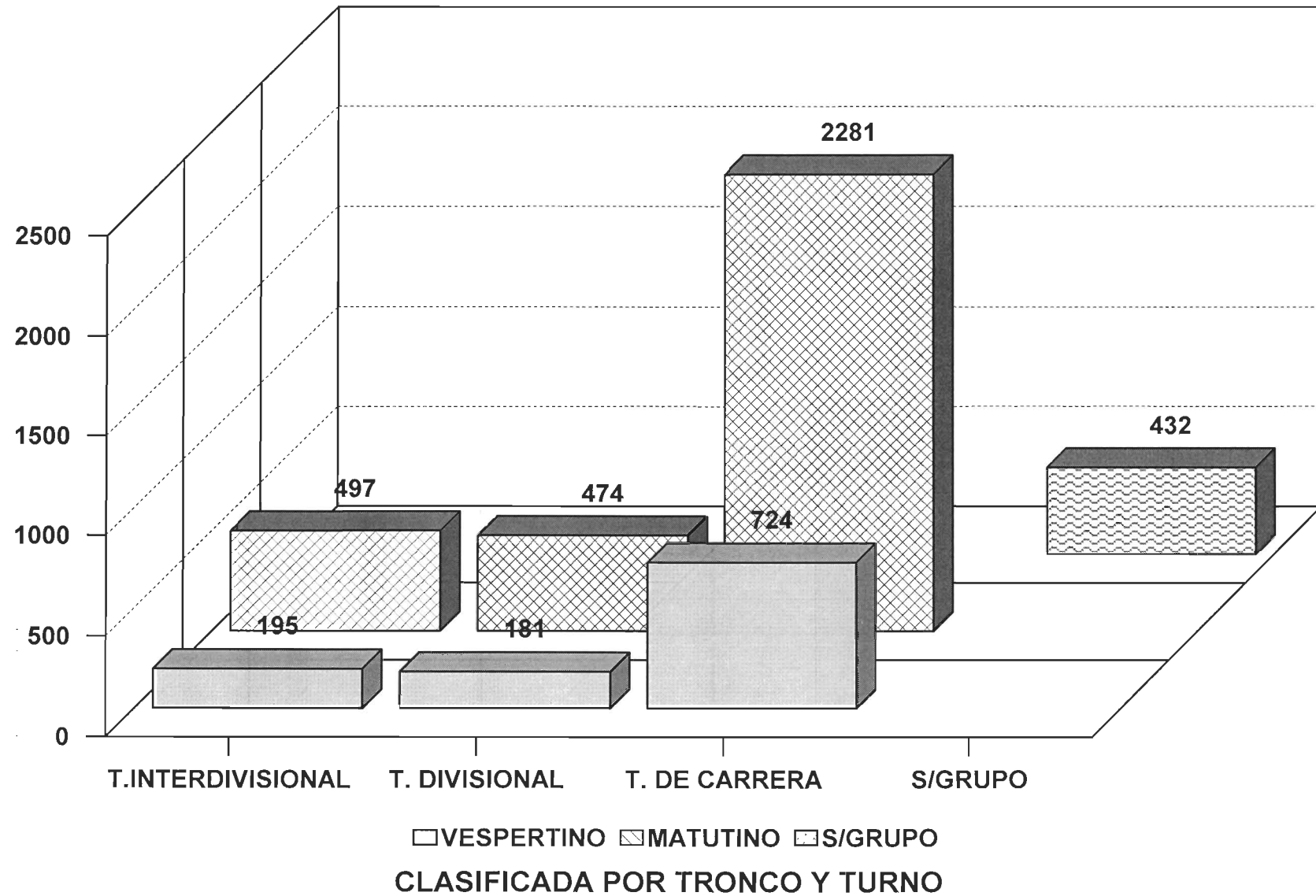
DISTRIBUCION DE ALUMNOS DE LA LICENCIATURA EN SOCIOLOGIA

TRONCO	TRIMESTRE	UNIDAD DE ENSEÑANZA	APRENDIZAJE	ALUMNOS			GRUPOS			ALUMNOS/ GRUPO		
				MAT.	VES.	TOTAL	MAT.	VES.	TOTAL	MAT.	VES.	TOTAL
ACADEMICO												
TRONCO GENERAL												
	10.	CONOCIMIENTO Y SOCIEDAD		76	37	113	***	***	****	00.0	00.0	00.0
	20.	HISTORIA Y SOCIEDAD		70	35	105	***	***	****	00.0	00.0	00.0
TRONCO BASICO PROFESIONAL												
	40.	ESTRUCTURACION DE LA SOCIEDAD MODERNA		50	20	70	3	1	4	16.7	20.0	17.5
	50.	ESTRUCTURACION DE LA SOCIEDAD CONTEMPORANEA		47	16	63	3	1	4	15.7	16.0	15.8
	70.	PODER Y PROCESOS POLITICOS		56	30	86	3	1	4	18.7	30.0	21.5
	80.	TRABAJO Y ORGANIZACION SOCIAL		56	8	64	3	1	4	18.7	08.0	16.0
	100.	EDUCACION Y CULTURA		60	16	76	3	1	4	20.0	16.0	19.0
	110.	LA CIUDAD Y SUS ACTORES SOCIALES		42	15	57	3	1	4	14.0	15.0	14.3
<b>TOTAL</b>				457	177	634	18	6	24	17.3	17.5	17.3

DISTRIBUCION DE ALUMNOS DE LA LICENCIATURA EN POLITICA Y GESTION SOCIAL

TRONCO	TRIMESTRE	UNIDAD DE ENSEÑANZA	APRENDIZAJE	ALUMNOS			GRUPOS			ALUMNOS/ GRUPO		
				MAT.	VES.	TOTAL	MAT.	VES.	TOTAL	MAT.	VES.	TOTAL
ACADEMICO												
TRONCO GENERAL												
	1o.	CONOCIMIENTO Y SOCIEDAD		63	0	63	***	***	****	00.0	00.0	00.0
	2o.	HISTORIA Y SOCIEDAD		53	0	53	***	***	****	00.0	00.0	00.0
TRONCO BASICO PROFESIONAL												
	4o.	ESTRUCTURA SOCIAL		35	0	35	2	0	2	17.5	00.0	17.5
	5o.	ESTADO Y SOCIEDAD		32	0	32	2	0	2	16.0	00.0	16.0
	7o.	GOBIERNO E INSTITUCIONES		22	0	22	2	0	2	11.0	00.0	11.0
TRONCO PROFESIONAL												
	8o.	ESTRUCTURA Y PROCESOS DE LA ORGANIZACION		40	0	40	2	0	2	20.0	00.0	20.0
	10o.	POLITICAS PUBLICAS		13	0	13	1	0	1	13.0	00.0	13.0
APLICACION PROFESIONAL												
	11o.	GESTION GUBERNAMENTAL EN MEXICO I		23	0	23	2	0	2	11.5	00.0	11.5
<b>TOTAL</b>				281	0	281	11	0	11	15.0	00.0	15.0

ESTADÍSTICA BÁSICA TRIMESTRE 14/OTOÑO  
POBLACIÓN ESTUDIANTIL DIVISIÓN C.S.H.



Fuente: Archivos C.S.E. UAM-X  
Sección de Estadística Escolar

DISTRIBUCION DE ALUMNOS DE LA LICENCIATURA EN ARQUITECTURA

TRONCO	TRIMESTRE	UNIDAD DE ENSEÑANZA	APRENDIZAJE	ALUMNOS			GRUPOS			ALUMNOS/ GRUPO		
				MAT.	VES.	TOTAL	MAT.	VES.	TOTAL	MAT.	VES.	TOTAL
ACADEMICO												
TRONCO GENERAL												
	10.	CONOCIMIENTO Y SOCIEDAD		89	47	136	***	***	****	00.0	00.0	00.0
	20.	INTERACCION CONTEXTO-DISEÑO		83	43	126	***	***	****	00.0	00.0	00.0
TRONCO BASICO PROFESIONAL												
	40.	ARQUITECTURA, MEDIO AMBIENTE Y SOCIEDAD		101	50	151	4	2	6	25.3	25.0	25.2
	50.	HOMBRE Y ESPACIO ARQUITECTONICO		88	29	117	3	1	4	29.3	29.0	29.3
	70.	PROCESO INTEGRAL DE PRODUC DE ESP ARQUITECTONICOS		74	39	113	3	2	5	24.7	19.5	22.6
	80.	MATERIALIZACION DE LA ARQUITECTURA I		75	30	105	3	2	5	25.0	15.0	21.0
AREA DE CONCENTRACION												
	100.	DESARROLLO DE ESPACIOS ARQUITECTONICOS I		60	13	73	3	1	4	20.0	13.0	18.3
	110.	DESARROLLO DE ESPACIOS ARQUITECTONICOS II		79	23	102	3	2	5	26.3	11.5	20.4
<b>TOTAL</b>				649	274	923	19	10	29	25.1	18.4	22.8

DISTRIBUCION DE ALUMNOS DE LA LICENCIATURA EN DISEÑO DE LA COMUNICACION GRAFICA

TRONCO	TRIMESTRE	UNIDAD DE ENSEÑANZA	APRENDIZAJE	ALUMNOS			GRUPOS			ALUMNOS/ GRUPO		
				MAT.	VES.	TOTAL	MAT.	VES.	TOTAL	MAT.	VES.	TOTAL
ACADEMICO												
TRONCO GENERAL												
	10.	CONOCIMIENTO Y SOCIEDAD		50	13	63	***	***	****	00.0	00.0	00.0
	20.	INTERACCION CONTEXTO-DISEÑO		50	16	66	***	***	****	00.0	00.0	00.0
TRONCO BASICO PROFESIONAL												
	40.	COMUNICACION, MEDIO AMBIENTE Y SOCIEDAD		58	0	58	2	0	2	29.0	00.0	29.0
	50.	HOMBRE Y COMUNICACION GRAFICA		46	0	46	2	0	2	23.0	00.0	23.0
TRONCO INTERMEDIO PROFESIONAL												
	70.	LENGUAJE DE LA COMUNICACION GRAFICA I		68	0	68	2	0	2	34.0	00.0	34.0
	80.	LENGUAJE DE LA COMUNICACION GRAFICA II		61	0	61	2	0	2	30.5	00.0	30.5
TRONCO TERMINAL PROFESIONAL												
	100.	DESARROLLO DE LA COMUNICACION GRAFICA I		50	0	50	3	0	3	16.7	00.0	16.7
	110.	DESARROLLO DE LA COMUNICACION GRAFICA II		48	0	48	3	0	3	16.0	00.0	16.0
<b>TOTAL</b>				431	29	460	14	0	14	23.6	00.0	23.6

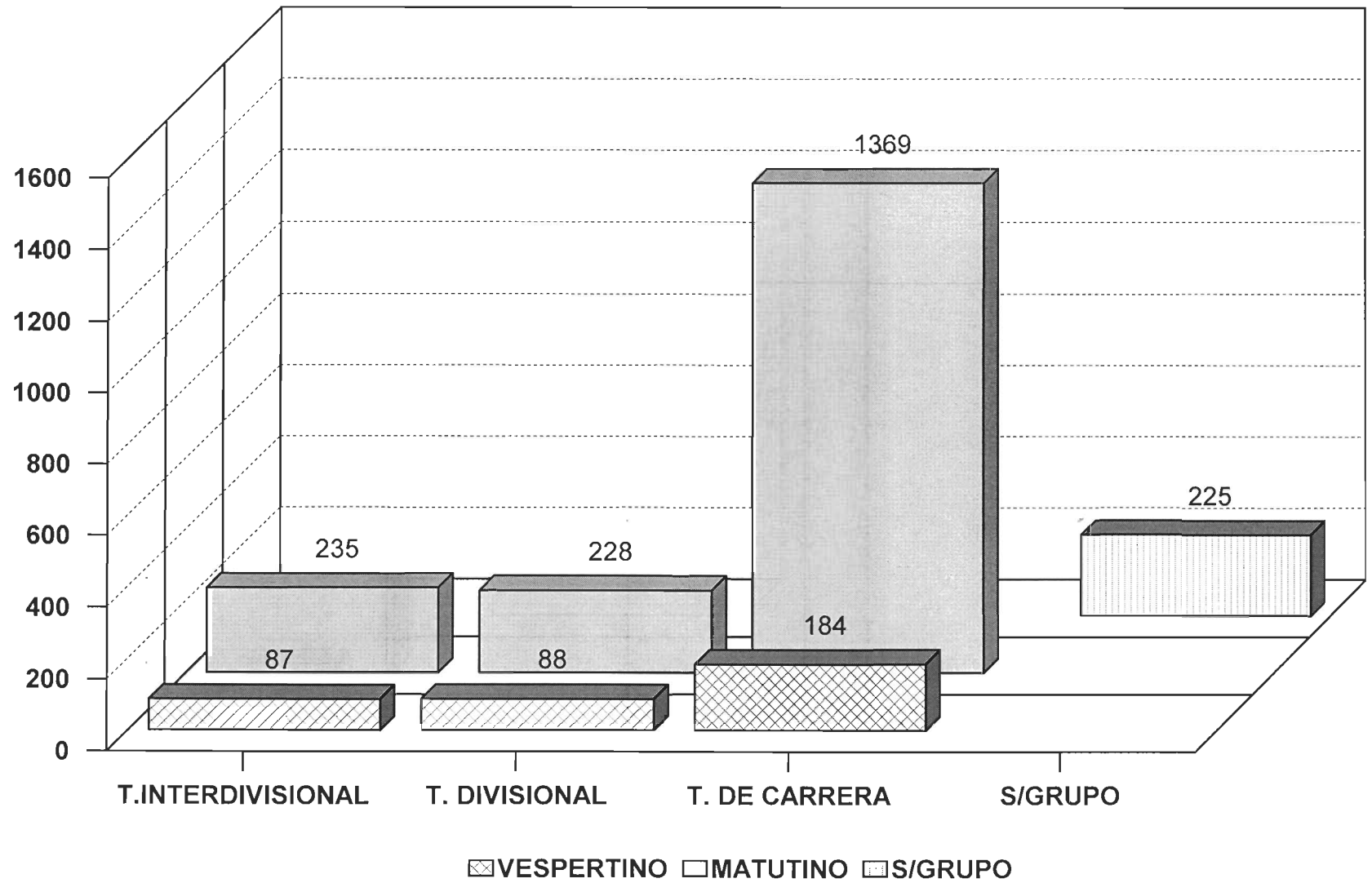
DISTRIBUCION DE ALUMNOS DE LA LICENCIATURA EN DISEÑO INDUSTRIAL

ACADEMICO	TRONCO TRIMESTRE UNIDAD DE ENSEÑANZA APRENDIZAJE	ALUMNOS			GRUPOS			ALUMNOS/ GRUPO			
		MAT.	VES.	TOTAL	MAT.	VES.	TOTAL	MAT.	VES.	TOTAL	
TRONCO GENERAL											
	10.	CONOCIMIENTO Y SOCIEDAD	51	12	63	***	***	****	00.0	00.0	00.0
	20.	INTERACCION CONTEXTO-DISEÑO	49	14	63	***	***	****	00.0	00.0	00.0
TRONCO BASICO PROFESIONAL											
	40.	DISEÑO, DESARROLLO INDUSTRIAL Y SOCIEDAD	71	0	71	3	0	3	23.7	00.0	23.7
	50.	DISEÑO, PRODUCCION IND. Y RACIONALIZACION DE LOS MERCADOS	64	0	64	2	0	2	32.0	00.0	32.0
	70.	DISEÑO, INDUSTRIALIZACION Y PRODUCTIVIDAD	67	0	67	2	0	2	33.5	00.0	33.5
	80.	DISEÑO INDUSTRIAL Y ADECUACION PARA EL CAMBIO TECNOLOGICO	41	0	41	2	0	2	20.5	00.0	20.5
AREA TERMINAL											
	100.	PLANEACION, DISEÑO INDUSTRIAL Y DESARROLLO SOCIAL I	46	0	46	2	0	2	23.0	00.0	23.0
	110.	PLANEACION, DISEÑO INDUSTRIAL Y DESARROLLO SOCIAL II	28	0	28	2	0	2	14.0	00.0	14.0
<b>TOTAL</b>			417	26	443	13	0	13	24.4	00.0	24.4

DISTRIBUCION DE ALUMNOS DE LA LICENCIATURA EN PLANEACION TERRITORIAL

TRONCO	TRIMESTRE	UNIDAD DE ENSEÑANZA	APRENDIZAJE	ALUMNOS			GRUPOS			ALUMNOS/ GRUPO		
				MAT.	VES.	TOTAL	MAT.	VES.	TOTAL	MAT.	VES.	TOTAL
ACADEMICO												
TRONCO GENERAL												
	10.	CONOCIMIENTO Y SOCIEDAD		45	15	60	***	***	****	00.0	00.0	00.0
	20.	INTERACCION CONTEXTO-DISEÑO		46	15	61	***	***	****	00.0	00.0	00.0
SEGUNDO NIVEL												
	40.	PROCESO DE URBANIZACION		33	0	33	2	0	2	16.5	00.0	16.5
	50.	DESARROLLO REGIONAL		45	0	45	2	0	2	22.5	00.0	22.5
TERCER NIVEL												
	70.	ESTRUCTURA URBANA		34	0	34	1	0	1	34.0	00.0	34.0
	80.	ESPAC. URB. PARA LA PROD., INTER. Y CIRC. DE BIENES Y SERV.		59	0	59	2	0	2	29.5	00.0	29.5
CUARTO NIVEL												
	100.	POLITICA ESTATALES Y PLANEACION URBANA		22	0	22	1	0	1	22.0	00.0	22.0
	110.	INSTRUMENTACION Y ADMINISTRACION URBANA		51	0	51	2	0	2	25.5	00.0	25.5
<b>TOTAL</b>				335	30	365	10	0	10	24.4	00.0	24.4

### ESTADÍSTICA BÁSICA TRIMESTRE 14/OTOÑO POBLACIÓN ESTUDIANTIL DIVISIÓN C.A.D.



Fuente: Archivos C.S.E. UAM-X  
Sección de Estadística Escolar

CLASIFICADA POR TRONCO Y TURNO



DISTRIBUCION DE ALUMNOS DE LA LICENCIATURA EN AGRONOMIA

TRONCO	TRIMESTRE	UNIDAD DE ENSEÑANZA	APRENDIZAJE	ALUMNOS			GRUPOS			ALUMNOS/ GRUPO		
				MAT.	VES.	TOTAL	MAT.	VES.	TOTAL	MAT.	VES.	TOTAL
ACADEMICO												
TRONCO GENERAL												
	10.	CONOCIMIENTO Y SOCIEDAD		80	24	104	***	***	****	00.0	00.0	00.0
	20.	PROCESOS CELULARES FUNDAMENTALES		66	22	88	***	***	****	00.0	00.0	00.0
	30.	ENERGIA Y CONSUMO DE SUBSTANCIAS FUNDAMENTALES		29	10	39	***	***	****	00.0	00.0	00.0
TRONCO BASICO PROFESIONAL												
	40.	LA SUSTENTABILIDAD DE LOS SISTEMAS AGRICOLAS		70	0	70	3	0	3	23.3	00.0	23.3
	50.	INTERACCIONES BIOTICAS EN LOS SISTEMAS AGRICOLAS		42	0	42	2	0	2	21.0	00.0	21.0
	50.	EL MEDIO FISICO PRODUCTIVO DE LOS SISTEMAS AGRICOLAS		30	0	30	2	0	2	15.0	00.0	15.0
	70.	SEL. DE EST. TECAS. Y SU REL. CON NIV. DE PROD. E IMP. AMB		53	0	53	2	0	2	26.5	00.0	26.5
	80.	MANEJO SUSTBLE. DEL POT. PROD. DE LOS GENOT. EN LOS SIST. A.		33	0	33	2	0	2	16.5	00.0	16.5
	80.	ESTRATEGIAS PARA LA PROTECCION VEGETAL EN LOS SIST. AGRIC.		26	0	26	1	0	1	26.0	00.0	26.0
	100.	INNOVACION TECNOLOGICA EN LA AGRICULTURA		72	0	72	3	0	3	24.0	00.0	24.0
	110.	GESTION DE LA CALIDAD E INOCUIDAD DE LOS PRODS. AGRICOLAS		41	0	41	2	0	2	20.5	00.0	20.5
	110.	GESTION DE LA EMPRESA AGRICOLA		37	0	37	2	0	2	18.5	00.0	18.5
<b>TOTAL</b>				579	56	635	19	0	19	21.3	00.0	21.3

DISTRIBUCION DE ALUMNOS DE LA LICENCIATURA EN BIOLOGIA

TRONCO	TRIMESTRE	UNIDAD DE ENSEÑANZA	APRENDIZAJE	ALUMNOS			GRUPOS			ALUMNOS/ GRUPO		
				MAT.	VES.	TOTAL	MAT.	VES.	TOTAL	MAT.	VES.	TOTAL
ACADEMICO												
TRONCO GENERAL												
	10.	CONOCIMIENTO Y SOCIEDAD		98	23	121	***	***	****	00.0	00.0	00.0
	20.	PROCESOS CELULARES FUNDAMENTALES		72	23	95	***	***	****	00.0	00.0	00.0
	30.	ENERGIA Y CONSUMO DE SUBSTANCIAS FUNDAMENTALES		18	1	19	***	***	****	00.0	00.0	00.0
TRONCO BASICO PROFESIONAL												
	40.	BIODIVERSIDAD Y RECURSOS NATURALES		106	0	106	5	0	5	21.2	00.0	21.2
	50.	HISTORIAS DE VIDA		53	0	53	2	0	2	26.5	00.0	26.5
	50.	PLAGAS Y ENFERMEDADES DE UN RECURSO NATURAL		41	0	41	2	0	2	20.5	00.0	20.5
	70.	CICLOS BIOGEOQUIMICOS		77	0	77	3	0	3	25.7	00.0	25.7
	80.	PRODUCCION SECUNDARIA		20	0	20	1	0	1	20.0	00.0	20.0
	80.	PRODUCCION PRIMARIA		58	0	58	3	0	3	19.3	00.0	19.3
	100.	ANALISIS DE COMUNIDADES		43	0	43	2	0	2	21.5	00.0	21.5
	110.	ANALISIS DE SISTEMAS ECOLOGICOS		49	0	49	3	0	3	16.3	00.0	16.3
	120.	ANALISIS Y PLANEACION AMBIENTAL		52	0	52	2	0	2	26.0	00.0	26.0
<b>TOTAL</b>				687	47	734	23	0	23	21.7	00.0	21.7

DISTRIBUCION DE ALUMNOS DE LA LICENCIATURA EN ENFERMERIA

TRONCO	TRIMESTRE	UNIDAD DE ENSEÑANZA	APRENDIZAJE	ALUMNOS			GRUPOS			ALUMNOS/ GRUPO		
				MAT.	VES.	TOTAL	MAT.	VES.	TOTAL	MAT.	VES.	TOTAL
ACADEMICO												
TRONCO GENERAL												
	10.	CONOCIMIENTO Y SOCIEDAD		48	17	65	***	***	****	00.0	00.0	00.0
	20.	PROCESOS CELULARES FUNDAMENTALES		34	17	51	***	***	****	00.0	00.0	00.0
	30.	ENERGIA Y CONSUMO DE SUBSTANCIAS FUNDAMENTALES		9	0	9	***	***	****	00.0	00.0	00.0
TRONCO BASICO PROFESIONAL												
	40.	EL HOMBRE Y SU MEDIO EXTERNO		53	0	53	3	0	3	17.7	00.0	17.7
	50.	EL HOMBRE Y SU MEDIO INTERNO (E)		52	0	52	2	0	2	26.0	00.0	26.0
	60.	PROCESO DE REPRODUCCION		13	0	13	1	0	1	13.0	00.0	13.0
	70.	PROCESO DE CREC. Y DESARROLLO EN EL INFANTE Y PRE-ESCOLAR		50	0	50	3	0	3	16.7	00.0	16.7
	80.	PROCESO DE CREC. Y DESARROLLO EN EL ESCOLAR Y ADOLESCENTE		35	0	35	2	0	2	17.5	00.0	17.5
	90.	SALUD Y PRODUCTIVIDAD EN EL MEDIO URBANO Y SUBURBANO		25	0	25	2	0	2	12.5	00.0	12.5
	100.	SALUD Y PRODUCTIVIDAD EN EL MEDIO RURAL		57	0	57	3	0	3	19.0	00.0	19.0
	110.	RECURSOS HUMANOS EN ENFERMERIA. FORMACION		30	0	30	2	0	2	15.0	00.0	15.0
	120.	RECURSOS HUMANOS EN ENFERMERIA. ADMINISTRACION		19	0	19	1	0	1	19.0	00.0	19.0
<b>TOTAL</b>				425	34	459	19	0	19	17.6	00.0	17.6

DISTRIBUCION DE ALUMNOS DE LA LICENCIATURA EN ESTOMATOLOGIA

TRONCO	TRIMESTRE	UNIDAD DE ENSEÑANZA	APRENDIZAJE	ALUMNOS			GRUPOS			ALUMNOS/ GRUPO		
				MAT.	VES.	TOTAL	MAT.	VES.	TOTAL	MAT.	VES.	TOTAL
ACADEMICO												
TRONCO GENERAL												
	10.	CONOCIMIENTO Y SOCIEDAD		69	26	95	***	***	****	00.0	00.0	00.0
	20.	PROCESOS CELULARES FUNDAMENTALES		53	26	79	***	***	****	00.0	00.0	00.0
	30.	ENERGIA Y CONSUMO DE SUBSTANCIAS FUNDAMENTALES		11	1	12	***	***	****	00.0	00.0	00.0
TRONCO BASICO PROFESIONAL												
	40.	SALUD BUCAL		62	24	86	2	1	3	31.0	24.0	28.7
	40.	EL HOMBRE Y SU MEDIO INTERNO (O)		41	18	59	2	1	3	20.5	18.0	19.7
	60.	DENTICION PRIM UNIDAD FISIOLÓGICA DE LA OCLUSION		62	15	77	2	1	3	31.0	15.0	25.7
	60.	CRECIMIENTO Y DESARROLLO PRENATAL		10	0	10	1	0	1	10.0	00.0	10.0
	60.	CRECIMIENTO Y DESARROLLO ESCOLAR		50	20	70	2	1	3	25.0	20.0	23.3
	90.	INTEGRA DEL APARATO ESTOMATOGNATICO:FAC BIOLOGICOS		23	10	33	1	1	2	23.0	10.0	16.5
	90.	INTEGRA DEL APARATO ESTOMATOGNATICO: FAC SOCIALES		39	22	61	2	1	3	19.5	22.0	20.3
	110.	MODELOS DE SERVICIO EN ESTOMA EN LA PRAC PRIVADA		49	29	78	2	1	3	24.5	29.0	26.0
	110.	MODELOS DE SERV EN ESTOMA EN PRAC ESTATAL Y PARAES		17	0	17	1	0	1	17.0	00.0	17.0
<b>TOTAL</b>				486	191	677	15	7	22	23.5	19.7	22.3

## DISTRIBUCION DE ALUMNOS DE LA LICENCIATURA EN MEDICINA

TRONCO	TRIMESTRE	UNIDAD DE ENSEÑANZA	APRENDIZAJE	ALUMNOS			GRUPOS			ALUMNOS/ GRUPO		
				MAT.	VES.	TOTAL	MAT.	VES.	TOTAL	MAT.	VES.	TOTAL
ACADEMICO												
TRONCO GENERAL												
	10.	CONOCIMIENTO Y SOCIEDAD		108	0	108	***	***	****	00.0	00.0	00.0
	20.	PROCESOS CELULARES FUNDAMENTALES		85	2	87	***	***	****	00.0	00.0	00.0
	30.	ENERGIA Y CONSUMO DE SUBSTANCIAS FUNDAMENTALES		6	0	6	***	***	****	00.0	00.0	00.0
TRONCO BASICO PROFESIONAL												
	10.	INTRODUCCION A LA MEDICINA: MORFOFISIOLOGIA I		134	0	134	3	2	5	44.7	00.0	26.8
	10.	INTRODUCCION A LA MEDICINA: MORFOFISIOLOGIA II		63	2	65	0	3	3	00.0	00.7	21.7
	20.	INTRODUCCION A LA MEDICINA: FARMACOLOGIA		7	0	7	1	0	1	07.0	00.0	07.0
	40.	EL HOMBRE Y SU AMBIENTE		75	0	75	3	0	3	25.0	00.0	25.0
	50.	EL HOMBRE Y SU MEDIO INTERNO (M)		67	0	67	3	0	3	22.3	00.0	22.3
	60.	REPRODUCCION		39	0	39	2	0	2	19.5	00.0	19.5
	70.	CRECIMIENTO Y DESARROLLO DEL INFANTE Y DEL PRE-ESCOLAR		63	0	63	3	0	3	21.0	00.0	21.0
	80.	CRECIMIENTO Y DESARROLLO DEL ESC Y DEL ADOLESCENTE		55	0	55	2	0	2	27.5	00.0	27.5
	90.	ATENCION INTEGRAL DEL ADULTO I		21	0	21	1	0	1	21.0	00.0	21.0
	100.	ATENCION INTEGRAL DEL ADULTO II		67	0	67	3	0	3	22.3	00.0	22.3
	110.	ATENCION INTEGRAL DEL ADULTO III		45	0	45	2	0	2	22.5	00.0	22.5
	120.	ATENCION INTEGRAL DE URGENCIAS MEDICAS Y QUIRURGICAS		16	0	16	1	0	1	16.0	00.0	16.0
	130.	ATENCION CLINICA INTEGRAL I		73	0	73	2	0	2	36.5	00.0	36.5
	130.	ATENCION CLINICA INTEGRAL III		104	0	104	3	0	3	34.7	00.0	34.7
		<b>TOTAL</b>		<b>1028</b>	<b>4</b>	<b>1032</b>	<b>29</b>	<b>5</b>	<b>34</b>	<b>28.6</b>	<b>00.4</b>	<b>24.4</b>

DISTRIBUCION DE ALUMNOS DE LA LICENCIATURA EN MEDICINA VETERINARIA Y ZOOTECNIA

TRONCO	TRIMESTRE	UNIDAD DE ENSEÑANZA	APRENDIZAJE	ALUMNOS			GRUPOS			ALUMNOS/ GRUPO		
				MAT.	VES.	TOTAL	MAT.	VES.	TOTAL	MAT.	VES.	TOTAL
ACADEMICO												
TRONCO GENERAL												
	10.	CONOCIMIENTO Y SOCIEDAD		120	24	144	***	***	****	00.0	00.0	00.0
	20.	PROCESOS CELULARES FUNDAMENTALES		89	24	113	***	***	****	00.0	00.0	00.0
	30.	ENERGIA Y CONSUMO DE SUBSTANCIAS FUNDAMENTALES		39	5	44	***	***	****	00.0	00.0	00.0
TRONCO BASICO PROFESIONAL												
	40.	RECURSOS FORRAJEROS		63	0	63	3	0	3	21.0	00.0	21.0
	40.	TENENCIA DE LA TIERRA/EL ANIMAL PRODUCTO Y SU AMBIENTE		125	0	125	6	0	6	20.8	00.0	20.8
	40.	SUBPROD DE ORIG VEGET Y ANIM/NVAS FUENTES DE PROT		62	0	62	3	0	3	20.7	00.0	20.7
	70.	EQUILIBRIO DE LOS NUTRIENTES PARA RUMIANTES		79	0	79	3	0	3	26.3	00.0	26.3
	70.	EQUILIBRIO DE LOS NUTRIENTES PARA MONOGASTRICOS		79	0	79	3	0	3	26.3	00.0	26.3
	70.	EQUILIBRIO PARA LOS NUTRIENTES PARA AVES COMERCIA		74	0	74	3	0	3	24.7	00.0	24.7
	100.	REPROD DE MAMIFEROS E INSEMINACION ARTIFICIAL		71	0	71	4	0	4	17.8	00.0	17.8
	100.	PRODUCCION DE CARNE		52	0	52	2	0	2	26.0	00.0	26.0
	100.	PRODUCCION DE LECHE		52	0	52	2	0	2	26.0	00.0	26.0
<b>TOTAL</b>				905	53	958	29	0	29	22.7	00.0	22.7

DISTRIBUCION DE ALUMNOS DE LA LICENCIATURA EN NUTRICION HUMANA

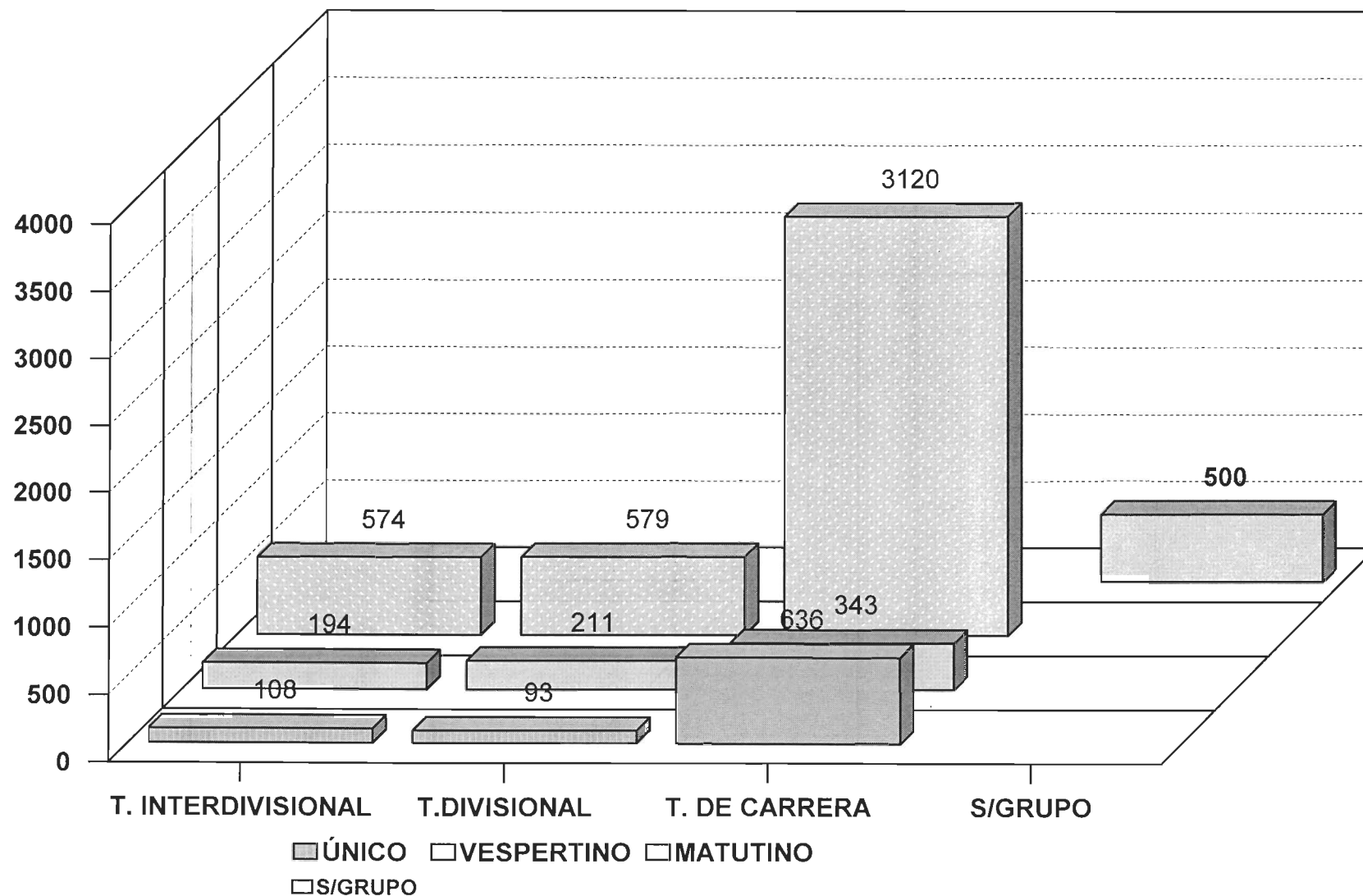
TRONCO	TRIMESTRE	UNIDAD DE ENSEÑANZA	APRENDIZAJE	ALUMNOS			GRUPOS			ALUMNOS/ GRUPO		
				MAT.	VES.	TOTAL	MAT.	VES.	TOTAL	MAT.	VES.	TOTAL
ACADEMICO												
TRONCO GENERAL												
	10.	CONOCIMIENTO Y SOCIEDAD		64	16	80	***	***	****	00.0	00.0	00.0
	20.	PROCESOS CELULARES FUNDAMENTALES		53	16	69	***	***	****	00.0	00.0	00.0
	30.	ENERGIA Y CONSUMO DE SUBSTANCIAS FUNDAMENTALES		17	0	17	***	***	****	00.0	00.0	00.0
TRONCO BASICO PROFESIONAL												
	40.	ALIMENTACION DEL INDIVIDUO SANO		83	0	83	3	0	3	27.7	00.0	27.7
	40.	EVALUACION DEL ESTADO DE NUTRICION DE LOS GRUPOS HUMANOS		57	0	57	2	0	2	28.5	00.0	28.5
	60.	NUTRICION, GENERO Y SALUD REPRODUCTIVA		19	0	19	1	0	1	19.0	00.0	19.0
	70.	NUTRICION EN LAS ETAPAS TEMPRANAS DE LA VIDA		59	0	59	3	0	3	19.7	00.0	19.7
	80.	NUTRICION, CRECIM. Y DESARR. EN LA ETAPA ESC. Y ADOLESCENTE		48	0	48	2	0	2	24.0	00.0	24.0
	90.	NUTRICION Y SALUD DE LA POBLACION ADULTA		18	0	18	1	0	1	18.0	00.0	18.0
	100.	NUTRICION DE LA POBLACION MAYOR DE SESENTA AÑOS		52	0	52	2	0	2	26.0	00.0	26.0
	110.	POLIT. ALIMENTARIAS Y PROGRAMAS DE ALIMENTACION Y NUTRICION		32	0	32	1	0	1	32.0	00.0	32.0
	110.	MANEJO NUTRICIO INTEGRAL		31	0	31	2	0	2	15.5	00.0	15.5
	110.	CONTROL SANITARIO Y SERVICIOS DE ALIMENTOS		26	0	26	2	0	2	13.0	00.0	13.0
<b>TOTAL</b>				559	32	591	19	0	19	22.4	00.0	22.4

## DISTRIBUCION DE ALUMNOS DE LA LICENCIATURA EN QUIMICA FARMACEUTICA BIOLOGICA

TRONCO	TRIMESTRE	UNIDAD DE ENSEÑANZA	APRENDIZAJE	ALUMNOS			GRUPOS			ALUMNOS/ GRUPO		
				MAT.	VES.	TOTAL	MAT.	VES.	TOTAL	MAT.	VES.	TOTAL
ACADEMICO												
TRONCO GENERAL												
10.		CONOCIMIENTO Y SOCIEDAD		95	64	159	***	***	****	00.0	00.0	00.0
20.		PROCESOS CELULARES FUNDAMENTALES		75	61	136	***	***	****	00.0	00.0	00.0
30.		ENERGIA Y CONSUMO DE SUBSTANCIAS FUNDAMENTALES		14	5	19	***	***	****	00.0	00.0	00.0
TRONCO BASICO PROFESIONAL ETAPAS (1 Y 2)												
20.		ESTADISTICA		80	62	142	3	2	5	26.7	31.0	28.4
20.		MATEMÁTICAS		82	64	146	3	2	5	27.3	32.0	29.2
20.		QUÍMICA		15	5	20	2	1	3	07.5	05.0	06.7
40.		REACTIVIDAD DE COMPUESTOS ORGANICOS DE INTERES FARMACEUTICO		107	54	161	4	2	6	26.8	27.0	26.8
50.		OBTENCION DE MATERIAS PRIMAS PARA LA PRODUCCION DE MEDICAMEN		38	12	50	3	1	4	12.7	12.0	12.5
60.		EVAL. DE MATERIAS PRIMAS PARA LA PRODUC. DE MEDICAMENTOS		63	28	91	3	1	4	21.0	28.0	22.8
TRONCO BASICO PROFESIONAL ETAPAS (3, 4, 5 Y 6)												
70.		PREVENCION Y CONTROL DE LA PROPAGACION MICROBIANA		46	22	68	2	1	3	23.0	22.0	22.7
70.		LOS FARMACOS COMO MODIFICADORES DE FUNCIONES BIOLOGICAS		41	11	52	2	1	3	20.5	11.0	17.3
80.		OBTENCION DE METABOLITOS DE INTERES INDUSTRIAL PARA LA SALUD		23	15	38	1	1	2	23.0	15.0	19.0
80.		DISEÑO Y OBTENCION DE MEDICAMENTOS DE CALIDAD		37	9	46	2	1	3	18.5	09.0	15.3
90.		EVALUACION DE LA CALIDAD DE LOS MEDICAMENTOS		38	29	67	2	1	3	19.0	29.0	22.3
120.		ASEGURAMIENTO DE LA CALIDAD EN LA INDUSTRIA QUIMICO FARMAC.		26	0	26	1	0	1	26.0	00.0	26.0
120.		EVALUACION BIOFARMACEUTICA		17	0	17	1	0	1	17.0	00.0	17.0
120.		ANALISIS INSTRUMENTAL APLICADO		0	17	17	0	1	1	00.0	17.0	17.0
TOTAL				797	458	1255	29	15	44	21.1	21.9	21.4



ESTADÍSTICA BÁSICA TRIMESTRE 14/OTOÑO  
POBLACIÓN ESTUDIANTIL DIVISIÓN C.B.S.



Fuente: Archivos C.S.E. UAM-X  
Sección de Estadística Escolar

CLASIFICADA POR TRONCO Y TURNO

TOTAL DE U.E.A CLASIFICADAS POR DIVISION, CARRERA Y TURNO DEL TRIMESTRE 140  
EN EL PROCESO DE RENUNCIAS

PAG.:

UNIDAD: XOCHIMILCO

DIVISION	PLAN	NUMERO DE U.E.A		POR TRONCO Y TURNO			TOTAL DE UEA			
		INTERDIVISIONAL	DIVISIONAL	DIVISIONAL	CARRERA	TOTAL	POR DIV.	NUMERO %		
		MAT.	VES.	TOTAL	MAT.	VES.	TOTAL	NUMERO	%	
CSH	LICENCIATURA EN ADMINISTRACION				6	6	6			
CSH	LICENCIATURA EN COMUNICACION SOCIAL				6	0	6			
CSH	LICENCIATURA EN ECONOMIA				6	6	6			
CSH	LICENCIATURA EN PSICOLOGIA				8	8	8			
CSH	LICENCIATURA EN SOCIOLOGIA				6	6	6			
CSH	LICENCIATURA EN POLITICA Y GESTION SOCIAL				6	0	6			
SUBTOTAL					2	2	2	38	26	38
%								40	26.8	
								95.0	100.0	
CBS	LICENCIATURA EN BIOLOGIA				9	0	9			
CBS	LICENCIATURA EN ENFERMERIA				9	0	9			
CBS	LICENCIATURA EN ESTOMATOLOGIA				9	7	9			
CBS	LICENCIATURA EN QUIMICA FARMACEUTICA BIOLÓGICA				13	12	13			
CBS	LICENCIATURA EN MEDICINA VETERINARIA Y ZOOTECNIA				9	0	9			
CBS	LICENCIATURA EN AGRONOMIA				9	0	9			
CBS	LICENCIATURA EN MEDICINA				14	0	14			
CBS	LICENCIATURA EN NUTRICION HUMANA				10	0	10			
SUBTOTAL					2	2	2	82	19	82
%								84	55.0	
								97.6	100.0	
CAD	LICENCIATURA EN ARQUITECTURA				6	6	6			
CAD	LICENCIATURA EN DISEÑO DE LA COMUNICACION GRAFICA				6	0	6			
CAD	LICENCIATURA EN DISEÑO INDUSTRIAL				6	0	6			
CAD	LICENCIATURA EN PLANEACION TERRITORIAL				6	0	6			
SUBTOTAL					2	2	2	24	6	24
%								26	17.5	
								92.3	100.0	
TOTAL		1	1	1	6	6	6	144	51	144
%				0.7			4.2	95.3	100.0	

Nota: Los alumnos de Medicina cursan en el turno único.

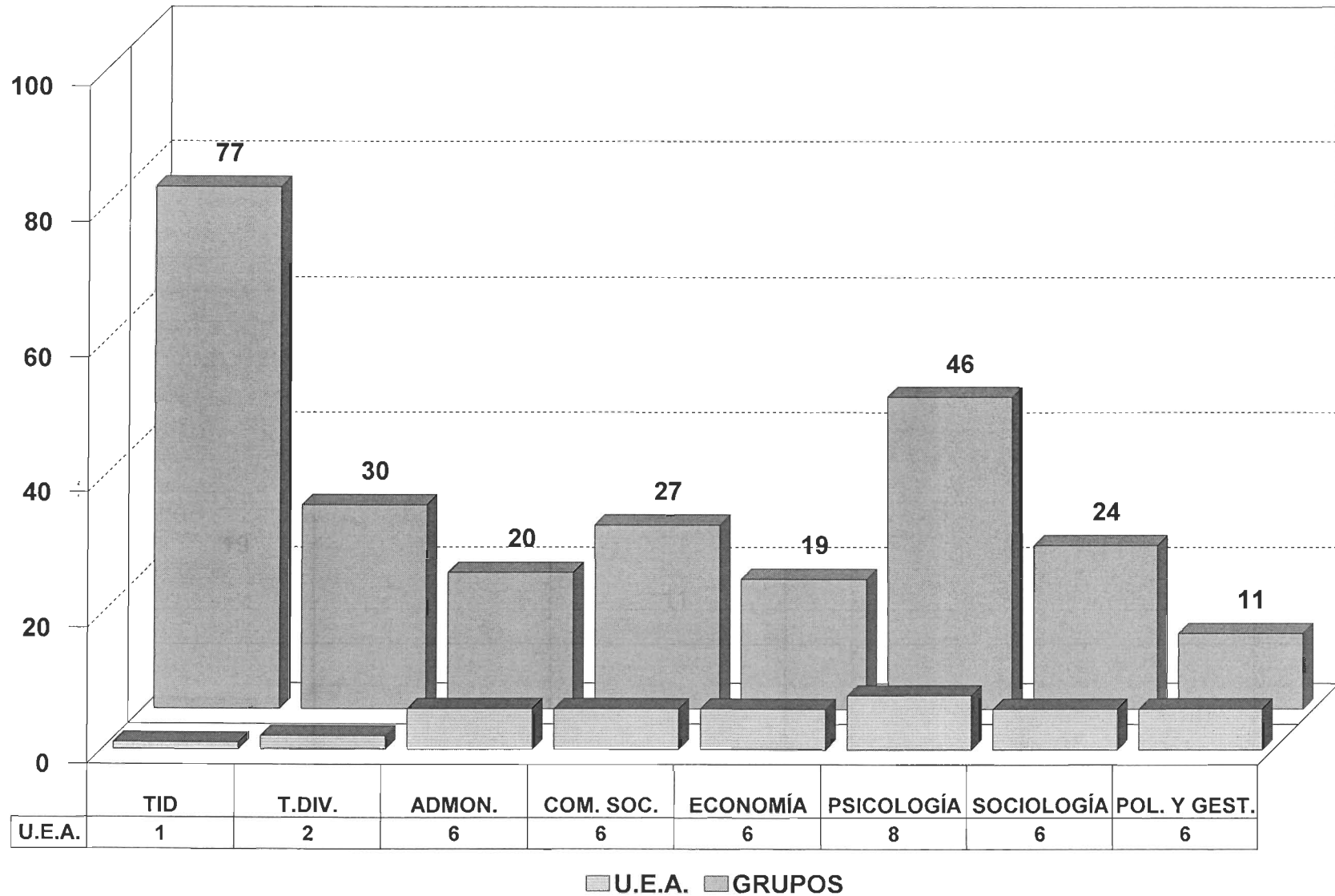
TOTAL DE GRUPOS CLASIFICADOS POR DIVISION, CARRERA Y TURNO DEL TRIMESTRE 140  
EN EL PROCESO DE RENUNCIAS

UNIDAD: XOCHIMILCO

DIVISION	PLAN	NUMERO DE GRUPOS POR TRONCO Y TURNO						TOTAL DE GRUPOS				
		INTERDIVISIONAL			DIVISIONAL			CARRERA		POR DIV.		
		MAT.	VES.	TOTAL	MAT.	VES.	TOTAL	MAT.	VES.	TOTAL	NUMERO	%
CSH	LICENCIATURA EN ADMINISTRACION						12	8	20			
CSH	LICENCIATURA EN COMUNICACION SOCIAL						27	0	27			
CSH	LICENCIATURA EN ECONOMIA						11	8	19			
CSH	LICENCIATURA EN PSICOLOGIA						32	14	46			
CSH	LICENCIATURA EN SOCIOLOGIA						18	6	24			
CSH	LICENCIATURA EN POLITICA Y GESTION SOCIAL						11	0	11			
SUBTOTAL					22	8	30	111	36	147	177	30.2
					12.4	4.5	16.9	62.7	20.3	83.1	100.0	
CBS	LICENCIATURA EN BIOLOGIA						23	0	23			
CBS	LICENCIATURA EN ENFERMERIA						19	0	19			
CBS	LICENCIATURA EN ESTOMATOLOGIA						15	7	22			
CBS	LICENCIATURA EN QUIMICA FARMACEUTICA BIOLÓGICA						29	15	44			
CBS	LICENCIATURA EN MEDICINA VETERINARIA Y ZOOTECNIA						29	0	29			
CBS	LICENCIATURA EN AGRONOMIA						19	0	19			
CBS	LICENCIATURA EN MEDICINA						34	0	34			
CBS	LICENCIATURA EN NUTRICION HUMANA						19	0	19			
SUBTOTAL					35	11	46	187	22	209	255	43.5
					13.7	4.3	18.4	73.3	8.6	81.9	100.0	
CAD	LICENCIATURA EN ARQUITECTURA						19	10	29			
CAD	LICENCIATURA EN DISEÑO DE LA COMUNICACION GRAFICA						14	0	14			
CAD	LICENCIATURA EN DISEÑO INDUSTRIAL						13	0	13			
CAD	LICENCIATURA EN PLANEACION TERRITORIAL						10	0	10			
SUBTOTAL					8	3	11	56	10	66	77	13.1
					10.4	3.9	14.3	72.7	13.0	85.7	100.0	
TOTAL		56	21	77	65	22	87	354	68	422	586	100.0
		9.6	3.6	13.1	11.1	3.8	14.9	60.4	11.6	72.0	100.0	

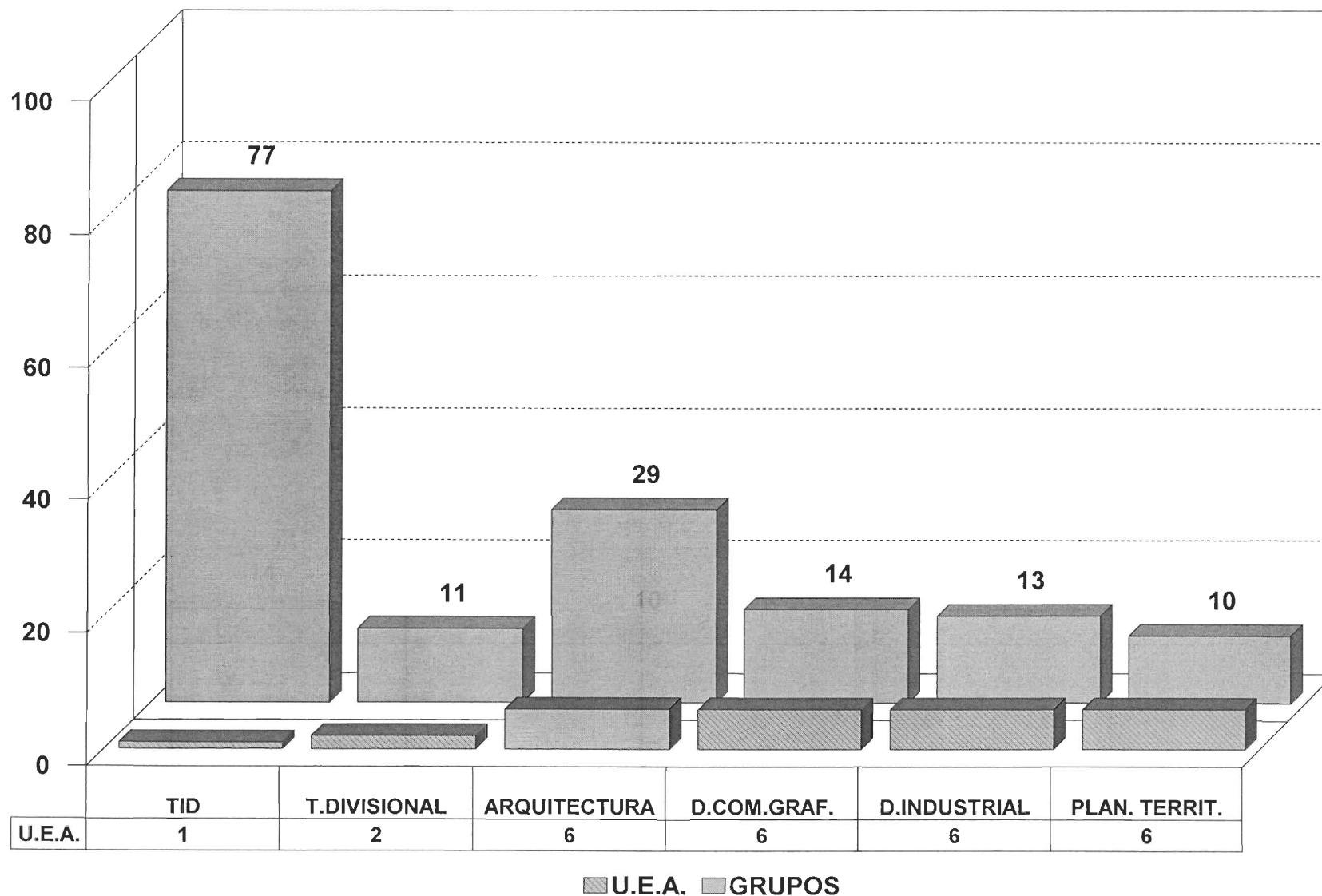
NOTA: Los alumnos de Medicina cursan en el turno único.

ESTADÍSTICA BÁSICA TRIMESTRE 14/OTOÑO  
RELACIÓN DE U.E.A.-GRUPOS C.S.H.



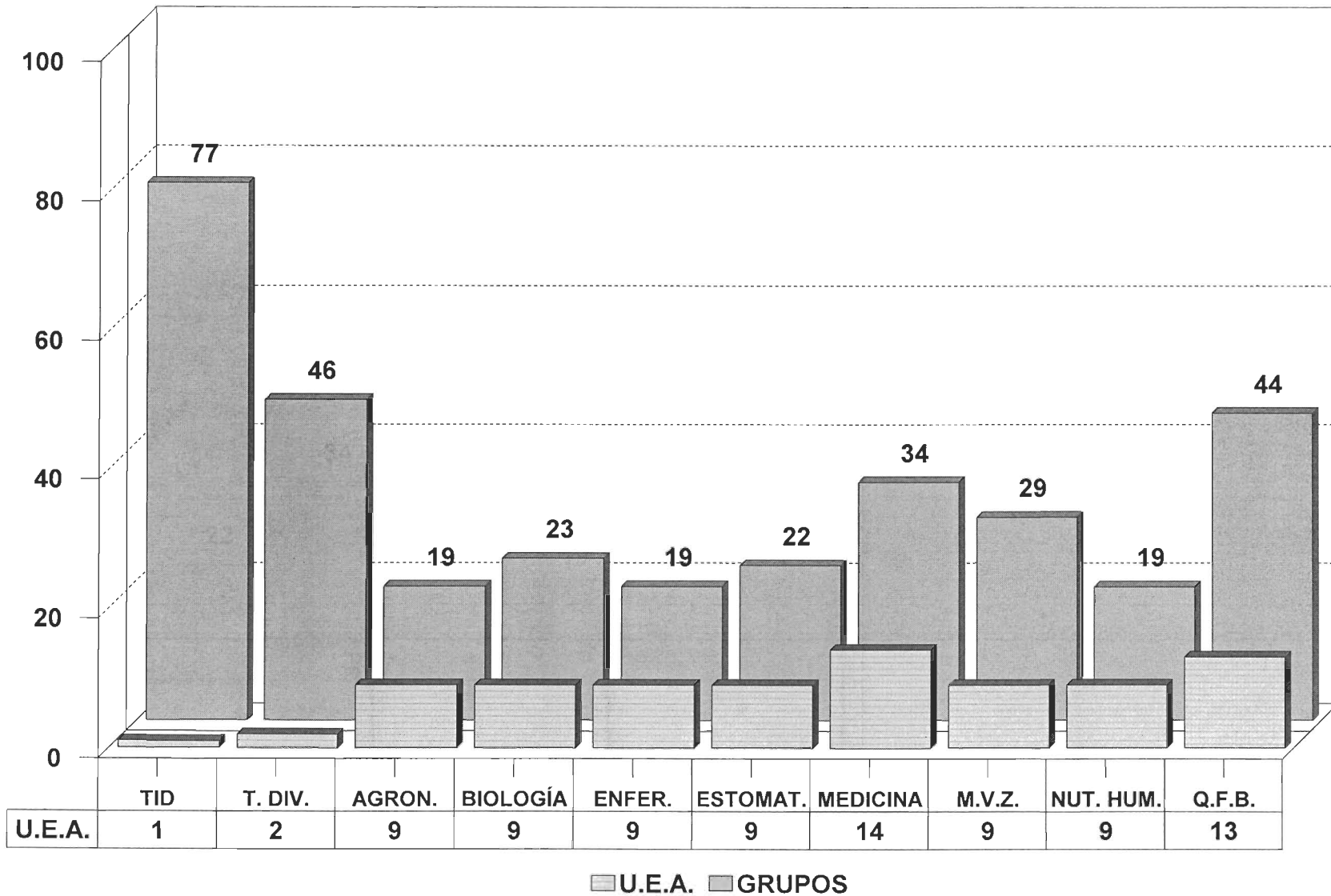
Fuente: Archivos C.S.E. UAM-X  
Sección de Estadística Escolar

### ESTADÍSTICA BÁSICA TRIMESTRE 14/OTOÑO RELACIÓN DE U.E.A.-GRUPOS C.A.D.



Fuente: Archivos C.S.E. UAM-X  
Sección de Estadística Escolar

ESTADÍSTICA BÁSICA TRIMESTRE 14/OTOÑO  
RELACIÓN DE U.E.A.-GRUPOS C.B.S.



Fuente: Archivos C.S.E. UAM-X  
Sección de Estadística Escolar

## II. POSGRADO

TOTAL DE ALUMNOS DE POSGRADO  
TRIMESTRE: 14/OTOÑO

DIVISIÓN: CIENCIAS SOCIALES Y HUMANIDADES	UNIDAD XOCHIMILCO				INSCRITOS EN UAM-A	INSCRITOS EN UAM-I
	ALUMNOS INSCRITOS		TOTAL DE GRUPOS	TOTAL DE ALUMNOS		
	CON UEA	EN BLANCO				
MAESTRÍA EN ESTUDIOS DE LA MUJER	22	0	1	22		
MAESTRÍA EN COMUNICACIÓN Y POLÍTICA	17	11	1	28		
MAESTRÍA EN DESARROLLO Y PLANEACIÓN DE LA EDUCACIÓN	29	7	2	36		
ESPECIALIZACIÓN EN DESARROLLO RURAL	0	0	0	0		
MAESTRÍA EN DESARROLLO RURAL	33	0	4	33		
DOCTORADO EN DESARROLLO RURAL	19	21	3	40		
MAESTRÍA EN ECONOMÍA Y GESTIÓN DE LA INNOVACIÓN	15	5	1	20		
MAESTRÍA EN POLÍTICAS PÚBLICAS	18	1	1	19		
MAESTRÍA EN PSICOLOGÍA SOCIAL DE GRUPOS E INSTITUCIONES	19	3	2	22		
MAESTRÍA EN RELACIONES INTERNACIONALES	21	0	2	21		
MAESTRÍA EN CIENCIAS ECONÓMICAS	0	0	0	0	13	
DOCTORADO EN CIENCIAS ECONÓMICAS	0	0	0	0	68	
DOCTORADO EN CIENCIAS SOCIALES	51	48	8	99		
<b>SUBTOTAL</b>	<b>244</b>	<b>96</b>	<b>25</b>	<b>340</b>	<b>81</b>	<b>0</b>
<b>DIVISIÓN: CIENCIAS BIOLÓGICAS Y DE LA SALUD</b>						
ESPECIALIZACIÓN Y MAESTRÍA EN PATOLOGÍA Y MEDICINA BUCAL	7	0	1	7		
MAESTRÍA EN CIENCIAS AGROPECUARIAS	48	15	25	63		
MAESTRÍA EN CIENCIAS FARMACÉUTICAS	33	5	18	38		
MAESTRÍA EN ECOLOGÍA APLICADA	9	0	1	9		
MAESTRÍA EN MEDICINA SOCIAL	11	0	2	11		
MAESTRÍA EN POBLACIÓN Y SALUD	0	1	0	1		
MAESTRÍA EN REHABILITACIÓN NEUROLÓGICA	32	7	8	39		
MAESTRÍA EN CIENCIAS EN SALUD DE LOS TRABAJADORES	9	0	1	9		
DOCTORADO EN CIENCIAS AGROPECUARIAS	16	0	16	16		
DOCTORADO EN CIENCIAS EN SALUD COLECTIVA	28	6	15	34		
DOCTORADO EN CIENCIAS BIOLÓGICAS Y DE LA SALUD	51	13	77	64		91
<b>SUBTOTAL</b>	<b>244</b>	<b>47</b>	<b>164</b>	<b>291</b>	<b>0</b>	<b>91</b>
<b>DIVISIÓN: CIENCIAS Y ARTES PARA EL DISEÑO</b>						
MAESTRÍA EN DISEÑO Y PRODUCCIÓN EDITORIAL	18	0	1	18		
MAESTRÍA EN CIENCIAS Y ARTES PARA EL DISEÑO	47	0	8	47		
MAESTRÍA EN REUTILIZACIÓN DEL PATRIMONIO EDIFICADO	20	0	1	20		
DOCTORADO EN CIENCIAS Y ARTES PARA EL DISEÑO	33	11	14	44		
<b>SUBTOTAL</b>	<b>118</b>	<b>11</b>	<b>24</b>	<b>129</b>		
<b>TOTAL</b>	<b>606</b>	<b>154</b>	<b>213</b>	<b>760</b>	<b>81</b>	<b>91</b>

NOTA: \* Los alumnos pueden estar inscritos en una o en dos UEA.



TOTAL DE ALUMNOS DE POSGRADO  
TRIMESTRE: 14/OTOÑO  
CLASIFICADOS POR GÉNERO

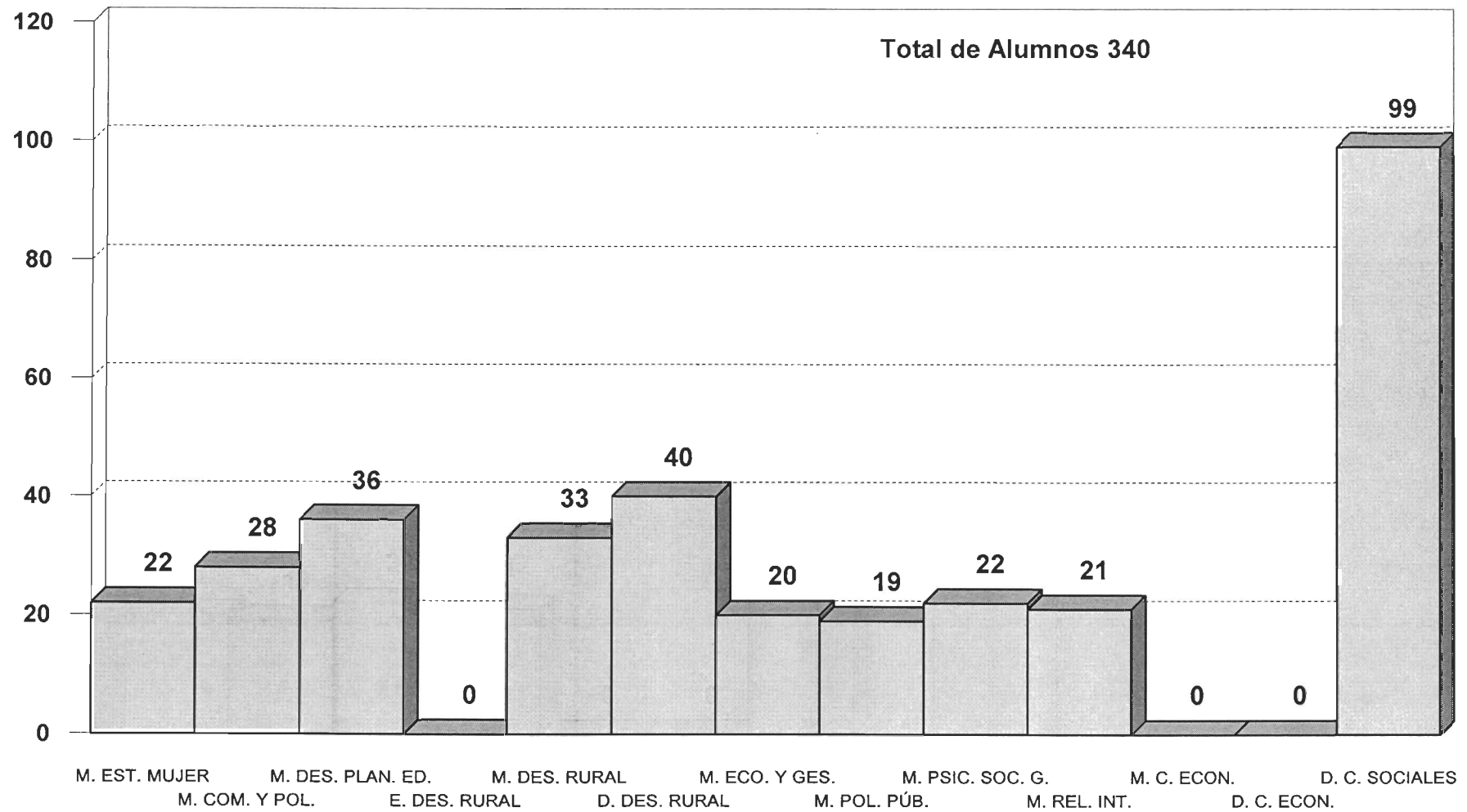
DIVISIÓN: CIENCIAS SOCIALES Y HUMANIDADES	UNIDAD XOCHIMILCO		TOTAL DE ALUMNOS	INSCRITOS EN UAM-A	INSCRITOS EN UAM-I
	FEMENINO	MASCULINO			
MAESTRÍA EN ESTUDIOS DE LA MUJER	22	0	22		
MAESTRÍA EN COMUNICACIÓN Y POLÍTICA	11	17	28		
MAESTRÍA EN DESARROLLO Y PLANEACIÓN DE LA EDUCACIÓN	23	13	36		
ESPECIALIZACIÓN EN DESARROLLO RURAL	0	0	0		
MAESTRÍA EN DESARROLLO RURAL	14	19	33		
DOCTORADO EN DESARROLLO RURAL	14	26	40		
MAESTRÍA EN ECONOMÍA Y GESTIÓN DE LA INNOVACIÓN	7	13	20		
MAESTRÍA EN POLÍTICAS PÚBLICAS	10	9	19		
MAESTRÍA EN PSICOLOGÍA SOCIAL DE GRUPOS E INSTITUCIONES	10	12	22		
MAESTRÍA EN RELACIONES INTERNACIONALES	5	16	21		
MAESTRÍA EN CIENCIAS ECONÓMICAS	0	0	0	13	
DOCTORADO EN CIENCIAS ECONÓMICAS	0	0	0	68	
DOCTORADO EN CIENCIAS SOCIALES	60	39	99		
<b>SUBTOTAL</b>	<b>176</b>	<b>164</b>	<b>340</b>	<b>81</b>	<b>0</b>
<b>DIVISIÓN: CIENCIAS BIOLÓGICAS Y DE LA SALUD</b>					
ESPECIALIZACIÓN Y MAESTRÍA EN PATOLOGÍA Y MEDICINA BUCAL	5	2	7		
MAESTRÍA EN CIENCIAS AGROPECUARIAS	40	23	63		
MAESTRÍA EN CIENCIAS FARMACÉUTICAS	21	17	38		
MAESTRÍA EN ECOLOGÍA APLICADA	5	4	9		
MAESTRÍA EN MEDICINA SOCIAL	8	3	11		
MAESTRÍA EN POBLACIÓN Y SALUD	1	0	1		
MAESTRÍA EN REHABILITACIÓN NEUROLÓGICA	36	3	39		
MAESTRÍA EN CIENCIAS EN SALUD DE LOS TRABAJADORES	3	6	9		
DOCTORADO EN CIENCIAS AGROPECUARIAS	8	8	16		
DOCTORADO EN CIENCIAS EN SALUD COLECTIVA	16	18	34		
DOCTORADO EN CIENCIAS BIOLÓGICAS Y DE LA SALUD	36	28	64		91
<b>SUBTOTAL</b>	<b>179</b>	<b>112</b>	<b>291</b>	<b>0</b>	<b>91</b>
<b>DIVISIÓN: CIENCIAS Y ARTES PARA EL DISEÑO</b>					
MAESTRÍA EN DISEÑO Y PRODUCCIÓN EDITORIAL	10	8	18		
MAESTRÍA EN CIENCIAS Y ARTES PARA EL DISEÑO	18	29	47		
MAESTRÍA EN REUTILIZACIÓN DEL PATRIMONIO EDIFICADO	8	12	20		
DOCTORADO EN CIENCIAS Y ARTES PARA EL DISEÑO	25	19	44		
<b>SUBTOTAL</b>	<b>61</b>	<b>68</b>	<b>129</b>		
<b>TOTAL</b>	<b>416</b>	<b>344</b>	<b>760</b>	<b>81</b>	<b>91</b>

Fuente: Archivos de la Coordinación de Sistemas Escolares UAM-X  
Sección de Estadística Escolar

TOTAL DE ALUMNOS DE POSGRADO  
TRIMESTRE: 14/OTOÑO  
CLASIFICADOS POR NACIONALIDAD

DIVISIÓN: CIENCIAS SOCIALES Y HUMANIDADES	UNIDAD XOCHIMILCO		TOTAL DE ALUMNOS	INSCRITOS EN UAM-A	INSCRITOS EN UAM-I
	MEXICANOS	EXTRANJEROS			
MAESTRÍA EN ESTUDIOS DE LA MUJER	18	4	22		
MAESTRÍA EN COMUNICACIÓN Y POLÍTICA	25	3	28		
MAESTRÍA EN DESARROLLO Y PLANEACIÓN DE LA EDUCACIÓN	34	2	36		
ESPECIALIZACIÓN EN DESARROLLO RURAL	0	0	0		
MAESTRÍA EN DESARROLLO RURAL	26	7	33		
DOCTORADO EN DESARROLLO RURAL	34	6	40		
MAESTRÍA EN ECONOMÍA Y GESTIÓN DE LA INNOVACIÓN	19	1	20		
MAESTRÍA EN POLÍTICAS PÚBLICAS	15	4	19		
MAESTRÍA EN PSICOLOGÍA SOCIAL DE GRUPOS E INSTITUCIONES	21	1	22		
MAESTRÍA EN RELACIONES INTERNACIONALES	20	1	21		
MAESTRÍA EN CIENCIAS ECONÓMICAS	0	0	0	13	
DOCTORADO EN CIENCIAS ECONÓMICAS	0	0	0	68	
DOCTORADO EN CIENCIAS SOCIALES	90	9	99		
<b>SUBTOTAL</b>	<b>302</b>	<b>38</b>	<b>340</b>	<b>81</b>	<b>0</b>
<b>DIVISIÓN: CIENCIAS BIOLÓGICAS Y DE LA SALUD</b>					
ESPECIALIZACIÓN Y MAESTRÍA EN PATOLOGÍA Y MEDICINA BUCAL	6	1	7		
MAESTRÍA EN CIENCIAS AGROPECUARIAS	62	1	63		
MAESTRÍA EN CIENCIAS FARMACÉUTICAS	38	0	38		
MAESTRÍA EN ECOLOGÍA APLICADA	9	0	9		
MAESTRÍA EN MEDICINA SOCIAL	11	0	11		
MAESTRÍA EN POBLACIÓN Y SALUD	1	0	1		
MAESTRÍA EN REHABILITACIÓN NEUROLÓGICA	38	1	39		
MAESTRÍA EN CIENCIAS EN SALUD DE LOS TRABAJADORES	9	0	9		
DOCTORADO EN CIENCIAS AGROPECUARIAS	16	0	16		
DOCTORADO EN CIENCIAS EN SALUD COLECTIVA	27	7	34		
DOCTORADO EN CIENCIAS BIOLÓGICAS Y DE LA SALUD	61	3	64		91
<b>SUBTOTAL</b>	<b>278</b>	<b>13</b>	<b>291</b>	<b>0</b>	<b>91</b>
<b>DIVISIÓN: CIENCIAS Y ARTES PARA EL DISEÑO</b>					
MAESTRÍA EN DISEÑO Y PRODUCCIÓN EDITORIAL	18	0	18		
MAESTRÍA EN CIENCIAS Y ARTES PARA EL DISEÑO	46	1	47		
MAESTRÍA EN REUTILIZACIÓN DEL PATRIMONIO EDIFICADO	20	0	20		
DOCTORADO EN CIENCIAS Y ARTES PARA EL DISEÑO	44	0	44		
<b>SUBTOTAL</b>	<b>128</b>	<b>1</b>	<b>129</b>		
<b>TOTAL</b>	<b>708</b>	<b>52</b>	<b>760</b>	<b>81</b>	<b>91</b>

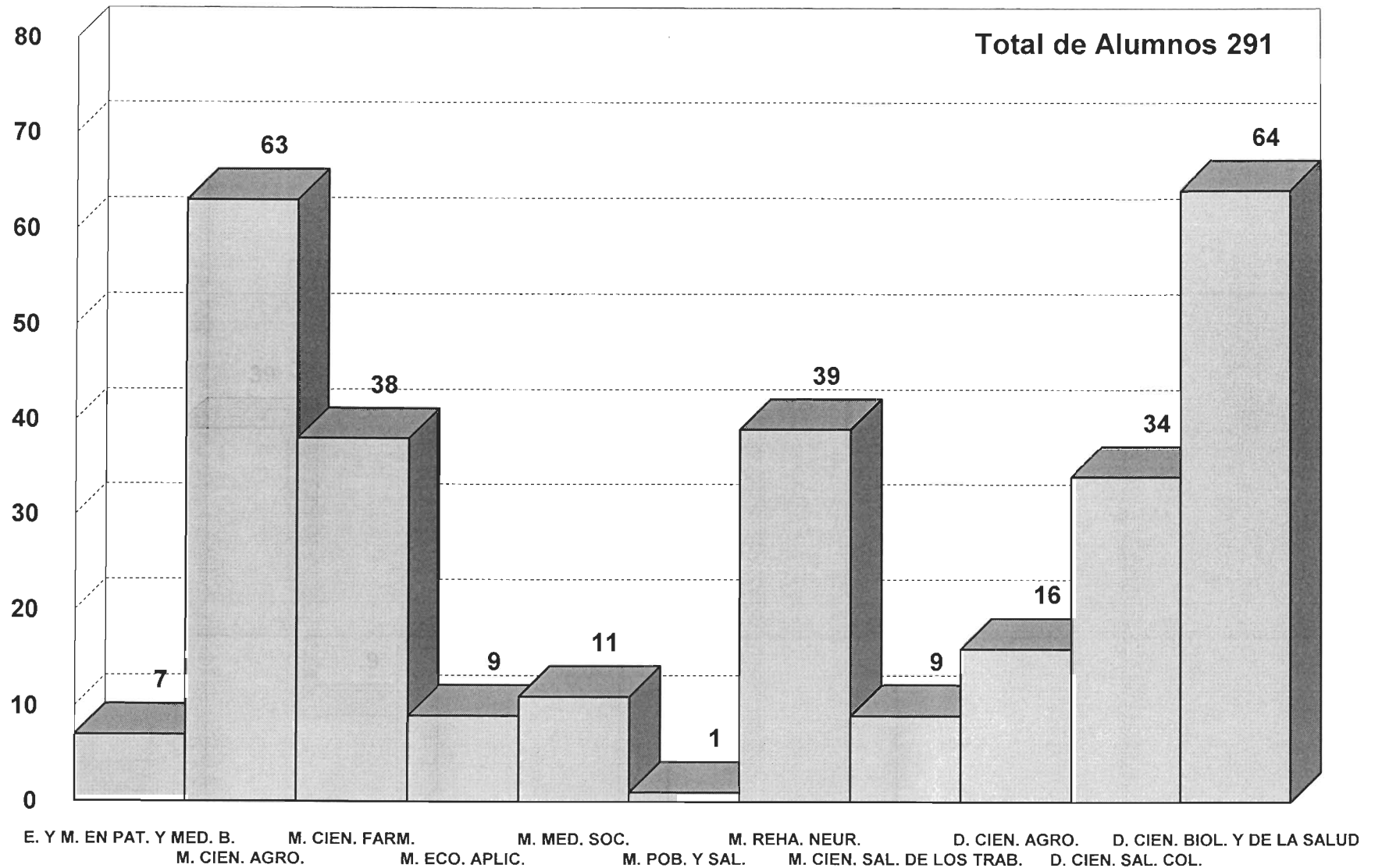
## ESTADÍSTICA BÁSICA TRIMESTRE 14/OTOÑO POBLACIÓN ESTUDIANTIL DE POSGRADO C.S.H.



Fuente: Archivos C.S.E. UAM-X  
Sección de Estadística Escolar

**CLASIFICADOS POR ESTUDIO**

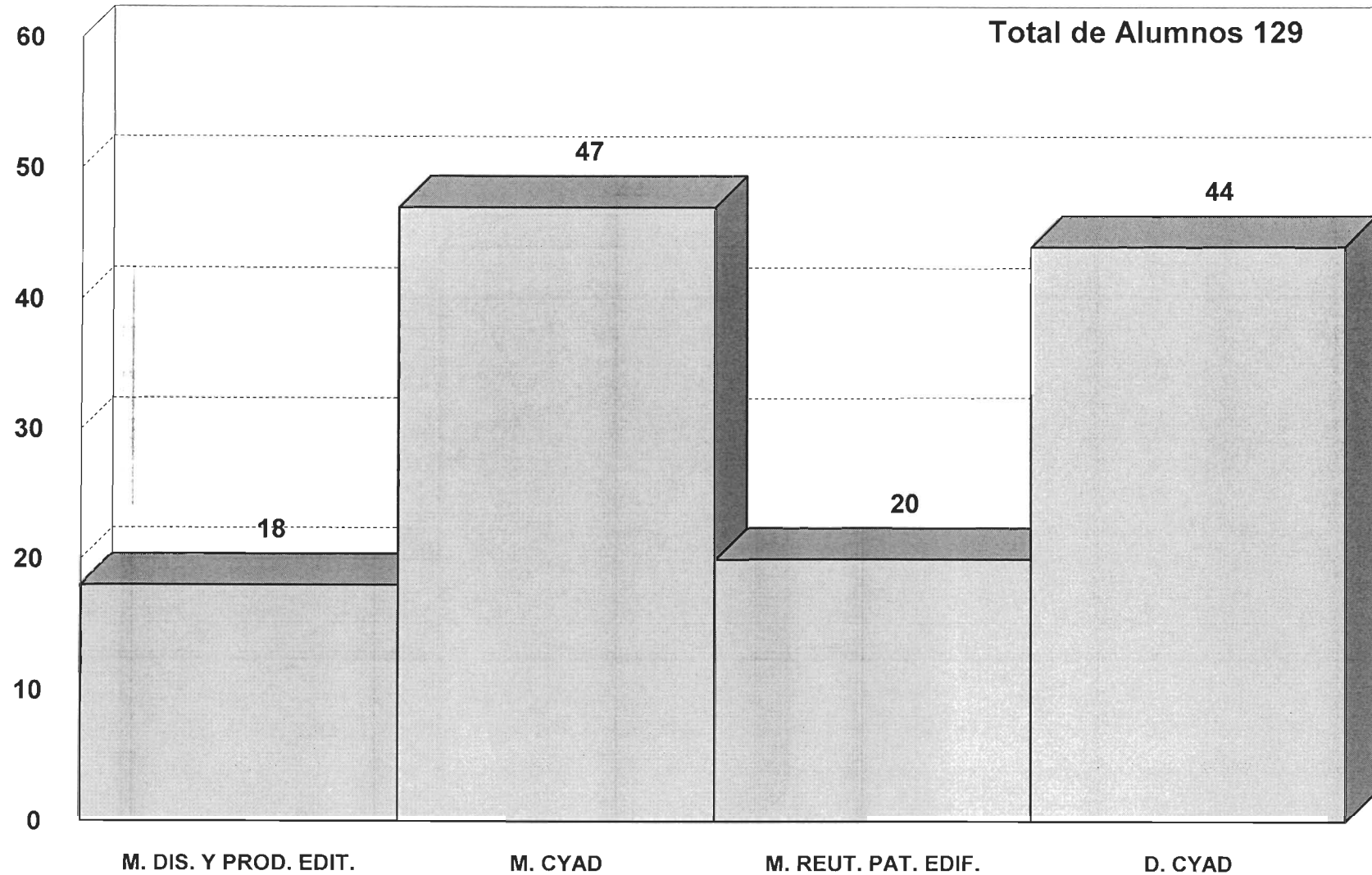
ESTADÍSTICA BÁSICA TRIMESTRE 14/OTOÑO  
POBLACIÓN ESTUDIANTIL DE POSGRADO C.B.S.



Fuente: Archivos C.S.E. UAM-X  
Sección de Estadística Escolar.

CLASIFICADOS POR ESTUDIO

ESTADÍSTICA BÁSICA TRIMESTRE 14/OTOÑO  
POBLACIÓN ESTUDIANTIL DE POSGRADO C.A.D.



Fuente: Archivos C.S.E. UAM-X  
Sección de Estadística Escolar.

CLASIFICADOS POR ESTUDIO

UNIDAD: XOCHIMILCO

TRIMESTRE: 140

TRIM.	UNIDAD DE ENSEÑANZA APRENDIZAJE	CLAVE	NO.CRED.	ALUMNOS			GRUPOS			ALUM./GPO.	
				Mat.	Ves.	Total	Mat.	Ves.	Total	Mat.	Ves.
I	FEMINISMOS CONTEMPORANEOS Y CONDICION DE LAS MUJERES	3266018	40	22	0	22	1	0	1	22	0
		TOTAL		22	0	22	1	0	1	22	0

UNIDAD: XOCHIMILCO

TRIMESTRE: 140

TRIM.	UNIDAD DE ENSEÑANZA APRENDIZAJE	CLAVE	NO.CRED.	ALUMNOS			GRUPOS			ALUM./GPO.	
				Mat.	Ves.	Total	Mat.	Ves.	Total	Mat.	Ves.
	I POLITICA, LENGUAJE Y PODER	3207008	40	17	0	17	1	0	1	17	0
		TOTAL		17	0	17	1	0	1	17	0

DISTRIBUCION DEL POSGRADO EN MAESTRIA EN DESARROLLO Y PLANEACION DE LA EDUCACION  
UNIDAD: XOCHIMILCO TRIMESTRE: 140

TRIM.	UNIDAD DE ENSEÑANZA APRENDIZAJE	CLAVE	NO.CRED.	ALUMNOS			GRUPOS			ALUM./GPO.	
				Mat.	Ves.	Total	Mat.	Ves.	Total	Mat.	Ves.
	I GLOBALIZACION Y EDUCACION EN LA ACTUALIDAD	3246015	40	0	29	29	0	2	2	0	15
		TOTAL		0	29	29	0	2	2	0	15



DISTRIBUCION DEL POSGRADO EN ESPECIALIZACION, MAESTRIA Y DOCTORADO EN DESARROLLO RURAL  
UNIDAD: XOCHIMILCO TRIMESTRE: 140

TRIM.	UNIDAD DE ENSEÑANZA APRENDIZAJE	CLAVE	NO.CRED.	ALUMNOS			GRUPOS			ALUM./GPO.	
				Mat.	Ves.	Total	Mat.	Ves.	Total	Mat.	Ves.
	IV DIMENSION POLITICA Y CULTURAL DEL DESARROLO RURAL	3246004	40	33	0	33	4	0	4	8	0
	X SEMINARIO DE INVESTIGACION IV	3249004	30	19	0	19	3	0	3	6	0
		TOTAL		52	0	52	7	0	7	15	0

DISTRIBUCION DEL POSGRADO EN MAESTRIA EN ECONOMIA Y GESTION DE LA INNOVACION

UNIDAD: KOCHIMILCO

TRIMESTRE: 140

TRIM.	UNIDAD DE ENSEÑANZA APRENDIZAJE	CLAVE	NO.CRED.	ALUMNOS			GRUPOS			ALUM./GPO.	
				Mat.	Ves.	Total	Mat.	Ves.	Total	Mat.	Ves.
	I ECONOMIA Y TECNOLOGIA	3257001	40	15	0	15	1	0	1	15	0
		TOTAL		15	0	15	1	0	1	15	0

UNIDAD: XOCHIMILCO

TRIMESTRE: 140

TRIM.	UNIDAD DE ENSEÑANZA APRENDIZAJE	CLAVE	NO.CRED.	ALUMNOS			GRUPOS			ALUM./GPO.	
				Mat.	Ves.	Total	Mat.	Ves.	Total	Mat.	Ves.
	I POLITICAS PUBLICAS: ESTADO Y SOCIEDAD	3266013	32	18	0	18	1	0	1	18	0
		TOTAL		18	0	18	1	0	1	18	0

DISTRIBUCION DEL POSGRADO EN MAESTRIA EN PSICOLOGIA SOCIAL DE GRUPOS E INSTITUCIONES

UNIDAD: XOCHIMILCO

TRIMESTRE: 140

TRIM.	UNIDAD DE ENSEÑANZA APRENDIZAJE	CLAVE	NO.CRED.	ALUMNOS			GRUPOS			ALUM./GPO.	
				Mat.	Ves.	Total	Mat.	Ves.	Total	Mat.	Ves.
	I LA PSICOLOGIA SOCIAL EN EL CAMPO DE LAS CIENCIAS SOCIALES	3237001	40	19	0	19	2	0	2	10	0
		TOTAL		19	0	19	2	0	2	10	0

UNIDAD: XOCHIMILCO

TRIMESTRE: 140

TRIM.	UNIDAD DE ENSEÑANZA APRENDIZAJE	CLAVE	NO.CRED.	ALUMNOS			GRUPOS			ALUM./GPO.	
				Mat.	Ves.	Total	Mat.	Ves.	Total	Mat.	Ves.
	III LA UNION EUROPEA Y LA INTEGRACION ASIATICA	3258003	40	21	0	21	2	0	2	11	0
		TOTAL		21	0	21	2	0	2	11	0

UNIDAD: XOCHIMILCO

TRIMESTRE: 140

TRIM.	UNIDAD DE ENSEÑANZA APRENDIZAJE	CLAVE	NO.CRED.	ALUMNOS			GRUPOS			ALUM./GPO.	
				Mat.	Ves.	Total	Mat.	Ves.	Total	Mat.	Ves.
VI	SEMINARIO DE TESIS III, AREA COMUNICACION Y POLITICA	3249009	40	7	0	7	2	0	2	4	0
VI	SEMINARIO DE TESIS III, AREA SOCIEDAD Y EDUCACION	3249014	40	9	0	9	1	0	1	9	0
VI	SEMINARIO DE TESIS III, AREA ECONOMIA Y GESTIO DE LA INNOVA.	3249020	40	6	0	6	1	0	1	6	0
VI	SEMINARIO DE TESIS III, AREA PSICOL. SOC. DE GRUPOS E INST.	3249025	40	7	0	7	1	0	1	7	0
VI	SEMINARIO DE TESIS III, AREA REL. DE PODER Y CULT. POLITICA	3249040	40	8	0	8	1	0	1	8	0
VI	SEMINARIO DE TESIS III, AREA SOCIEDAD Y TERRITORIO	3249045	40	7	0	7	1	0	1	7	0
VI	SEMINARIO DE TESIS III, AREA MUJER Y RELACIONES DE GENERO	3249035	40	7	0	7	1	0	1	7	0
TOTAL				51	0	51	8	0	8	48	0

DISTRIBUCION DEL POSGRADO EN ESPECIALIZACION Y MAESTRIA EN PATOLOGIA Y MEDICINA BUCAL  
UNIDAD: XOCHIMILCO TRIMESTRE: 140

TRIM.	UNIDAD DE ENSEÑANZA APRENDIZAJE	CLAVE	NO.CRED.	ALUMNOS			GRUPOS			ALUM./GPO.	
				Mat.	Ves.	Total	Mat.	Ves.	Total	Mat.	Ves.
	VI PROYECTO DE INVESTIGACION II	3357009	40	7	0	7	1	0	1	7	0
		TOTAL		7	0	7	1	0	1	7	0

UNIDAD: XOCHIMILCO

TRIMESTRE: 140

TRIM.	UNIDAD DE ENSEÑANZA APRENDIZAJE	CLAVE	NO.CRED.	ALUMNOS			GRUPOS			ALUM./GPO.	
				Mat.	Ves.	Total	Mat.	Ves.	Total	Mat.	Ves.
I	DETER. Y EV. DE LA CIEN. Y LA TEC. EN EL SEC. AGROP. Y AGROA	3346001	40	0	12	12	0	1	1	0	12
II	IDENT. Y PLANT. DEL PROB. DE INV. EN LAS CIENCIAS AGROPE.	3346002	40	0	12	12	0	1	1	0	12
IV	SEMINARIO DE AVANCES DE INVESTIGACION I	3346004	40	0	12	12	0	12	12	0	1
V	SEMINARIO DE AVANCES DE INVESTIGACION II	3346005	40	0	12	12	0	12	12	0	1
TOTAL				0	48	48	0	26	26	0	26



UNIDAD: XOCHIMILCO

TRIMESTRE: 140

TRIM.	UNIDAD DE ENSEÑANZA APRENDIZAJE	CLAVE	NO.CRED.	ALUMNOS			GRUPOS			ALUM./GPO.	
				Mat.	Ves.	Total	Mat.	Ves.	Total	Mat.	Ves.
III	LAS INTERACCIONES FARMACO-ORGANISMO	3366003	40	16	0	16	1	0	1	16	0
IV	PROYECTO DE INVESTIGACION I	3366004	40	5	0	5	5	0	5	1	0
V	PROYECTO DE INVESTIGACION II	3366005	40	6	0	6	6	0	6	1	0
VI	PROYECTO DE INVESTIGACION III	3366006	40	6	0	6	6	0	6	1	0
TOTAL				33	0	33	18	0	18	19	0

EPEER005  
Ver. 02

UNIVERSIDAD AUTONOMA METROPOLITANA  
SISTEMA DE ADMINISTRACION ESCOLAR  
DISTRIBUCION DEL POSGRADO EN MAESTRIA EN ECOLOGIA APLICADA

12/12/2014  
Pag.:

UNIDAD: XCHIMILCO

TRIMESTRE: 140

TRIM.	UNIDAD DE ENSEÑANZA APRENDIZAJE	CLAVE	NO.CRED.	ALUMNOS			GRUPOS			ALUM./GPO.	
				Mat.	Ves.	Total	Mat.	Ves.	Total	Mat.	Ves.
II	DETERMINANTES SOCIALES EN EL USO Y CONSERVACION DE RECURSOS NATURALES BIOTICOS	333603	28	0	9	9	0	1	1	0	9
I	TRABAJO DE INVESTIGACION II	333604	8	0	9	9	0	9	9	0	1
TOTAL				0	18	18	0	10	10	0	1.8

Nota: Los alumnos están cursando 2 UEA.

DISTRIBUCION DEL POSGRADO EN MAESTRIA Y ESPECIALIZACION EN MEDICINA SOCIAL

UNIDAD: KOCHIMILCO

TRIMESTRE: 140

TRIM.	UNIDAD DE ENSEÑANZA APRENDIZAJE	CLAVE	NO.CRED.	ALUMNOS			GRUPOS			ALUM./GPO.	
				Mat.	Ves.	Total	Mat.	Ves.	Total	Mat.	Ves.
	IV TALLER DE TESIS I	3316011	20	11	0	11	1	0	1	11	0
	IV SEMINARIO DE FORMACION DOCENTE	3316014	19	11	0	11	1	0	1	11	0
		TOTAL		22	0	22	2	0	2	22	0

NOTA: Los alumnos están cursando 2 UFA.



## DISTRIBUCION DEL POSGRADO EN MAESTRIA EN REHABILITACION NEUROLOGICA (AREA DE SALUD INFANTIL Y PREVENCION DE UNIDAD: XOCHIMILCO TRIMESTRE: 140

TRIM.	UNIDAD DE ENSEÑANZA APRENDIZAJE	CLAVE	NO.CRED.	ALUMNOS			GRUPOS			ALUM./GPO.	
				Mat.	Ves.	Total	Mat.	Ves.	Total	Mat.	Ves.
I	ACTIVIDADES INSTRUMENTALES I	3357020	15	15	0	15	2	0	2	8	0
I	DESARROLLO NORMAL Y PATOLOGICO EN EL PERIODO TEMPRANO	3357019	24	15	0	15	1	0	1	15	0
II	PROCESOS DE REORGANIZACION ADAPTATIVA	3357025	20	17	0	17	1	0	1	17	0
IV	ACTIVIDADES INSTRUMENTALES IV	3357026	15	16	0	16	4	0	4	4	0
		TOTAL		63	0	63	8	0	8	44	0

Nota: Los alumnos están cursando 1 ó más IIEA.

DISTRIBUCION DEL POSGRADO EN MAESTRIA EN CIENCIAS EN SALUD DE LOS TRABAJADORES

UNIDAD: KOCHIMILCO

TRIMESTRE: 140

TRIM.	UNIDAD DE ENSEÑANZA APRENDIZAJE	CLAVE	NO.CRED.	ALUMNOS			GRUPOS			ALUM./GPO.	
				Mat.	Ves.	Total	Mat.	Ves.	Total	Mat.	Ves.
	V TRABAJADORES Y SALUD: SU CULTURA E HISTORIA	3356008	50	9	0	9	1	0	1	9	0
		TOTAL		9	0	9	1	0	1	9	0

DISTRIBUCION DEL POSGRADO EN DOCTORADO EN CIENCIAS AGROPECUARIAS  
TRIMESTRE: 140

UNIDAD: XOCHIMILCO

TRIM.	UNIDAD DE ENSEÑANZA APRENDIZAJE	CLAVE	NO.CRED.	ALUMNOS			GRUPOS			ALUM./GPO.	
				Mat.	Ves.	Total	Mat.	Ves.	Total	Mat.	Ves.
	I TRABAJO DE INVESTIGACION I	3349001	40	4	0	4	4	0	4	1	0
	III TRABAJO DE INVESTIGACION III	3349003	40	3	0	3	3	0	3	1	0
	VI TRABAJO DE INVESTIGACION VI	3349006	40	9	0	9	9	0	9	1	0
	TOTAL			16	0	16	16	0	16	3	0

## DISTRIBUCION DEL POSGRADO EN DOCTORADO EN CIENCIAS EN SALUD COLECTIVA

UNIDAD: XOCHIMILCO

TRIMESTRE: 140

TRIM.	UNIDAD DE ENSEÑANZA APRENDIZAJE	CLAVE	NO.CRED.	ALUMNOS			GRUPOS			ALUM./GPO.	
				Mat.	Ves.	Total	Mat.	Ves.	Total	Mat.	Ves.
	I SEMINARIO TEORICO I	3358001	30	14	0	14	1	0	1	14	0
	I SEMINARIO DE INVESTIGACION I	3358002	20	14	0	14	14	0	14	1	0
	I TALLER INSTRUMENTAL I	3358003	10	14	0	14	1	0	1	14	0
	VII SEMINARIO DE INVESTIGACION VII	3358013	30	13	0	13	13	0	13	1	0
	IX SEMINARIO DE INVESTIGACION IX	3358015	30	1	0	1	1	0	1	1	0
		TOTAL		56	0	56	30	0	30	31	0

Nota: Los alumnos están cursando 1 ó más UFA.



## DISTRIBUCION DEL POSGRADO EN DOCTORADO EN CIENCIAS BIOLOGICAS Y DE LA SALUD

UNIDAD: XOCHIMILCO

TRIMESTRE: 140

TRIM.	UNIDAD DE ENSEÑANZA APRENDIZAJE	CLAVE	NO.CRED.	ALUMNOS			GRUPOS			ALUM./GPO.	
				Mat.	Ves.	Total	Mat.	Ves.	Total	Mat.	Ves.
	I SEMINARIO I	9307001	10	5	0	5	5	0	5	1	0
	I TRABAJO DE INVESTIGACION I	9307002	20	5	0	5	5	0	5	1	0
	III SEMINARIO III	9307005	10	8	0	8	8	0	8	1	0
	III TRABAJO DE INVESTIGACION III	9307006	20	8	0	8	8	0	8	1	0
	IV SEMINARIO IV	9307007	10	7	0	7	7	0	7	1	0
	IV TRABAJO DE INVESTIGACION IV	9307008	20	7	0	7	7	0	7	1	0
	VI SEMINARIO VI	9307011	10	6	0	6	6	0	6	1	0
	VI TRABAJO DE INVESTIGACION VI	9307012	20	6	0	6	6	0	6	1	0
	VII TRABAJO DE INVESTIGACION VII	9307013	20	7	0	7	7	0	7	1	0
	VIII TRABAJO DE INVESTIGACION VIII	9307014	20	18	0	18	18	0	18	1	0
		TOTAL		77	0	77	77	0	77	10	0

Nota: Los alumnos están cursando 1 ó más UEA.

UNIDAD: XOCHIMILCO

TRIMESTRE: 140

TRIM.	UNIDAD DE ENSEÑANZA APRENDIZAJE	CLAVE	NO.CRED.	ALUMNOS			GRUPOS			ALUM./GPO.	
				Mat.	Ves.	Total	Mat.	Ves.	Total	Mat.	Ves.
III	MATERIALIZACION Y PRODUCCION	3406032	30	0	18	18	0	1	1	0	18
		TOTAL		0	18	18	0	1	1	0	18

## DISTRIBUCION DEL POSGRADO EN MAESTRIA EN CIENCIAS Y ARTES PARA EL DISEÑO

UNIDAD: XOCHIMILCO

TRIMESTRE: 140

TRIM.	UNIDAD DE ENSEÑANZA APRENDIZAJE	CLAVE	NO.CRED.	ALUMNOS			GRUPOS			ALUM./GPO.	
				Mat.	Ves.	Total	Mat.	Ves.	Total	Mat.	Ves.
I	PROCESOS SOCIO-CULTURALES Y PRACTICAS DE LOS DISENOS	3406001	40	25	0	25	2	0	2	13	0
IV	TRABAJO DE INVESTIGACION I (TEORIA E HISTORIA CRITICAS)	3406040	34	2	0	2	1	0	1	2	0
IV	TRABAJO DE INVESTIGACION I (EST., CULT. Y SEM. DEL DISEÑO)	3406043	34	3	0	3	1	0	1	3	0
IV	TRABAJO DE INVESTIGACION I (SUSTENTABILIDAD AMBIENTAL)	3406046	34	4	0	4	1	0	1	4	0
IV	TRABAJO DE INVESTIGACION I (DISEÑO, TECNOLOGIA Y EDUCACION)	3406049	34	6	0	6	1	0	1	6	0
IV	TRABAJO DE INVESTIGACION I (INVEST. Y GESTION TERRITORIAL)	3406052	34	3	0	3	1	0	1	3	0
IV	TRABAJO DE INVESTIGACION I (CONSERV. DEL PATRIMONIO CULT.)	3406055	34	4	0	4	1	0	1	4	0
TOTAL				47	0	47	8	0	8	35	0

UNIDAD: KOCHIMILCO  
DISTRIBUCION DEL POSGRADO EN MAESTRIA EN REUTILIZACION DEL PATRIMONIO EDIFICADO  
TRIMESTRE: 140

TRIM.	UNIDAD DE ENSEÑANZA APRENDIZAJE	CLAVE	NO.CRED.	ALUMNOS			GRUPOS			ALUM./GPO.	
				Mat.	Ves.	Total	Mat.	Ves.	Total	Mat.	Ves.
V	PROYECTOS DE REUTILIZACION ARQUITECTONICA	3406026	22	0	20	20	0	1	1	0	20
		TOTAL		0	20	20	0	1	1	0	20

## DISTRIBUCION DEL POSGRADO EN DOCTORADO EN CIENCIAS Y ARTES PARA EL DISEÑO

UNIDAD: XOCHIMILCO

TRIMESTRE: 140

TRIM.	UNIDAD DE ENSEÑANZA APRENDIZAJE	CLAVE	NO.CRED.	ALUMNOS			GRUPOS			ALUM./GPO.	
				Mat.	Ves.	Total	Mat.	Ves.	Total	Mat.	Ves.
III	DISEÑOS, ESPACIOS Y PRESERVACION DEL ENTORNO	3408042	36	7	0	7	1	0	1	7	0
VI	INVESTIGACION Y DESARROLLO III (TEORIA E HISTORIA CRITICAS)	3408045	36	1	0	1	1	0	1	1	0
VI	INVESTIGACION Y DESARROLLO III (EST., CULT. Y SEM. DEL DIS.)	3408048	36	2	0	2	1	0	1	2	0
VI	INVESTIGACION Y DESARROLLO III (DISEÑO, TECNOLOGIA Y EDUC.)	3408057	36	2	0	2	1	0	1	2	0
VI	INVESTIGACION Y DESARROLLO III (CONSERV. DEL PATRIM. CULT.)	3408066	36	1	0	1	1	0	1	1	0
IX	INVESTIGACION Y DESARROLLO VI (TEORIA E HISTORIA CRITICAS)	3408072	12	3	0	3	1	0	1	3	0
IX	INVESTIGACION Y DESARROLLO VI (SUSTENTABILIDAD AMBIENTAL)	3408084	12	2	0	2	1	0	1	2	0
IX	INVESTIGACION Y DESARROLLO VI (DISEÑO, TECNOLOGIA Y EDUC.)	3408090	12	2	0	2	1	0	1	2	0
IX	INVESTIGACION Y DESARROLLO VI (INVEST. Y GEST. TERRITORIAL)	3408096	12	3	0	3	1	0	1	3	0
IX	INVESTIGACION Y DESARROLLO VI (CONSERV. DEL PATRIM. CULT.)	3409002	12	1	0	1	1	0	1	1	0
XII	INVESTIGACION Y DESARROLLO IX (TEORIA E HISTORIA CRITICAS)	3408075	12	3	0	3	1	0	1	3	0
XII	INVESTIGACION Y DESARROLLO IX (SUSTENTABILIDAD AMBIENTAL)	3408087	12	2	0	2	1	0	1	2	0
XII	INVESTIGACION Y DESARROLLO IX (DISEÑO, TECNOGIA. Y EDUCION.)	3408093	12	3	0	3	1	0	1	3	0
XII	INVESTIGACION Y DESARROLLO IX (CONSERV. DEL PATRIM. CULT.)	3409005	12	1	0	1	1	0	1	1	0
TOTAL				33	0	33	14	0	14	33	0

### III. MOVILIDAD

UNIDAD XOCHIMILCO  
 TOTAL DE PARTICIPANTES DE MOVILIDAD  
 CLASIFICADOS POR GÉNERO Y NACIONALIDAD  
 TRIMESTRE: 14/OTOÑO

LICENCIATURA	GÉNERO		
	FEMENINO	MASCULINO	TOTAL
ACUERDO UAM-X - UNIVERSIDADE FEDERAL DO RIO DE JANEIRO, BRASIL	1	0	1
CONVENIO UAM-(ANUIES)JIMA	3	0	3
CONVENIO UAM-U. NACIONAL DEL LITORAL, ARGENTINA	1	0	1
CONVENIO UAM-UNIVERSIDAD DE SANTIAGO DE COMPOSTELA, ESPAÑA	2	0	2
CONVENIO UAM-UNIVERSITA DEGLI STUDI DI CAGLIARI, ITALIA	1	0	1
CONVENIO UAM-X - ECOLE NATIONALE SUPERIEURE D'ARCHITECTURE DE PARIS LA VILLETTE, FRANCIA	0	1	1
PROGRAMA DE RED DE MOVILIDAD NACIONAL (UAM-ANUIES)	2	0	2
<b>SUBTOTAL</b>	<b>9</b>	<b>1</b>	<b>11</b>
POSGRADO	FEMENINO	MASCULINO	TOTAL
ACUERDO UAM-X - UNIVERSIDA DE HOHENHEIM, ALEMANIA	0	1	1
CONVENIO UAM - CONAHEC	2	0	2
PROGRAMA DE RED DE MOVILIDAD NACIONAL (UAM-ANUIES)	1	1	2
<b>SUBTOTAL</b>	<b>3</b>	<b>2</b>	<b>5</b>
<b>TOTAL</b>	<b>12</b>	<b>3</b>	<b>16</b>
LICENCIATURA	NACIONALIDAD		
	MEXICANA	EXTRANJERA	TOTAL
ACUERDO UAM-X - UNIVERSIDADE FEDERAL DO RIO DE JANEIRO, BRASIL	0	1	1
CONVENIO UAM-(ANUIES)JIMA	0	3	3
CONVENIO UAM-U. NACIONAL DEL LITORAL, ARGENTINA	0	1	1
CONVENIO UAM-UNIVERSIDAD DE SANTIAGO DE COMPOSTELA, ESPAÑA	0	2	2
CONVENIO UAM-UNIVERSITA DEGLI STUDI DI CAGLIARI, ITALIA	0	1	1
CONVENIO UAM-X - ECOLE NATIONALE SUPERIEURE D'ARCHITECTURE DE PARIS LA VILLETTE, FRANCIA	0	1	1
PROGRAMA DE RED DE MOVILIDAD NACIONAL (UAM-ANUIES)	2	0	2
<b>SUBTOTAL</b>	<b>2</b>	<b>9</b>	<b>11</b>
POSGRADO	MEXICANA	EXTRANJERA	TOTAL
ACUERDO UAM-X - UNIVERSIDA DE HOHENHEIM, ALEMANIA	0	1	1
CONVENIO UAM - CONAHEC	0	2	2
PROGRAMA DE RED DE MOVILIDAD NACIONAL (UAM-ANUIES)	2	0	2
<b>SUBTOTAL</b>	<b>2</b>	<b>3</b>	<b>5</b>
<b>TOTAL</b>	<b>4</b>	<b>12</b>	<b>16</b>

Fuente: Archivos de la Coordinación de Sistemas Escolares UAM-X  
 Sección de Estadística Escolar

Diciembre, 2014.

## UNIVERSIDAD AUTÓNOMA METROPOLITANA-XOCHIMILCO

DRA. PATRICIA E. ALFARO MOCTEZUMA

RECTORA

LIC. GUILLERMO JOAQUÍN JIMÉNEZ MERCADO

SECRETARIO

LIC. PERLA CRISTINA TREJO AMEZCUA

COORDINADORA DE SISTEMAS ESCOLARES

LIC. SILVIA ABRIL LARRAINZAR NAVARRO

JEFA DE LA SECCIÓN DE ESTADÍSTICA  
ESCOLAR

### **APOYO TECNICO:**

LIC. ARACELI PADRÓN BRIVIESCA

LIC. PEDRO FIGUEROA VILLEGAS

### **APOYO SECRETARIAL:**

XIMENA ALEJANDRA SALINAS GUTIÉRREZ

### **ELABORACIÓN DEL PROGRAMA "ESTADÍSTICA ESCOLAR" :**

DIRECCIÓN DE INFORMÁTICA

DEPARTAMENTO DE ANÁLISIS Y DISEÑO