




**UNIVERSIDAD AUTÓNOMA METROPOLITANA**  
**UNIDAD XOCHIMILCO**

**INFORME DE ESTADÍSTICA ESCOLAR BÁSICA**  
**TRIMESTRE 16/OTOÑO**



**Coordinación de Sistemas Escolares**  
**Sección de Estadística Escolar**

## ÍNDICE DE LOS CUADROS CONTENIDOS EN EL INFORME DE ESTADÍSTICA ESCOLAR BÁSICA TRIMESTRE 16/OTOÑO

	<b>Pág.</b>
Introducción	1
<b>I. LICENCIATURA</b>	<b>2</b>
Cuadro General.- Población Estudiantil Total, clasificada por División, Carrera, Tronco y Turno	3
Gráfica.- Población Total de alumnos, clasificados por División	4
Gráfica.- Población Estudiantil Total con Asignación de Grupo, clasificados por Carrera	5
Gráfica.- Alumnos del Tronco Carrera, clasificados por Carrera	6
Población Estudiantil Total, clasificada por División, Carrera y Nacionalidad	7
Población Estudiantil Total, clasificada por División, Carrera y Género	8
Gráfica.- Población Estudiantil División C.S.H., clasificada por Nacionalidad y Género	9
Gráfica.- Población Estudiantil División C.B.S., clasificada por Nacionalidad	10
Gráfica.- Población Estudiantil División C.B.S., clasificada por Género	11
Gráfica.- Población Estudiantil División C.A.D., clasificada por Nacionalidad y Género	12
Total de Alumnos del Tronco Interdivisional, clasificados por División, Licenciatura y Turno	13
Gráfica.- Alumnos del Tronco Interdivisional, clasificados por carrera	14
Total de Alumnos del Tronco Interdivisional clasificados por División, Carrera y Género	15
Total de Alumnos del Tronco Divisional, clasificados por División, Licenciatura, U.E.A. y Turno	16
Gráfica.- Alumnos del Tronco Divisional, clasificados por Carrera	17
Distribución de Alumnos de la Licenciatura en Administración	18
Distribución de Alumnos de la Licenciatura en Comunicación Social	19
Distribución de Alumnos de la Licenciatura en Economía	20
Distribución de Alumnos de la Licenciatura en Psicología	21
Distribución de Alumnos de la Licenciatura en Sociología	22
Distribución de Alumnos de la Licenciatura en Política y Gestión Social	23
Gráfica.- Población Estudiantil División C.S.H., clasificada por Tronco y Turno	24
Distribución de Alumnos de la Licenciatura en Arquitectura	25
Distribución de Alumnos de la Licenciatura en Diseño de la Comunicación Gráfica	26
Distribución de Alumnos de la Licenciatura en Diseño Industrial	27
Distribución de Alumnos de la Licenciatura en Planeación Territorial	28
Gráfica.- Población Estudiantil División C.A.D., clasificada por Tronco y Turno	29
Distribución de Alumnos de la Licenciatura en Agronomía	30
Distribución de Alumnos de la Licenciatura en Biología	31
Distribución de Alumnos de la Licenciatura en Enfermería	32
Distribución de Alumnos de la Licenciatura en Estomatología	33
Distribución de Alumnos de la Licenciatura en Medicina	34
Distribución de Alumnos de la Licenciatura en Medicina Veterinaria y Zootecnia	35
Distribución de Alumnos de la Licenciatura en Nutrición Humana	36
Distribución de Alumnos de la Licenciatura en Química Farmacéutica Biológica	37
Gráfica.- Población Estudiantil División C.B.S., clasificada por Tronco y Turno	38
Total de U.E.A., clasificadas por División, Licenciatura, Tronco y Turno	39
Total de Grupos, clasificados por División, Licenciatura, Tronco y Turno	40
Gráfica.- Relación de U.E.A. - Grupos C.S.H.	41
Gráfica.- Relación de U.E.A. - Grupos C.A.D.	42
Gráfica.- Relación de U.E.A. - Grupos C.B.S.	43

<b>II. POSGRADO</b>	<b>44</b>
Total de Alumnos de Posgrado, clasificados por División y Posgrado	45
Total de alumnos de Posgrado, clasificados por Género	46
Total de alumnos de Posgrado, clasificados por Nacionalidad	47
Gráfica.- Población Estudiantil de Posgrado de la División de C.S.H.	48
Gráfica.- Población Estudiantil de Posgrado de la División de C.B.S.	49
Gráfica.- Población Estudiantil de Posgrado de la División de C.A.D.	50
Distribución de Alumnos de la Maestría en Comunicación y Política	51
Distribución de Alumnos de la Maestría en Desarrollo y Planeación de la Educación	52
Distribución de Alumnos de la Especialización, Maestría y Doctorado en Desarrollo Rural	53
Distribución de Alumnos de la Maestría en Estudios de la Mujer	54
Distribución de Alumnos de la Maestría en Economía y Gestión de la Innovación	55
Distribución de Alumnos de la Maestría en Políticas Públicas	56
Distribución de Alumnos de la Maestría en Psicología Social de Grupos e Instituciones	57
Distribución de Alumnos de la Maestría en Relaciones Internacionales	58
Distribución de Alumnos de la Maestría y Doctorado en Ciencias Económicas	59
Distribución de Alumnos en el Doctorado en Ciencias Sociales	60
Distribución de Alumnos de la Maestría en Ciencias Agropecuarias	61
Distribución de Alumnos de la Maestría en Ciencias Farmacéuticas	62
Distribución de Alumnos de la Maestría en Ciencias en Salud de los Trabajadores	63
Distribución de Alumnos de la Maestría en Ecología Aplicada	64
Distribución de Alumnos de la Maestría en Medicina Social	65
Distribución de Alumnos de la Maestría en Patología y Medicina Bucal	66
Distribución de Alumnos de la Maestría en Población y Salud	67
Distribución de Alumnos de la Maestría en Rehabilitación Neurológica	68
Distribución de Alumnos en el Doctorado en Ciencias en Agropecuarias	69
Distribución de Alumnos en el Doctorado en Ciencias Biológicas y de la Salud	70
Distribución de Alumnos en el Doctorado en Ciencias en Salud Colectiva	71
Distribución de Alumnos de la Maestría en Diseño y Producción Editorial	72
Distribución de Alumnos de la Maestría en Ciencias y Artes para el Diseño	73
Distribución de Alumnos de la Maestría en Reutilización del Patrimonio Edificado	74
Distribución de Alumnos en el Doctorado en Ciencias y Artes para el Diseño	75
<b>III. MOVILIDAD</b>	<b>76</b>
Total de Participantes de Movilidad, clasificados por Género y Nacionalidad	77

## INTRODUCCIÓN

La Coordinación de Sistemas Escolares pone a disposición de las áreas Académicas y Administrativas la presente **Estadística Escolar Básica de la UAM-Xochimilco**.

Contiene información del **Trimestre 16/OTOÑO**, generada después del proceso de renuncias a una Unidad de Enseñanza Aprendizaje (bajas temporales).

La presente información pretende proporcionar elementos que coadyuven a generar medidas que tiendan a optimar el aprovechamiento de los recursos humanos, materiales y financieros de esta unidad.

Agradecemos de antemano las observaciones que sirvan señalar a este trabajo, así como las adiciones o ampliaciones que estimen pertinentes.

**Sección de Estadística Escolar**  
Enero, 2017.

## I. LICENCIATURA

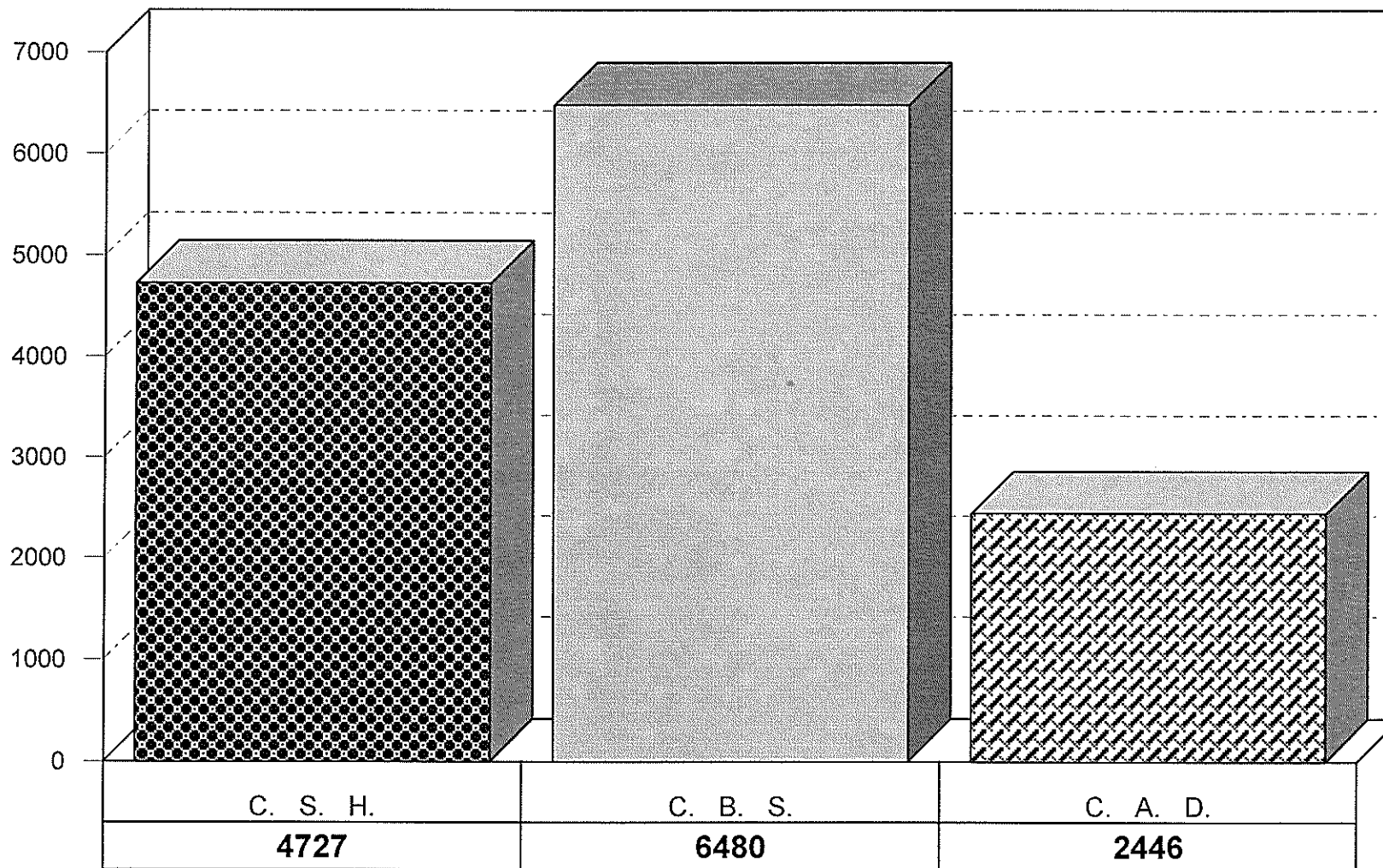
UNIVERSIDAD AUTÓNOMA METROPOLITANA  
ESTADÍSTICA ESCOLAR  
TOTAL DE ALUMNOS CLASIFICADOS POR DIVISIÓN, CARRERA Y TURNO DEL TRIMESTRE 160  
EN EL PROCESO DE RENUNCIAS

UNIDAD: XOCHIMILCO

DIVISIÓN	PLAN	TRONCO INTERDIVISIONAL			TRONCO DIVISIONAL			TRONCO CARRERA			TOTAL DE ALUMNOS CON ASIG. DE GPO.			SIN. GPO.	GRAN TOTAL	%
		MAT.	VES.	TOTAL	MAT.	VES.	TOTAL	MAT.	VES.	TOTAL	MAT.	VES.	TOTAL			
CSH	LICENCIATURA EN ADMINISTRACIÓN	60	65	125	58	31	89	302	162	464	420	258	678	125	803	5.9
CSH	LICENCIATURA EN COMUNICACIÓN SOCIAL	124	3	127	104	1	105	540	0	540	768	4	772	63	835	6.1
CSH	LICENCIATURA EN ECONOMÍA	62	62	124	53	44	97	244	178	422	359	284	643	128	771	5.6
CSH	LICENCIATURA EN PSICOLOGÍA	128	67	195	98	54	152	625	225	850	851	346	1197	75	1272	9.3
CSH	LICENCIATURA EN SOCIOLOGÍA	79	38	117	71	21	92	308	75	383	458	134	592	58	650	4.8
CSH	LICENCIATURA EN POLÍTICA Y GESTIÓN SOCIAL	76	0	76	59	1	60	212	0	212	347	1	348	48	396	2.9
SUBTOTAL		529	235	764	443	152	595	2231	640	2871	3203	1027	4230	497	4727	34.6
%		11.2	5.0	16.2	9.4	3.2	12.6	47.2	13.5	60.7	67.8	21.7	89.5	10.5	100.0	
CBS	LICENCIATURA EN BIOLOGÍA	89	35	124	93	23	116	507	0	507	689	58	747	60	807	5.9
CBS	LICENCIATURA EN ENFERMERÍA	60	16	76	54	19	73	306	0	306	420	35	455	21	476	3.5
CBS	LICENCIATURA EN ESTOMATOLOGÍA	67	54	121	72	27	99	368	137	505	507	218	725	22	747	5.5
CBS	LICENCIATURA EN QUÍMICA FARMACEUTICA BIOLÓGICA	98	66	164	86	55	141	542	286	828	726	407	1133	62	1195	8.8
CBS	LICENCIATURA EN MEDICINA VETERINARIA Y ZOOTECNIA	108	37	145	119	27	146	722	2	724	949	66	1015	70	1085	7.9
CBS	LICENCIATURA EN AGRONOMÍA	84	38	122	84	31	115	362	0	362	530	69	599	42	641	4.7
CBS	LICENCIATURA EN MEDICINA*	116	0	116	101	0	101	612	0	612	829	0	829	93	922	6.8
CBS	LICENCIATURA EN NUTRICIÓN HUMANA	54	25	79	58	20	78	422	0	422	534	45	579	28	607	4.4
SUBTOTAL		676	271	947	667	202	869	3841	425	4266	5184	898	6082	398	6480	47.5
%		10.4	4.2	14.6	10.3	3.1	13.4	59.3	6.6	65.8	80.0	13.9	93.9	6.1	100.0	
CAD	LICENCIATURA EN ARQUITECTURA	91	56	147	93	39	132	494	186	680	678	281	959	125	1084	7.9
CAD	LICENCIATURA EN DISEÑO DE LA COMUNICACIÓN GRÁFICA	44	21	65	42	16	58	309	0	309	395	37	432	29	461	3.4
CAD	LICENCIATURA EN DISEÑO INDUSTRIAL	51	23	74	41	17	58	334	0	334	426	40	466	53	519	3.8
CAD	LICENCIATURA EN PLANEACIÓN TERRITORIAL	56	20	76	37	13	50	230	0	230	323	33	356	26	382	2.8
SUBTOTAL		242	120	362	213	85	298	1367	186	1553	1822	391	2213	233	2446	17.9
%		9.9	4.9	14.8	8.7	3.5	12.2	55.9	7.6	63.5	74.5	16.0	90.5	9.5	100.0	
TOTAL		1447	626	2073	1323	439	1762	7439	1251	8690	10209	2316	12525	1128	13653	100.0
%		10.6	4.6	15.2	9.7	3.2	12.9	54.5	9.2	63.6	74.8	17.0	91.7	8.3	100.0	

Nota:\* Los alumnos de Medicina cursan en el turno único.

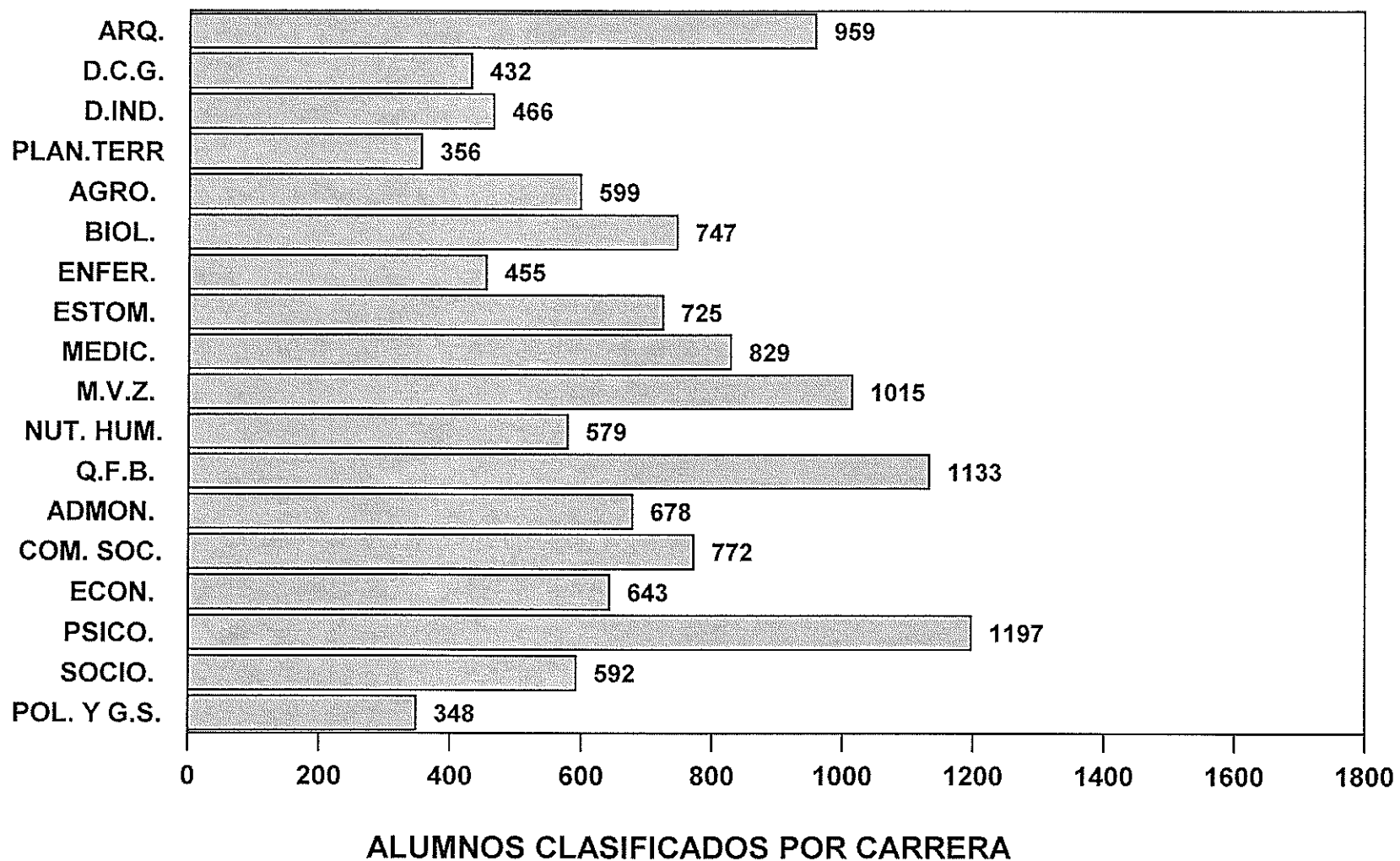
**ESTADÍSTICA BÁSICA TRIMESTRE 16/OTOÑO**  
**POBLACIÓN TOTAL DE ALUMNOS**



**TOTAL DE ALUMNOS: 13653**  
**CLASIFICADOS POR DIVISIÓN**

Fuente: Archivos C.S.E. UAM-X  
Sección de Estadística Escolar

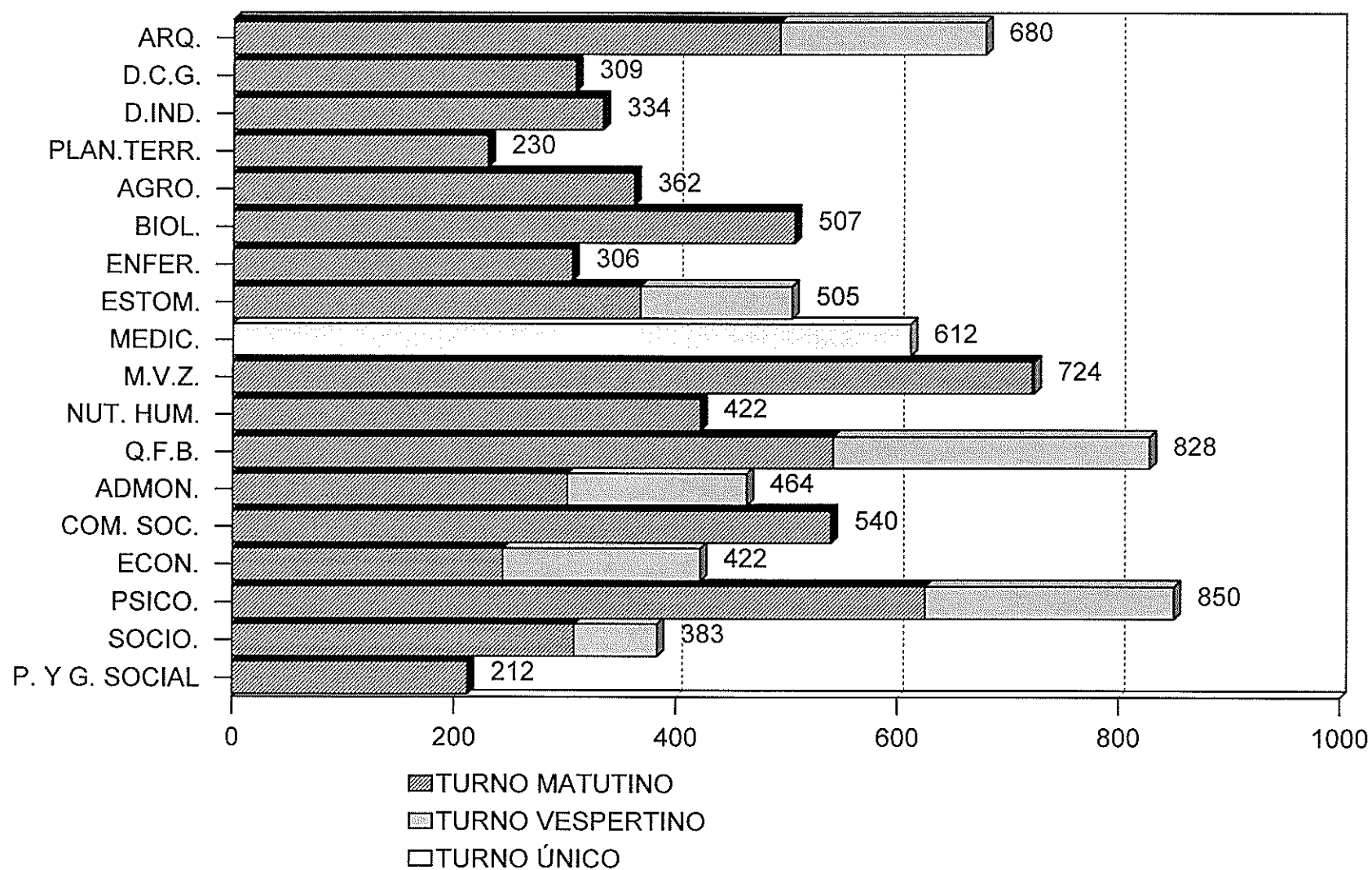
ESTADÍSTICA BÁSICA TRIMESTRE 16/OTOÑO  
POBLACIÓN ESTUDIANTIL TOTAL  
CON ASIGNACIÓN DE GRUPO



Fuente: Archivos C.S.E UAM-X  
Sección de Estadística Escolar



ESTADÍSTICA BÁSICA TRIMESTRE 16/OTOÑO  
ALUMNOS DEL TRONCO DE CARRERA  
CLASIFICADOS POR CARRERA



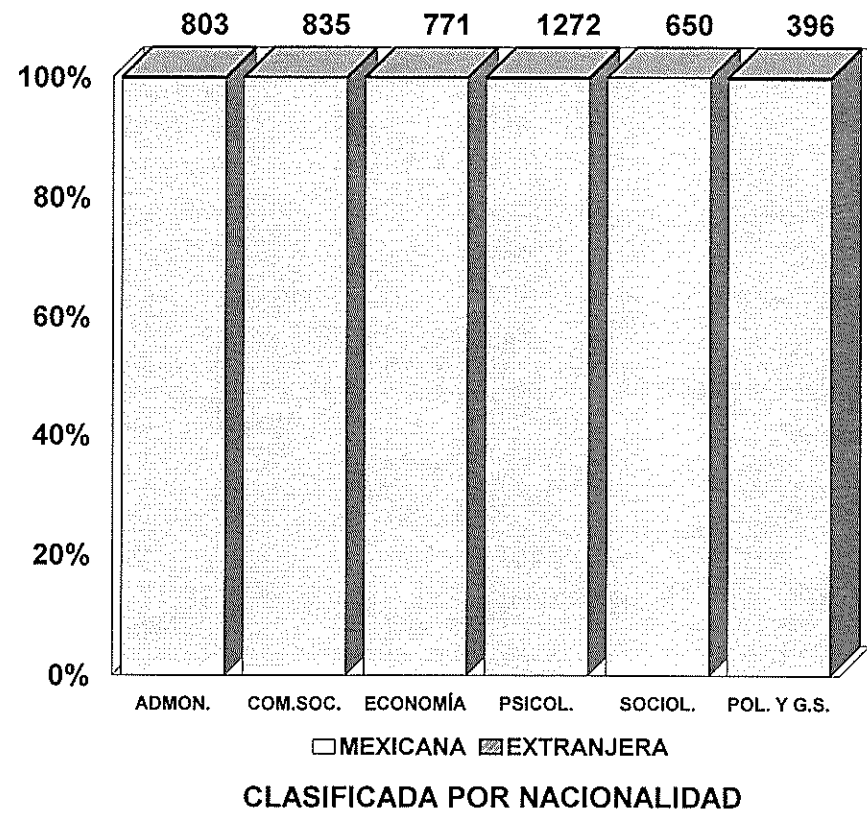
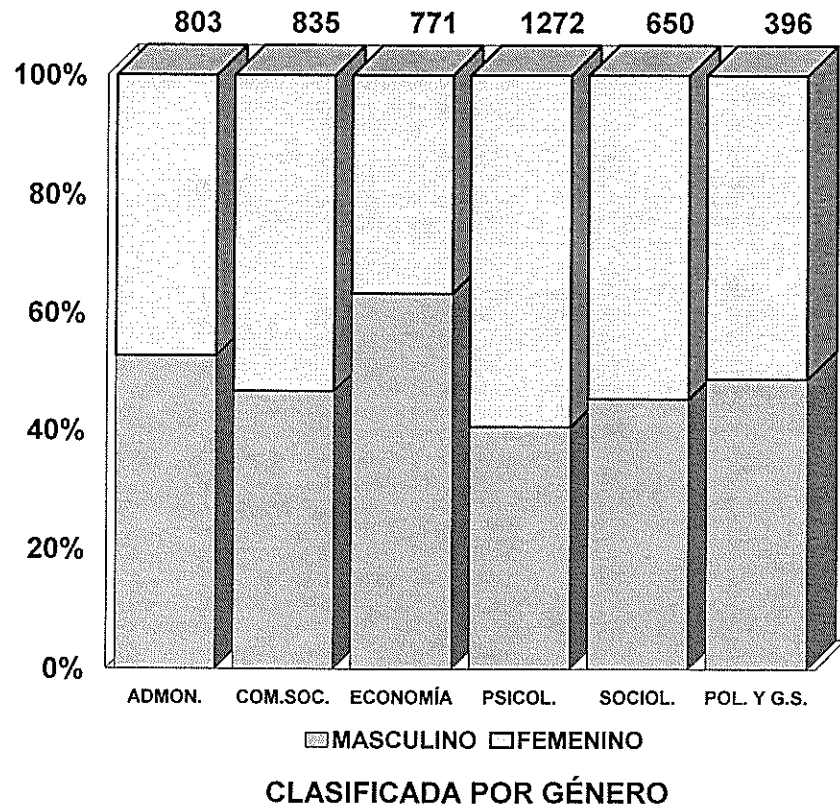
Fuente: Archivos C.S.E. UAM-X  
Sección de Estadística Escolar

PLAN	DIVISIÓN	NACIONALIDAD		
		MEXICANA	EXTRANJERA	TOTAL
<b>CIENCIAS SOCIALES Y HUMANIDADES</b>				
LICENCIATURA EN ADMINISTRACION		802	1	803
LICENCIATURA EN COMUNICACION SOCIAL		835	0	835
LICENCIATURA EN ECONOMIA		771	0	771
LICENCIATURA EN PSICOLOGIA		1270	2	1272
LICENCIATURA EN SOCIOLOGIA		650	0	650
LICENCIATURA EN POLITICA Y GESTION SOCIAL		395	1	396
	SUB TOTAL	4723	4	4727
		99.92 %	0.08 %	100.00 %
<b>CIENCIAS BIOLÓGICAS Y DE LA SALUD</b>				
LICENCIATURA EN BIOLOGIA		807	0	807
LICENCIATURA EN ENFERMERIA		476	0	476
LICENCIATURA EN ESTOMATOLOGIA		745	2	747
LICENCIATURA EN QUIMICA FARMACEUTICA BIOLOGICA		1194	1	1195
LICENCIATURA EN MEDICINA VETERINARIA Y ZOOTECNIA		1085	0	1085
LICENCIATURA EN AGRONOMIA		641	0	641
LICENCIATURA EN MEDICINA		919	3	922
LICENCIATURA EN NUTRICION HUMANA		607	0	607
	SUB TOTAL	6474	6	6480
		99.91 %	0.09 %	100.00 %
<b>CIENCIAS Y ARTES PARA EL DISEÑO</b>				
LICENCIATURA EN ARQUITECTURA		1083	1	1084
LICENCIATURA EN DISEÑO DE LA COMUNICACION GRAFICA		461	0	461
LICENCIATURA EN DISEÑO INDUSTRIAL		519	0	519
LICENCIATURA EN PLANEACION TERRITORIAL		382	0	382
	SUB TOTAL	2445	1	2446
		99.96 %	0.04 %	100.00 %
	TOTAL	13642	11	13653
		99.92 %	0.08 %	100.00 %

UNIDAD: XOCHIMILCO


NOMBRE DEL PLAN	DIVISION	SEXO		TOTAL
		MASCULINO	FEMENINO	
CIENCIAS SOCIALES Y HUMANIDADES				
LICENCIATURA EN ADMINISTRACION		423	380	803
LICENCIATURA EN COMUNICACION SOCIAL		390	445	835
LICENCIATURA EN ECONOMIA		488	283	771
LICENCIATURA EN PSICOLOGIA		517	755	1272
LICENCIATURA EN SOCIOLOGIA		295	355	650
LICENCIATURA EN POLITICA Y GESTION SOCIAL		193	203	396
	TOTAL DIVISION:	2306	2421	4727
		48.78	51.22	100.0
CIENCIAS BIOLÓGICAS Y DE LA SALUD				
LICENCIATURA EN BIOLOGIA		355	452	807
LICENCIATURA EN ENFERMERIA		93	383	476
LICENCIATURA EN ESTOMATOLOGIA		204	543	747
LICENCIATURA EN QUIMICA FARMACEUTICA BIOLÓGICA		498	697	1195
LICENCIATURA EN MEDICINA VETERINARIA Y ZOOTECNIA		410	675	1085
LICENCIATURA EN AGRONOMIA		309	332	641
LICENCIATURA EN MEDICINA		444	478	922
LICENCIATURA EN NUTRICION HUMANA		134	473	607
	TOTAL DIVISION:	2447	4033	6480
		37.76	62.24	100.0
CIENCIAS Y ARTES PARA EL DISEÑO				
LICENCIATURA EN ARQUITECTURA		730	354	1084
LICENCIATURA EN DISEÑO DE LA COMUNICACION GRAFICA		242	219	461
LICENCIATURA EN DISEÑO INDUSTRIAL		292	227	519
LICENCIATURA EN PLANEACION TERRITORIAL		229	153	382
	TOTAL DIVISION:	1493	953	2446
		61.04	38.96	100.0
	TOTAL	6246	7407	13653
		45.75	54.25	100.0

### ESTADÍSTICA BÁSICA TRIMESTRE 16/OTOÑO POBLACIÓN ESTUDIANTIL DIVISIÓN C.S.H.



Fuente: Archivos C.S.E UAM-X  
Sección de Estadística Escolar

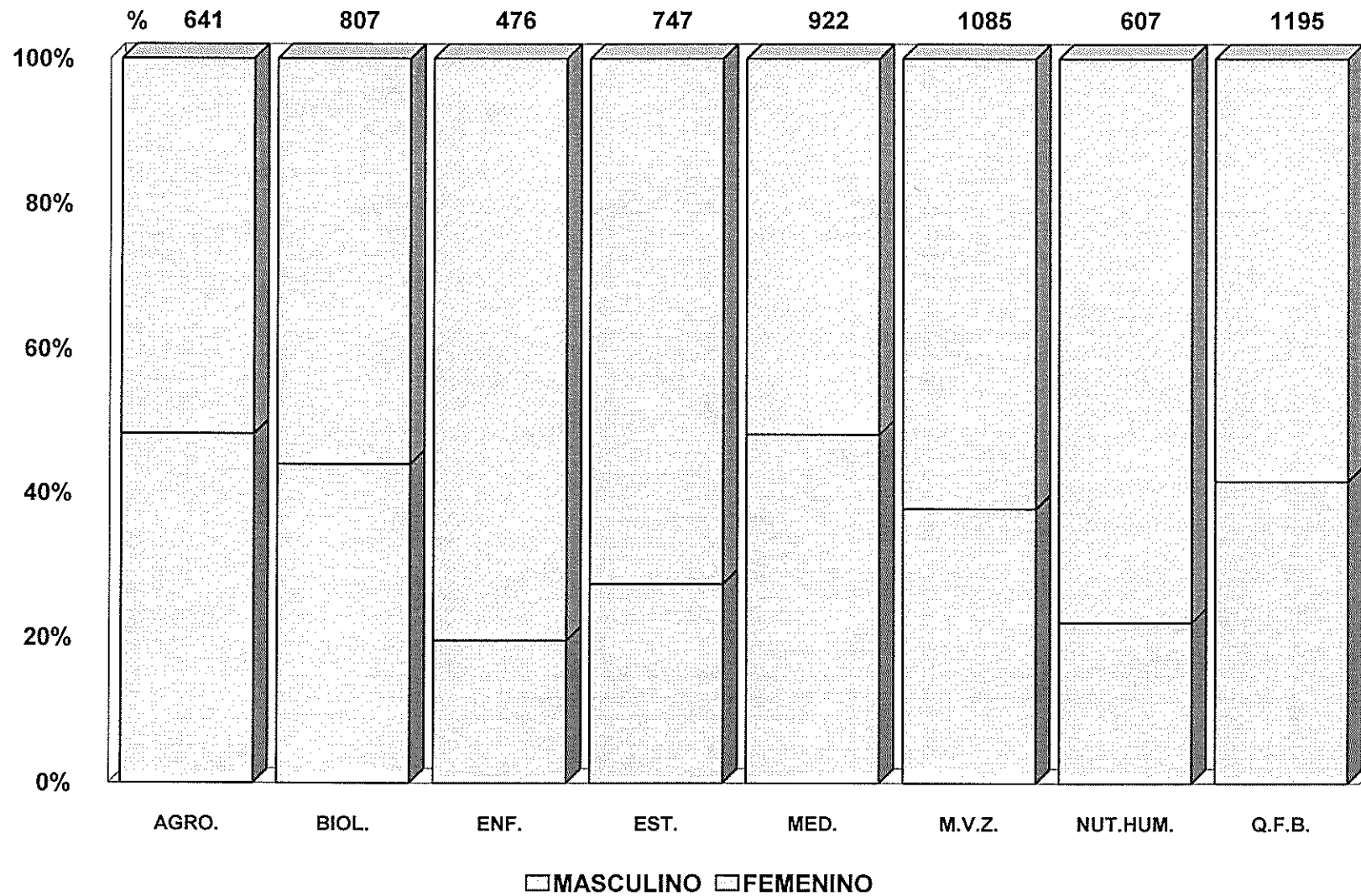
ESTADÍSTICA BÁSICA TRIMESTRE 16/OTOÑO  
POBLACIÓN ESTUDIANTIL DIVISIÓN C.B.S.



Fuente: Archivos C.S.E. UAM-X  
Sección de Estadística Escolar

CLASIFICADA POR NACIONALIDAD

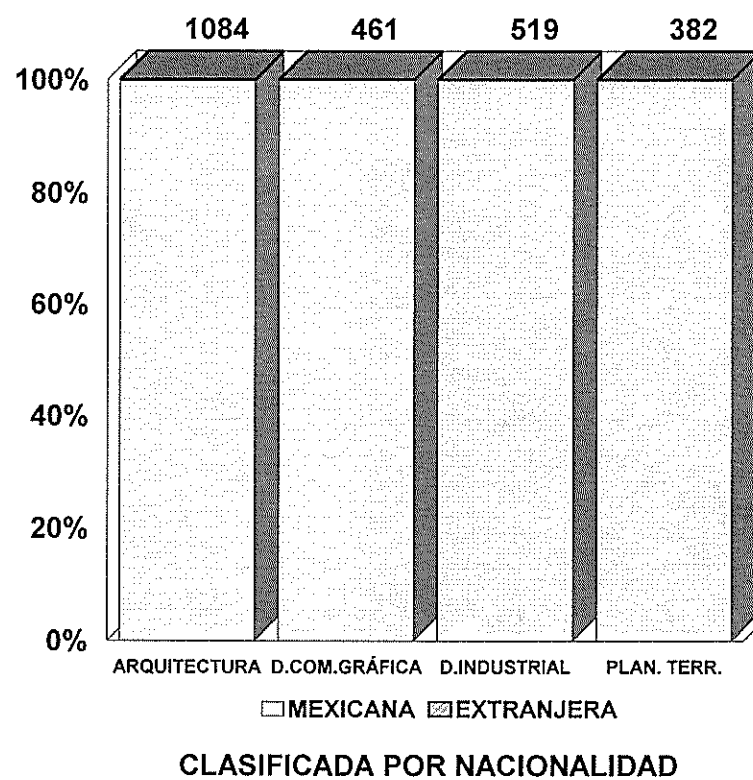
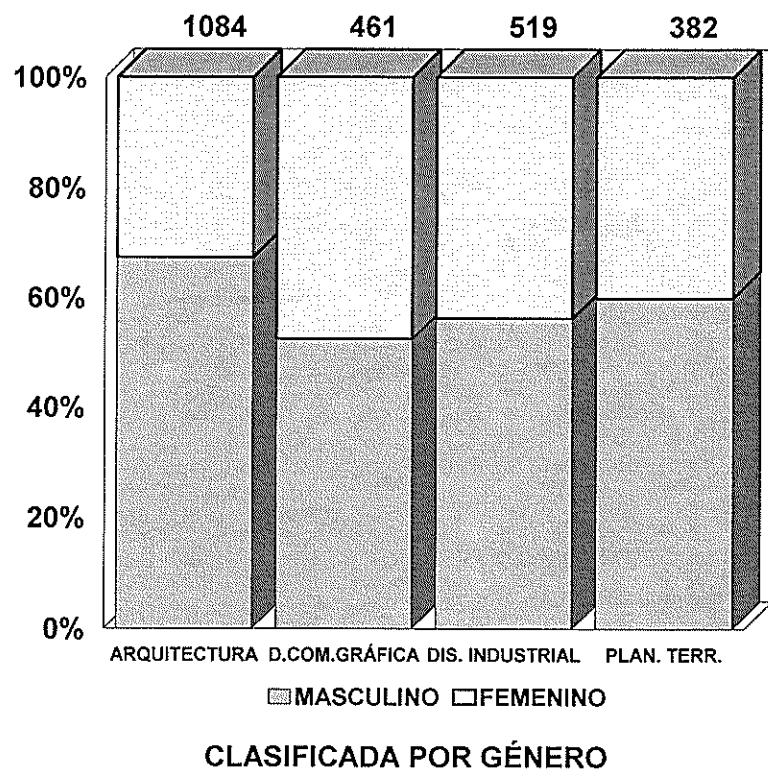
ESTADÍSTICA BÁSICA TRIMESTRE 16/OTOÑO  
POBLACIÓN ESTUDIANTIL DIVISIÓN C.B.S.



CLASIFICADA POR GÉNERO

Fuente: Archivos C.S.E. UAM-X  
Sección de Estadística Escolar

ESTADÍSTICA BÁSICA TRIMESTRE 16/OTOÑO  
POBLACIÓN ESTUDIANTIL DIVISIÓN C.A.D.



Fuente: Archivos C.S.E UAM-X  
Sección de Estadística Escolar

## TOTAL DE ALUMNOS DEL TRONCO INTERDIVISIONAL

TRIMESTRE: 16/OTOÑO

DIVISIÓN	CARRERA	TOTAL DE ALUMNOS POR TIPO Y TURNO									
		NUEVO INGRESO			OTROS			ALUMNOS POR DIVISIÓN Y CARRERA			
		M	V	T	M	V	T	M	V	T	%
CIENCIAS Y ARTES PARA EL DISEÑO	ARQUITECTURA	83	56	139	8	0	8	91	56	147	7.1
	DISEÑO DE LA COMUNICACIÓN GRÁFICA	39	21	60	5	0	5	44	21	65	3.1
	DISEÑO INDUSTRIAL	46	22	68	5	1	6	51	23	74	3.6
	PLANEACIÓN TERRITORIAL	51	19	70	5	1	6	56	20	76	3.7
	<b>SUBTOTAL</b>	<b>219</b>	<b>118</b>	<b>337</b>	<b>23</b>	<b>2</b>	<b>25</b>	<b>242</b>	<b>120</b>	<b>362</b>	<b>17.5</b>
	<b>%</b>	<b>60.5</b>	<b>32.6</b>	<b>93.1</b>	<b>6.4</b>	<b>0.6</b>	<b>6.9</b>	<b>66.9</b>	<b>33.1</b>	<b>100.0</b>	
CIENCIAS BIOLÓGICAS Y DE LA SALUD	AGRONOMÍA	74	35	109	10	3	13	84	38	122	5.9
	BIOLOGÍA	81	32	113	8	3	11	89	35	124	6.0
	ENFERMERÍA	55	15	70	5	1	6	60	16	76	3.7
	ESTOMATOLOGÍA	63	51	114	4	3	7	67	54	121	5.8
	MEDICINA	107	0	107	9	-	9	116	0	116	5.6
	MEDICINA VETERINARIA Y ZOOTECNIA	99	34	133	9	3	12	108	37	145	7.0
	NUTRICIÓN HUMANA	50	23	73	4	2	6	54	25	79	3.8
	QUÍMICA FARMACÉUTICA BIOLÓGICA	92	59	151	6	7	13	98	66	164	7.9
	<b>SUBTOTAL</b>	<b>621</b>	<b>249</b>	<b>870</b>	<b>55</b>	<b>22</b>	<b>77</b>	<b>676</b>	<b>271</b>	<b>947</b>	<b>45.7</b>
	<b>%</b>	<b>65.6</b>	<b>26.3</b>	<b>91.9</b>	<b>5.8</b>	<b>2.3</b>	<b>8.1</b>	<b>71.4</b>	<b>28.6</b>	<b>100.0</b>	
CIENCIAS SOCIALES Y HUMANIDADES	ADMINISTRACIÓN	54	62	116	6	3	9	60	65	125	6.0
	COMUNICACIÓN SOCIAL	117	2	119	7	1	8	124	3	127	6.1
	ECONOMÍA	56	59	115	6	3	9	62	62	124	6.0
	PSICOLOGÍA	118	66	184	10	1	11	128	67	195	9.4
	SOCIOLOGÍA	71	37	108	8	1	9	79	38	117	5.6
	POLÍTICA Y GESTIÓN SOCIAL	66	0	66	10	0	10	76	0	76	3.7
	<b>SUBTOTAL</b>	<b>482</b>	<b>226</b>	<b>708</b>	<b>47</b>	<b>9</b>	<b>56</b>	<b>529</b>	<b>235</b>	<b>764</b>	<b>36.9</b>
	<b>%</b>	<b>63.1</b>	<b>29.6</b>	<b>92.7</b>	<b>6.2</b>	<b>1.2</b>	<b>7.3</b>	<b>69.2</b>	<b>30.8</b>	<b>100.0</b>	
<b>TOTAL</b>		<b>1322</b>	<b>593</b>	<b>1915</b>	<b>125</b>	<b>33</b>	<b>158</b>	<b>1447</b>	<b>626</b>	<b>2073</b>	<b>100.0</b>
	<b>%</b>	<b>63.8</b>	<b>28.6</b>	<b>92.4</b>	<b>6.0</b>	<b>1.6</b>	<b>7.6</b>	<b>69.8</b>	<b>30.2</b>	<b>100.0</b>	

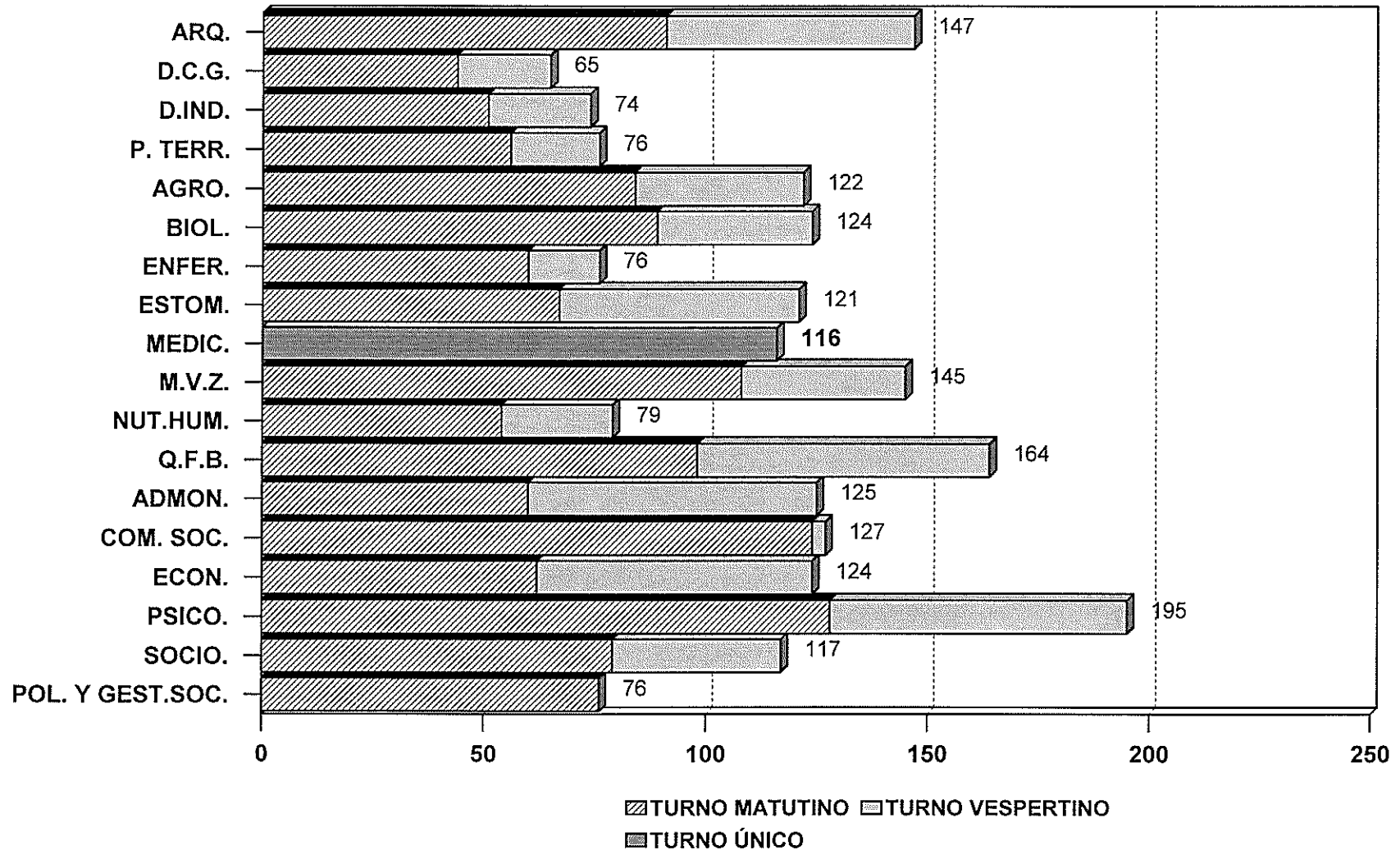
Nota: Los alumnos de Medicina cursan en el turno único.

Fuente: Coordinación de Sistemas Escolares. UAM-X

Sección de Estadística Escolar



**ESTADÍSTICA BÁSICA TRIMESTRE 16/OTOÑO**  
**ALUMNOS DEL TRONCO INTERDIVISIONAL**  
**CLASIFICADOS POR CARRERA**



Fuente: Archivos C.S.E. UAM-X  
 Sección de Estadística Escolar

# TOTAL DE ALUMNOS DEL TRONCO INTERDIVISIONAL

CLASIFICADOS POR SEXO

TRIMESTRE: 16/OTOÑO

DIVISIÓN	CARRERA	TOTAL DE ALUMNOS POR TIPO Y TURNO						ALUMNOS POR DIVISIÓN Y CARRERA			
		NUEVO INGRESO			OTROS			FEM	MAS	TOTAL	%
		FEM	MAS	TOTAL	FEM	MAS	TOTAL	FEM	MAS	TOTAL	%
CIENCIAS Y ARTES PARA EL DISEÑO	ARQUITECTURA	44	95	139	2	6	8	46	101	147	7.1
	DISEÑO DE LA COMUNICACIÓN GRÁFICA	37	23	60	2	3	5	39	26	65	3.1
	DISEÑO INDUSTRIAL	30	38	68	2	4	6	32	42	74	3.6
	PLANEACIÓN TERRITORIAL	33	37	70	1	5	6	34	42	76	3.7
	<b>SUBTOTAL</b>	<b>144</b>	<b>193</b>	<b>337</b>	<b>7</b>	<b>18</b>	<b>25</b>	<b>151</b>	<b>211</b>	<b>362</b>	<b>17.5</b>
	<b>%</b>	<b>39.8</b>	<b>53.3</b>	<b>93.1</b>	<b>1.9</b>	<b>5.0</b>	<b>6.9</b>	<b>41.7</b>	<b>58.3</b>	<b>100.0</b>	
CIENCIAS BIOLÓGICAS Y DE LA SALUD	AGRONOMÍA	56	53	109	6	7	13	62	60	122	5.9
	BIOLOGÍA	70	43	113	7	4	11	77	47	124	6.0
	ENFERMERÍA	60	10	70	3	3	6	63	13	76	3.7
	ESTOMATOLOGÍA	81	33	114	1	6	7	82	39	121	5.8
	MEDICINA	62	45	107	2	7	9	64	52	116	5.6
	MEDICINA VETERINARIA Y ZOOTECNIA	93	40	133	3	9	12	96	49	145	7.0
	NUTRICIÓN HUMANA	59	14	73	4	2	6	63	16	79	3.8
	QUÍMICA FARMACÉUTICA BIOLÓGICA	87	64	151	7	6	13	94	70	164	7.9
	<b>SUBTOTAL</b>	<b>568</b>	<b>302</b>	<b>870</b>	<b>33</b>	<b>44</b>	<b>77</b>	<b>601</b>	<b>346</b>	<b>947</b>	<b>45.7</b>
	<b>%</b>	<b>60.0</b>	<b>31.9</b>	<b>91.9</b>	<b>3.5</b>	<b>4.6</b>	<b>8.1</b>	<b>63.5</b>	<b>36.5</b>	<b>100.0</b>	
CIENCIAS SOCIALES Y HUMANIDADES	ADMINISTRACIÓN	49	67	116	0	9	9	49	76	125	6.0
	COMUNICACIÓN SOCIAL	69	50	119	4	4	8	73	54	127	6.1
	ECONOMÍA	42	73	115	2	7	9	44	80	124	6.0
	PSICOLOGÍA	113	71	184	7	4	11	120	75	195	9.4
	SOCIOLOGÍA	62	46	108	3	6	9	65	52	117	5.6
	POLÍTICA Y GESTIÓN SOCIAL	42	24	66	2	8	10	44	32	76	3.7
	<b>SUBTOTAL</b>	<b>377</b>	<b>331</b>	<b>708</b>	<b>18</b>	<b>38</b>	<b>56</b>	<b>395</b>	<b>369</b>	<b>764</b>	<b>36.9</b>
	<b>%</b>	<b>49.3</b>	<b>43.3</b>	<b>92.7</b>	<b>2.4</b>	<b>5.0</b>	<b>7.3</b>	<b>51.7</b>	<b>48.3</b>	<b>100.0</b>	
<b>TOTAL</b>	<b>1089</b>	<b>826</b>	<b>1915</b>	<b>58</b>	<b>100</b>	<b>158</b>	<b>1147</b>	<b>926</b>	<b>2073</b>	<b>100.0</b>	
<b>%</b>	<b>52.5</b>	<b>39.8</b>	<b>92.4</b>	<b>2.8</b>	<b>4.8</b>	<b>7.6</b>	<b>55.3</b>	<b>44.7</b>	<b>100.0</b>		

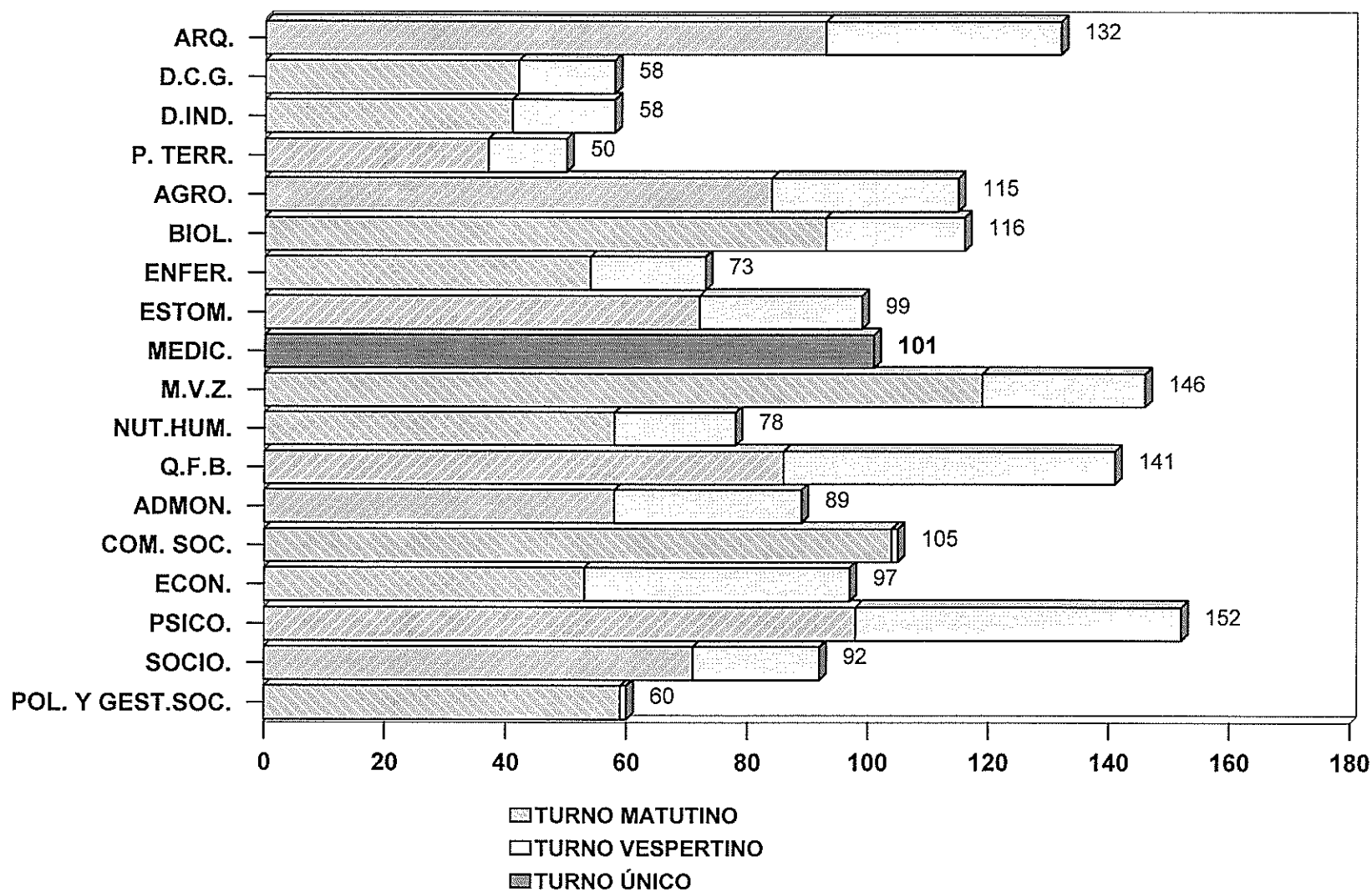
TOTAL DE ALUMNOS CLASIFICADOS POR DIVISION, CARRERA Y TURNO DEL TRIMESTRE 160  
EN EL PROCESO DE RENUNCIAS

UNIDAD: XOCHIMILCO

DIVISION	PLAN	NUMERO DE alumnos POR U.E.A. - TURNO						TOTAL DEL TRONCO DIVISIONAL			
		TD-1			TD-2			TOTAL DEL TRONCO DIVISIONAL			
		MAT.	VES.	TOTAL	MAT.	VES.	TOTAL	MAT.	VES.	TOTAL	
CSH	LICENCIATURA EN ADMINISTRACION	58	31	89	0	0	0	58	31	89	5.0
CSH	LICENCIATURA EN COMUNICACION SOCIAL	104	1	105	0	0	0	104	1	105	6.0
CSH	LICENCIATURA EN ECONOMIA	53	44	97	0	0	0	53	44	97	5.5
CSH	LICENCIATURA EN PSICOLOGIA	98	54	152	0	0	0	98	54	152	8.6
CSH	LICENCIATURA EN SOCIOLOGIA	71	21	92	0	0	0	71	21	92	5.2
CSH	LICENCIATURA EN POLITICA Y GESTION SOCIAL	59	1	60	0	0	0	59	1	60	3.4
SUBTOTAL		443	152	595	0	0	0	443	152	595	33.7
		74.3	25.5	99.8	0.0	0.0	0.0	74.3	25.5	99.8	
CBS	LICENCIATURA EN BIOLOGIA	76	20	96	17	3	20	93	23	116	6.6
CBS	LICENCIATURA EN ENFERMERIA	43	15	58	11	4	15	54	19	73	4.1
CBS	LICENCIATURA EN ESTOMATOLOGIA	63	24	87	9	3	12	72	27	99	5.6
CBS	LICENCIATURA EN QUIMICA FARMACEUTICA BIOLÓGICA	76	46	122	10	9	19	86	55	141	8.0
CBS	LICENCIATURA EN MEDICINA VETERINARIA Y ZOOTECNIA	81	24	105	38	3	41	119	27	146	8.3
CBS	LICENCIATURA EN AGRONOMIA	64	22	86	20	9	29	84	31	115	6.5
CBS	LICENCIATURA EN MEDICINA	85	0	85	16	0	16	101	0	101	5.7
CBS	LICENCIATURA EN NUTRICION HUMANA	52	15	67	6	5	11	58	20	78	4.4
SUBTOTAL		540	166	706	127	36	163	667	202	869	49.3
		62.1	19.1	81.2	14.6	4.1	18.8	76.8	23.2	100.0	
CAD	LICENCIATURA EN ARQUITECTURA	93	39	132	0	0	0	93	39	132	7.5
CAD	LICENCIATURA EN DISEÑO DE LA COMUNICACION GRAFICA	42	16	58	0	0	0	42	16	58	3.3
CAD	LICENCIATURA EN DISEÑO INDUSTRIAL	41	17	58	0	0	0	41	17	58	3.3
CAD	LICENCIATURA EN PLANEACION TERRITORIAL	37	13	50	0	0	0	37	13	50	2.8
SUBTOTAL		213	85	298	0	0	0	213	85	298	16.9
		71.2	28.4	99.7	0.0	0.0	0.0	71.2	28.4	99.7	
TOTAL		1196	403	1599	127	36	163	1323	439	1762	100
		67.8	22.8	90.6	7.2	2.0	9.2	75.0	24.9	100.0	

Nota: Los alumnos de Medicina cursan en el turno único.

ESTADÍSTICA BÁSICA TRIMESTRE 16/OTOÑO  
ALUMNOS DEL TRONCO DIVISIONAL  
CLASIFICADOS POR CARRERA



Fuente: Archivos C.S.E. UAM-X  
Sección de Estadística Escolar

DISTRIBUCION DE ALUMNOS DE LA LICENCIATURA EN ADMINISTRACION

TRONCO	TRIMESTRE	UNIDAD DE ENSEANZA	APRENDIZAJE	ALUMNOS			GRUPOS			ALUMNOS/ GRUPO		
				MAT.	VES.	TOTAL	MAT.	VES.	TOTAL	MAT.	VES.	TOTAL
ACADEMICO												
TRONCO GENERAL												
	1o.	CONOCIMIENTO Y SOCIEDAD		60	65	125	***	***	****	00.0	00.0	00.0
	2o.	HISTORIA Y SOCIEDAD		58	31	89	***	***	****	00.0	00.0	00.0
TRONCO BASICO PROFESIONAL												
	4o.	LA ADMINISTRACION: IDENTIDAD Y EVOLUCION		66	38	104	3	2	5	22.0	19.0	20.8
	5o.	EL INDIVIDUO, EL GRUPO Y LA ORGANIZACION		40	32	72	2	2	4	20.0	16.0	18.0
	7o.	GESTION Y CONTROL DE LAS ORGANIZACIONES		78	38	116	2	1	3	39.0	38.0	38.7
	8o.	ESTRATEGIAS EN MERCADOTECNIA		49	23	72	2	1	3	24.5	23.0	24.0
	10o.	PRODUCCION Y TECNOLOGIA		37	16	53	2	1	3	18.5	16.0	17.7
	11o.	SISTEMAS, DECISIONES E INFORMACION		32	15	47	1	1	2	32.0	15.0	23.5
<b>TOTAL</b>				<b>420</b>	<b>258</b>	<b>678</b>	<b>12</b>	<b>8</b>	<b>20</b>	<b>25.2</b>	<b>20.3</b>	<b>23.2</b>

PROCESO: RENUNCIAS

TRIMESTRE 160

DISTRIBUCION DE ALUMNOS DE LA LICENCIATURA EN COMUNICACION SOCIAL

TRONCO	TRIMESTRE	UNIDAD DE ENSEÑANZA	APRENDIZAJE	ALUMNOS			GRUPOS			ALUMNOS/ GRUPO		
				MAT.	VES.	TOTAL	MAT.	VES.	TOTAL	MAT.	VES.	TOTAL
ACADEMICO												
TRONCO GENERAL												
	1o.	CONOCIMIENTO Y SOCIEDAD		124	3	127	***	***	****	00.0	00.0	00.0
	2o.	HISTORIA Y SOCIEDAD		104	1	105	***	***	****	00.0	00.0	00.0
BASICO PROFESIONAL												
	4o.	PROCESOS DE COMUNICACION SOCIAL Y CULTURA-COMUNICACION GRAF.		111	0	111	5	0	5	22.2	00.0	22.2
	5o.	IDEOLOGIA, PODER Y ESTRATE. DISCUR-PRODUC AUDIOV: FOTOGRAFÍA		95	0	95	4	0	4	23.8	00.0	23.8
	7o.	MODELOS Y ESTRATEGIAS DE RADIODIFUSION- PRODUCCION SONORA		98	0	98	4	0	4	24.5	00.0	24.5
	8o.	CINEMAT. Y PROC. CULT.-PROD. AUDIOVISUAL I		70	0	70	3	0	3	23.3	00.0	23.3
AREA DE CONCENTRACION												
	10o.	INVESTIGACION PARA LA COMUNICACION SOCIAL I		101	0	101	5	0	5	20.2	00.0	20.2
	11o.	INVESTIGACION PARA LA COMUNICACION SOCIAL II		65	0	65	3	0	3	21.7	00.0	21.7
<b>TOTAL</b>				<b>768</b>	<b>4</b>	<b>772</b>	<b>24</b>	<b>0</b>	<b>24</b>	<b>22.5</b>	<b>00.0</b>	<b>22.5</b>

PROCESO: RENUNCIAS

TRIMESTRE 160

DISTRIBUCION DE ALUMNOS DE LA LICENCIATURA EN ECONOMIA

TRONCO	TRIMESTRE	UNIDAD DE ENSEÑANZA	APRENDIZAJE	ALUMNOS			GRUPOS			ALUMNOS/ GRUPO		
				MAT.	VES.	TOTAL	MAT.	VES.	TOTAL	MAT.	VES.	TOTAL
ACADEMICO												
TRONCO GENERAL												
	1o.	CONOCIMIENTO Y SOCIEDAD		62	62	124	***	***	****	00.0	00.0	00.0
	2o.	HISTORIA Y SOCIEDAD		53	44	97	***	***	****	00.0	00.0	00.0
TRONCO BASICO PROFESIONAL												
	4o.	MERCADO Y COMPETENCIA ENTRE CAPITALS		53	52	105	3	2	5	17.7	26.0	21.0
	5o.	EL MERCADO Y LA ASIGNACION DE RECURSOS ESCASOS		54	25	79	2	1	3	27.0	25.0	26.3
	7o.	CRISIS Y ESTADO		66	24	90	2	1	3	33.0	24.0	30.0
	8o.	MACROECONOMIA Y POLITICA ECONOMICA		32	22	54	1	1	2	32.0	22.0	27.0
	10o.	LA DINAMICA DE LA ECONOMIA MUNDIAL		21	33	54	1	1	2	21.0	33.0	27.0
	11o.	LA ECONOMIA MUNDIAL Y EL DESARROLLO DE AMERICA LATINA		18	22	40	1	1	2	18.0	22.0	20.0
<b>TOTAL</b>				<b>359</b>	<b>284</b>	<b>643</b>	<b>10</b>	<b>7</b>	<b>17</b>	<b>24.4</b>	<b>25.4</b>	<b>24.8</b>

DISTRIBUCION DE ALUMNOS DE LA LICENCIATURA EN PSICOLOGIA

TRONCO	TRIMESTRE	UNIDAD DE ENSEÑANZA	APRENDIZAJE	ALUMNOS			GRUPOS			ALUMNOS/ GRUPO		
				MAT.	VES.	TOTAL	MAT.	VES.	TOTAL	MAT.	VES.	TOTAL
ACADEMICO												
TRONCO GENERAL												
	1o.	CONOCIMIENTO Y SOCIEDAD		128	67	195	***	***	****	00.0	00.0	00.0
	2o.	HISTORIA Y SOCIEDAD		98	54	152	***	***	****	00.0	00.0	00.0
TRONCO BASICO PROFESIONAL												
	4o.	EL SUJETO EN LA HISTORIA DE LA PSICOLOGIA		113	31	144	5	2	7	22.6	15.5	20.6
	5o.	SUJETO Y CULTURA		101	44	145	5	2	7	20.2	22.0	20.7
	7o.	DESARROLLO Y SOCIALIZACION II		114	43	157	5	2	7	22.8	21.5	22.4
	8o.	CONFLICTO PSIQUICO, SALUD MENTAL Y SOCIEDAD		94	28	122	5	2	7	18.8	14.0	17.4
AREAS DE CONCENTRACION												
A) PSICOLOGIA EDUCATIVA												
	10o.	SOCIEDAD, EDUCACION Y APRENDIZAJE I		67	17	84	3	2	5	22.3	08.5	16.8
	11o.	SOCIEDAD, EDUCACION Y APRENDIZAJE II		34	10	44	3	2	5	11.3	05.0	08.8
B) PSICOLOGIA SOCIAL												
	10o.	INTERVEN PSICOSOCIAL:GRUPAL INSTIT Y COMUNITARIA I		56	36	92	3	2	5	18.7	18.0	18.4
	11o.	INTERVEN PSICOSOCIAL:GRUPAL, INSTIT Y COMUNITA II		46	16	62	3	2	5	15.3	08.0	12.4
<b>TOTAL</b>				851	346	1197	32	16	48	19.5	14.1	17.7



PROCESO: RENUNCIAS

TRIMESTRE 160

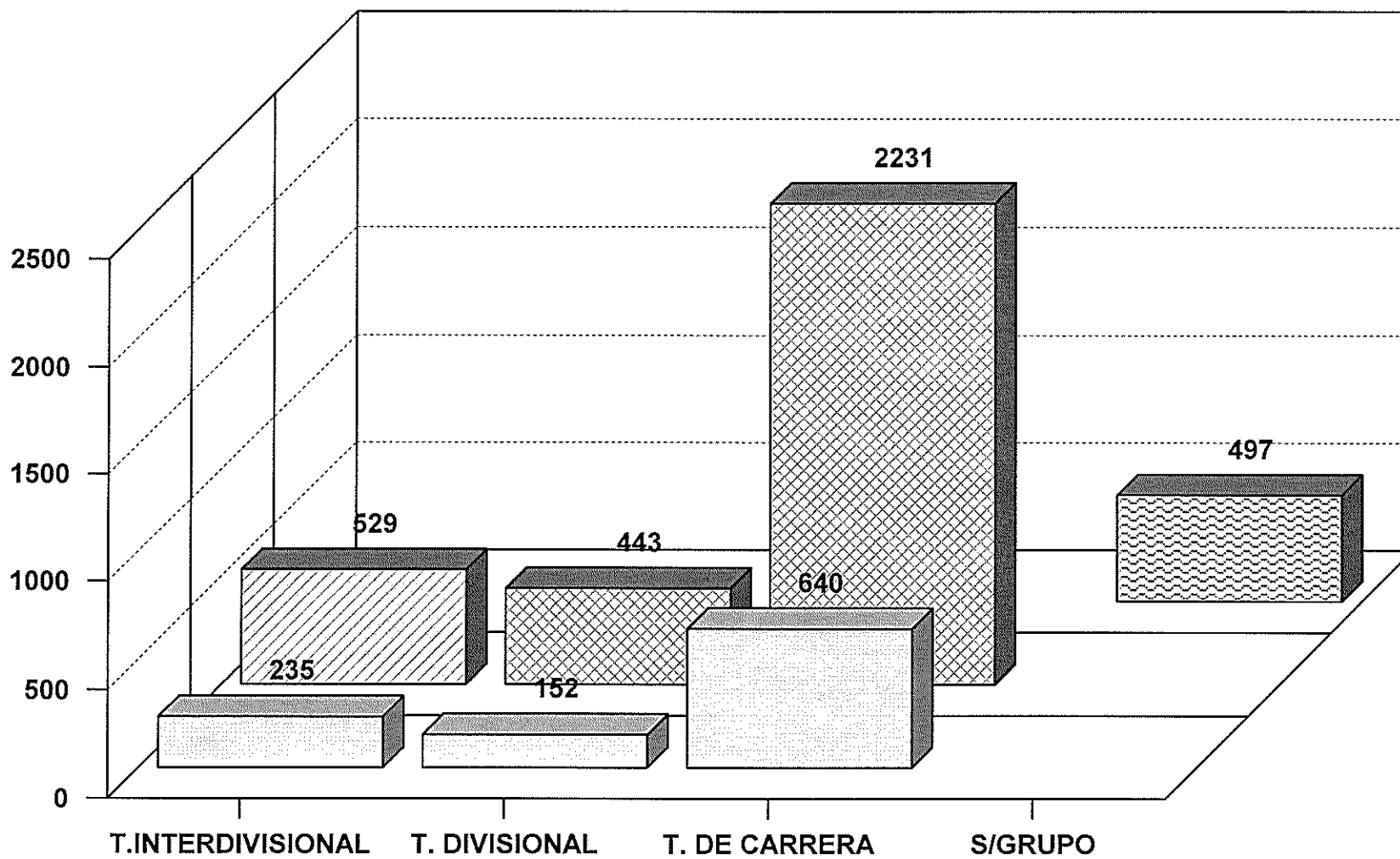
DISTRIBUCION DE ALUMNOS DE LA LICENCIATURA EN SOCIOLOGIA

TRONCO	TRIMESTRE	UNIDAD DE ENSEÑANZA	APRENDIZAJE	ALUMNOS			GRUPOS			ALUMNOS/ GRUPO		
				MAT.	VES.	TOTAL	MAT.	VES.	TOTAL	MAT.	VES.	TOTAL
ACADEMICO												
TRONCO GENERAL												
	10.	CONOCIMIENTO Y SOCIEDAD		79	38	117	***	***	****	00.0	00.0	00.0
	20.	HISTORIA Y SOCIEDAD		71	21	92	***	***	****	00.0	00.0	00.0
TRONCO BASICO PROFESIONAL												
	40.	ESTRUCTURACION DE LA SOCIEDAD MODERNA		68	22	90	3	1	4	22.7	22.0	22.5
	50.	ESTRUCTURACION DE LA SOCIEDAD CONTEMPORANEA		39	7	46	3	1	4	13.0	07.0	11.5
	70.	PODER Y PROCESOS POLITICOS		77	17	94	3	1	4	25.7	17.0	23.5
	80.	TRABAJO Y ORGANIZACION SOCIAL		42	7	49	3	1	4	14.0	07.0	12.3
	100.	EDUCACION Y CULTURA		40	11	51	3	1	4	13.3	11.0	12.8
	110.	LA CIUDAD Y SUS ACTORES SOCIALES		42	11	53	3	1	4	14.0	11.0	13.3
<b>TOTAL</b>				<b>458</b>	<b>134</b>	<b>592</b>	<b>18</b>	<b>6</b>	<b>24</b>	<b>17.1</b>	<b>12.5</b>	<b>16.0</b>

DISTRIBUCION DE ALUMNOS DE LA LICENCIATURA EN POLITICA Y GESTION SOCIAL

TRONCO	TRIMESTRE	UNIDAD DE ENSEÑANZA	APRENDIZAJE	ALUMNOS			GRUPOS			ALUMNOS/ GRUPO		
				MAT.	VES.	TOTAL	MAT.	VES.	TOTAL	MAT.	VES.	TOTAL
ACADEMICO												
TRONCO GENERAL												
	10.	CONOCIMIENTO Y SOCIEDAD		76	0	76	***	***	****	00.0	00.0	00.0
	20.	HISTORIA Y SOCIEDAD		59	1	60	***	***	****	00.0	00.0	00.0
TRONCO BASICO PROFESIONAL												
	40.	ESTRUCTURA SOCIAL		47	0	47	2	0	2	23.5	00.0	23.5
	50.	ESTADO Y SOCIEDAD		39	0	39	2	0	2	19.5	00.0	19.5
	70.	GOBIERNO E INSTITUCIONES		54	0	54	2	0	2	27.0	00.0	27.0
TRONCO PROFESIONAL												
	80.	ESTRUCTURA Y PROCESOS DE LA ORGANIZACION		25	0	25	2	0	2	12.5	00.0	12.5
	100.	POLITICAS PUBLICAS		20	0	20	1	0	1	20.0	00.0	20.0
APLICACION PROFESIONAL												
	110.	GESTION GUBERNAMENTAL EN MEXICO I		27	0	27	2	0	2	13.5	00.0	13.5
<b>TOTAL</b>				<b>347</b>	<b>1</b>	<b>348</b>	<b>11</b>	<b>0</b>	<b>11</b>	<b>19.3</b>	<b>00.0</b>	<b>19.3</b>

ESTADÍSTICA BÁSICA TRIMESTRE 16/OTOÑO  
POBLACIÓN ESTUDIANTIL DIVISIÓN C.S.H.



VESPERTINO
  MATUTINO
  S/GRUPO

CLASIFICADA POR TRONCO Y TURNO

Fuente: Archivos C.S.E. UAM-X  
Sección de Estadística Escolar

PROCESO: RENUNCIAS

TRIMESTRE 160

DISTRIBUCION DE ALUMNOS DE LA LICENCIATURA EN ARQUITECTURA

TRONCO	TRIMESTRE	UNIDAD DE ENSEÑANZA	APRENDIZAJE	ALUMNOS			GRUPOS			ALUMNOS/ GRUPO		
				MAT.	VES.	TOTAL	MAT.	VES.	TOTAL	MAT.	VES.	TOTAL
ACADEMICO												
TRONCO GENERAL												
	10.	CONOCIMIENTO Y SOCIEDAD		91	56	147	***	***	****	00.0	00.0	00.0
	20.	INTERACCION CONTEXTO-DISEÑO		93	39	132	***	***	****	00.0	00.0	00.0
TRONCO BASICO PROFESIONAL												
	40.	ARQUITECTURA, MEDIO AMBIENTE Y SOCIEDAD		82	47	129	4	2	6	20.5	23.5	21.5
	50.	HOMBRE Y ESPACIO ARQUITECTONICO		92	33	125	4	2	6	23.0	16.5	20.8
	70.	PROCESO INTEGRAL DE PRODUC DE ESP ARQUITECTONICOS		82	16	98	3	1	4	27.3	16.0	24.5
	80.	MATERIALIZACION DE LA ARQUITECTURA I		102	40	142	4	2	6	25.5	20.0	23.7
AREA DE CONCENTRACION												
	100.	DESARROLLO DE ESPACIOS ARQUITECTONICOS I		62	16	78	3	1	4	20.7	16.0	19.5
	110.	DESARROLLO DE ESPACIOS ARQUITECTONICOS II		75	34	109	3	1	4	25.0	34.0	27.3
<b>TOTAL</b>				<b>679</b>	<b>281</b>	<b>960</b>	<b>21</b>	<b>9</b>	<b>30</b>	<b>23.6</b>	<b>20.7</b>	<b>22.7</b>

DISTRIBUCION DE ALUMNOS DE LA LICENCIATURA EN DISEÑO DE LA COMUNICACION GRAFICA

TRONCO	TRIMESTRE	UNIDAD DE ENSEÑANZA	APRENDIZAJE	ALUMNOS			GRUPOS			ALUMNOS/ GRUPO		
				MAT.	VES.	TOTAL	MAT.	VES.	TOTAL	MAT.	VES.	TOTAL
ACADEMICO												
TRONCO GENERAL												
	10.	CONOCIMIENTO Y SOCIEDAD		44	21	65	***	***	****	00.0	00.0	00.0
	20.	INTERACCION CONTEXTO-DISEÑO		42	16	58	***	***	****	00.0	00.0	00.0
TRONCO BASICO PROFESIONAL												
	40.	COMUNICACION, MEDIO AMBIENTE Y SOCIEDAD		56	0	56	2	0	2	28.0	00.0	28.0
	50.	HOMBRE Y COMUNICACION GRAFICA		59	0	59	2	0	2	29.5	00.0	29.5
TRONCO INTERMEDIO PROFESIONAL												
	70.	LENGUAJE DE LA COMUNICACION GRAFICA I		48	0	48	2	0	2	24.0	00.0	24.0
	80.	LENGUAJE DE LA COMUNICACION GRAFICA II		56	0	56	2	0	2	28.0	00.0	28.0
TRONCO TERMINAL PROFESIONAL												
	100.	DESARROLLO DE LA COMUNICACION GRAFICA I		55	0	55	3	0	3	18.3	00.0	18.3
	110.	DESARROLLO DE LA COMUNICACION GRAFICA II		35	0	35	3	0	3	11.7	00.0	11.7
TOTAL				395	37	432	14	0	14	22.1	00.0	22.1

PROCESO: RENUNCIAS

TRIMESTRE 160

DISTRIBUCION DE ALUMNOS DE LA LICENCIATURA EN DISEÑO INDUSTRIAL

TRONCO	TRIMESTRE	UNIDAD DE ENSEÑANZA	APRENDIZAJE	ALUMNOS			GRUPOS			ALUMNOS/ GRUPO		
				MAT.	VES.	TOTAL	MAT.	VES.	TOTAL	MAT.	VES.	TOTAL
ACADEMICO												
TRONCO GENERAL												
	10.	CONOCIMIENTO Y SOCIEDAD		51	23	74	***	***	****	00.0	00.0	00.0
	20.	INTERACCION CONTEXTO-DISEÑO		41	17	58	***	***	****	00.0	00.0	00.0
TRONCO BASICO PROFESIONAL												
	40.	DISEÑO, DESARROLLO INDUSTRIAL Y SOCIEDAD		77	0	77	3	0	3	25.7	00.0	25.7
	50.	DISEÑO, PRODUCCION IND. Y RACIONALIZACION DE LOS MERCADOS		62	0	62	2	0	2	31.0	00.0	31.0
	70.	DISEÑO, INDUSTRIALIZACION Y PRODUCTIVIDAD		35	0	35	2	0	2	17.5	00.0	17.5
	80.	DISEÑO INDUSTRIAL Y ADECUACION PARA EL CAMBIO TECNOLOGICO		54	0	54	2	0	2	27.0	00.0	27.0
AREA TERMINAL												
	100.	PLANEACION, DISEÑO INDUSTRIAL Y DESARROLLO SOCIAL I		51	0	51	2	0	2	25.5	00.0	25.5
	110.	PLANEACION, DISEÑO INDUSTRIAL Y DESARROLLO SOCIAL II		55	0	55	3	0	3	18.3	00.0	18.3
<b>TOTAL</b>				<b>426</b>	<b>40</b>	<b>466</b>	<b>14</b>	<b>0</b>	<b>14</b>	<b>23.9</b>	<b>00.0</b>	<b>23.9</b>

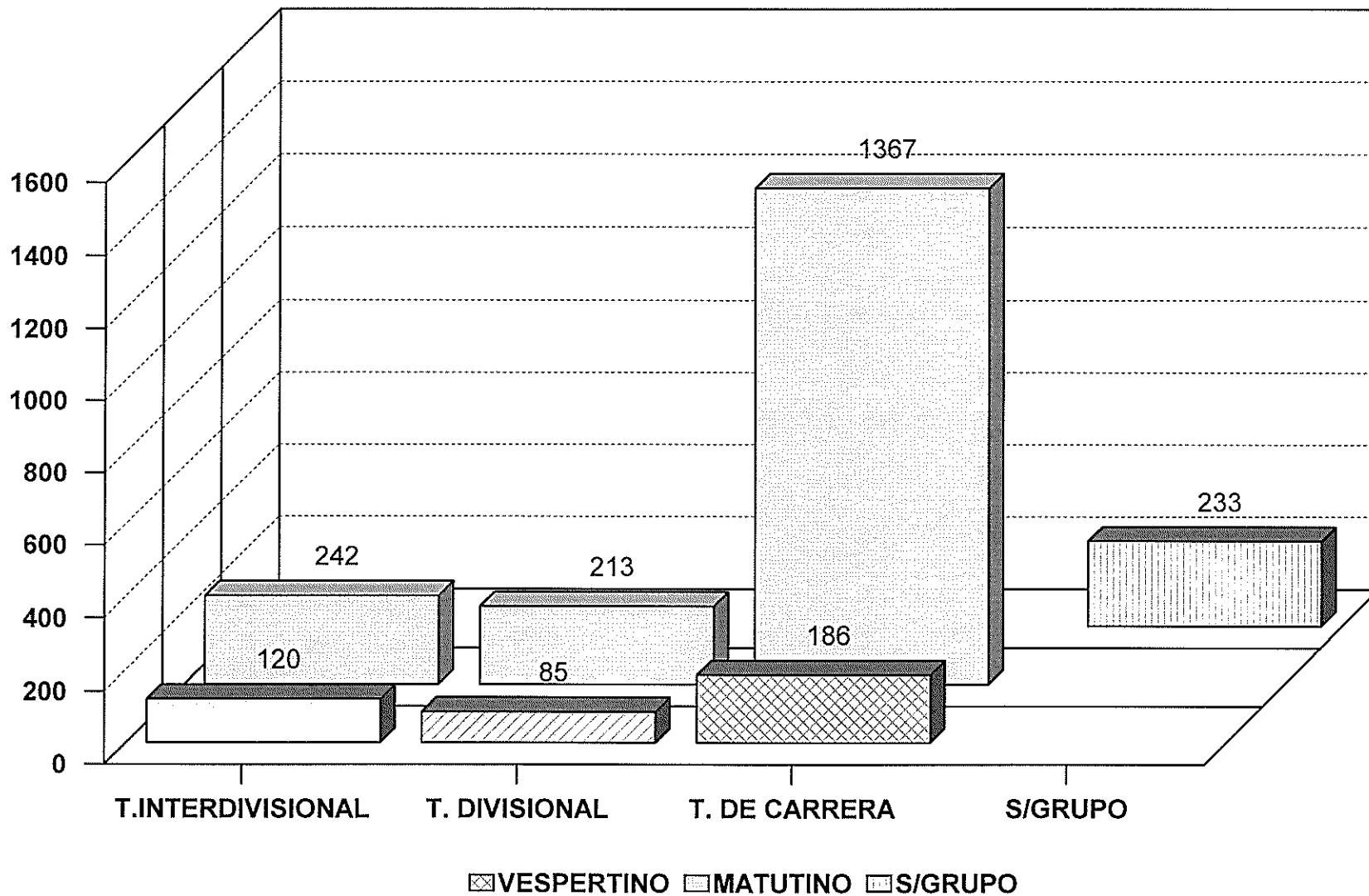
PROCESO: RENUNCIAS

TRIMESTRE 160

DISTRIBUCION DE ALUMNOS DE LA LICENCIATURA EN PLANEACION TERRITORIAL

TRONCO	TRIMESTRE	UNIDAD DE ENSEÑANZA	APRENDIZAJE	ALUMNOS			GRUPOS			ALUMNOS/ GRUPO		
				MAT.	VES.	TOTAL	MAT.	VES.	TOTAL	MAT.	VES.	TOTAL
ACADEMICO												
TRONCO GENERAL												
	1o.	CONOCIMIENTO Y SOCIEDAD		56	20	76	***	***	****	00.0	00.0	00.0
	2o.	INTERACCION CONTEXTO-DISEÑO		37	13	50	***	***	****	00.0	00.0	00.0
SEGUNDO NIVEL												
	4o.	PROCESO DE URBANIZACION		51	0	51	2	0	2	25.5	00.0	25.5
	5o.	DESARROLLO REGIONAL		33	0	33	2	0	2	16.5	00.0	16.5
TERCER NIVEL												
	7o.	ESTRUCTURA URBANA		39	0	39	1	0	1	39.0	00.0	39.0
	8o.	ESPAC. URB. PARA LA PROD., INTER. Y CIRC. DE BIENES Y SERV.		35	0	35	1	0	1	35.0	00.0	35.0
CUARTO NIVEL												
	10o.	POLITICA ESTATALES Y PLANEACION URBANA		43	0	43	2	0	2	21.5	00.0	21.5
	11o.	INSTRUMENTACION Y ADMINISTRACION URBANA		29	0	29	2	0	2	14.5	00.0	14.5
TOTAL				323	33	356	10	0	10	23.0	00.0	23.0

ESTADÍSTICA BÁSICA TRIMESTRE 16/OTOÑO  
POBLACIÓN ESTUDIANTIL DIVISIÓN C.A.D.



Fuente: Archivos C.S.E. UAM-X  
Sección de Estadística Escolar

CLASIFICADA POR TRONCO Y TURNO



PROCESO: RENUNCIAS

TRIMESTRE 160

DISTRIBUCION DE ALUMNOS DE LA LICENCIATURA EN AGRONOMIA

TRONCO	TRIMESTRE	UNIDAD DE ENSEANZA	APRENDIZAJE	ALUMNOS			GRUPOS			ALUMNOS/ GRUPO		
				MAT.	VES.	TOTAL	MAT.	VES.	TOTAL	MAT.	VES.	TOTAL
ACADEMICO												
TRONCO GENERAL												
	10.	CONOCIMIENTO Y SOCIEDAD		84	38	122	***	***	****	00.0	00.0	00.0
	20.	PROCESOS CELULARES FUNDAMENTALES		64	22	86	***	***	****	00.0	00.0	00.0
	30.	ENERGIA Y CONSUMO DE SUBSTANCIAS FUNDAMENTALES		20	9	29	***	***	****	00.0	00.0	00.0
TRONCO BASICO PROFESIONAL												
	40.	LA SUSTENTABILIDAD DE LOS SISTEMAS AGRICOLAS		57	0	57	3	0	3	19.0	00.0	19.0
	50.	INTERACCIONES BIOTICAS EN LOS SISTEMAS AGRICOLAS		43	0	43	2	0	2	21.5	00.0	21.5
	50.	EL MEDIO FISICO PRODUCTIVO DE LOS SISTEMAS AGRICOLAS		35	0	35	2	0	2	17.5	00.0	17.5
	70.	SEL. DE EST. TECAS. Y SU REL. CON NIV. DE PROD. E IMP. AMB		41	0	41	2	0	2	20.5	00.0	20.5
	80.	MANEJO SUSTBLE. DEL POT. PROD. DE LOS GENOT. EN LOS SIST. A.		38	0	38	2	0	2	19.0	00.0	19.0
	80.	ESTRATEGIAS PARA LA PROTECCION VEGETAL EN LOS SIST. AGRIC.		26	0	26	2	0	2	13.0	00.0	13.0
	100.	INNOVACION TECNOLOGICA EN LA AGRICULTURA		53	0	53	2	0	2	26.5	00.0	26.5
	110.	GESTION DE LA CALIDAD E INOCUIDAD DE LOS PRODS. AGRICOLAS		30	0	30	2	0	2	15.0	00.0	15.0
	110.	GESTION DE LA EMPRESA AGRICOLA		39	0	39	2	0	2	19.5	00.0	19.5
		TOTAL		530	69	599	19	0	19	19.1	00.0	19.1

PROCESO: RENUNCIAS TRIMESTRE 160

DISTRIBUCION DE ALUMNOS DE LA LICENCIATURA EN BIOLOGIA

TRONCO	TRIMESTRE	UNIDAD DE ENSEÑANZA	APRENDIZAJE	ALUMNOS			GRUPOS			ALUMNOS/ GRUPO		
				MAT.	VES.	TOTAL	MAT.	VES.	TOTAL	MAT.	VES.	TOTAL
ACADEMICO												
TRONCO GENERAL												
	1o.	CONOCIMIENTO Y SOCIEDAD		89	35	124	***	***	****	00.0	00.0	00.0
	2o.	PROCESOS CELULARES FUNDAMENTALES		76	20	96	***	***	****	00.0	00.0	00.0
	3o.	ENERGIA Y CONSUMO DE SUBSTANCIAS FUNDAMENTALES		17	3	20	***	***	****	00.0	00.0	00.0
TRONCO BASICO PROFESIONAL												
	4o.	BIODIVERSIDAD Y RECURSOS NATURALES		78	0	78	4	0	4	19.5	00.0	19.5
	5o.	HISTORIAS DE VIDA		52	0	52	2	0	2	26.0	00.0	26.0
	5o.	PLAGAS Y ENFERMEDADES DE UN RECURSO NATURAL		41	0	41	2	0	2	20.5	00.0	20.5
	7o.	CICLOS BIOGEOQUIMICOS		65	0	65	4	0	4	16.3	00.0	16.3
	8o.	PRODUCCION SECUNDARIA		37	0	37	2	0	2	18.5	00.0	18.5
	8o.	PRODUCCION PRIMARIA		71	0	71	3	0	3	23.7	00.0	23.7
	10o.	ANALISIS DE COMUNIDADES		70	0	70	3	0	3	23.3	00.0	23.3
	11o.	ANALISIS DE SISTEMAS ECOLOGICOS		54	0	54	3	0	3	18.0	00.0	18.0
	12o.	ANALISIS Y PLANEACION AMBIENTAL		39	0	39	3	0	3	13.0	00.0	13.0
<b>TOTAL</b>				<b>689</b>	<b>58</b>	<b>747</b>	<b>26</b>	<b>0</b>	<b>26</b>	<b>19.5</b>	<b>00.0</b>	<b>19.5</b>

PROCESO: RENUNCIAS TRIMESTRE 160

DISTRIBUCION DE ALUMNOS DE LA LICENCIATURA EN ENFERMERIA

TRONCO	TRIMESTRE	UNIDAD DE ENSEANZA	APRENDIZAJE	ALUMNOS			GRUPOS			ALUMNOS/ GRUPO		
				MAT.	VES.	TOTAL	MAT.	VES.	TOTAL	MAT.	VES.	TOTAL
ACADEMICO												
TRONCO GENERAL												
	1o.	CONOCIMIENTO Y SOCIEDAD		60	16	76	***	***	****	00.0	00.0	00.0
	2o.	PROCESOS CELULARES FUNDAMENTALES		43	15	58	***	***	****	00.0	00.0	00.0
	3o.	ENERGIA Y CONSUMO DE SUBSTANCIAS FUNDAMENTALES		11	4	15	***	***	****	00.0	00.0	00.0
TRONCO BASICO PROFESIONAL												
	4o.	CUIDADO DE LA SALUD		54	0	54	3	0	3	18.0	00.0	18.0
	5o.	CUIDADO DE LA SALUD COMUNITARIA		32	0	32	2	0	2	16.0	00.0	16.0
	6o.	CUIDADO EN LA CLINICA		8	0	8	1	0	1	08.0	00.0	08.0
	7o.	CUIDADO DE ENFERMERIA EN LA SEXUALIDAD Y REPRODUCCION		51	0	51	3	0	3	17.0	00.0	17.0
	8o.	CUIDADO DE ENFERMERIA EN CREC. Y DES. REC. NAC., LAC. Y PRE.		40	0	40	2	0	2	20.0	00.0	20.0
	9o.	CUIDADO DE ENFERMERIA EN CREC. Y DES. DEL ESCOLAR Y ADOLESC.		10	0	10	1	0	1	10.0	00.0	10.0
	10o.	CUIDADO DE ENFERMERIA EN ADULTO CON TRASTOR. MEDICO-QUIRUR.		45	0	45	3	0	3	15.0	00.0	15.0
	11o.	CUIDADO DE ENFERMERIA DEL ADULTO MAYOR EN LA COMUNIDAD		45	0	45	3	0	3	15.0	00.0	15.0
	12o.	GESTION Y CUIDADO DE ENFERMERIA		21	0	21	1	0	1	21.0	00.0	21.0
<b>TOTAL</b>				<b>420</b>	<b>35</b>	<b>455</b>	<b>19</b>	<b>0</b>	<b>19</b>	<b>16.1</b>	<b>00.0</b>	<b>16.1</b>

DISTRIBUCION DE ALUMNOS DE LA LICENCIATURA EN ESTOMATOLOGIA

TRONCO TRIMESTRE	UNIDAD DE ENSEANZA	APRENDIZAJE	ALUMNOS			GRUPOS			ALUMNOS/ GRUPO		
			MAT.	VES.	TOTAL	MAT.	VES.	TOTAL	MAT.	VES.	TOTAL
ACADEMICO											
TRONCO GENERAL											
10.	CONOCIMIENTO Y SOCIEDAD		67	54	121	***	***	****	00.0	00.0	00.0
20.	PROCESOS CELULARES FUNDAMENTALES		63	24	87	***	***	****	00.0	00.0	00.0
30.	ENERGIA Y CONSUMO DE SUBSTANCIAS FUNDAMENTALES		9	3	12	***	***	****	00.0	00.0	00.0
TRONCO BASICO PROFESIONAL											
40.	SALUD BUCAL		60	39	99	2	2	4	30.0	19.5	24.8
40.	PRACTICA CLINICA ESTOMATOLOGICA I		52	36	88	2	2	4	26.0	18.0	22.0
50.	ANATOMIA Y FISIOLOGIA EN EL DIAGNOSTICO Y MANEJO CLINICO		46	7	53	2	1	3	23.0	07.0	17.7
50.	PRACTICA CLINICA ESTOMATOLOGICA II		45	7	52	2	1	3	22.5	07.0	17.3
60.	DESARROLLO CRANEO-FACIAL DE LA GESTACION A LA ETAPA ESCOLAR		15	0	15	1	0	1	15.0	00.0	15.0
60.	ATENCION CLINICA ESTOMAT. DE LA POBL. PREESCOL. Y ESCOLAR I		14	0	14	1	0	1	14.0	00.0	14.0
70.	MORBILIDAD DEL APARATO ESTOMATOGNATICO DEL PREESC. Y ESCOLAR		62	20	82	3	1	4	20.7	20.0	20.5
70.	ATENCION CLINICA DE LA POBLACION PREESCOLAR Y ESCOLAR II		62	20	82	3	1	4	20.7	20.0	20.5
80.	DETERMINANTES DE LA CONDICION OCLUSAL DEL PREESC. Y ESCOLAR		40	21	61	2	1	3	20.0	21.0	20.3
80.	ATENCION CLINICA DE LA POBLACION PREESCOLAR Y ESCOLAR III		41	20	61	2	1	3	20.5	20.0	20.3
90.	TERAPEUTICA CONSERVADORA DEL ADOLESCENTE AL ADULTO		17	0	17	1	0	1	17.0	00.0	17.0
90.	ATENCION CLINICA CONSERVADORA DEL ADOLESCENTE AL ADULTO		18	3	21	1	1	2	18.0	03.0	10.5
100.	TERAPEUTICA REHABILITADORA DEL ADOLESCENTE AL ADULTO		57	27	84	2	1	3	28.5	27.0	28.0
100.	ATENCION CLINICA REHABILITADORA DEL ADOLESCENTE AL ADULTO		58	29	87	2	1	3	29.0	29.0	29.0
110.	SALUD BUCAL Y TERAPEUTICA INTEGRAL DEL ADOLESCENTE AL ADULTO		42	13	55	2	1	3	21.0	13.0	18.3
110.	ATENCION CLINICA INTEGRAL DEL ADOLESCENTE AL ADULTO		44	14	58	2	1	3	22.0	14.0	19.3
120.	ATENCION INTEGRAL Y QUIRURGICA DEL ADOLESCENTE AL ADULTO		16	0	16	1	0	1	16.0	00.0	16.0
120.	CLINICA INTEGRAL Y QUIRURGICA DEL ADOLESCENTE AL ADULTO		17	2	19	1	1	2	17.0	02.0	09.5
TOTAL			845	339	1184	32	16	48	22.1	16.1	20.1

Nota: Los alumnos están cursando 1 o más UEA, el dato real es de: 725 alumnos inscritos a UEA.

AEEER021

UNIVERSIDAD AUTONOMA METROPOLITANA - XOCHIMILCO

XX/XX/XXXX

Ver 3.0

ESTADISTICA ESCOLAR

Pag. :

PROCESO: RENUNCIAS

TRIMESTRE 160

## DISTRIBUCION DE ALUMNOS DE LA LICENCIATURA EN MEDICINA

TRONCO	TRIMESTRE	UNIDAD DE ENSEANZA APRENDIZAJE	ALUMNOS ÚNICO	GRUPOS ÚNICO	ALUMNOS / GRUPO ÚNICO
ACADEMICO					
TRONCO GENERAL					
	1o.	CONOCIMIENTO Y SOCIEDAD	116	****	0.0
	2o.	PROCESOS CELULARES FUNDAMENTALES	85	****	0.0
	3o.	ENERGIA Y CONSUMO DE SUBSTANCIAS FUNDAMENTALES	16	****	0.0
TRONCO BASICO PROFESIONAL					
	1o.	INTRODUCCION A LA MEDICINA: MORFOFISIOLOGIA I	119	4	29.8
	1o.	INTRODUCCION A LA MEDICINA: MORFOFISIOLOGIA II	85	4	21.3
	2o.	INTRODUCCION A LA MEDICINA: FARMACOLOGIA	7	1	7.0
	4o.	EL HOMBRE Y SU AMBIENTE	77	4	19.3
	5o.	EL HOMBRE Y SU MEDIO INTERNO (M)	82	4	20.5
	6o.	REPRODUCCION	20	2	10.0
	7o.	CRECIMIENTO Y DESARROLLO DEL INFANTE Y DEL PRE_ESCOLAR	75	3	25.0
	8o.	CRECIMIENTO Y DESARROLLO DEL ESC Y DEL ADOLESCENTE	29	2	14.5
	9o.	ATENCION INTEGRAL DEL ADULTO I	29	2	14.5
	10o.	ATENCION INTEGRAL DEL ADULTO II	66	3	22.0
	11o.	ATENCION INTEGRAL DEL ADULTO III	49	2	24.5
	12o.	ATENCION INTEGRAL DE URGENCIAS MEDICAS Y QUIRURGICAS	42	2	21.0
	13o.	ATENCION CLINICA INTEGRAL I	49	2	24.5
	13o.	ATENCION CLINICA INTEGRAL III	88	2	44.0
<b>TOTAL</b>			<b>1034</b>	<b>37</b>	<b>27.9</b>

Nota: Los alumnos están cursando 1 o más UEA, el dato real es de: 829 alumnos inscritos a UEA.

DISTRIBUCION DE ALUMNOS DE LA LICENCIATURA EN MEDICINA VETERINARIA Y ZOOTECNIA

TRONCO	TRIMESTRE	UNIDAD DE ENSEANZA	APRENDIZAJE	ALUMNOS			GRUPOS			ALUMNOS/ GRUPO		
				MAT.	VES.	TOTAL	MAT.	VES.	TOTAL	MAT.	VES.	TOTAL
ACADEMICO												
TRONCO GENERAL												
	1o.	CONOCIMIENTO Y SOCIEDAD		108	37	145	***	***	****	00.0	00.0	00.0
	2o.	PROCESOS CELULARES FUNDAMENTALES		81	24	105	***	***	****	00.0	00.0	00.0
	3o.	ENERGIA Y CONSUMO DE SUBSTANCIAS FUNDAMENTALES		38	3	41	***	***	****	00.0	00.0	00.0
TRONCO BASICO PROFESIONAL												
	2o.	PROCEDIMIENTOS FUNDAMENTALES DE BIOESTADISTICA		104	3	107	6	0	6	17.3	00.0	17.8
	4o.	CARACTERIZACION Y VALORACION MORFOFUNCIONAL DEL ANIMAL SANO		106	0	106	6	0	6	17.7	00.0	17.7
	5o.	MANEJO NUTRICIONAL Y ALIMENTARIO DE LOS ANIMALES		65	0	65	3	0	3	21.7	00.0	21.7
	5o.	PRESERVACION DEL BIENESTAR ANIMAL / MANEJO FAUNA SILVESTRE		61	0	61	3	0	3	20.3	00.0	20.3
	7o.	INTERPRETACION DE LESIONES ANATOMOPATOLOGICAS		78	0	78	3	0	3	26.0	00.0	26.0
	7o.	DIAGNOSTICO CLINICO E IMAGENOLOGIA		56	0	56	2	0	2	28.0	00.0	28.0
	7o.	PRESCRIPCION MEDICAMEN. PARA USO VETERIN. Y PROTOC. DE INMUN		75	0	75	3	0	3	25.0	00.0	25.0
	10o.	CLINICA DE ENFERMEDADES SISTEMICAS Y TOXICOLOGICAS		41	0	41	2	0	2	20.5	00.0	20.5
	10o.	TECNICAS Y TERAPEUTICA QUIRURGICAS		26	0	26	2	0	2	13.0	00.0	13.0
	10o.	ENFERMED. INFECC. Y PARASIT. Y SU IMPORTAN. PARA SALUD PUB.		38	0	38	2	0	2	19.0	00.0	19.0
	13o.	CALIDAD DE LOS PRODUCTOS DE ORIGEN ANIMAL		38	0	38	2	0	2	19.0	00.0	19.0
	13o.	SISTEMAS DE PRODUCCION ANIMAL		69	0	69	3	0	3	23.0	00.0	23.0
	13o.	GESTION DE LA EFICIENCIA REPRODUCTIVA Y GENETICA		37	0	37	2	0	2	18.5	00.0	18.5
TOTAL				1021	67	1088	39	0	39	20.4	00.0	20.4

Nota: Los alumnos están cursando 1 o más UEA, el dato real es de: 1015 alumnos inscritos a UEA.

PROCESO: RENUNCIAS TRIMESTRE 160

DISTRIBUCION DE ALUMNOS DE LA LICENCIATURA EN NUTRICION HUMANA

TRONCO	TRIMESTRE	UNIDAD DE ENSEÑANZA	APRENDIZAJE	ALUMNOS			GRUPOS			ALUMNOS/ GRUPO		
				MAT.	VES.	TOTAL	MAT.	VES.	TOTAL	MAT.	VES.	TOTAL
ACADEMICO												
TRONCO GENERAL												
	10.	CONOCIMIENTO Y SOCIEDAD		54	25	79	***	***	****	00.0	00.0	00.0
	20.	PROCESOS CELULARES FUNDAMENTALES		52	15	67	***	***	****	00.0	00.0	00.0
	30.	ENERGIA Y CONSUMO DE SUBSTANCIAS FUNDAMENTALES		6	5	11	***	***	****	00.0	00.0	00.0
TRONCO BASICO PROFESIONAL												
	40.	ALIMENTACION DEL INDIVIDUO SANO		77	0	77	3	0	3	25.7	00.0	25.7
	40.	EVALUACION DEL ESTADO DE NUTRICION DE LOS GRUPOS HUMANOS		48	0	48	2	0	2	24.0	00.0	24.0
	60.	NUTRICION, GENERO Y SALUD REPRODUCTIVA		20	0	20	1	0	1	20.0	00.0	20.0
	70.	NUTRICION EN LAS ETAPAS TEMPRANAS DE LA VIDA		69	0	69	3	0	3	23.0	00.0	23.0
	80.	NUTRICION, CRECIM. Y DESARR. EN LA ETAPA ESC. Y ADOLESCENTE		47	0	47	2	0	2	23.5	00.0	23.5
	90.	NUTRICION Y SALUD DE LA POBLACION ADULTA		34	0	34	2	0	2	17.0	00.0	17.0
	100.	NUTRICION DE LA POBLACION MAYOR DE SESENTA AÑOS		68	0	68	3	0	3	22.7	00.0	22.7
	110.	POLIT. ALIMENTARIAS Y PROGRAMAS DE ALIMENTACION Y NUTRICION		16	0	16	1	0	1	16.0	00.0	16.0
	110.	MANEJO NUTRICIO INTEGRAL		17	0	17	1	0	1	17.0	00.0	17.0
	110.	CONTROL SANITARIO Y SERVICIOS DE ALIMENTOS		26	0	26	1	0	1	26.0	00.0	26.0
<b>TOTAL</b>				534	45	579	19	0	19	22.2	00.0	22.2

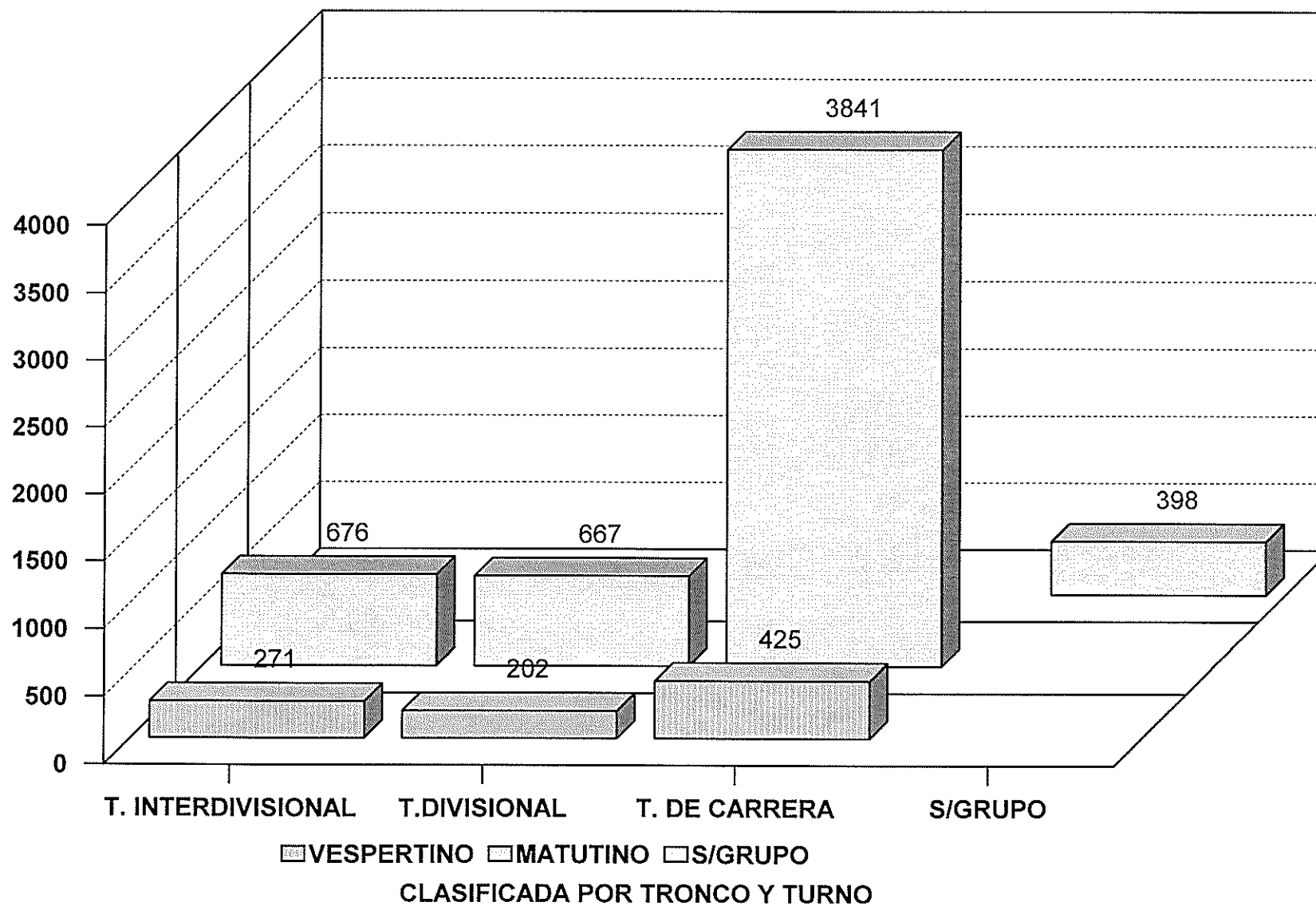
DISTRIBUCION DE ALUMNOS DE LA LICENCIATURA EN QUIMICA FARMACEUTICA BIOLOGICA

TRONCO	TRIMESTRE	UNIDAD DE ENSEANZA	APRENDIZAJE	ALUMNOS			GRUPOS			ALUMNOS/ GRUPO		
				MAT.	VES.	TOTAL	MAT.	VES.	TOTAL	MAT.	VES.	TOTAL
ACADEMICO												
TRONCO GENERAL												
	10.	CONOCIMIENTO Y SOCIEDAD		98	66	164	***	***	****	00.0	00.0	00.0
	20.	PROCESOS CELULARES FUNDAMENTALES		76	46	122	***	***	****	00.0	00.0	00.0
	30.	ENERGIA Y CONSUMO DE SUBSTANCIAS FUNDAMENTALES		10	9	19	***	***	****	00.0	00.0	00.0
TRONCO BASICO PROFESIONAL (ETAPAS 1 Y 2)												
	10.	ESTADISTICA		113	75	188	4	3	7	28.3	25.0	26.9
	20.	MATEMATICAS		92	53	145	4	2	6	23.0	26.5	24.2
	20.	QUIMICA		35	23	58	2	2	4	17.5	11.5	14.5
	40.	SINTESIS Y REACTIVIDAD DE LOS COMPUESTOS ORGANICOS		96	50	146	4	2	6	24.0	25.0	24.3
	50.	OBTENCION DE COMPUESTOS ORGANICOS DE INTERES FARMACEUTICO		83	38	121	3	2	5	27.7	19.0	24.2
	60.	EVAL. DE MATERIAS PRIMAS PARA LA PRODUC. DE MEDICAMENTOS		41	25	66	2	1	3	20.5	25.0	22.0
TRONCO BASICO PROFESIONAL ETAPAS (3, 4, 5 Y 6)												
	70.	PREVENCION Y CONTROL DE LA PROPAGACION MICROBIANA		64	15	79	3	1	4	21.3	15.0	19.8
	70.	LOS FARMACOS COMO MODIFICADORES DE FUNCIONES BIOLOGICAS		90	30	120	3	1	4	30.0	30.0	30.0
	80.	OBTENCION DE METABOLITOS DE INTERES INDUSTRIAL PARA LA SALUD		26	15	41	1	1	2	26.0	15.0	20.5
	80.	DISEÑO Y OBTENCION DE MEDICAMENTOS DE CALIDAD		19	22	41	1	1	2	19.0	22.0	20.5
	90.	EVALUACION DE LA CALIDAD DE LOS MEDICAMENTOS		54	35	89	2	2	4	27.0	17.5	22.3
	120.	ASEGURAMIENTO DE LA CALIDAD EN LA INDUSTRIA QUIMICO FARMAC.		22	0	22	1	0	1	22.0	00.0	22.0
	120.	TECNOLOGIAS MOLECULARES PARA EL DIAG. Y LA TERAPEUTICA		0	30	30	0	1	1	00.0	30.0	30.0
<b>TOTAL</b>				<b>919</b>	<b>532</b>	<b>1451</b>	<b>30</b>	<b>19</b>	<b>49</b>	<b>24.5</b>	<b>21.6</b>	<b>23.4</b>

Nota: Los alumnos están cursando 1 o más UEA, el dato real es de: 1133 alumnos inscritos a UEA.



ESTADÍSTICA BÁSICA TRIMESTRE 16/OTOÑO  
POBLACIÓN ESTUDIANTIL DIVISIÓN C.B.S.



Los alumnos de Medicina cursan en el turno único.

Fuente: Archivos C.S.E. UAM-X

Sección de Estadística Escolar

Ver 3.0

ESTADISTICA ESCOLAR

Pag.:

TOTAL DE UEA CLASIFICADAS POR DIVISION, CARRERA Y TURNO DEL TRIMESTRE 160  
EN EL PROCESO DE RENUNCIAS

UNIDAD: XOCHIMILCO

DIVISION	PLAN	NUMERO DE UEA POR TRONCO Y TURNO						TOTAL DE UEA				
		INTERDIVISIONAL			DIVISIONAL			CARRERA			POR DIV.	
		MAT.	VES.	TOTAL	MAT.	VES.	TOTAL	MAT.	VES.	TOTAL	NUMERO	%
CSH	LICENCIATURA EN ADMINISTRACION						6	6	12			
CSH	LICENCIATURA EN COMUNICACION SOCIAL						6	0	6			
CSH	LICENCIATURA EN ECONOMIA						6	6	12			
CSH	LICENCIATURA EN PSICOLOGIA						8	8	16			
CSH	LICENCIATURA EN SOCIOLOGIA						6	6	12			
CSH	LICENCIATURA EN POLITICA Y GESTION SOCIAL						6	0	6			
SUBTOTAL					1	1	2	38	26	64	66	29.3
%								3.03		96.97	100.0	
CBS	LICENCIATURA EN BIOLOGIA						9	0	9			
CBS	LICENCIATURA EN ENFERMERIA						9	0	9			
CBS	LICENCIATURA EN ESTOMATOLOGIA						18	14	32			
CBS	LICENCIATURA EN QUIMICA FARMACEUTICA BIOLOGICA						13	12	25			
CBS	LICENCIATURA EN MEDICINA VETERINARIA Y ZOOTECNIA						13	0	13			
CBS	LICENCIATURA EN AGRONOMIA						9	0	9			
CBS	LICENCIATURA EN MEDICINA						14	0	14			
CBS	LICENCIATURA EN NUTRICION HUMANA						10	0	10			
SUBTOTAL					2	2	4	95	26	121	125	55.6
%								3.2		96.8	100.0	
CAD	LICENCIATURA EN ARQUITECTURA						6	6	12			
CAD	LICENCIATURA EN DISEÑO DE LA COMUNICACION GRAFICA						6	0	6			
CAD	LICENCIATURA EN DISEÑO INDUSTRIAL						6	0	6			
CAD	LICENCIATURA EN PLANECION TERRITORIAL						6	0	6			
SUBTOTAL					1	1	2	24	6	30	32	14.2
%								6.3		93.8	100.0	
TOTAL		1	1	2	4	4	8	157	58	215	225	
%				0.9			3.6			95.6	100.0	

NOTA: Los alumnos de Medicina cursan en el turno único.

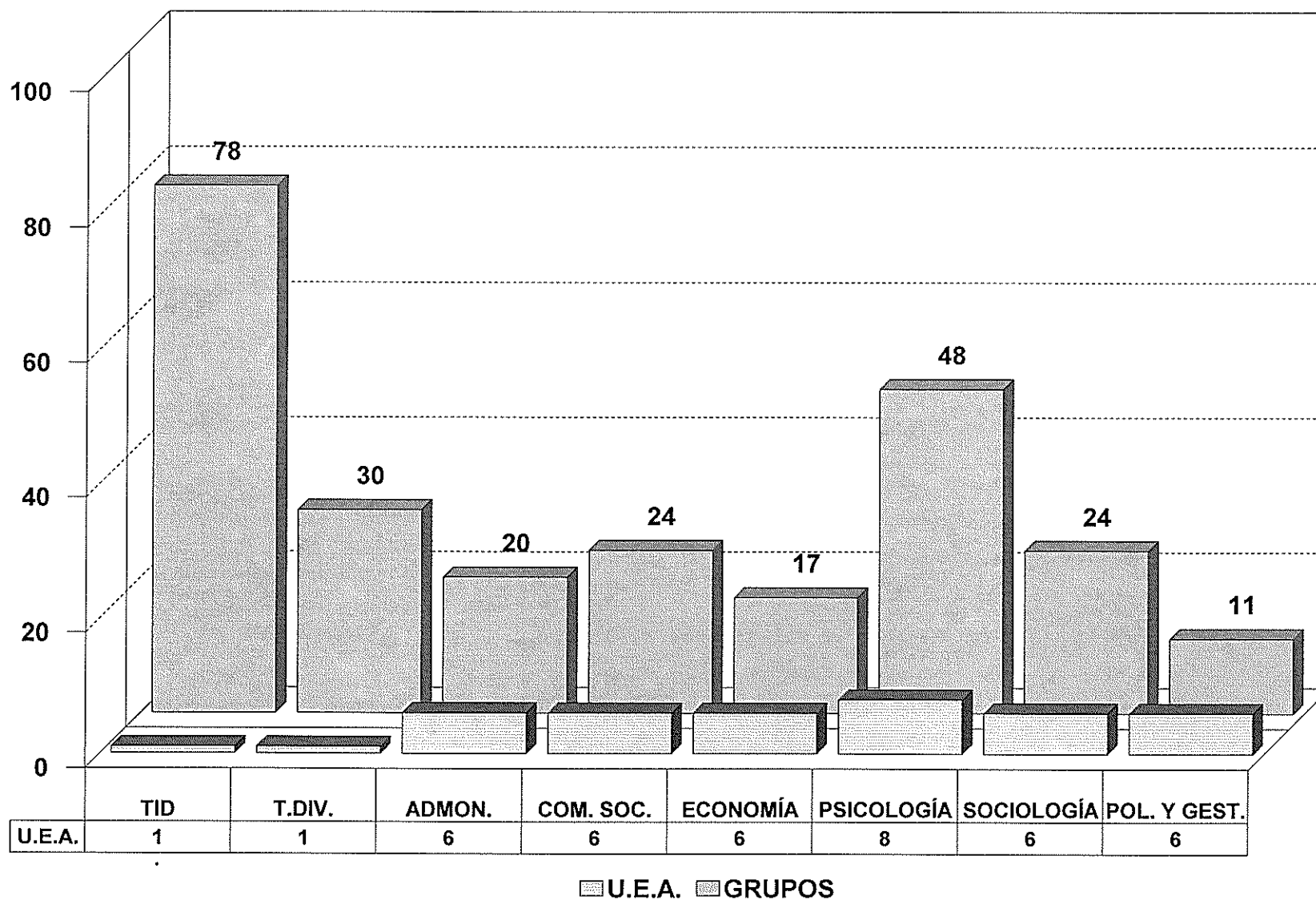
TOTAL DE GRUPOS CLASIFICADOS POR DIVISION, CARRERA Y TURNO DEL TRIMESTRE 160  
EN EL PROCESO DE RENUNCIAS

UNIDAD: XOCHIMILCO

DIVISION	PLAN	NUMERO DE GRUPOS POR TRONCO Y TURNO											
		INTERDIVISIONAL			DIVISIONAL			CARRERA			TOTAL DE GRUPOS		
		MAT.	VES.	TOTAL	MAT.	VES.	TOTAL	MAT.	VES.	TOTAL	NUMERO	%	
CSH	LICENCIATURA EN ADMINISTRACION							12	8	20			
CSH	LICENCIATURA EN COMUNICACION SOCIAL							24	0	24			
CSH	LICENCIATURA EN ECONOMIA							10	7	17			
CSH	LICENCIATURA EN PSICOLOGIA							32	16	48			
CSH	LICENCIATURA EN SOCIOLOGIA							18	6	24			
CSH	LICENCIATURA EN POLITICA Y GESTION SOCIAL							11	0	11			
		SUBTOTAL			21	9	30	107	37	144	174	27.7	
		%			17.24			82.76			100.0		
CBS	LICENCIATURA EN BIOLOGIA							26	0	26			
CBS	LICENCIATURA EN ENFERMERIA							19	0	19			
CBS	LICENCIATURA EN ESTOMATOLOGIA							32	16	48			
CBS	LICENCIATURA EN QUIMICA FARMACEUTICA BIOLOGICA							30	19	49			
CBS	LICENCIATURA EN MEDICINA VETERINARIA Y ZOOTECNIA							39	0	39			
CBS	LICENCIATURA EN AGRONOMIA							19	0	19			
CBS	LICENCIATURA EN MEDICINA							37	0	37			
CBS	LICENCIATURA EN NUTRICION HUMANA							19	0	19			
		SUBTOTAL			33	9	42	221	35	256	298	47.4	
		%			14.1			85.9			100.0		
CAD	LICENCIATURA EN ARQUITECTURA							21	9	30			
CAD	LICENCIATURA EN DISEÑO DE LA COMUNICACION GRAFICA							14	0	14			
CAD	LICENCIATURA EN DISEÑO INDUSTRIAL							14	0	14			
CAD	LICENCIATURA EN PLANECION TERRITORIAL							10	0	10			
		SUBTOTAL			8	3	11	59	9	68	79	12.6	
		%			13.9			86.1			100.0		
		TOTAL	54	24	78	62	21	83	387	81	468	629	
		%			12.4			13.2			74.4		100.0

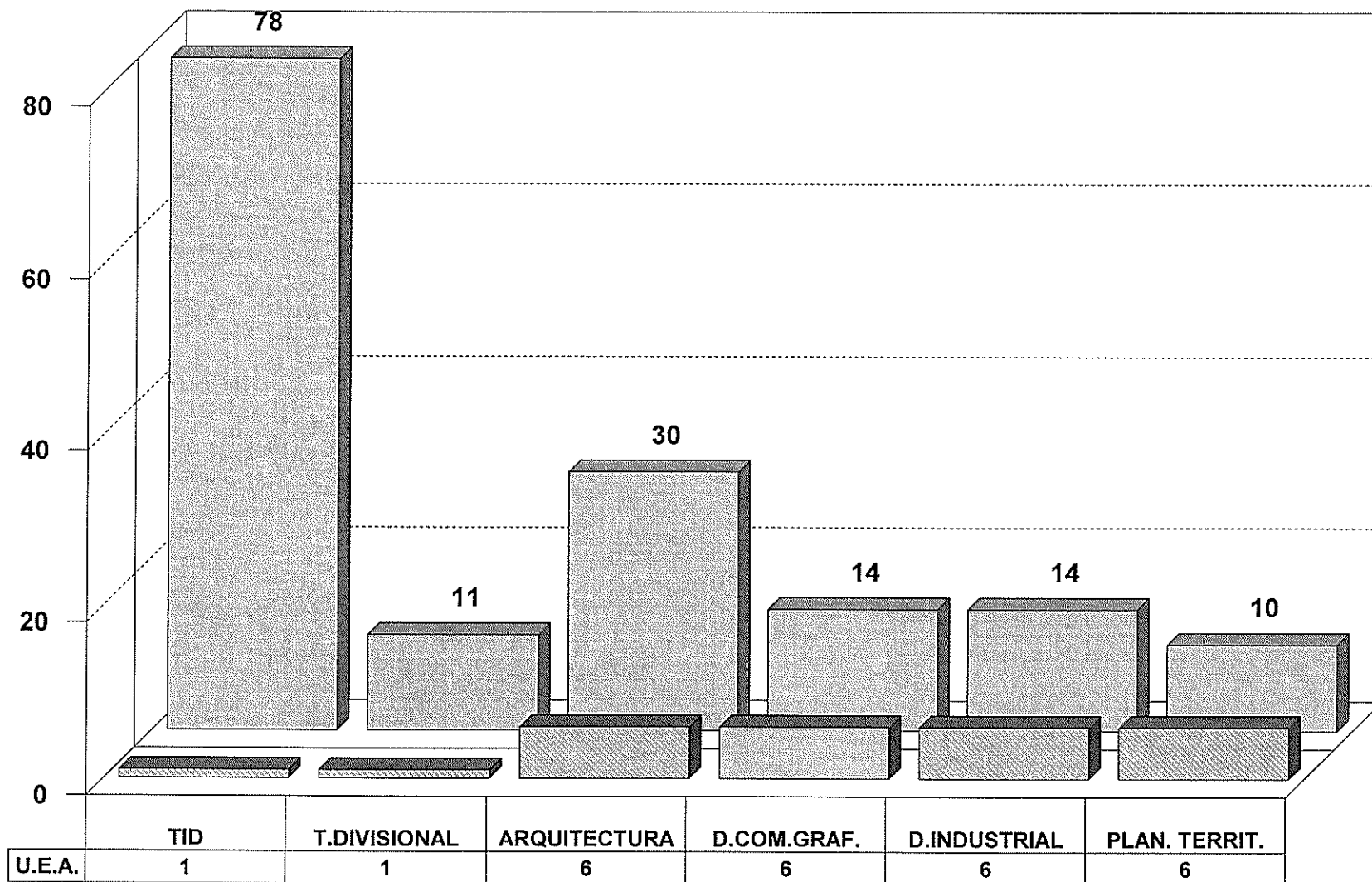
NOTA: Los alumnos de Medicina cursan en el turno único.

## ESTADÍSTICA BÁSICA TRIMESTRE 16/OTOÑO RELACIÓN DE U.E.A.-GRUPOS C.S.H.



Fuente: Archivos C.S.E. UAM-X  
Sección de Estadística Escolar

## ESTADÍSTICA BÁSICA TRIMESTRE 16/OTOÑO RELACIÓN DE U.E.A.-GRUPOS C.A.D.

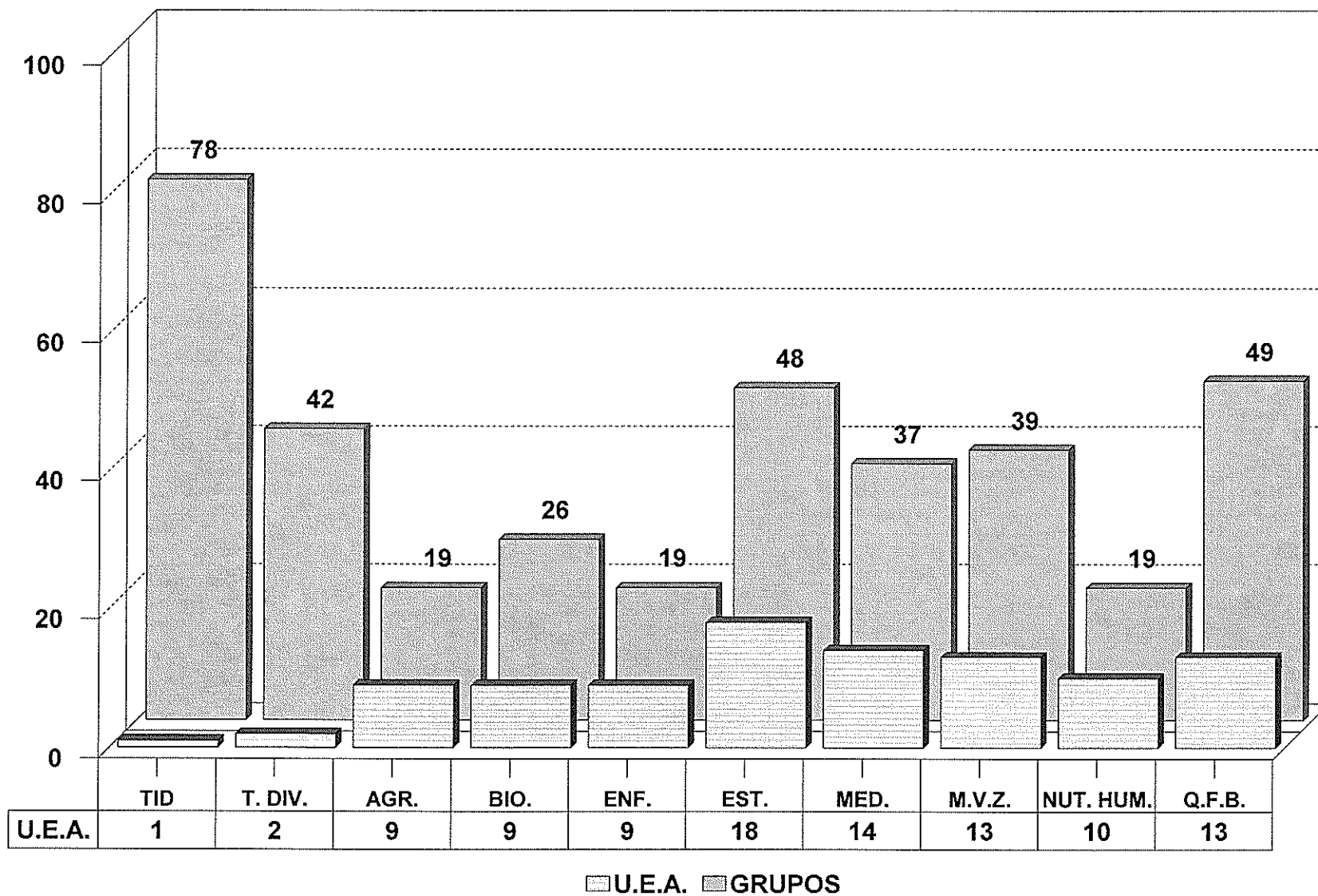


■ U.E.A. ■ GRUPOS

Fuente: Archivos C.S.E. UAM-X  
Sección de Estadística Escolar

## ESTADÍSTICA BÁSICA TRIMESTRE 16/OTOÑO

### RELACIÓN DE U.E.A.-GRUPOS C.B.S.



Fuente: Archivos C.S.E. UAM-X  
Sección de Estadística Escolar

## II. POSGRADO

TOTAL DE ALUMNOS DE POSGRADO  
TRIMESTRE: 16/OTOÑO

DIVISIÓN: CIENCIAS SOCIALES Y HUMANIDADES	UNIDAD XOCHIMILCO		TOTAL DE GRUPOS	TOTAL DE ALUMNOS	INSCRITOS EN UAM-A	INSCRITOS EN UAM-I
	ALUMNOS CON UEA	INSCRITOS EN BLANCO				
MAESTRÍA EN COMUNICACIÓN Y POLÍTICA	16	0	3	16		
MAESTRÍA EN DESARROLLO Y PLANEACIÓN DE LA EDUCACIÓN	26	1	6	27		
ESPECIALIZACIÓN EN DESARROLLO RURAL	0	0	6	0		
MAESTRÍA EN DESARROLLO RURAL	34	1	6	35		
DOCTORADO EN DESARROLLO RURAL	24	21	5	45		
MAESTRÍA EN ESTUDIOS DE LA MUJER	23	2	1	25		
MAESTRÍA EN ECONOMÍA, GESTIÓN Y POLÍTICAS DE INNOVACIÓN	19	0	1	19		
MAESTRÍA EN POLÍTICAS PÚBLICAS	20	0	1	20		
MAESTRÍA EN PSICOLOGÍA SOCIAL DE GRUPOS E INSTITUCIONES	24	8	2	32		
MAESTRÍA EN RELACIONES INTERNACIONALES	16	3	2	19		
MAESTRÍA EN CIENCIAS ECONÓMICAS	9	1	9	10		
DOCTORADO EN CIENCIAS ECONÓMICAS	42	32	57	74		
DOCTORADO EN CIENCIAS SOCIALES	49	57	8	106		
<b>SUBTOTAL</b>	<b>302</b>	<b>126</b>	<b>107</b>	<b>428</b>	<b>0</b>	<b>0</b>
<b>DIVISIÓN: CIENCIAS BIOLÓGICAS Y DE LA SALUD</b>						
MAESTRÍA EN CIENCIAS AGROPECUARIAS	45	4	25	49		
MAESTRÍA EN CIENCIAS FARMACÉUTICAS	33	7	35	40		
MAESTRÍA EN CIENCIAS EN SALUD DE LOS TRABAJADORES	14	0	1	14		
MAESTRÍA EN ECOLOGÍA APLICADA	20	0	21	20		
MAESTRÍA EN MEDICINA SOCIAL	12	1	2	13		
MAESTRÍA EN PATOLOGÍA Y MEDICINA BUCAL	9	0	1	9		
MAESTRÍA EN POBLACIÓN Y SALUD	6	0	1	6		
MAESTRÍA EN REHABILITACIÓN NEUROLÓGICA	23	4	6	27		
DOCTORADO EN CIENCIAS AGROPECUARIAS	15	10	15	25		
DOCTORADO EN CIENCIAS BIOLÓGICAS Y DE LA SALUD	52	23	86	75		110
DOCTORADO EN CIENCIAS EN SALUD COLECTIVA	30	6	32	36		
<b>SUBTOTAL</b>	<b>259</b>	<b>55</b>	<b>225</b>	<b>314</b>	<b>0</b>	<b>110</b>
<b>DIVISIÓN: CIENCIAS Y ARTES PARA EL DISEÑO</b>						
MAESTRÍA EN DISEÑO Y PRODUCCIÓN EDITORIAL	24	0	1	24		
MAESTRÍA EN CIENCIAS Y ARTES PARA EL DISEÑO	48	0	7	48		
MAESTRÍA EN REUTILIZACIÓN DEL PATRIMONIO EDIFICADO	21	0	1	21		
DOCTORADO EN CIENCIAS Y ARTES PARA EL DISEÑO	30	5	14	35		
<b>SUBTOTAL</b>	<b>123</b>	<b>5</b>	<b>23</b>	<b>128</b>		
<b>TOTAL</b>	<b>684</b>	<b>186</b>	<b>355</b>	<b>870</b>	<b>0</b>	<b>110</b>

NOTA: \* Los alumnos pueden estar inscritos en una o en más UEA.



TOTAL DE ALUMNOS DE POSGRADO  
TRIMESTRE: 16/OTOÑO  
CLASIFICADOS POR GÉNERO

DIVISIÓN: CIENCIAS SOCIALES Y HUMANIDADES	UNIDAD XOCHIMILCO		TOTAL DE ALUMNOS	INSCRITOS EN UAM-A	INSCRITOS EN UAM-I
	FEMENINO	MASCULINO			
MAESTRÍA EN COMUNICACIÓN Y POLÍTICA	6	10	16		
MAESTRÍA EN DESARROLLO Y PLANEACIÓN DE LA EDUCACIÓN	18	9	27		
ESPECIALIZACIÓN EN DESARROLLO RURAL	0	0	0		
MAESTRÍA EN DESARROLLO RURAL	20	15	35		
DOCTORADO EN DESARROLLO RURAL	17	28	45		
MAESTRÍA EN ESTUDIOS DE LA MUJER	23	2	25		
MAESTRÍA EN ECONOMÍA, GESTIÓN Y POLÍTICAS DE INNOVACIÓN	8	11	19		
MAESTRÍA EN POLÍTICAS PÚBLICAS	14	6	20		
MAESTRÍA EN PSICOLOGÍA SOCIAL DE GRUPOS E INSTITUCIONES	20	12	32		
MAESTRÍA EN RELACIONES INTERNACIONALES	9	10	19		
MAESTRÍA EN CIENCIAS ECONÓMICAS	2	8	10		
DOCTORADO EN CIENCIAS ECONÓMICAS	30	44	74		
DOCTORADO EN CIENCIAS SOCIALES	64	42	106		
<b>SUBTOTAL</b>	<b>231</b>	<b>197</b>	<b>428</b>	<b>0</b>	<b>0</b>
<b>DIVISIÓN: CIENCIAS BIOLÓGICAS Y DE LA SALUD</b>					
MAESTRÍA EN CIENCIAS AGROPECUARIAS	35	14	49		
MAESTRÍA EN CIENCIAS FARMACÉUTICAS	19	21	40		
MAESTRÍA EN CIENCIAS EN SALUD DE LOS TRABAJADORES	12	2	14		
MAESTRÍA EN ECOLOGÍA APLICADA	11	9	20		
MAESTRÍA EN MEDICINA SOCIAL	10	3	13		
MAESTRÍA EN PATOLOGÍA Y MEDICINA BUCAL	6	3	9		
MAESTRÍA EN POBLACIÓN Y SALUD	3	3	6		
MAESTRÍA EN REHABILITACIÓN NEUROLÓGICA	25	2	27		
DOCTORADO EN CIENCIAS AGROPECUARIAS	13	12	25		
DOCTORADO EN CIENCIAS BIOLÓGICAS Y DE LA SALUD	44	31	75		110
DOCTORADO EN CIENCIAS EN SALUD COLECTIVA	22	14	36		
<b>SUBTOTAL</b>	<b>200</b>	<b>114</b>	<b>314</b>	<b>0</b>	<b>110</b>
<b>DIVISIÓN: CIENCIAS Y ARTES PARA EL DISEÑO</b>					
MAESTRÍA EN DISEÑO Y PRODUCCIÓN EDITORIAL	18	6	24		
MAESTRÍA EN CIENCIAS Y ARTES PARA EL DISEÑO	23	25	48		
MAESTRÍA EN REUTILIZACIÓN DEL PATRIMONIO EDIFICADO	10	11	21		
DOCTORADO EN CIENCIAS Y ARTES PARA EL DISEÑO	19	16	35		
<b>SUBTOTAL</b>	<b>70</b>	<b>58</b>	<b>128</b>		
<b>TOTAL</b>	<b>501</b>	<b>369</b>	<b>870</b>	<b>0</b>	<b>110</b>

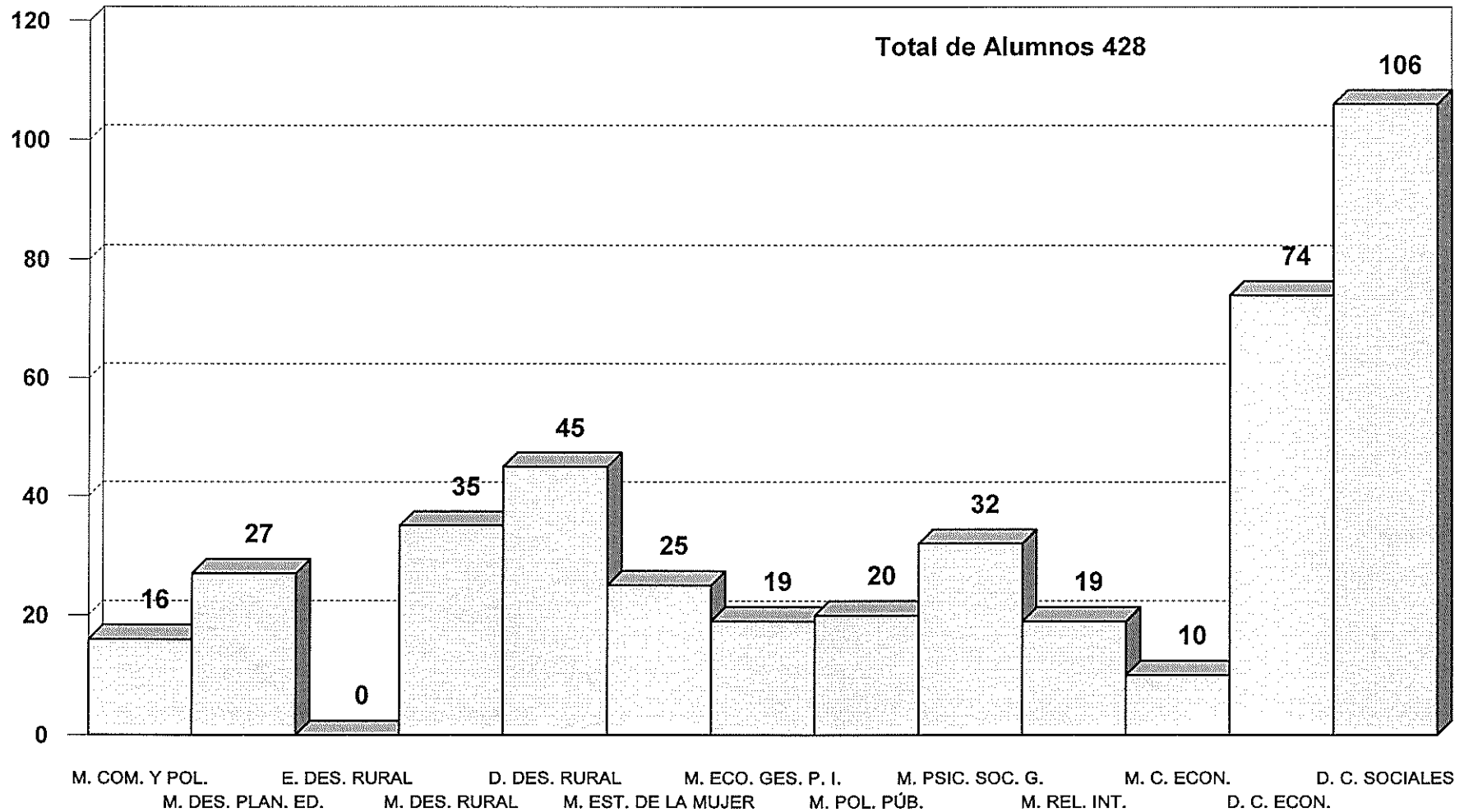
NOTA: \* Los alumnos pueden estar inscritos en una o en más UEA.  
Fuente: Archivos de la Coordinación de Sistemas Escolares UAM-X  
Sección de Estadística Escolar

TOTAL DE ALUMNOS DE POSGRADO  
TRIMESTRE: 16/OTOÑO  
CLASIFICADOS POR NACIONALIDAD

DIVISIÓN: CIENCIAS SOCIALES Y HUMANIDADES	UNIDAD XOCHIMILCO		TOTAL DE ALUMNOS	INSCRITOS EN UAM-A	INSCRITOS EN UAM-I
	ALUMNOS INSCRITOS				
	MEXICANOS	EXTRANJEROS			
MAESTRÍA EN COMUNICACIÓN Y POLÍTICA	11	5	16		
MAESTRÍA EN DESARROLLO Y PLANEACIÓN DE LA EDUCACIÓN	26	1	27		
ESPECIALIZACIÓN EN DESARROLLO RURAL	0	0	0		
MAESTRÍA EN DESARROLLO RURAL	31	4	35		
DOCTORADO EN DESARROLLO RURAL	34	11	45		
MAESTRÍA EN ESTUDIOS DE LA MUJER	25	0	25		
MAESTRÍA EN ECONOMÍA, GESTIÓN Y POLÍTICAS DE INNOVACIÓN	18	1	19		
MAESTRÍA EN POLÍTICAS PÚBLICAS	14	6	20		
MAESTRÍA EN PSICOLOGÍA SOCIAL DE GRUPOS E INSTITUCIONES	29	3	32		
MAESTRÍA EN RELACIONES INTERNACIONALES	15	4	19		
MAESTRÍA EN CIENCIAS ECONÓMICAS	7	3	10		
DOCTORADO EN CIENCIAS ECONÓMICAS	61	13	74		
DOCTORADO EN CIENCIAS SOCIALES	98	8	106		
<b>SUBTOTAL</b>	<b>369</b>	<b>59</b>	<b>428</b>	<b>0</b>	<b>0</b>
<b>DIVISIÓN: CIENCIAS BIOLÓGICAS Y DE LA SALUD</b>					
MAESTRÍA EN CIENCIAS AGROPECUARIAS	48	1	49		
MAESTRÍA EN CIENCIAS FARMACÉUTICAS	40	0	40		
MAESTRÍA EN CIENCIAS EN SALUD DE LOS TRABAJADORES	14	0	14		
MAESTRÍA EN ECOLOGÍA APLICADA	19	1	20		
MAESTRÍA EN MEDICINA SOCIAL	12	1	13		
MAESTRÍA EN PATOLOGÍA Y MEDICINA BUCAL	8	1	9		
MAESTRÍA EN POBLACIÓN Y SALUD	6	0	6		
MAESTRÍA EN REHABILITACIÓN NEUROLÓGICA	26	1	27		
DOCTORADO EN CIENCIAS AGROPECUARIAS	23	2	25		
DOCTORADO EN CIENCIAS BIOLÓGICAS Y DE LA SALUD	71	4	75		110
DOCTORADO EN CIENCIAS EN SALUD COLECTIVA	28	8	36		
<b>SUBTOTAL</b>	<b>295</b>	<b>19</b>	<b>314</b>	<b>0</b>	<b>110</b>
<b>DIVISIÓN: CIENCIAS Y ARTES PARA EL DISEÑO</b>					
MAESTRÍA EN DISEÑO Y PRODUCCIÓN EDITORIAL	24	0	24		
MAESTRÍA EN CIENCIAS Y ARTES PARA EL DISEÑO	44	4	48		
MAESTRÍA EN REUTILIZACIÓN DEL PATRIMONIO EDIFICADO	20	1	21		
DOCTORADO EN CIENCIAS Y ARTES PARA EL DISEÑO	35	0	35		
<b>SUBTOTAL</b>	<b>123</b>	<b>5</b>	<b>128</b>		
<b>TOTAL</b>	<b>787</b>	<b>83</b>	<b>870</b>	<b>0</b>	<b>110</b>

NOTA: \* Los alumnos pueden estar inscritos en una o en más UEA.

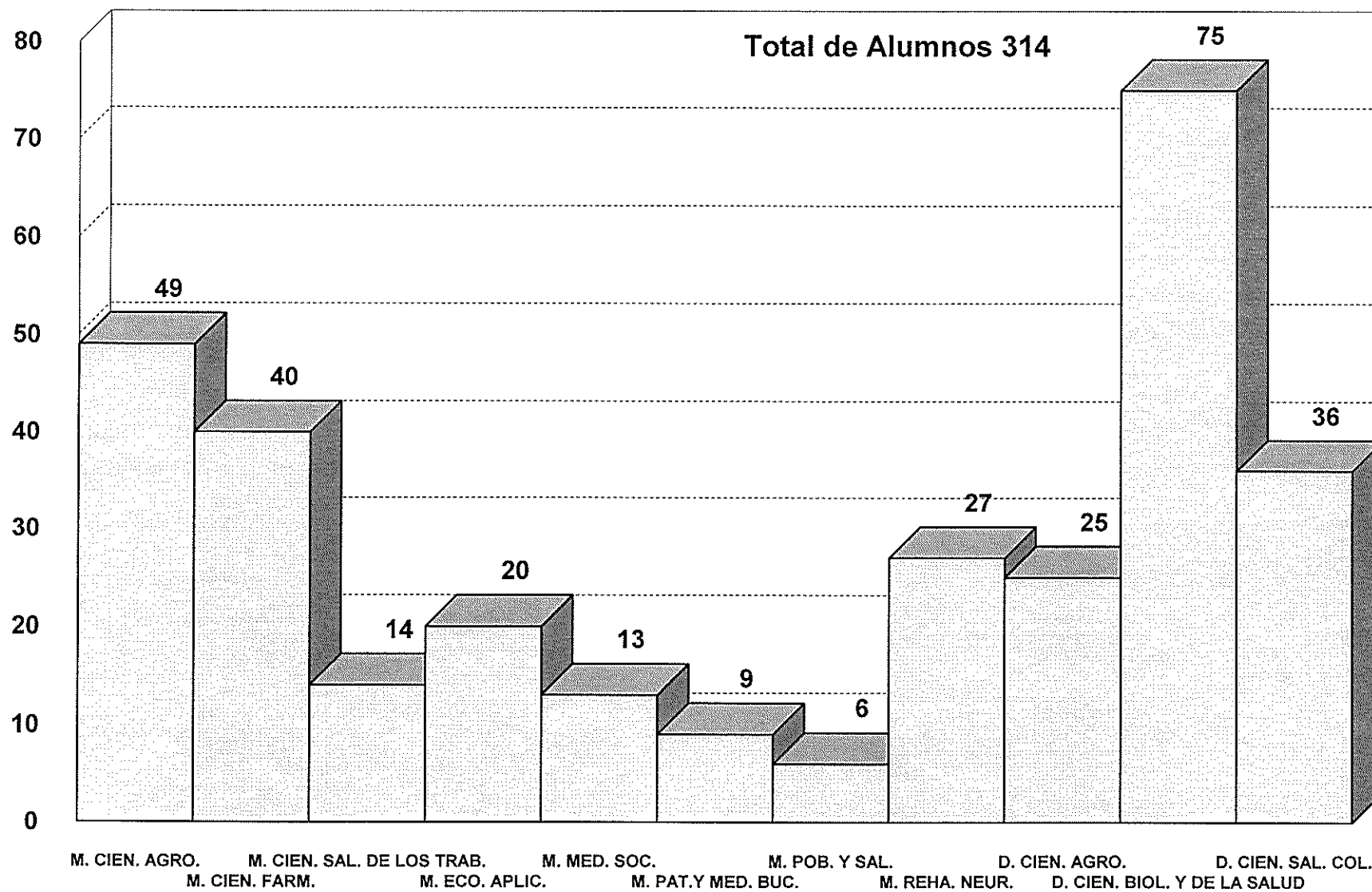
## ESTADÍSTICA BÁSICA TRIMESTRE 16/OTOÑO POBLACIÓN ESTUDIANTIL DE POSGRADO C.S.H.



Fuente: Archivos C.S.E. UAM-X  
Sección de Estadística Escolar

**CLASIFICADOS POR ESTUDIO**

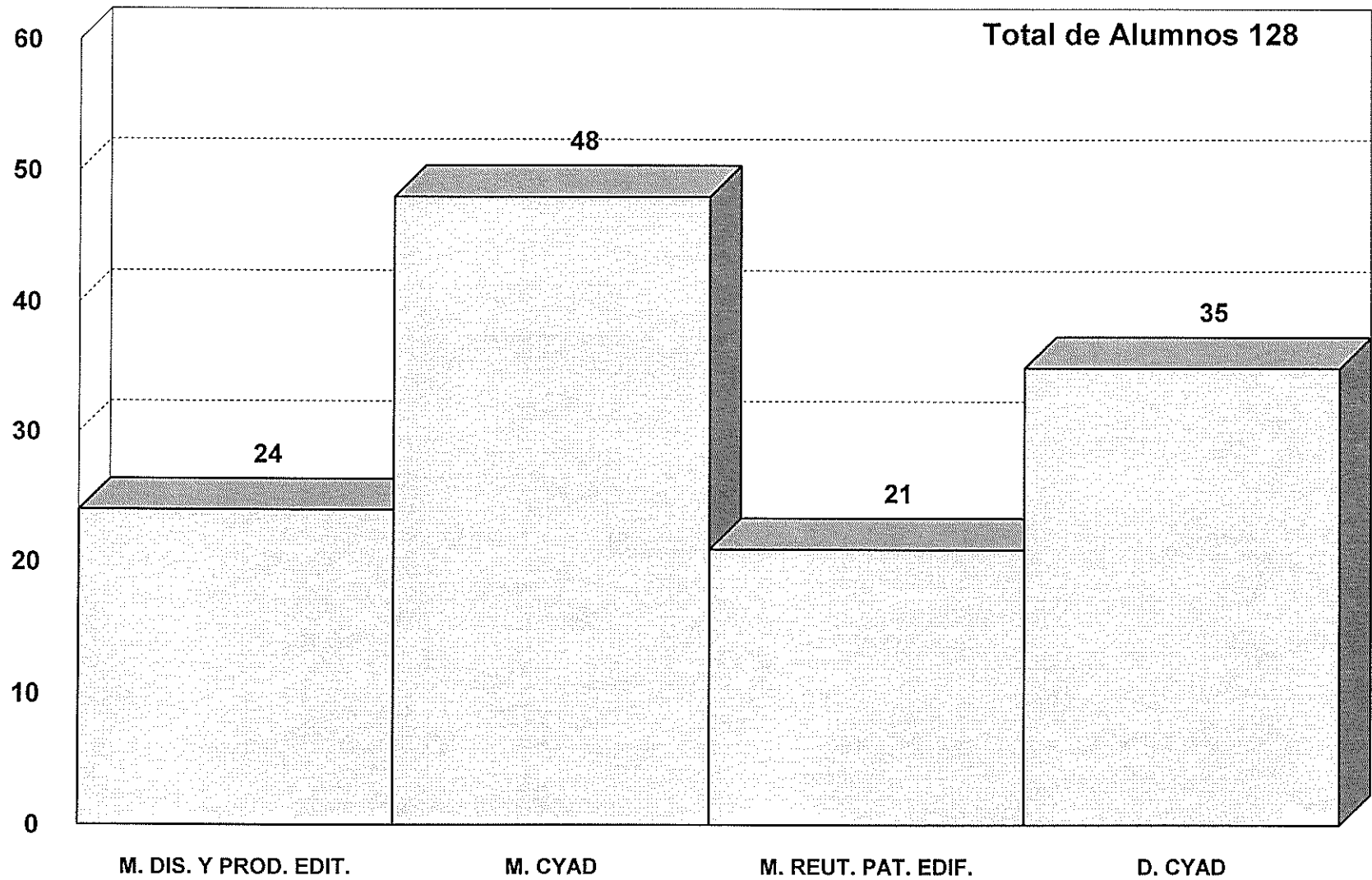
ESTADÍSTICA BÁSICA TRIMESTRE 16/OTOÑO  
POBLACIÓN ESTUDIANTIL DE POSGRADO C.B.S.



Fuente: Archivos C.S.E. UAM-X  
Sección de Estadística Escolar.

CLASIFICADOS POR ESTUDIO

ESTADÍSTICA BÁSICA TRIMESTRE 16/OTOÑO  
POBLACIÓN ESTUDIANTIL DE POSGRADO C.A.D.



CLASIFICADOS POR ESTUDIO

UNIDAD: XOCHIMILCO

TRIMESTRE: 160

TRIM.	UNIDAD DE ENSEÑANZA APRENDIZAJE	CLAVE	NO.CRED.	ALUMNOS			GRUPOS			ALUM./GPO.	
				Mat.	Ves.	Total	Mat.	Ves.	Total	Mat.	Ves.
	I POLITICA, LENGUAJE Y PODER	3207008	40	16	0	16	1	0	1	16	0
		TOTAL		16	0	16	1	0	1	16	0

DISTRIBUCION DEL POSGRADO EN MAESTRIA EN DESARROLLO Y PLANEACION DE LA EDUCACION  
UNIDAD: KOCHIMILCO TRIMESTRE: 160

TRIM.	UNIDAD DE ENSEÑANZA APRENDIZAJE	CLAVE	NO.CRED.	ALUMNOS			GRUPOS			ALUM./GPO.	
				Mat.	Ves.	Total	Mat.	Ves.	Total	Mat.	Ves.
	I GLOBALIZACION Y EDUCACION EN LA ACTUALIDAD	3246015	40	0	26	26	0	3	3	0	9
		TOTAL		0	26	26	0	3	3	0	9

DISTRIBUCION DEL POSGRADO EN ESPECIALIZACION, MAESTRIA Y DOCTORADO EN DESARROLLO RURAL

UNIDAD: XOCHIMILCO

TRIMESTRE: 160

TRIM.	UNIDAD DE ENSEÑANZA APRENDIZAJE	CLAVE	NO.CRED.	ALUMNOS			GRUPOS			ALUM./GPO.	
				Mat.	Ves.	Total	Mat.	Ves.	Total	Mat.	Ves.
	IV DIMENSION POLITICA Y CULTURAL DEL DESARROLO RURAL	3246004	40	34	0	34	6	0	6	6	0
	X SEMINARIO DE INVESTIGACION IV	3249004	30	24	0	24	5	0	5	5	0
		TOTAL		58	0	58	11	0	11	10	0



UNIDAD: KOCHIMILCO

TRIMESTRE: 160

TRIM.	UNIDAD DE ENSEÑANZA APRENDIZAJE	CLAVE	NO.CRED.	ALUMNOS			GRUPOS			ALUM./GPO.	
				Mat.	Ves.	Total	Mat.	Ves.	Total	Mat.	Ves.
I	FEMINISMOS CONTEMPORANEOS Y CONDICION DE LAS MUJERES	3266018	40	23	0	23	1	0	1	23	0
		TOTAL		23	0	23	1	0	1	23	0

DISTRIBUCION DEL POSGRADO EN MAESTRIA EN ECONOMIA, GESTION Y POLITICAS DE INNOVACION

UNIDAD: XOCHIMILCO

TRIMESTRE: 160

TRIM.	UNIDAD DE ENSEÑANZA APRENDIZAJE	CLAVE	NO.CRED.	ALUMNOS			GRUPOS			ALUM./GPO.	
				Mat.	Ves.	Total	Mat.	Ves.	Total	Mat.	Ves.
	I ECONOMIA, ORGANIZACION E INNOVACION	3257027	40	19	0	19	1	0	1	19	0
		TOTAL		19	0	19	1	0	1	19	0

UNIDAD: XOCHIMILCO

TRIMESTRE: 160

TRIM.	UNIDAD DE ENSEÑANZA APRENDIZAJE	CLAVE	NO.CRED.	ALUMNOS			GRUPOS			ALUM./GPO.	
				Mat.	Ves.	Total	Mat.	Ves.	Total	Mat.	Ves.
	I POLITICAS PUBLICAS: ESTADO Y SOCIEDAD	3266013	32	20	0	20	1	0	1	20	0
	TOTAL			20	0	20	1	0	1	20	0

DISTRIBUCION DEL POSGRADO EN MAESTRIA EN PSICOLOGIA SOCIAL DE GRUPOS E INSTITUCIONES  
UNIDAD: KOCHIMILCO TRIMESTRE: 160

TRIM.	UNIDAD DE ENSEÑANZA APRENDIZAJE	CLAVE	NO.CRED.	ALUMNOS			GRUPOS			ALUM./GPO.	
				Mat.	Ves.	Total	Mat.	Ves.	Total	Mat.	Ves.
	I LA PSICOLOGIA SOCIAL EN EL CAMPO DE LAS CIENCIAS SOCIALES	3237001	40	24	0	24	2	0	2	12	0
		TOTAL		24	0	24	2	0	2	12	0

UNIDAD: KOCHIMILCO

TRIMESTRE: 160

TRIM.	UNIDAD DE ENSEÑANZA APRENDIZAJE	CLAVE	NO.CRED.	ALUMNOS			GRUPOS			ALUM./GPO.	
				Mat.	Ves.	Total	Mat.	Ves.	Total	Mat.	Ves.
	III LA UNION EUROPEA Y LA INTEGRACION ASIATICA	3258003	40	16	0	16	2	0	2	8	0
		TOTAL		16	0	16	2	0	2	8	0

DISTRIBUCION DEL POSGRADO EN MAESTRIA Y DOCTORADO EN CIENCIAS ECONOMICAS

UNIDAD: XCHIMILCO

TRIMESTRE: 160

TRIM.	UNIDAD DE ENSEÑANZA APRENDIZAJE	CLAVE	NO. CRED.	ALUMNOS			GRUPOS			ALUM./GPO.	
				Mat.	Ves.	Total	Mat.	Ves.	Total	Mat.	Ves.
III	ORGANIZACIÓN INDUSTRIAL	920707	10	9	0	9	1	0	1	9	0
III	ECONOMIA FINANCIERA	927034	10	3	0	3	1	0	1	3	0
III	MACROECONOMIA ABIERTA	927035	10	3	0	3	1	0	1	3	0
III	HISTORIA ECONOMICA GENERAL	927036	10	3	0	3	1	0	1	3	0
III	TEORIAS DEL EXCEDENTE ECONOMICO	920709	10	9	0	9	1	0	1	9	0
IX	SEMINARIO ESPECIALIZADO DE INVESTIGACION III	927025	10	11	0	11	10	0	10	1	0
IX	SEMINARIO AVANZADO IV	927026	10	11	0	11	10	0	10	1	0
IX	APOYOS METODOLOGICOS ESPECIALIZADOS	927027	10	11	0	11	10	0	10	1	0
XII	SEMINARIO AVANZADO DE INVESTIGACION III	927030	15	14	0	14	12	0	12	1	0
XV	SEMINARIO AVANZADO DE INVESTIGACION VI	927033	15	17	0	17	13	0	13	1	0
TOTAL				91	0	91	60	0	60	2	0

Nota: Los alumnos están cursando 1 o más UEA.

UNIDAD: KOCHIMILCO

TRIMESTRE: 160

TRIM.	UNIDAD DE ENSEÑANZA APRENDIZAJE	CLAVE	NO.CRED.	ALUMNOS			GRUPOS			ALUM./GPO.	
				Mat.	Ves.	Total	Mat.	Ves.	Total	Mat.	Ves.
VI	SEMINARIO DE TESIS III, AREA COMUNICACION Y POLITICA	3249009	40	5	0	5	1	0	1	5	0
VI	SEMINARIO DE TESIS III, AREA SOCIEDAD Y EDUCACION	3249014	40	9	0	9	1	0	1	9	0
VI	SEMINARIO DE TESIS III, AREA ECONOMIA Y GESTIO DE LA INNOVA.	3249020	40	6	0	6	1	0	1	6	0
VI	SEMINARIO DE TESIS III, AREA PSICOL. SOC. DE GRUPOS E INST.	3249025	40	5	0	5	1	0	1	5	0
VI	SEMINARIO DE TESIS III, AREA REL. DE PODER Y CULT. POLITICA	3249040	40	16	0	16	2	0	2	8	0
VI	SEMINARIO DE TESIS III, AREA RELACIONES INTERNACIONALES	3249030	40	4	0	4	1	0	1	4	0
VI	SEMINARIO DE TESIS III, AREA SOCIEDAD Y TERRITORIO	3249045	40	4	0	4	1	0	1	4	0
TOTAL				49	0	49	8	0	8	41	0

UNIDAD: KOCHIMILCO

TRIMESTRE: 160

TRIM.	UNIDAD DE ENSEÑANZA APRENDIZAJE	CLAVE	NO.CRED.	ALUMNOS			GRUPOS			ALUM./GPO.	
				Mat.	Ves.	Total	Mat.	Ves.	Total	Mat.	Ves.
I	DETER. Y EV. DE LA CIEN. Y LA TEC. EN EL SEC. AGROP. Y AGROA	3346001	40	0	12	12	0	1	1	0	12
II	IDENT. Y PLANT. DEL PROB. DE INV. EN LAS CIENCIAS AGROPE.	3346002	40	0	10	10	0	1	1	0	10
IV	SEMINARIO DE AVANCES DE INVESTIGACION I	3346004	40	0	11	11	0	11	11	0	1
V	SEMINARIO DE AVANCES DE INVESTIGACION II	3346005	40	0	11	11	0	11	11	0	1
VI	LA COMUNICACION EN LAS CIENCIAS Y TECNOLOGIAS AGROPECUARIAS	3346006	40	0	1	1	0	1	1	0	1
TOTAL				0	45	45	0	25	25	0	25



UNIDAD: KOCHIMILCO

TRIMESTRE: 160

TRIM.	UNIDAD DE ENSEÑANZA APRENDIZAJE	CLAVE	NO.CRED.	ALUMNOS			GRUPOS			ALUM./GPO.	
				Mat.	Ves.	Total	Mat.	Ves.	Total	Mat.	Ves.
I	PLANEACION Y DISEÑO DE LA INVESTIGACION EN CIENCIAS FARMAC.	3366008	15	4	0	4	4	0	4	1	0
I	LAS INTERACCIONES FARMACO-ORGANISMO	3366011	40	18	0	18	1	0	1	18	0
II	SEMINARIO DE INVESTIGACION I	3366010	15	7	0	7	7	0	7	1	0
III	SEMINARIO DE INVESTIGACION II	3366012	15	7	0	7	7	0	7	1	0
IV	PROYECTO DE INVESTIGACION I	3366013	40	3	0	3	3	0	3	1	0
V	PROYECTO DE INVESTIGACION II	3366014	40	7	0	7	7	0	7	1	0
VI	PROYECTO DE INVESTIGACION III	3366015	40	5	0	5	5	0	5	1	0
TOTAL				51	0	51	34	0	34	24	0

Nota: Los alumnos están cursando 1 o más UEA.

DISTRIBUCION DEL POSGRADO EN MAESTRIA EN CIENCIAS EN SALUD DE LOS TRABAJADORES

UNIDAD: KOCHIMILCO

TRIMESTRE: 160

TRIM.	UNIDAD DE ENSEÑANZA APRENDIZAJE	CLAVE	NO.CRED.	ALUMNOS			GRUPOS			ALUM./GPO.	
				Mat.	Ves.	Total	Mat.	Ves.	Total	Mat.	Ves.
	I EPIDEMIOLOGIA LABORAL	3356001	58	14	0	14	1	0	1	14	0
		TOTAL		14	0	14	1	0	1	14	0

UNIDAD: XOCHIMILCO

TRIMESTRE: 160

TRIM.	UNIDAD DE ENSEÑANZA APRENDIZAJE	CLAVE	NO.CRED.	ALUMNOS			GRUPOS			ALUM./GPO.	
				Mat.	Ves.	Total	Mat.	Ves.	Total	Mat.	Ves.
II	DETERMINANTES SOCIAL. EN EL USO Y CONSER. DE REC. NAT. BIOT.	3336003	28	0	10	10	0	1	1	0	10
II	TRABAJO DE INVESTIGACION II	3336004	8	0	10	10	0	10	10	0	1
V	SEMINARIO DE INVESTIGACION I	3336009	34	0	10	10	0	10	10	0	1
TOTAL				0	30	30	0	21	21	0	12

Nota: Los alumnos están cursando 1 o más UEA.

DISTRIBUCION DEL POSGRADO EN MAESTRIA Y ESPECIALIZACION EN MEDICINA SOCIAL

UNIDAD: KOCHIMILCO

TRIMESTRE: 160

TRIM.	UNIDAD DE ENSEÑANZA APRENDIZAJE	CLAVE	NO.CRED.	ALUMNOS			GRUPOS			ALUM./GPO.	
				Mat.	Ves.	Total	Mat.	Ves.	Total	Mat.	Ves.
	IV TALLER DE TESIS I	3316011	20	12	0	12	1	0	1	12	0
	IV SEMINARIO DE FORMACION DOCENTE	3316014	19	12	0	12	1	0	1	12	0
		TOTAL		24	0	24	2	0	2	24	0

Nota: Los alumnos están cursando 1 o más UEA.

UNIDAD: XOCHIMILCO

TRIMESTRE: 160

TRIM.	UNIDAD DE ENSEÑANZA APRENDIZAJE	CLAVE	NO.CRED.	ALUMNOS			GRUPOS			ALUM./GPO.	
				Mat.	Ves.	Total	Mat.	Ves.	Total	Mat.	Ves.
	VI TRABAJO DE INVESTIGACION III	3356025	40	9	0	9	1	0	1	9	0
		TOTAL		9	0	9	1	0	1	9	0

DISTRIBUCION DEL POSGRADO EN MAESTRIA EN POBLACION Y SALUD (AREA DE PLANIFICACION FAMILIAR)  
UNIDAD: XOCHIMILCO TRIMESTRE: 160

TRIM.	UNIDAD DE ENSEÑANZA APRENDIZAJE	CLAVE	NO.CRED.	ALUMNOS			GRUPOS			ALUM./GPO.	
				Mat.	Ves.	Total	Mat.	Ves.	Total	Mat.	Ves.
	IV DINAMICA DE LA FAMILIA	3357004	35	6	0	6	1	0	1	6	0
		TOTAL		6	0	6	1	0	1	6	0

DISTRIBUCION DEL POSGRADO EN MAESTRIA EN REHABILITACION NEUROLOGICA (AREA DE SALUD INFANTIL Y PREVENCION DE UNIDAD: KOCHIMILCO TRIMESTRE: 160

TRIM.	UNIDAD DE ENSEÑANZA APRENDIZAJE	CLAVE	NO.CRED.	ALUMNOS			GRUPOS			ALUM./GPO.	
				Mat.	Ves.	Total	Mat.	Ves.	Total	Mat.	Ves.
	I ACTIVIDADES INSTRUMENTALES I	3357020	15	12	0	12	2	0	2	6	0
	I DESARROLLO NORMAL Y PATOLOGICO EN EL PERIODO TEMPRANO	3357019	24	12	0	12	1	0	1	12	0
	II PROCESOS DE REORGANIZACION ADAPTATIVA	3357025	20	11	0	11	1	0	1	11	0
	IV ACTIVIDADES INSTRUMENTALES IV	3357026	15	11	0	11	2	0	2	6	0
	TOTAL			46	0	46	6	0	6	35	0

Nota: Los alumnos están cursando 1 o más UEA.

DISTRIBUCION DEL POSGRADO EN DOCTORADO EN CIENCIAS AGROPECUARIAS

UNIDAD: KOCHIMILCO

TRIMESTRE: 160

TRIM.	UNIDAD DE ENSEÑANZA APRENDIZAJE	CLAVE	NO.CRED.	ALUMNOS			GRUPOS			ALUM./GPO.	
				Mat.	Ves.	Total	Mat.	Ves.	Total	Mat.	Ves.
III	TRABAJO DE INVESTIGACION III	3349003	40	4	0	4	4	0	4	1	0
VI	TRABAJO DE INVESTIGACION VI	3349006	40	4	0	4	4	0	4	1	0
VII	TRABAJO DE INVESTIGACION VII	3349007	40	4	0	4	4	0	4	1	0
IX	TRABAJO DE INVESTIGACION IX	3349009	40	3	0	3	3	0	3	1	0
TOTAL				15	0	15	15	0	15	4	0



DISTRIBUCION DEL POSGRADO EN DOCTORADO EN CIENCIAS BIOLOGICAS Y DE LA SALUD

UNIDAD: KOCHIMILCO

TRIMESTRE: 160

TRIM.	UNIDAD DE ENSEÑANZA APRENDIZAJE	CLAVE	NO.CRED.	ALUMNOS			GRUPOS			ALUM./GPO.	
				Mat.	Ves.	Total	Mat.	Ves.	Total	Mat.	Ves.
	I SEMINARIO I	9307001	10	10	0	10	10	0	10	1	0
	I TRABAJO DE INVESTIGACION I	9307002	20	10	0	10	10	0	10	1	0
	III SEMINARIO III	9307005	10	8	0	8	8	0	8	1	0
	III TRABAJO DE INVESTIGACION III	9307006	20	8	0	8	8	0	8	1	0
	IV SEMINARIO IV	9307007	10	9	0	9	9	0	9	1	0
	IV TRABAJO DE INVESTIGACION IV	9307008	20	9	0	9	9	0	9	1	0
	V SEMINARIO V	9307009	10	1	0	1	1	0	1	1	0
	V TRABAJO DE INVESTIGACION V	9307010	20	1	0	1	1	0	1	1	0
	VI SEMINARIO VI	9307011	10	6	0	6	6	0	6	1	0
	VI TRABAJO DE INVESTIGACION VI	9307012	20	6	0	6	6	0	6	1	0
	VII TRABAJO DE INVESTIGACION VII	9307013	20	5	0	5	5	0	5	1	0
	IX TRABAJO DE INVESTIGACION IX	9307015	20	7	0	7	7	0	7	1	0
	X TRABAJO DE REDACCION DE TESIS I	9307016	20	6	0	6	6	0	6	1	0
		TOTAL		86	0	86	86	0	86	13	0

Nota: Los alumnos están cursando 1 o más UEA.

UNIDAD: XOCHIMILCO

TRIMESTRE: 160

TRIM.	UNIDAD DE ENSEÑANZA APRENDIZAJE	CLAVE	NO.CRED.	ALUMNOS			GRUPOS			ALUM./GPO.	
				Mat.	Ves.	Total	Mat.	Ves.	Total	Mat.	Ves.
	I SEMINARIO TEORICO I	3358001	30	16	0	16	1	0	1	16	0
	I SEMINARIO DE INVESTIGACION I	3358002	20	16	0	16	16	0	16	1	0
	I TALLER INSTRUMENTAL I	3358003	10	16	0	16	1	0	1	16	0
	VI SEMINARIO DE INVESTIGACION VI	3358012	30	1	0	1	1	0	1	1	0
	VII SEMINARIO DE INVESTIGACION VII	3358013	30	14	0	14	14	0	14	1	0
	TOTAL			63	0	63	33	0	33	35	0

Nota: Los alumnos están cursando 1 o más UEA.

DISTRIBUCION DEL POSGRADO EN MAESTRIA EN DISEÑO Y PRODUCCION EDITORIAL

UNIDAD: KOCHIMILCO

TRIMESTRE: 160

TRIM.	UNIDAD DE ENSEÑANZA APRENDIZAJE	CLAVE	NO.CRED.	ALUMNOS			GRUPOS			ALUM./GPO.	
				Mat.	Ves.	Total	Mat.	Ves.	Total	Mat.	Ves.
III	MATERIALIZACION Y PRODUCCION	3406032	30	0	24	24	0	1	1	0	24
		TOTAL		0	24	24	0	1	1	0	24

## DISTRIBUCION DEL POSGRADO EN MAESTRIA EN CIENCIAS Y ARTES PARA EL DISEÑO

UNIDAD: XOCHIMILCO

TRIMESTRE: 160

TRIM.	UNIDAD DE ENSEÑANZA APRENDIZAJE	CLAVE	NO.CRED.	ALUMNOS			GRUPOS			ALUM./GPO.	
				Mat.	Ves.	Total	Mat.	Ves.	Total	Mat.	Ves.
I	PROCESOS SOCIO-CULTURALES Y PRACTICAS DE LOS DISENOS	3406001	40	26	0	26	1	0	1	26	0
IV	TRABAJO DE INVESTIGACION I (TEORIA E HISTORIA CRITICAS)	3406040	34	3	0	3	1	0	1	3	0
IV	TRABAJO DE INVESTIGACION I (EST., CULT. Y SEM. DEL DISEÑO)	3406043	34	2	0	2	1	0	1	2	0
IV	TRABAJO DE INVESTIGACION I (SUSTENTABILIDAD AMBIENTAL)	3406046	34	4	0	4	1	0	1	4	0
IV	TRABAJO DE INVESTIGACION I (DISEÑO, TECNOLOGIA Y EDUCACION)	3406049	34	4	0	4	1	0	1	4	0
IV	TRABAJO DE INVESTIGACION I (INVEST. Y GESTION TERRITORIAL)	3406052	34	5	0	5	1	0	1	5	0
IV	TRABAJO DE INVESTIGACION I (CONSERV. DEL PATRIMONIO CULT.)	3406055	34	4	0	4	1	0	1	4	0
TOTAL				48	0	48	7	0	7	48	0

DISTRIBUCION DEL POSGRADO EN MAESTRIA EN REUTILIZACION DEL PATRIMONIO EDIFICADO  
UNIDAD: XOCHIMILCO TRIMESTRE: 160

TRIM.	UNIDAD DE ENSEÑANZA APRENDIZAJE	CLAVE	NO.CRED.	ALUMNOS			GRUPOS			ALUM./GPO.	
				Mat.	Ves.	Total	Mat.	Ves.	Total	Mat.	Ves.
	V PROYECTOS DE REUTILIZACION ARQUITECTONICA	3406026	22	0	21	21	0	1	1	0	21
		TOTAL		0	21	21	0	1	1	0	21

DISTRIBUCION DEL POSGRADO EN DOCTORADO EN CIENCIAS Y ARTES PARA EL DISEÑO

UNIDAD: KOCHIMILCO

TRIMESTRE: 160

TRIM.	UNIDAD DE ENSEÑANZA APRENDIZAJE	CLAVE	NO.CRED.	ALUMNOS			GRUPOS			ALUM./GPO.	
				Mat.	Ves.	Total	Mat.	Ves.	Total	Mat.	Ves.
III	DISEÑOS, ESPACIOS Y PRESERVACION DEL ENTORNO	3408042	36	10	0	10	1	0	1	10	0
VI	INVESTIGACION Y DESARROLLO III (TEORIA E HISTORIA CRITICAS)	3408045	36	2	0	2	1	0	1	2	0
VI	INVESTIGACION Y DESARROLLO III (SUSTENTABILIDAD AMBIENTAL)	3408054	36	2	0	2	1	0	1	2	0
VI	INVESTIGACION Y DESARROLLO III (INVEST. Y GEST. TERRITORIAL)	3408063	36	1	0	1	1	0	1	1	0
VI	INVESTIGACION Y DESARROLLO III (CONSERV. DEL PATRIM. CULT.)	3408066	36	2	0	2	1	0	1	2	0
IX	INVESTIGACION Y DESARROLLO VI (TEORIA E HISTORIA CRITICAS)	3408072	12	1	0	1	1	0	1	1	0
IX	INVESTIGACION Y DESARROLLO VI (EST., CULT. Y SEM. DEL DIS.)	3408078	12	1	0	1	1	0	1	1	0
IX	INVESTIGACION Y DESARROLLO VI (SUSTENTABILIDAD AMBIENTAL)	3408084	12	2	0	2	1	0	1	2	0
IX	INVESTIGACION Y DESARROLLO VI (DISEÑO, TECNOLOGIA Y EDUC.)	3408090	12	2	0	2	1	0	1	2	0
IX	INVESTIGACION Y DESARROLLO VI (INVEST. Y GEST. TERRITORIAL)	3408096	12	1	0	1	1	0	1	1	0
XII	INVESTIGACION Y DESARROLLO IX (TEORIA E HISTORIA CRITICAS)	3408075	12	1	0	1	1	0	1	1	0
XII	INVESTIGACION Y DESARROLLO IX (EST., CULT. Y SEM. DEL DIS.)	3408081	12	2	0	2	1	0	1	2	0
XII	INVESTIGACION Y DESARROLLO IX (DISEÑO, TECNOGIA. Y EDUCION.)	3408093	12	2	0	2	1	0	1	2	0
XII	INVESTIGACION Y DESARROLLO IX (CONSERV. DEL PATRIM. CULT.)	3409005	12	1	0	1	1	0	1	1	0
TOTAL				30	0	30	14	0	14	30	0

### III. MOVILIDAD

UNIDAD XOCHIMILCO  
TOTAL DE PARTICIPANTES DE MOVILIDAD  
CLASIFICADOS POR GÉNERO Y NACIONALIDAD  
TRIMESTRE: 16/OTOÑO

LICENCIATURA	GÉNERO		
	FEMENINO	MASCULINO	TOTAL
ACUERDO UAM-HOCHSCHULE RHEINMAIN, UNIVERSITY OF APPLIED SCIENCES, ALEMANIA	0	1	1
CONVENIO UAM-(ANUIES) JIMA	0	1	1
CONVENIO UAM-ECOES	0	1	1
CONVENIO UAM-PAME-UDUAL	3	2	5
CONVENIO UAM-U. NACIONAL DEL LITORAL, ARGENTINA	1	0	1
CONVENIO UAM-UNIMINUTO, CORPORACION UNIVERSITARIA MINUTO DE DIOS, COLOMBIA	1	2	3
CONVENIO UAM-UNIVERSIDAD DE CARTAGENA, COLOMBIA	1	1	2
CONVENIO UAM-UNIVERSIDAD DE MENDOZA, ARGENTINA	2	0	2
CONVENIO UAM-UNIVERSIDAD NACIONAL DE CUYO, ARGENTINA	1	0	1
CONVENIO UAM-UNIVERSIDAD SANTO TOMAS, COLOMBIA	0	1	1
MOVILIDAD DE ALUMNOS DE LA UAM	7	5	12
PROGRAMA DE LA RED DE MOVILIDAD NACIONAL (UAM-ANUIES)	2	1	3
<b>SUBTOTAL</b>	<b>18</b>	<b>15</b>	<b>33</b>
POSGRADO	FEMENINO	MASCULINO	TOTAL
CONVENIO UAM-ECOES	1	0	1
CONVENIO UAM-PONTIFICIA UNIVERSIDAD JAVERIANA, COLOMBIA	1	0	1
CONVENIO UAM-X - UNIVERSIDAD COMPLUTENSE DE MADRID, ESPAÑA	1	1	2
<b>SUBTOTAL</b>	<b>3</b>	<b>1</b>	<b>4</b>
<b>TOTAL</b>	<b>21</b>	<b>16</b>	<b>37</b>
	<b>NACIONALIDAD</b>		
LICENCIATURA	MEXICANA	EXTRANJERA	TOTAL
ACUERDO UAM-HOCHSCHULE RHEINMAIN, UNIVERSITY OF APPLIED SCIENCES, ALEMANIA	0	1	1
CONVENIO UAM-(ANUIES) JIMA	0	1	1
CONVENIO UAM-ECOES	1	0	1
CONVENIO UAM-PAME-UDUAL	0	5	5
CONVENIO UAM-U. NACIONAL DEL LITORAL, ARGENTINA	0	1	1
CONVENIO UAM-UNIMINUTO, CORPORACION UNIVERSITARIA MINUTO DE DIOS, COLOMBIA	0	3	3
CONVENIO UAM-UNIVERSIDAD DE CARTAGENA, COLOMBIA	0	2	2
CONVENIO UAM-UNIVERSIDAD DE MENDOZA, ARGENTINA	0	2	2
CONVENIO UAM-UNIVERSIDAD NACIONAL DE CUYO, ARGENTINA	0	1	1
CONVENIO UAM-UNIVERSIDAD SANTO TOMAS, COLOMBIA	0	1	1
MOVILIDAD DE ALUMNOS DE LA UAM	12	0	12
PROGRAMA DE LA RED DE MOVILIDAD NACIONAL (UAM-ANUIES)	3	0	3
<b>SUBTOTAL</b>	<b>16</b>	<b>17</b>	<b>33</b>
POSGRADO	MEXICANA	EXTRANJERA	TOTAL
CONVENIO UAM-ECOES	1	0	1
CONVENIO UAM-PONTIFICIA UNIVERSIDAD JAVERIANA, COLOMBIA	0	1	1
CONVENIO UAM-X - UNIVERSIDAD COMPLUTENSE DE MADRID, ESPAÑA	0	2	2
<b>SUBTOTAL</b>	<b>1</b>	<b>3</b>	<b>4</b>
<b>TOTAL</b>	<b>17</b>	<b>20</b>	<b>37</b>



## UNIVERSIDAD AUTÓNOMA METROPOLITANA-XOCHIMILCO

DRA. PATRICIA E. ALFARO MOCTEZUMA

RECTORA

LIC. GUILLERMO JOAQUÍN JIMÉNEZ MERCADO

SECRETARIO

LIC. PERLA CRISTINA TREJO AMEZCUA

COORDINADORA DE SISTEMAS ESCOLARES

LIC. SILVIA ABRIL LARRAINZAR NAVARRO

JEFA DE LA SECCIÓN DE ESTADÍSTICA  
ESCOLAR

### **APOYO TECNICO:**

LIC. ARACELI PADRÓN BRIVIESCA

LIC. PEDRO FIGUEROA VILLEGAS

### **APOYO SECRETARIAL:**

XIMENA ALEJANDRA SALINAS GUTIÉRREZ

### **ELABORACIÓN DEL PROGRAMA “ESTADÍSTICA ESCOLAR”:**

DIRECCIÓN DE INFORMÁTICA

DEPARTAMENTO DE ANÁLISIS Y DISEÑO