




**UNIVERSIDAD AUTÓNOMA METROPOLITANA**  
**UNIDAD XOCHIMILCO**

**INFORME DE ESTADÍSTICA ESCOLAR BÁSICA**  
**TRIMESTRE 17/OTOÑO**



**Coordinación de Sistemas Escolares**  
**Sección de Estadística Escolar**

## ÍNDICE DE LOS CUADROS CONTENIDOS EN EL INFORME DE ESTADÍSTICA ESCOLAR BÁSICA TRIMESTRE 17/OTOÑO

	<b>Pág.</b>
Introducción	1
<b>I. LICENCIATURA</b>	<b>2</b>
Cuadro General.- Población Estudiantil Total, clasificada por División, Carrera, Tronco y Turno	3
Gráfica.- Población Total de alumnos, clasificados por División	4
Gráfica.- Población Estudiantil Total con Asignación de Grupo, clasificados por Carrera	5
Gráfica.- Alumnos del Tronco Carrera, clasificados por Carrera	6
Población Estudiantil Total, clasificada por División, Carrera y Nacionalidad	7
Población Estudiantil Total, clasificada por División, Carrera y Género	8
Gráfica.- Población Estudiantil División C.S.H., clasificada por Nacionalidad y Género	9
Gráfica.- Población Estudiantil División C.B.S., clasificada por Nacionalidad	10
Gráfica.- Población Estudiantil División C.B.S., clasificada por Género	11
Gráfica.- Población Estudiantil División C.A.D., clasificada por Nacionalidad y Género	12
Total de Alumnos del Tronco Interdivisional, clasificados por División, Licenciatura y Turno	13
Gráfica.- Alumnos del Tronco Interdivisional, clasificados por carrera	14
Total de Alumnos del Tronco Interdivisional clasificados por División, Carrera y Género	15
Total de Alumnos del Tronco Divisional, clasificados por División, Licenciatura, U.E.A. y Turno	16
Gráfica.- Alumnos del Tronco Divisional, clasificados por Carrera	17
Distribución de Alumnos de la Licenciatura en Administración	18
Distribución de Alumnos de la Licenciatura en Comunicación Social	19
Distribución de Alumnos de la Licenciatura en Economía	20
Distribución de Alumnos de la Licenciatura en Psicología	21
Distribución de Alumnos de la Licenciatura en Sociología	22
Distribución de Alumnos de la Licenciatura en Política y Gestión Social	23
Gráfica.- Población Estudiantil División C.S.H., clasificada por Tronco y Turno	24
Distribución de Alumnos de la Licenciatura en Arquitectura	25
Distribución de Alumnos de la Licenciatura en Diseño de la Comunicación Gráfica	26
Distribución de Alumnos de la Licenciatura en Diseño Industrial	27
Distribución de Alumnos de la Licenciatura en Planeación Territorial	28
Gráfica.- Población Estudiantil División C.A.D., clasificada por Tronco y Turno	29
Distribución de Alumnos de la Licenciatura en Agronomía	30
Distribución de Alumnos de la Licenciatura en Biología	31
Distribución de Alumnos de la Licenciatura en Enfermería	32
Distribución de Alumnos de la Licenciatura en Estomatología	33
Distribución de Alumnos de la Licenciatura en Medicina	34
Distribución de Alumnos de la Licenciatura en Medicina Veterinaria y Zootecnia	35
Distribución de Alumnos de la Licenciatura en Nutrición Humana	36
Distribución de Alumnos de la Licenciatura en Química Farmacéutica Biológica	37
Gráfica.- Población Estudiantil División C.B.S., clasificada por Tronco y Turno	38
Total de U.E.A., clasificadas por División, Licenciatura, Tronco y Turno	39
Total de Grupos, clasificados por División, Licenciatura, Tronco y Turno	40
Gráfica.- Relación de U.E.A. - Grupos C.S.H.	41
Gráfica.- Relación de U.E.A. - Grupos C.A.D.	42
Gráfica.- Relación de U.E.A. - Grupos C.B.S.	43

<b>II. POSGRADO</b>	<b>44</b>
Total de Alumnos de Posgrado, clasificados por División y Posgrado	45
Total de alumnos de Posgrado, clasificados por Género	46
Total de alumnos de Posgrado, clasificados por Nacionalidad	47
Gráfica.- Población Estudiantil de Posgrado de la División de C.S.H.	48
Gráfica.- Población Estudiantil de Posgrado de la División de C.B.S.	49
Gráfica.- Población Estudiantil de Posgrado de la División de C.A.D.	50
Distribución de Alumnos de la Maestría en Comunicación y Política	51
Distribución de Alumnos de la Maestría en Desarrollo y Planeación de la Educación	52
Distribución de Alumnos de la Especialización, Maestría y Doctorado en Desarrollo Rural	53
Distribución de Alumnos de la Maestría en Estudios de la Mujer	54
Distribución de Alumnos de la Maestría en Economía, Gestión y Políticas de Innovación	55
Distribución de Alumnos de la Maestría en Políticas Públicas	56
Distribución de Alumnos de la Maestría en Psicología Social de Grupos e Instituciones	57
Distribución de Alumnos de la Maestría en Relaciones Internacionales	58
Distribución de Alumnos de la Maestría en Sociedades Sustentables	59
Distribución de Alumnos en el Posgrado Integral en Ciencias Administrativas	60
Distribución de Alumnos en el Doctorado en Ciencias Sociales	61
Distribución de Alumnos en el Doctorado en Humanidades	62
Distribución de Alumnos de la Maestría en Ciencias Agropecuarias	63
Distribución de Alumnos de la Maestría en Ciencias Farmacéuticas	64
Distribución de Alumnos de la Maestría en Ciencias en Salud de los Trabajadores	65
Distribución de Alumnos de la Maestría en Ecología Aplicada	66
Distribución de Alumnos de la Maestría en Medicina Social	67
Distribución de Alumnos de la Maestría en Patología y Medicina Bucal	68
Distribución de Alumnos de la Maestría en Población y Salud	69
Distribución de Alumnos de la Maestría en Rehabilitación Neurológica	70
Distribución de Alumnos en el Doctorado en Ciencias en Agropecuarias	71
Distribución de Alumnos en el Doctorado en Ciencias Biológicas y de la Salud	72
Distribución de Alumnos en el Doctorado en Ciencias en Salud Colectiva	73
Distribución de Alumnos de la Maestría en Diseño y Producción Editorial	74
Distribución de Alumnos de la Maestría en Ciencias y Artes para el Diseño	75
Distribución de Alumnos de la Maestría en Reutilización del Patrimonio Edificado	76
Distribución de Alumnos en el Doctorado en Ciencias y Artes para el Diseño	77
<b>III. MOVILIDAD</b>	<b>78</b>
Total de Participantes de Movilidad, clasificados por Género y Nacionalidad	79
<b>Créditos</b>	<b>80</b>

## INTRODUCCIÓN

La Coordinación de Sistemas Escolares pone a disposición de las áreas Académicas y Administrativas la presente **Estadística Escolar Básica de la UAM-Xochimilco**.

Contiene información del **Trimestre 17/OTOÑO**, generada después del proceso de renuncias a una Unidad de Enseñanza Aprendizaje (bajas temporales).

La presente información pretende proporcionar elementos que coadyuven a generar medidas que tiendan a optimar el aprovechamiento de los recursos humanos, materiales y financieros de esta unidad.

Agradecemos de antemano las observaciones que sirvan señalar a este trabajo, así como las adiciones o ampliaciones que estimen pertinentes.

**Sección de Estadística Escolar**  
Noviembre, 2017.

## I. LICENCIATURA

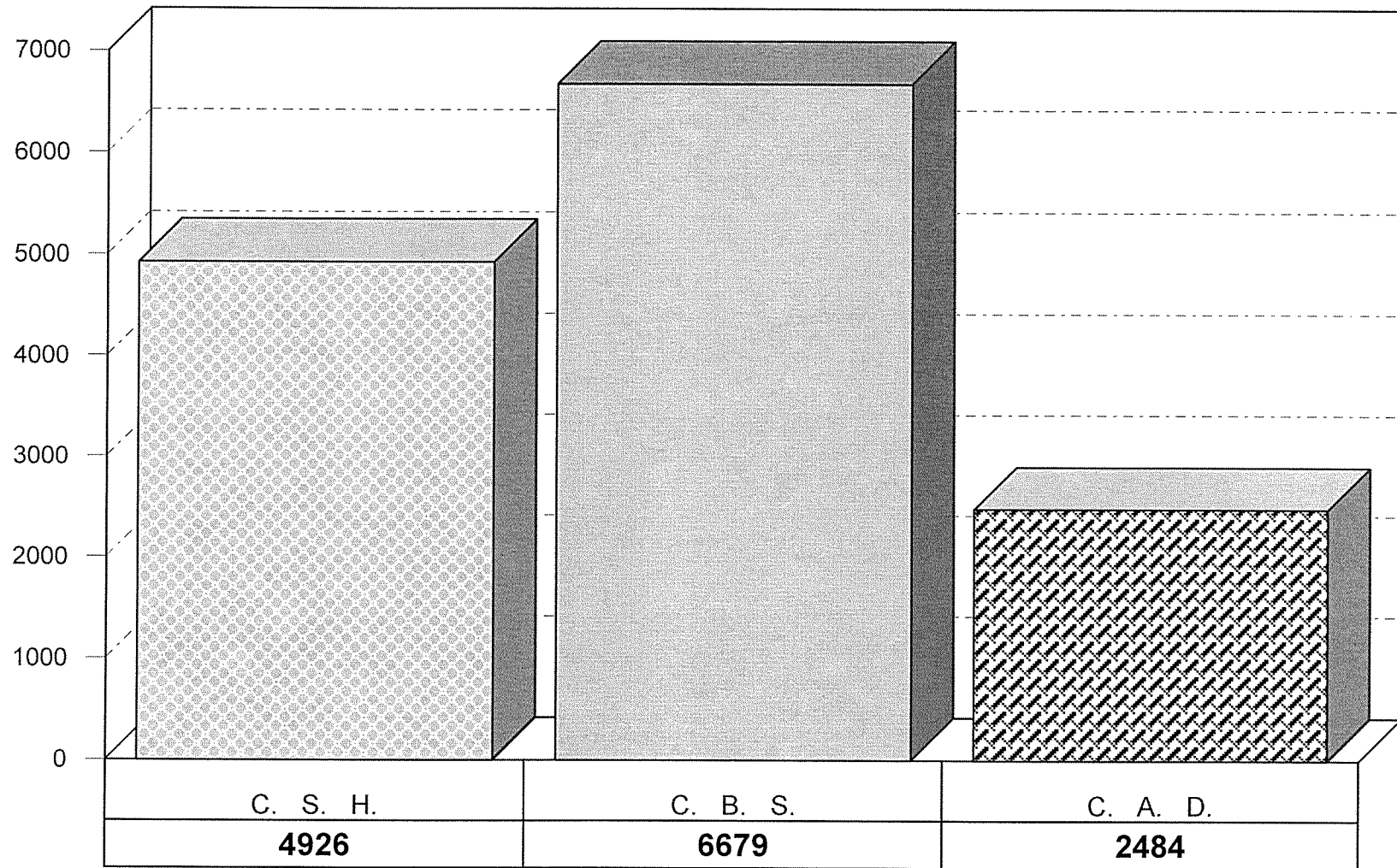
UNIVERSIDAD AUTÓNOMA METROPOLITANA  
ESTADÍSTICA ESCOLAR  
TOTAL DE ALUMNOS CLASIFICADOS POR DIVISIÓN, CARRERA Y TURNO DEL TRIMESTRE 170  
EN EL PROCESO DE RENUNCIAS

UNIDAD: XOCHIMILCO

DIVISIÓN	PLAN	TRONCO INTERDIVISIONAL			TRONCO DIVISIONAL			TRONCO CARRERA			TOTAL DE ALUMNOS CON ASIG. DE GPO.			SIN. GPO.	GRAN TOTAL	%
		MAT.	VES.	TOTAL	MAT.	VES.	TOTAL	MAT.	VES.	TOTAL	MAT.	VES.	TOTAL			
CSH	LICENCIATURA EN ADMINISTRACIÓN	62	46	108	58	47	105	308	169	477	428	262	690	124	814	5.8
CSH	LICENCIATURA EN COMUNICACIÓN SOCIAL	122	2	124	124	1	125	549	0	549	795	3	798	56	854	6.1
CSH	LICENCIATURA EN ECONOMÍA	67	54	121	54	41	95	260	185	445	381	280	661	170	831	5.9
CSH	LICENCIATURA EN PSICOLOGÍA	124	59	183	100	77	177	618	242	860	842	378	1220	80	1300	9.2
CSH	LICENCIATURA EN SOCIOLOGÍA	80	48	128	87	35	122	313	73	386	480	156	636	66	702	5.0
CSH	LICENCIATURA EN POLÍTICA Y GESTIÓN SOCIAL	62	1	63	65	1	66	227	0	227	354	2	356	69	425	3.0
SUBTOTAL		517	210	727	488	202	690	2275	669	2944	3280	1081	4361	565	4926	35.0
		%	10.5	4.3	14.8	9.9	4.1	14.0	46.2	13.6	59.8	66.6	21.9	88.5	11.5	100.0
CBS	LICENCIATURA EN BIOLOGÍA	78	42	120	100	34	134	500	0	500	678	76	754	80	834	5.9
CBS	LICENCIATURA EN ENFERMERÍA	56	20	76	61	16	77	294	0	294	411	36	447	28	475	3.4
CBS	LICENCIATURA EN ESTOMATOLOGÍA	82	28	110	94	31	125	378	150	528	554	209	763	31	794	5.6
CBS	LICENCIATURA EN QUÍMICA FARMACEUTICA BIOLÓGICA	106	54	160	118	66	184	508	277	785	732	397	1129	125	1254	8.9
CBS	LICENCIATURA EN MEDICINA VETERINARIA Y ZOOTECNIA	105	41	146	136	38	174	730	2	732	971	81	1052	77	1129	8.0
CBS	LICENCIATURA EN AGRONOMÍA	102	31	133	95	33	128	343	0	343	540	64	604	60	664	4.7
CBS	LICENCIATURA EN MEDICINA*	84	0	84	95	1	96	645	0	645	824	1	825	86	911	6.5
CBS	LICENCIATURA EN NUTRICIÓN HUMANA	60	15	75	70	20	90	410	0	410	540	35	575	43	618	4.4
SUBTOTAL		673	231	904	769	239	1008	3808	429	4237	5250	899	6149	530	6679	47.4
		%	10.1	3.5	13.5	11.5	3.6	15.1	57.0	6.4	63.4	78.6	13.5	92.1	7.9	100.0
CAD	LICENCIATURA EN ARQUITECTURA	82	61	143	93	30	123	536	146	682	711	237	948	133	1081	7.7
CAD	LICENCIATURA EN DISEÑO DE LA COMUNICACIÓN GRÁFICA	50	21	71	53	6	59	317	0	317	420	27	447	30	477	3.4
CAD	LICENCIATURA EN DISEÑO INDUSTRIAL	43	25	68	59	12	71	327	0	327	429	37	466	57	523	3.7
CAD	LICENCIATURA EN PLANEACIÓN TERRITORIAL	47	27	74	44	16	60	225	0	225	316	43	359	44	403	2.9
SUBTOTAL		222	134	356	249	64	313	1405	146	1551	1876	344	2220	264	2484	17.6
		%	8.9	5.4	14.3	10.0	2.6	12.6	56.6	5.9	62.4	75.5	13.8	89.4	10.6	100.0
TOTAL		1412	575	1987	1506	505	2011	7488	1244	8732	10406	2324	12730	1359	14089	100.0
		%	10.0	4.1	14.1	10.7	3.6	14.3	53.1	8.8	62.0	73.9	16.5	90.4	9.6	100.0

Nota:\* Los alumnos de Medicina cursan en el turno único.

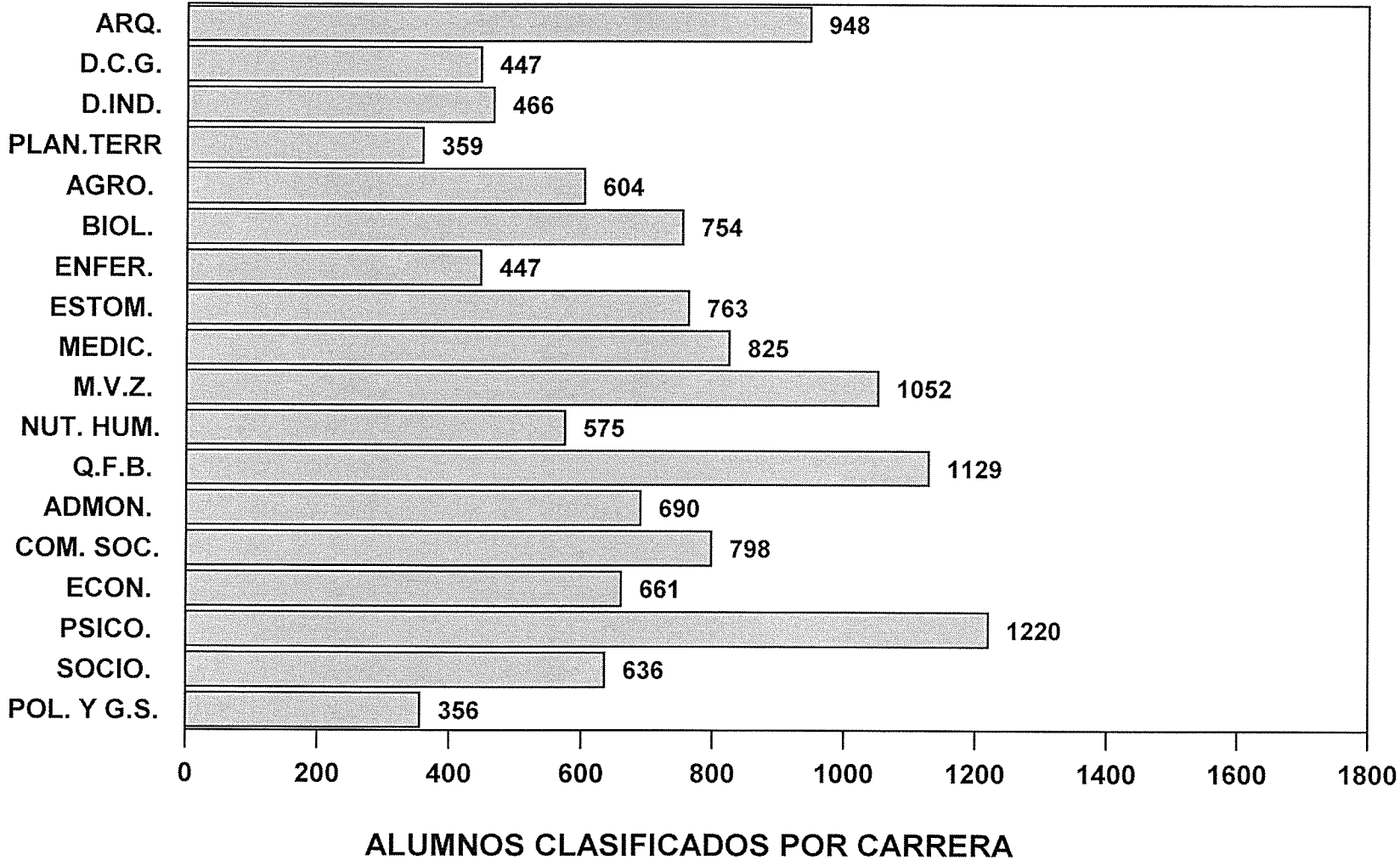
**ESTADÍSTICA BÁSICA TRIMESTRE 17/OTOÑO**  
**POBLACIÓN TOTAL DE ALUMNOS**



**TOTAL DE ALUMNOS: 14089**  
**CLASIFICADOS POR DIVISIÓN**

Fuente: Archivos C.S.E. UAM-X  
Sección de Estadística Escolar

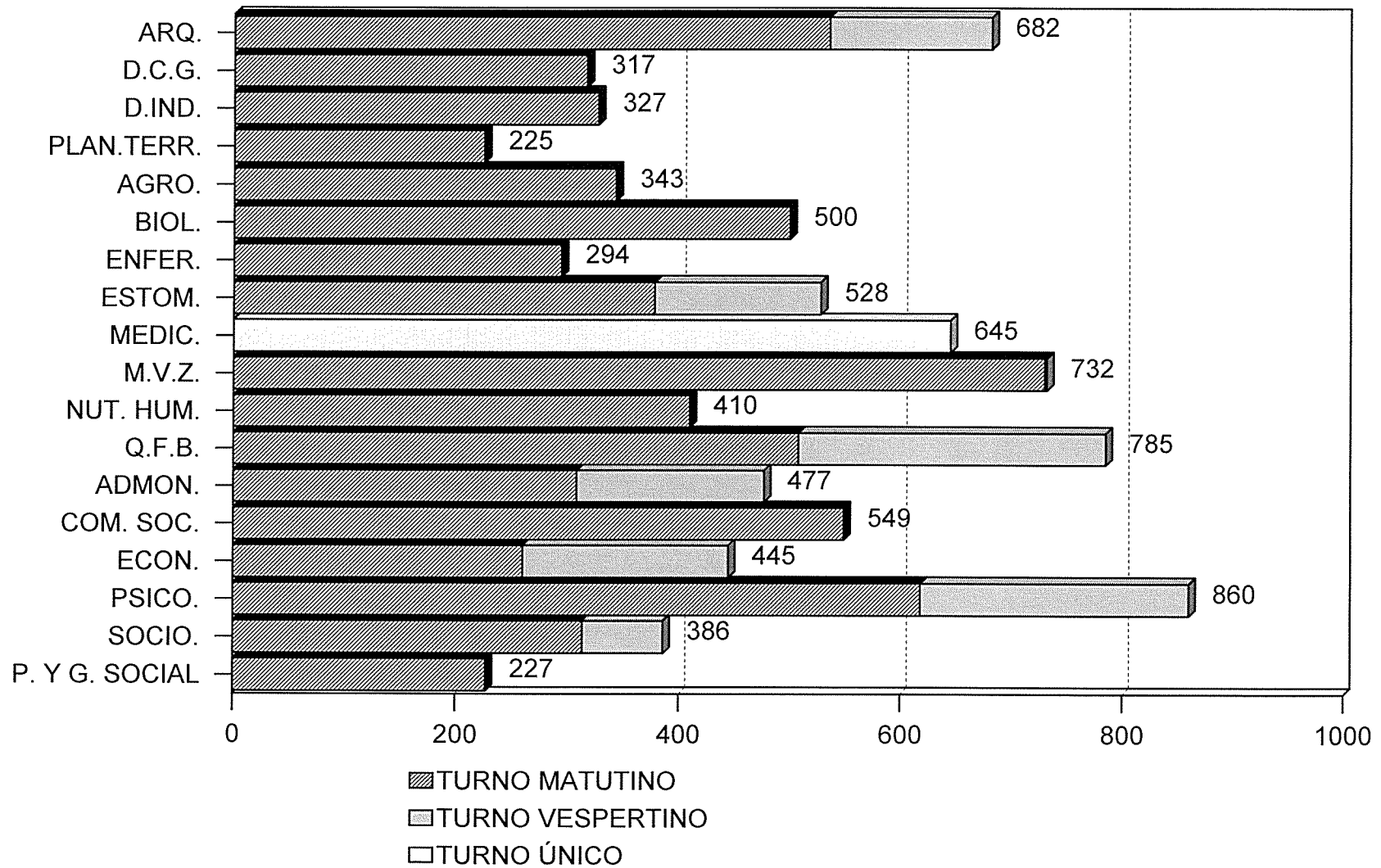
### ESTADÍSTICA BÁSICA TRIMESTRE 17/OTOÑO POBLACIÓN ESTUDIANTIL TOTAL CON ASIGNACIÓN DE GRUPO



Fuente: Archivos C.S.E UAM-X  
Sección de Estadística Escolar



ESTADÍSTICA BÁSICA TRIMESTRE 17/OTOÑO  
ALUMNOS DEL TRONCO DE CARRERA  
CLASIFICADOS POR CARRERA



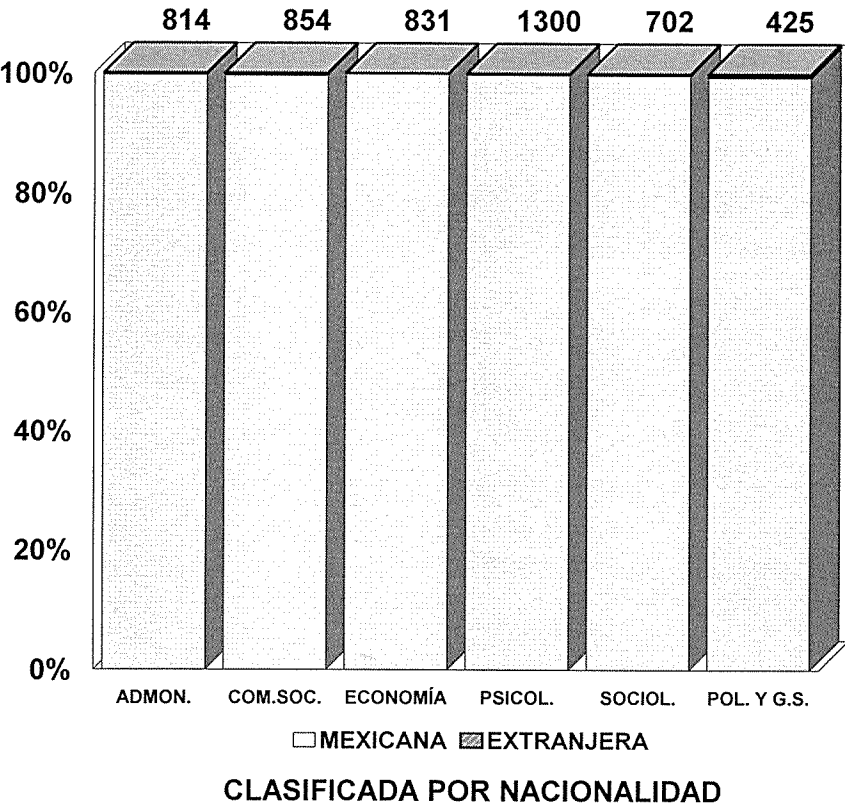
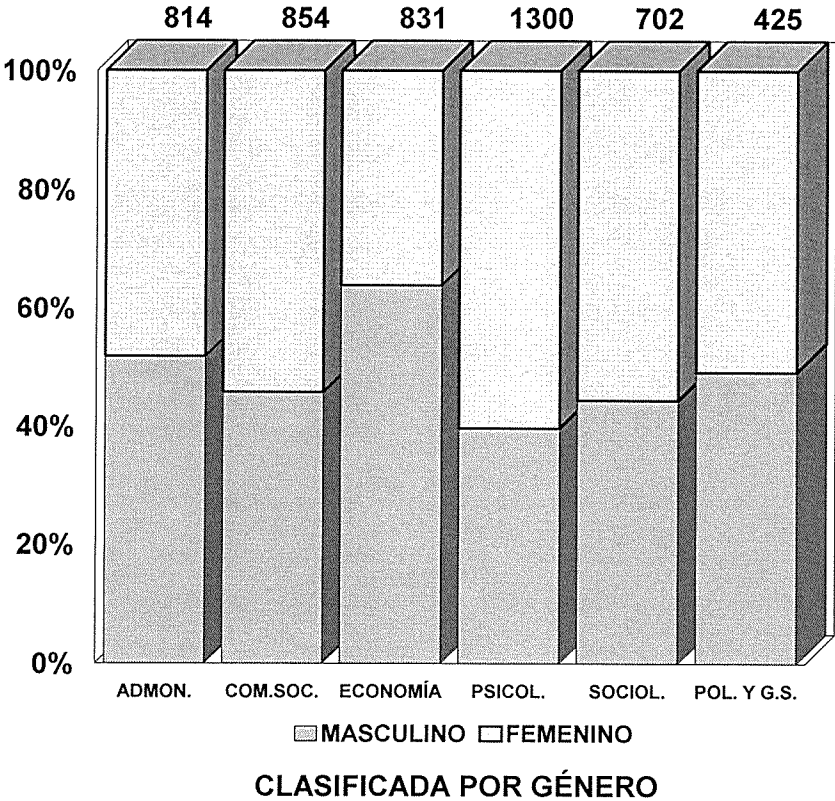
Fuente: Archivos C.S.E. UAM-X  
Sección de Estadística Escolar

PLAN	DIVISIÓN	NACIONALIDAD		
		MEXICANA	EXTRANJERA	TOTAL
<b>CIENCIAS SOCIALES Y HUMANIDADES</b>				
LICENCIATURA EN ADMINISTRACION		813	1	814
LICENCIATURA EN COMUNICACION SOCIAL		852	2	854
LICENCIATURA EN ECONOMIA		831	0	831
LICENCIATURA EN PSICOLOGIA		1299	1	1300
LICENCIATURA EN SOCIOLOGIA		701	1	702
LICENCIATURA EN POLITICA Y GESTION SOCIAL		423	2	425
	SUB TOTAL	4919	7	4926
		99.86 %	0.14 %	100.00 %
<b>CIENCIAS BIOLÓGICAS Y DE LA SALUD</b>				
LICENCIATURA EN BIOLOGIA		832	2	834
LICENCIATURA EN ENFERMERIA		475	0	475
LICENCIATURA EN ESTOMATOLOGIA		790	4	794
LICENCIATURA EN QUIMICA FARMACEUTICA BIOLOGICA		1253	1	1254
LICENCIATURA EN MEDICINA VETERINARIA Y ZOOTECNIA		1129	0	1129
LICENCIATURA EN AGRONOMIA		664	0	664
LICENCIATURA EN MEDICINA		910	1	911
LICENCIATURA EN NUTRICION HUMANA		618	0	618
	SUB TOTAL	6671	8	6679
		99.88 %	0.12 %	100.00 %
<b>CIENCIAS Y ARTES PARA EL DISEÑO</b>				
LICENCIATURA EN ARQUITECTURA		1081	0	1081
LICENCIATURA EN DISEÑO DE LA COMUNICACION GRAFICA		476	1	477
LICENCIATURA EN DISEÑO INDUSTRIAL		523	0	523
LICENCIATURA EN PLANEACION TERRITORIAL		403	0	403
	SUB TOTAL	2483	1	2484
		99.96 %	0.04 %	100.00 %
	TOTAL	14073	16	14089
		99.89 %	0.11 %	100.00 %

UNIDAD: XOCHIMILCO

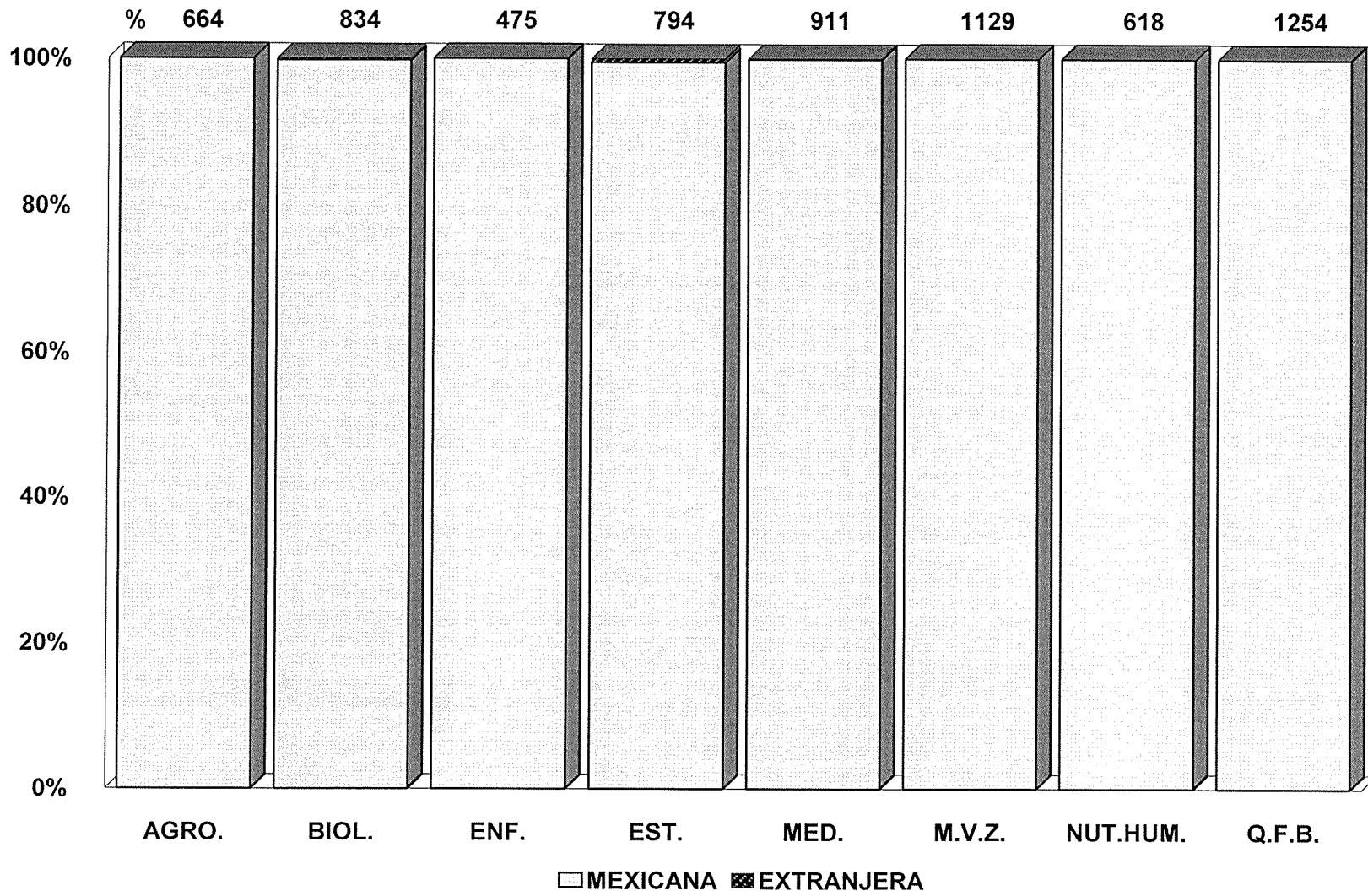
NOMBRE DEL PLAN	DIVISION	SEXO		TOTAL
		MASCULINO	FEMENINO	
CIENCIAS SOCIALES Y HUMANIDADES				
LICENCIATURA EN ADMINISTRACION		422	392	814
LICENCIATURA EN COMUNICACION SOCIAL		391	463	854
LICENCIATURA EN ECONOMIA		531	300	831
LICENCIATURA EN PSICOLOGIA		516	784	1300
LICENCIATURA EN SOCIOLOGIA		312	390	702
LICENCIATURA EN POLITICA Y GESTION SOCIAL		209	216	425
	TOTAL DIVISIÓN:	2381	2545	4926
		48.34	51.66	100.0
CIENCIAS BIOLÓGICAS Y DE LA SALUD				
LICENCIATURA EN BIOLOGIA		370	464	834
LICENCIATURA EN ENFERMERIA		88	387	475
LICENCIATURA EN ESTOMATOLOGIA		218	576	794
LICENCIATURA EN QUIMICA FARMACEUTICA BIOLOGICA		517	737	1254
LICENCIATURA EN MEDICINA VETERINARIA Y ZOOTECNIA		383	746	1129
LICENCIATURA EN AGRONOMIA		330	334	664
LICENCIATURA EN MEDICINA		429	482	911
LICENCIATURA EN NUTRICION HUMANA		143	475	618
	TOTAL DIVISIÓN:	2478	4201	6679
		37.10	62.90	100.0
CIENCIAS Y ARTES PARA EL DISEÑO				
LICENCIATURA EN ARQUITECTURA		714	367	1081
LICENCIATURA EN DISEÑO DE LA COMUNICACION GRAFICA		246	231	477
LICENCIATURA EN DISEÑO INDUSTRIAL		309	214	523
LICENCIATURA EN PLANEACION TERRITORIAL		225	178	403
	TOTAL DIVISIÓN:	1494	990	2484
		60.14	39.86	100.0
	TOTAL	6353	7736	14089
		45.09	54.91	100.0

### ESTADÍSTICA BÁSICA TRIMESTRE 17/OTOÑO POBLACIÓN ESTUDIANTIL DIVISIÓN C.S.H.



Fuente: Archivos C.S.E UAM-X  
Sección de Estadística Escolar


**ESTADÍSTICA BÁSICA TRIMESTRE 17/OTOÑO  
POBLACIÓN ESTUDIANTIL DIVISIÓN C.B.S.**



**CLASIFICADA POR NACIONALIDAD**

Fuente: Archivos C.S.E. UAM-X  
Sección de Estadística Escolar

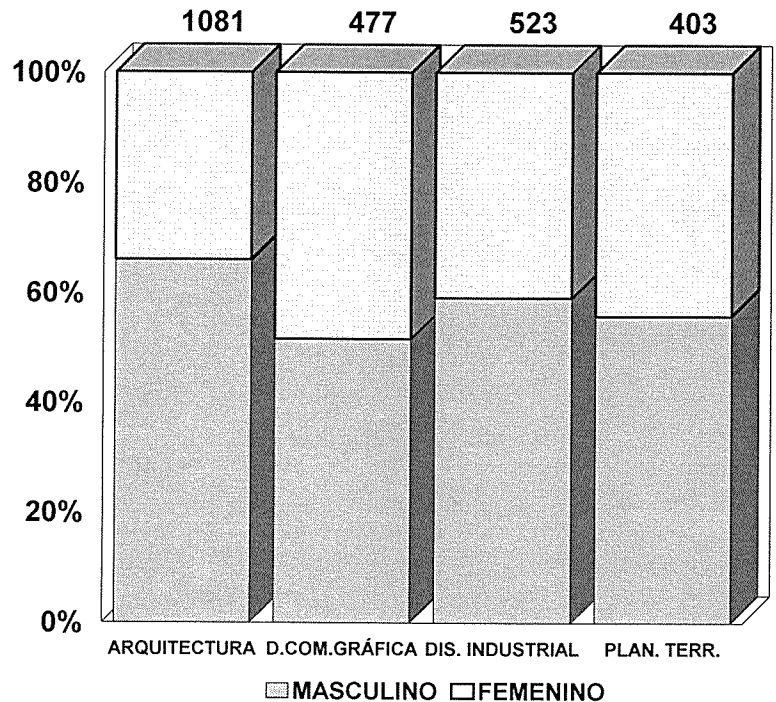
### ESTADÍSTICA BÁSICA TRIMESTRE 17/OTOÑO POBLACIÓN ESTUDIANTIL DIVISIÓN C.B.S.



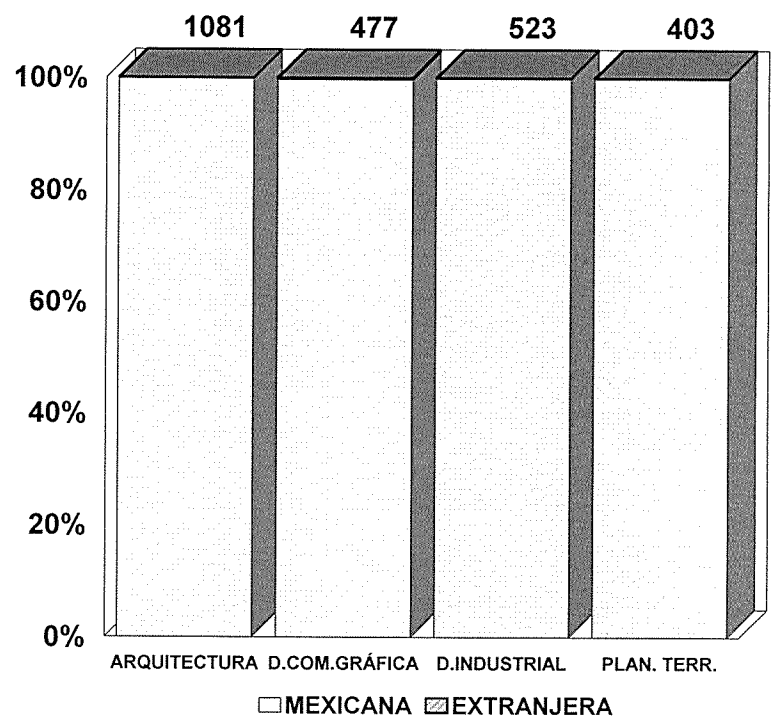
**CLASIFICADA POR GÉNERO**

Fuente: Archivos C.S.E. UAM-X  
Sección de Estadística Escolar

### ESTADÍSTICA BÁSICA TRIMESTRE 17/OTOÑO POBLACIÓN ESTUDIANTIL DIVISIÓN C.A.D.



**CLASIFICADA POR GÉNERO**



**CLASIFICADA POR NACIONALIDAD**

Fuente: Archivos C.S.E UAM-X  
Sección de Estadística Escolar

**TOTAL DE ALUMNOS DEL TRONCO INTERDIVISIONAL**  
**TRIMESTRE: 17/OTOÑO**

DIVISIÓN	CARRERA	TOTAL DE ALUMNOS POR TIPO Y TURNO						ALUMNOS POR DIVISIÓN Y CARRERA			
		NUEVO INGRESO			OTROS						
		M	V	T	M	V	T	M	V	T	%
<b>CIENCIAS Y ARTES PARA EL DISEÑO</b>	ARQUITECTURA	73	60	133	9	1	10	82	61	143	7.2
	DISEÑO DE LA COMUNICACIÓN GRÁFICA	43	21	64	7	0	7	50	21	71	3.6
	DISEÑO INDUSTRIAL	42	24	66	1	1	2	43	25	68	3.4
	PLANEACIÓN TERRITORIAL	42	27	69	5	0	5	47	27	74	3.7
	<b>SUBTOTAL</b>	<b>200</b>	<b>132</b>	<b>332</b>	<b>22</b>	<b>2</b>	<b>24</b>	<b>222</b>	<b>134</b>	<b>356</b>	<b>17.9</b>
	<b>%</b>	<b>56.2</b>	<b>37.1</b>	<b>93.3</b>	<b>6.2</b>	<b>0.6</b>	<b>6.7</b>	<b>62.4</b>	<b>37.6</b>	<b>100.0</b>	
<b>CIENCIAS BIOLÓGICAS Y DE LA SALUD</b>	AGRONOMÍA	91	26	117	11	5	16	102	31	133	6.7
	BIOLOGÍA	72	38	110	6	4	10	78	42	120	6.0
	ENFERMERÍA	53	20	73	3	0	3	56	20	76	3.8
	ESTOMATOLOGÍA	80	27	107	2	1	3	82	28	110	5.5
	MEDICINA	80	0	80	4	-	4	84	0	84	4.2
	MEDICINA VETERINARIA Y ZOOTECNIA	95	38	133	10	3	13	105	41	146	7.3
	NUTRICIÓN HUMANA	58	15	73	2	0	2	60	15	75	3.8
	QUÍMICA FARMACÉUTICA BIOLÓGICA	95	53	148	11	1	12	106	54	160	8.1
	<b>SUBTOTAL</b>	<b>624</b>	<b>217</b>	<b>841</b>	<b>49</b>	<b>14</b>	<b>63</b>	<b>673</b>	<b>231</b>	<b>904</b>	<b>45.5</b>
	<b>%</b>	<b>69.0</b>	<b>24.0</b>	<b>93.0</b>	<b>5.4</b>	<b>1.5</b>	<b>7.0</b>	<b>74.4</b>	<b>25.6</b>	<b>100.0</b>	
<b>CIENCIAS SOCIALES Y HUMANIDADES</b>	ADMINISTRACIÓN	59	44	103	3	2	5	62	46	108	5.4
	COMUNICACIÓN SOCIAL	116	0	116	6	2	8	122	2	124	6.2
	ECONOMÍA	57	47	104	10	7	17	67	54	121	6.1
	PSICOLOGÍA	113	52	165	11	7	18	124	59	183	9.2
	SOCIOLOGÍA	72	43	115	8	5	13	80	48	128	6.4
	POLÍTICA Y GESTIÓN SOCIAL	59	0	59	3	1	4	62	1	63	3.2
	<b>SUBTOTAL</b>	<b>476</b>	<b>186</b>	<b>662</b>	<b>41</b>	<b>24</b>	<b>65</b>	<b>517</b>	<b>210</b>	<b>727</b>	<b>36.6</b>
	<b>%</b>	<b>65.5</b>	<b>25.6</b>	<b>91.1</b>	<b>5.6</b>	<b>3.3</b>	<b>8.9</b>	<b>71.1</b>	<b>28.9</b>	<b>100.0</b>	
<b>TOTAL</b>		<b>1300</b>	<b>535</b>	<b>1835</b>	<b>112</b>	<b>40</b>	<b>152</b>	<b>1412</b>	<b>575</b>	<b>1987</b>	<b>100.0</b>
<b>%</b>		<b>65.4</b>	<b>26.9</b>	<b>92.4</b>	<b>5.6</b>	<b>2.0</b>	<b>7.6</b>	<b>71.1</b>	<b>28.9</b>	<b>100.0</b>	

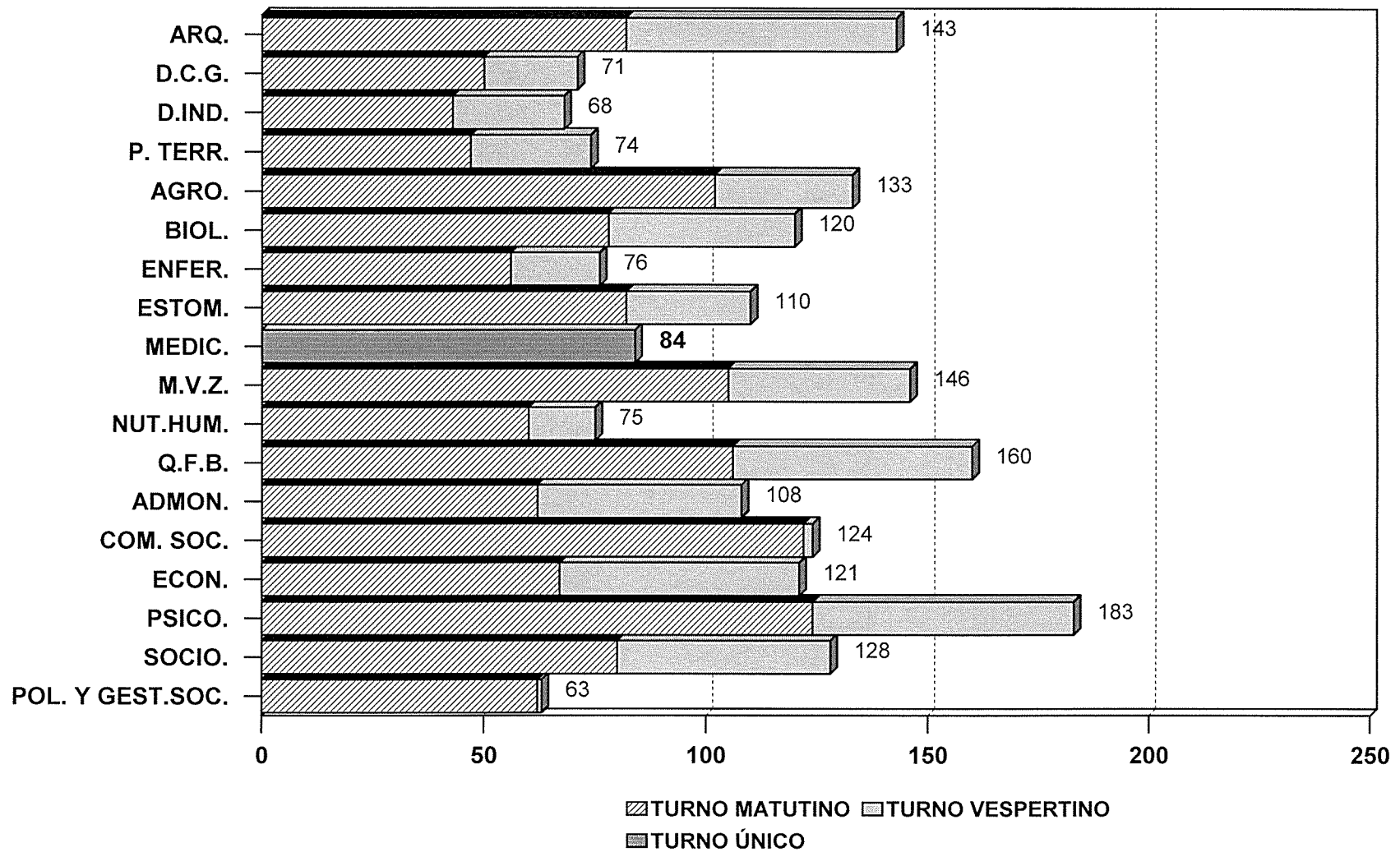
Nota: Los alumnos de Medicina cursan en el turno único.

Fuente: Coordinación de Sistemas Escolares. UAM-X

Sección de Estadística Escolar



ESTADÍSTICA BÁSICA TRIMESTRE 17/OTOÑO  
ALUMNOS DEL TRONCO INTERDIVISIONAL  
CLASIFICADOS POR CARRERA



Fuente: Archivos C.S.E. UAM-X  
Sección de Estadística Escolar

# TOTAL DE ALUMNOS DEL TRONCO INTERDIVISIONAL

CLASIFICADOS POR SEXO

TRIMESTRE: 17/OTOÑO

DIVISIÓN	CARRERA	TOTAL DE ALUMNOS POR TIPO Y TURNO						ALUMNOS POR DIVISIÓN Y CARRERA			
		NUEVO INGRESO			OTROS			FEM	MAS	TOTAL	%
		FEM	MAS	TOTAL	FEM	MAS	TOTAL				
<b>CIENCIAS Y ARTES PARA EL DISEÑO</b>	ARQUITECTURA	54	79	133	4	6	10	58	85	143	7.2
	DISEÑO DE LA COMUNICACIÓN GRÁFICA	30	34	64	4	3	7	34	37	71	3.6
	DISEÑO INDUSTRIAL	29	37	66	0	2	2	29	39	68	3.4
	PLANEACIÓN TERRITORIAL	33	36	69	3	2	5	36	38	74	3.7
	<b>SUBTOTAL</b>	<b>146</b>	<b>186</b>	<b>332</b>	<b>11</b>	<b>13</b>	<b>24</b>	<b>157</b>	<b>199</b>	<b>356</b>	<b>17.9</b>
	%	<b>41.0</b>	<b>52.2</b>	<b>93.3</b>	<b>3.1</b>	<b>3.7</b>	<b>6.7</b>	<b>44.1</b>	<b>55.9</b>	<b>100.0</b>	
<b>CIENCIAS BIOLÓGICAS Y DE LA SALUD</b>	AGRONOMÍA	62	55	117	6	10	16	68	65	133	6.7
	BIOLOGÍA	63	47	110	1	9	10	64	56	120	6.0
	ENFERMERÍA	63	10	73	3	0	3	66	10	76	3.8
	ESTOMATOLOGÍA	83	24	107	2	1	3	85	25	110	5.5
	MEDICINA	48	32	80	1	3	4	49	35	84	4.2
	MEDICINA VETERINARIA Y ZOOTECNIA	101	32	133	7	6	13	108	38	146	7.3
	NUTRICIÓN HUMANA	58	15	73	0	2	2	58	17	75	3.8
	QUÍMICA FARMACÉUTICA BIOLÓGICA	89	59	148	6	6	12	95	65	160	8.1
	<b>SUBTOTAL</b>	<b>567</b>	<b>274</b>	<b>841</b>	<b>26</b>	<b>37</b>	<b>63</b>	<b>593</b>	<b>311</b>	<b>904</b>	<b>45.5</b>
	%	<b>62.7</b>	<b>30.3</b>	<b>93.0</b>	<b>2.9</b>	<b>4.1</b>	<b>7.0</b>	<b>65.6</b>	<b>34.4</b>	<b>100.0</b>	
<b>CIENCIAS SOCIALES Y HUMANIDADES</b>	ADMINISTRACIÓN	53	50	103	2	3	5	55	53	108	5.4
	COMUNICACIÓN SOCIAL	66	50	116	1	7	8	67	57	124	6.2
	ECONOMÍA	47	57	104	2	15	17	49	72	121	6.1
	PSICOLOGÍA	103	62	165	7	11	18	110	73	183	9.2
	SOCIOLOGÍA	69	46	115	5	8	13	74	54	128	6.4
	POLÍTICA Y GESTIÓN SOCIAL	27	32	59	1	3	4	28	35	63	3.2
	<b>SUBTOTAL</b>	<b>365</b>	<b>297</b>	<b>662</b>	<b>18</b>	<b>47</b>	<b>65</b>	<b>383</b>	<b>344</b>	<b>727</b>	<b>36.6</b>
	%	<b>50.2</b>	<b>40.9</b>	<b>91.1</b>	<b>2.5</b>	<b>6.5</b>	<b>8.9</b>	<b>52.7</b>	<b>47.3</b>	<b>100.0</b>	
<b>TOTAL</b>		<b>1078</b>	<b>757</b>	<b>1835</b>	<b>55</b>	<b>97</b>	<b>152</b>	<b>1133</b>	<b>854</b>	<b>1987</b>	<b>100.0</b>
%		<b>54.3</b>	<b>38.1</b>	<b>92.4</b>	<b>2.8</b>	<b>4.9</b>	<b>7.6</b>	<b>57.0</b>	<b>43.0</b>	<b>100.0</b>	

Fuente: Coordinación de Sistemas Escolares. UAM-X  
Sección de Estadística Escolar

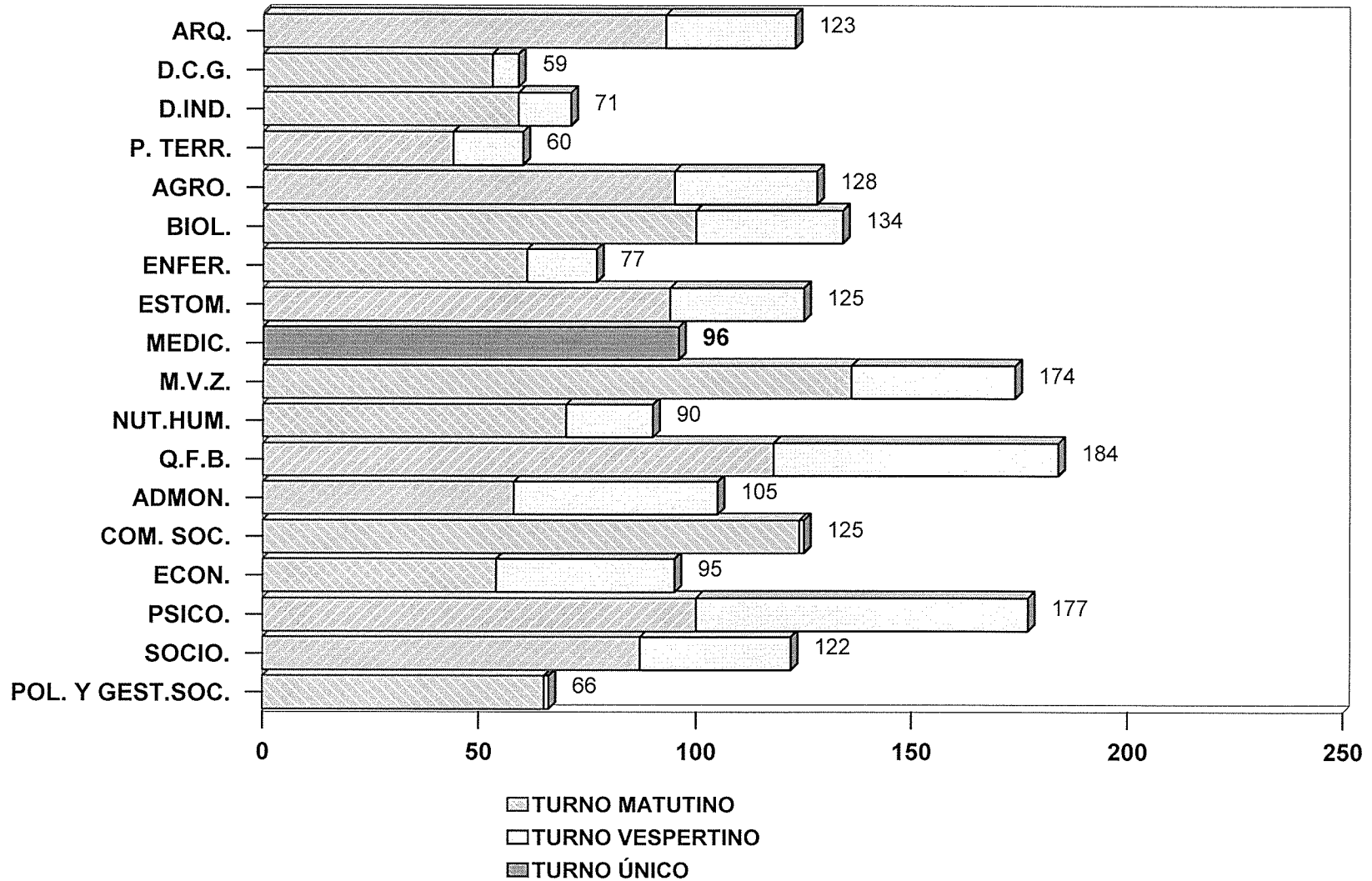
TOTAL DE ALUMNOS CLASIFICADOS POR DIVISION, CARRERA Y TURNO DEL TRIMESTRE 170  
EN EL PROCESO DE RENUNCIAS

UNIDAD: XOCHIMILCO

DIVISION	PLAN	NUMERO DE alumnos POR U.E.A. - TURNO						TOTAL DEL TRONCO DIVISIONAL			
		TD-1			TD-2			MAT.	VES.	TOTAL	
		MAT.	VES.	TOTAL	MAT.	VES.	TOTAL				
CSH	LICENCIATURA EN ADMINISTRACION	58	47	105	0	0	0	58	47	105	5.2
CSH	LICENCIATURA EN COMUNICACION SOCIAL	124	1	125	0	0	0	124	1	125	6.2
CSH	LICENCIATURA EN ECONOMIA	54	41	95	0	0	0	54	41	95	4.7
CSH	LICENCIATURA EN PSICOLOGIA	100	77	177	0	0	0	100	77	177	8.8
CSH	LICENCIATURA EN SOCIOLOGIA	87	35	122	0	0	0	87	35	122	6.1
CSH	LICENCIATURA EN POLITICA Y GESTION SOCIAL	65	1	66	0	0	0	65	1	66	3.3
SUBTOTAL		488	202	690	0	0	0	488	202	690	34.3
		70.7	29.3	100	0.0	0.0	0.0	70.7	29.3	100.0	
CBS	LICENCIATURA EN BIOLOGIA	72	29	101	28	5	33	100	34	134	6.7
CBS	LICENCIATURA EN ENFERMERIA	49	16	65	12	0	12	61	16	77	3.8
CBS	LICENCIATURA EN ESTOMATOLOGIA	73	23	96	21	8	29	94	31	125	6.2
CBS	LICENCIATURA EN QUIMICA FARMACEUTICA BIOLÓGICA	88	58	146	30	8	38	118	66	184	9.1
CBS	LICENCIATURA EN MEDICINA VETERINARIA Y ZOOTECNIA	98	35	133	38	3	41	136	38	174	8.7
CBS	LICENCIATURA EN AGRONOMIA	73	19	92	22	14	36	95	33	128	6.4
CBS	LICENCIATURA EN MEDICINA	81	0	81	14	1	15	95	1	96	4.8
CBS	LICENCIATURA EN NUTRICION HUMANA	56	16	72	14	4	18	70	20	90	4.5
SUBTOTAL		590	196	786	179	43	222	769	239	1008	50.1
		58.5	19.4	78.0	17.8	4.3	22.0	76.3	23.7	100.0	
CAD	LICENCIATURA EN ARQUITECTURA	93	30	123	0	0	0	93	30	123	6.1
CAD	LICENCIATURA EN DISEÑO DE LA COMUNICACION GRAFICA	53	6	59	0	0	0	53	6	59	2.9
CAD	LICENCIATURA EN DISEÑO INDUSTRIAL	59	12	71	0	0	0	59	12	71	3.5
CAD	LICENCIATURA EN PLANEACION TERRITORIAL	44	16	60	0	0	0	44	16	60	3.0
SUBTOTAL		249	64	313	0	0	0	249	64	313	15.6
		79.6	20.4	100	0.0	0.0	0.0	79.6	20.4	100.0	
TOTAL		1327	462	1789	179	43	222	1506	505	2011	100
		66.0	23.0	89.0	8.9	2.1	11.0	74.9	25.1	100.0	

Nota: Los alumnos de Medicina cursan en el turno único.

**ESTADÍSTICA BÁSICA TRIMESTRE 17/OTOÑO**  
**ALUMNOS DEL TRONCO DIVISIONAL**  
**CLASIFICADOS POR CARRERA**



Fuente: Archivos C.S.E. UAM-X  
 Sección de Estadística Escolar

DISTRIBUCION DE ALUMNOS DE LA LICENCIATURA EN ADMINISTRACION

TRONCO	TRIMESTRE	UNIDAD DE ENSEÑANZA	APRENDIZAJE	ALUMNOS			GRUPOS			ALUMNOS/ GRUPO		
				MAT.	VES.	TOTAL	MAT.	VES.	TOTAL	MAT.	VES.	TOTAL
ACADEMICO												
TRONCO GENERAL												
	10.	CONOCIMIENTO Y SOCIEDAD		62	46	108	***	***	****	00.0	00.0	00.0
	20.	HISTORIA Y SOCIEDAD		58	47	105	***	***	****	00.0	00.0	00.0
TRONCO BASICO PROFESIONAL												
	40.	LA ADMINISTRACION: IDENTIDAD Y EVOLUCION		46	45	91	3	2	5	15.3	22.5	18.2
	50.	EL INDIVIDUO, EL GRUPO Y LA ORGANIZACION		63	23	86	2	1	3	31.5	23.0	28.7
	70.	GESTION Y CONTROL DE LAS ORGANIZACIONES		64	34	98	2	2	4	32.0	17.0	24.5
	80.	ESTRATEGIAS EN MERCADOTECNIA		33	26	59	2	1	3	16.5	26.0	19.7
	100.	PRODUCCION Y TECNOLOGIA		72	11	83	3	1	4	24.0	11.0	20.8
	110.	SISTEMAS, DECISIONES E INFORMACION		30	30	60	2	1	3	15.0	30.0	20.0
<b>TOTAL</b>				428	262	690	14	8	22	22.0	21.1	21.7

## DISTRIBUCION DE ALUMNOS DE LA LICENCIATURA EN COMUNICACION SOCIAL

TRONCO	TRIMESTRE	UNIDAD DE ENSEÑANZA	APRENDIZAJE	ALUMNOS			GRUPOS			ALUMNOS/ GRUPO		
				MAT.	VES.	TOTAL	MAT.	VES.	TOTAL	MAT.	VES.	TOTAL
ACADEMICO												
TRONCO GENERAL												
	10.	CONOCIMIENTO Y SOCIEDAD		122	2	124	***	***	****	00.0	00.0	00.0
	20.	HISTORIA Y SOCIEDAD		124	1	125	***	***	****	00.0	00.0	00.0
BASICO PROFESIONAL												
	40.	PROCESOS DE COMUNICACION SOCIAL Y CULTURA-COMUNICACION GRAF.		119	0	119	5	0	5	23.8	00.0	23.8
	50.	IDEOLOGIA, PODER Y ESTRATE. DISCUR-PRODUC AUDIOV: FOTOGRAFÍA		87	0	87	5	0	5	17.4	00.0	17.4
	70.	MODELOS Y ESTRATEGIAS DE RADIODIFUSION-PRODUCCION SONORA		97	0	97	5	0	5	19.4	00.0	19.4
	80.	CINEMAT. Y PROC. CULT.-PROD. AUDIOVISUAL I		81	0	81	4	0	4	20.3	00.0	20.3
AREA DE CONCENTRACION												
	100.	INVESTIGACION PARA LA COMUNICACION SOCIAL I		104	0	104	6	0	6	17.3	00.0	17.3
	110.	INVESTIGACION PARA LA COMUNICACION SOCIAL II		61	0	61	3	0	3	20.3	00.0	20.3
TOTAL				795	3	798	28	0	28	19.6	00.0	19.6

DISTRIBUCION DE ALUMNOS DE LA LICENCIATURA EN ECONOMIA

ACADEMICO	TRONCO TRIMESTRE UNIDAD DE ENSEÑANZA APRENDIZAJE	ALUMNOS			GRUPOS			ALUMNOS/ GRUPO			
		MAT.	VES.	TOTAL	MAT.	VES.	TOTAL	MAT.	VES.	TOTAL	
TRONCO GENERAL											
	10.	CONOCIMIENTO Y SOCIEDAD	67	54	121	***	***	****	00.0	00.0	00.0
	20.	HISTORIA Y SOCIEDAD	54	41	95	***	***	****	00.0	00.0	00.0
TRONCO BASICO PROFESIONAL											
	40.	MERCADO Y COMPETENCIA ENTRE CAPITALES	66	38	104	3	2	5	22.0	19.0	20.8
	50.	EL MERCADO Y LA ASIGNACION DE RECURSOS ESCASOS	41	50	91	2	2	4	20.5	25.0	22.8
	70.	CRISIS Y ESTADO	39	25	64	2	1	3	19.5	25.0	21.3
	80.	MACROECONOMIA Y POLITICA ECONOMICA	55	15	70	2	1	3	27.5	15.0	23.3
	100.	LA DINAMICA DE LA ECONOMIA MUNDIAL	34	26	60	2	1	3	17.0	26.0	20.0
	110.	LA ECONOMIA MUNDIAL Y EL DESARROLLO DE AMERICA LATINA	25	31	56	1	1	2	25.0	31.0	28.0
<b>TOTAL</b>			<b>381</b>	<b>280</b>	<b>661</b>	<b>12</b>	<b>8</b>	<b>20</b>	<b>21.7</b>	<b>23.1</b>	<b>22.3</b>

## DISTRIBUCION DE ALUMNOS DE LA LICENCIATURA EN PSICOLOGIA

TRONCO TRIMESTRE UNIDAD DE ENSEÑANZA APRENDIZAJE	ALUMNOS			GRUPOS			ALUMNOS/ GRUPO			
	ACADEMICO	MAT.	VES.	TOTAL	MAT.	VES.	TOTAL	MAT.	VES.	TOTAL
TRONCO GENERAL										
10.	CONOCIMIENTO Y SOCIEDAD	124	59	183	***	***	****	00.0	00.0	00.0
20.	HISTORIA Y SOCIEDAD	100	77	177	***	***	****	00.0	00.0	00.0
TRONCO BASICO PROFESIONAL										
40.	EL SUJETO EN LA HISTORIA DE LA PSICOLOGIA	122	43	165	5	2	7	24.4	21.5	23.6
50.	SUJETO Y CULTURA	103	49	152	5	2	7	20.6	24.5	21.7
70.	DESARROLLO Y SOCIALIZACION II	103	30	133	5	2	7	20.6	15.0	19.0
80.	CONFLICTO PSIQUICO, SALUD MENTAL Y SOCIEDAD	106	33	139	5	2	7	21.2	16.5	19.9
AREAS DE CONCENTRACION										
A) PSICOLOGIA EDUCATIVA										
100.	SOCIEDAD, EDUCACION Y APRENDIZAJE I	38	24	62	3	1	4	12.7	24.0	15.5
110.	SOCIEDAD, EDUCACION Y APRENDIZAJE II	46	7	53	3	1	4	15.3	07.0	13.3
B) PSICOLOGIA SOCIAL										
100.	INTERVEN PSICOSOCIAL:GRUPAL INSTIT Y COMUNITARIA I	62	27	89	3	2	5	20.7	13.5	17.8
110.	INTERVEN PSICOSOCIAL:GRUPAL, INSTIT Y COMUNITA II	38	29	67	3	2	5	12.7	14.5	13.4
<b>TOTAL</b>		842	378	1220	32	14	46	19.3	17.3	18.7



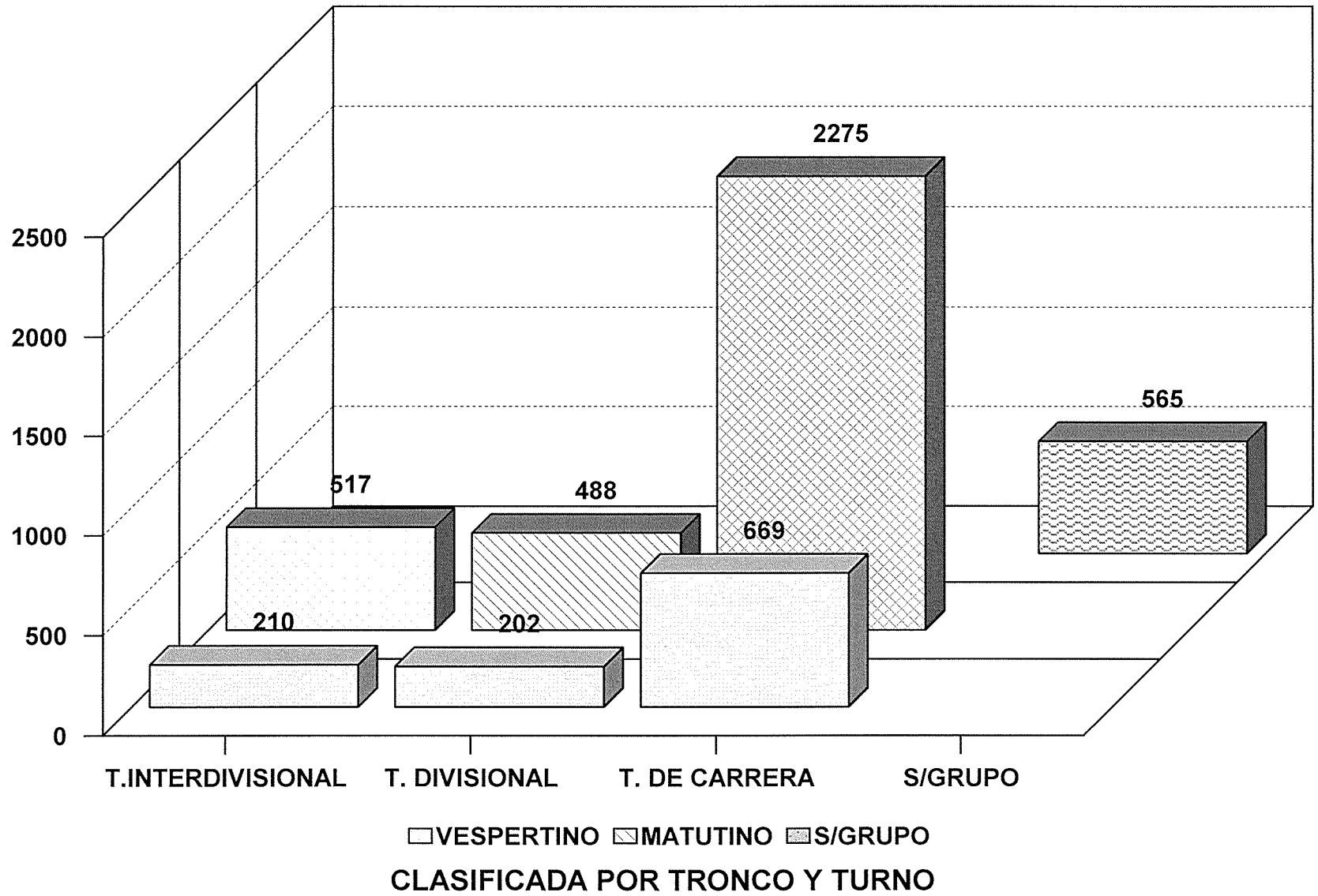
DISTRIBUCION DE ALUMNOS DE LA LICENCIATURA EN SOCIOLOGIA

TRONCO	TRIMESTRE	UNIDAD DE ENSEANZA	APRENDIZAJE	ALUMNOS			GRUPOS			ALUMNOS/ GRUPO		
				MAT.	VES.	TOTAL	MAT.	VES.	TOTAL	MAT.	VES.	TOTAL
ACADEMICO												
TRONCO GENERAL												
	10.	CONOCIMIENTO Y SOCIEDAD		80	48	128	***	***	****	00.0	00.0	00.0
	20.	HISTORIA Y SOCIEDAD		87	35	122	***	***	****	00.0	00.0	00.0
TRONCO BASICO PROFESIONAL												
	40.	ESTRUCTURACION DE LA SOCIEDAD MODERNA		70	22	92	3	1	4	23.3	22.0	23.0
	50.	ESTRUCTURACION DE LA SOCIEDAD CONTEMPORANEA		33	11	44	3	1	4	11.0	11.0	11.0
	70.	PODER Y PROCESOS POLITICOS		72	14	86	4	1	5	18.0	14.0	17.2
	80.	TRABAJO Y ORGANIZACION SOCIAL		37	9	46	3	1	4	12.3	09.0	11.5
	100.	EDUCACION Y CULTURA		56	15	71	4	1	5	14.0	15.0	14.2
	110.	LA CIUDAD Y SUS ACTORES SOCIALES		45	2	47	3	1	4	15.0	02.0	11.8
<b>TOTAL</b>				<b>480</b>	<b>156</b>	<b>636</b>	<b>20</b>	<b>6</b>	<b>26</b>	<b>15.7</b>	<b>12.2</b>	<b>14.8</b>

DISTRIBUCION DE ALUMNOS DE LA LICENCIATURA EN POLITICA Y GESTION SOCIAL

ACADEMICO	TRONCO TRIMESTRE UNIDAD DE ENSEÑANZA APRENDIZAJE	ALUMNOS			GRUPOS			ALUMNOS/ GRUPO			
		MAT.	VES.	TOTAL	MAT.	VES.	TOTAL	MAT.	VES.	TOTAL	
TRONCO GENERAL											
	10.	CONOCIMIENTO Y SOCIEDAD	62	1	63	***	***	****	00.0	00.0	00.0
	20.	HISTORIA Y SOCIEDAD	65	1	66	***	***	****	00.0	00.0	00.0
TRONCO BASICO PROFESIONAL											
	40.	ESTRUCTURA SOCIAL	39	0	39	2	0	2	19.5	00.0	19.5
	50.	ESTADO Y SOCIEDAD	42	0	42	2	0	2	21.0	00.0	21.0
	70.	GOBIERNO E INSTITUCIONES	43	0	43	2	0	2	21.5	00.0	21.5
TRONCO PROFESIONAL											
	80.	ESTRUCTURA Y PROCESOS DE LA ORGANIZACION	40	0	40	2	0	2	20.0	00.0	20.0
	100.	POLITICAS PUBLICAS	48	0	48	2	0	2	24.0	00.0	24.0
APLICACION PROFESIONAL											
	110.	GESTION GUBERNAMENTAL EN MEXICO I	15	0	15	2	0	2	07.5	00.0	07.5
<b>TOTAL</b>			354	2	356	12	0	12	18.9	00.0	18.9

### ESTADÍSTICA BÁSICA TRIMESTRE 17/OTOÑO POBLACIÓN ESTUDIANTIL DIVISIÓN C.S.H.



□ VESPERTINO   □ MATUTINO   □ S/GRUPO  
CLASIFICADA POR TRONCO Y TURNO

Fuente: Archivos C.S.E. UAM-X  
Sección de Estadística Escolar

## DISTRIBUCION DE ALUMNOS DE LA LICENCIATURA EN ARQUITECTURA

TRONCO	TRIMESTRE	UNIDAD DE ENSEÑANZA APRENDIZAJE	ALUMNOS			GRUPOS			ALUMNOS/ GRUPO		
			MAT.	VES.	TOTAL	MAT.	VES.	TOTAL	MAT.	VES.	TOTAL
ACADEMICO											
TRONCO GENERAL											
	10.	CONOCIMIENTO Y SOCIEDAD	82	61	143	***	***	****	00.0	00.0	00.0
	20.	INTERACCION CONTEXTO-DISEÑO	93	30	123	***	***	****	00.0	00.0	00.0
TRONCO BASICO PROFESIONAL											
	40.	ARQUITECTURA, MEDIO AMBIENTE Y SOCIEDAD	118	56	174	5	2	7	23.6	28.0	24.9
	50.	HOMBRE Y ESPACIO ARQUITECTONICO	68	39	107	4	2	6	17.0	19.5	17.8
	70.	PROCESO INTEGRAL DE PRODUC DE ESP ARQUITECTONICOS	87	28	115	3	1	4	29.0	28.0	28.8
	80.	MATERIALIZACION DE LA ARQUITECTURA I	88	9	97	4	1	5	22.0	09.0	19.4
AREA DE CONCENTRACION											
	100.	DESARROLLO DE ESPACIOS ARQUITECTONICOS I	70	11	81	3	1	4	23.3	11.0	20.3
	110.	DESARROLLO DE ESPACIOS ARQUITECTONICOS II	105	3	108	4	1	5	26.3	03.0	21.6
<b>TOTAL</b>			711	237	948	23	8	31	23.3	18.3	22.0

DISTRIBUCION DE ALUMNOS DE LA LICENCIATURA EN DISEÑO DE LA COMUNICACION GRAFICA

TRONCO	TRIMESTRE	UNIDAD DE ENSEÑANZA	APRENDIZAJE	ALUMNOS			GRUPOS			ALUMNOS/ GRUPO		
				MAT.	VES.	TOTAL	MAT.	VES.	TOTAL	MAT.	VES.	TOTAL
ACADEMICO												
TRONCO GENERAL												
	10.	CONOCIMIENTO Y SOCIEDAD		50	21	71	***	***	****	00.0	00.0	00.0
	20.	INTERACCION CONTEXTO-DISEÑO		53	6	59	***	***	****	00.0	00.0	00.0
TRONCO BASICO PROFESIONAL												
	40.	COMUNICACION, MEDIO AMBIENTE Y SOCIEDAD		64	0	64	2	0	2	32.0	00.0	32.0
	50.	HOMBRE Y COMUNICACION GRAFICA		55	0	55	2	0	2	27.5	00.0	27.5
TRONCO INTERMEDIO PROFESIONAL												
	70.	LENGUAJE DE LA COMUNICACION GRAFICA I		56	0	56	2	0	2	28.0	00.0	28.0
	80.	LENGUAJE DE LA COMUNICACION GRAFICA II		48	0	48	2	0	2	24.0	00.0	24.0
TRONCO TERMINAL PROFESIONAL												
	100.	DESARROLLO DE LA COMUNICACION GRAFICA I		46	0	46	3	0	3	15.3	00.0	15.3
	110.	DESARROLLO DE LA COMUNICACION GRAFICA II		48	0	48	3	0	3	16.0	00.0	16.0
<b>TOTAL</b>				420	27	447	14	0	14	22.6	00.0	22.6

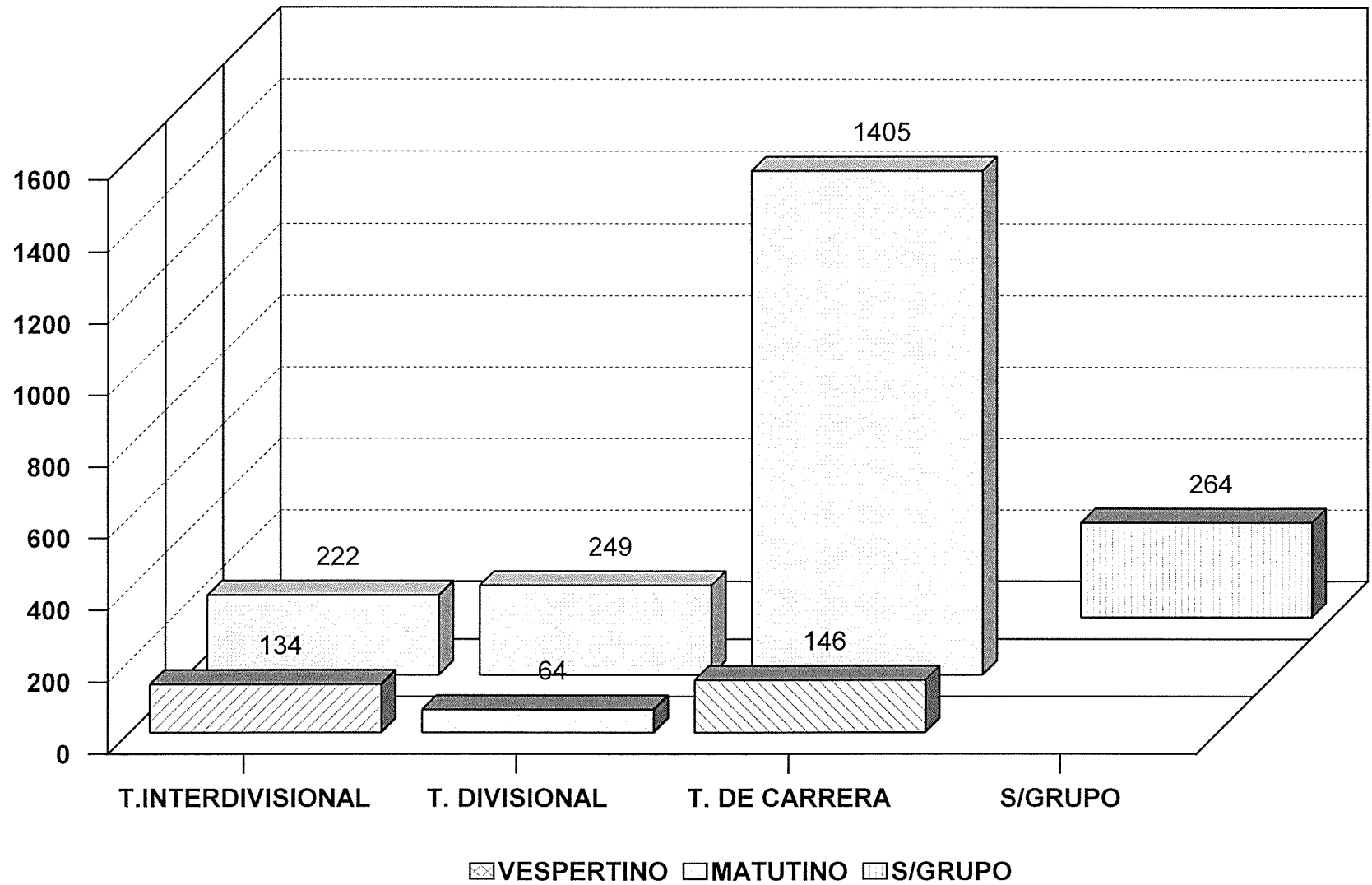
DISTRIBUCION DE ALUMNOS DE LA LICENCIATURA EN DISEÑO INDUSTRIAL

ACADEMICO	UNIDAD DE ENSEÑANZA APRENDIZAJE	ALUMNOS			GRUPOS			ALUMNOS/ GRUPO		
		MAT.	VES.	TOTAL	MAT.	VES.	TOTAL	MAT.	VES.	TOTAL
TRONCO GENERAL										
10.	CONOCIMIENTO Y SOCIEDAD	43	25	68	***	***	****	00.0	00.0	00.0
20.	INTERACCION CONTEXTO-DISEÑO	59	12	71	***	***	****	00.0	00.0	00.0
TRONCO BASICO PROFESIONAL										
40.	DISEÑO, DESARROLLO INDUSTRIAL Y SOCIEDAD	74	0	74	3	0	3	24.7	00.0	24.7
50.	DISEÑO, PRODUCCION IND. Y RACIONALIZACION DE LOS MERCADOS	67	0	67	2	0	2	33.5	00.0	33.5
70.	DISEÑO, INDUSTRIALIZACION Y PRODUCTIVIDAD	46	0	46	2	0	2	23.0	00.0	23.0
80.	DISEÑO INDUSTRIAL Y ADECUACION PARA EL CAMBIO TECNOLOGICO	56	0	56	2	0	2	28.0	00.0	28.0
AREA TERMINAL										
100.	PLANEACION, DISEÑO INDUSTRIAL Y DESARROLLO SOCIAL I	29	0	29	2	0	2	14.5	00.0	14.5
110.	PLANEACION, DISEÑO INDUSTRIAL Y DESARROLLO SOCIAL II	55	0	55	3	0	3	18.3	00.0	18.3
<b>TOTAL</b>		<b>429</b>	<b>37</b>	<b>466</b>	<b>14</b>	<b>0</b>	<b>14</b>	<b>23.4</b>	<b>00.0</b>	<b>23.4</b>

DISTRIBUCION DE ALUMNOS DE LA LICENCIATURA EN PLANEACION TERRITORIAL

TRONCO	TRIMESTRE	UNIDAD DE ENSEÑANZA	APRENDIZAJE	ALUMNOS			GRUPOS			ALUMNOS/ GRUPO		
				MAT.	VES.	TOTAL	MAT.	VES.	TOTAL	MAT.	VES.	TOTAL
ACADEMICO												
TRONCO GENERAL												
	10.	CONOCIMIENTO Y SOCIEDAD		47	27	74	***	***	****	00.0	00.0	00.0
	20.	INTERACCION CONTEXTO-DISEÑO		44	16	60	***	***	****	00.0	00.0	00.0
SEGUNDO NIVEL												
	40.	PROCESO DE URBANIZACION		50	0	50	2	0	2	25.0	00.0	25.0
	50.	DESARROLLO REGIONAL		33	0	33	2	0	2	16.5	00.0	16.5
TERCER NIVEL												
	70.	ESTRUCTURA URBANA		42	0	42	2	0	2	21.0	00.0	21.0
	80.	ESPAC. URB. PARA LA PROD., INTER. Y CIRC. DE BIENES Y SERV.		34	0	34	1	0	1	34.0	00.0	34.0
CUARTO NIVEL												
	100.	POLITICA ESTATALES Y PLANEACION URBANA		30	0	30	1	0	1	30.0	00.0	30.0
	110.	INSTRUMENTACION Y ADMINISTRACION URBANA		36	0	36	1	0	1	36.0	00.0	36.0
<b>TOTAL</b>				316	43	359	9	0	9	25.0	00.0	25.0

ESTADÍSTICA BÁSICA TRIMESTRE 17/OTOÑO  
POBLACIÓN ESTUDIANTIL DIVISIÓN C.A.D.



Fuente: Archivos C.S.E. UAM-X  
Sección de Estadística Escolar

CLASIFICADA POR TRONCO Y TURNO



DISTRIBUCION DE ALUMNOS DE LA LICENCIATURA EN AGRONOMIA

ACADEMICO	TRONCO TRIMESTRE UNIDAD DE ENSEÑANZA APRENDIZAJE	ALUMNOS			GRUPOS			ALUMNOS/ GRUPO		
		MAT.	VES.	TOTAL	MAT.	VES.	TOTAL	MAT.	VES.	TOTAL
TRONCO GENERAL										
10.	CONOCIMIENTO Y SOCIEDAD	102	31	133	***	***	****	00.0	00.0	00.0
20.	PROCESOS CELULARES FUNDAMENTALES	73	19	92	***	***	****	00.0	00.0	00.0
30.	ENERGIA Y CONSUMO DE SUBSTANCIAS FUNDAMENTALES	22	14	36	***	***	****	00.0	00.0	00.0
TRONCO BASICO PROFESIONAL										
40.	LA SUSTENTABILIDAD DE LOS SISTEMAS AGRICOLAS	62	0	62	3	0	3	20.7	00.0	20.7
50.	INTERACCIONES BIOTICAS EN LOS SISTEMAS AGRICOLAS	33	0	33	2	0	2	16.5	00.0	16.5
50.	EL MEDIO FISICO PRODUCTIVO DE LOS SISTEMAS AGRICOLAS	30	0	30	2	0	2	15.0	00.0	15.0
70.	SEL. DE EST. TECAS. Y SU REL. CON NIV. DE PROD. E IMP. AMB	50	0	50	2	0	2	25.0	00.0	25.0
80.	MANEJO SUSTBLE. DEL POT. PROD. DE LOS GENOT. EN LOS SIST. A.	38	0	38	2	0	2	19.0	00.0	19.0
80.	ESTRATEGIAS PARA LA PROTECCION VEGETAL EN LOS SIST. AGRIC.	31	0	31	2	0	2	15.5	00.0	15.5
100.	INNOVACION TECNOLOGICA EN LA AGRICULTURA	34	0	34	2	0	2	17.0	00.0	17.0
110.	GESTION DE LA CALIDAD E INOCUIDAD DE LOS PRODS. AGRICOLAS	33	0	33	2	0	2	16.5	00.0	16.5
110.	GESTION DE LA EMPRESA AGRICOLA	32	0	32	2	0	2	16.0	00.0	16.0
<b>TOTAL</b>		<b>540</b>	<b>64</b>	<b>604</b>	<b>19</b>	<b>0</b>	<b>19</b>	<b>18.1</b>	<b>00.0</b>	<b>18.1</b>

## DISTRIBUCION DE ALUMNOS DE LA LICENCIATURA EN BIOLOGIA

TRONCO TRIMESTRE UNIDAD DE ENSEANZA APRENDIZAJE	ALUMNOS			GRUPOS			ALUMNOS/ GRUPO			
	ACADEMICO	MAT.	VES.	TOTAL	MAT.	VES.	TOTAL	MAT.	VES.	TOTAL
TRONCO GENERAL										
10.	CONOCIMIENTO Y SOCIEDAD	78	42	120	***	***	****	00.0	00.0	00.0
20.	PROCESOS CELULARES FUNDAMENTALES	72	29	101	***	***	****	00.0	00.0	00.0
30.	ENERGIA Y CONSUMO DE SUBSTANCIAS FUNDAMENTALES	28	5	33	***	***	****	00.0	00.0	00.0
TRONCO BASICO PROFESIONAL										
40.	BIODIVERSIDAD Y RECURSOS NATURALES	107	0	107	5	0	5	21.4	00.0	21.4
50.	HISTORIAS DE VIDA	60	0	60	3	0	3	20.0	00.0	20.0
50.	PLAGAS Y ENFERMEDADES DE UN RECURSO NATURAL	27	0	27	2	0	2	13.5	00.0	13.5
70.	CICLOS BIOGEOQUIMICOS	63	0	63	3	0	3	21.0	00.0	21.0
80.	PRODUCCION SECUNDARIA	36	0	36	2	0	2	18.0	00.0	18.0
80.	PRODUCCION PRIMARIA	39	0	39	2	0	2	19.5	00.0	19.5
100.	ANALISIS DE COMUNIDADES	70	0	70	4	0	4	17.5	00.0	17.5
110.	ANALISIS DE SISTEMAS ECOLOGICOS	53	0	53	3	0	3	17.7	00.0	17.7
120.	ANALISIS Y PLANEACION AMBIENTAL	45	0	45	2	0	2	22.5	00.0	22.5
<b>TOTAL</b>		678	76	754	26	0	26	19.2	00.0	19.2

DISTRIBUCION DE ALUMNOS DE LA LICENCIATURA EN ENFERMERIA

TRONCO TRIMESTRE UNIDAD DE ENSEANZA APRENDIZAJE	ALUMNOS			GRUPOS			ALUMNOS/ GRUPO			
	MAT.	VES.	TOTAL	MAT.	VES.	TOTAL	MAT.	VES.	TOTAL	
ACADEMICO										
TRONCO GENERAL										
10.	CONOCIMIENTO Y SOCIEDAD	56	20	76	***	***	****	00.0	00.0	00.0
20.	PROCESOS CELULARES FUNDAMENTALES	49	16	65	***	***	****	00.0	00.0	00.0
30.	ENERGIA Y CONSUMO DE SUBSTANCIAS FUNDAMENTALES	12	0	12	***	***	****	00.0	00.0	00.0
TRONCO BASICO PROFESIONAL										
40.	CUIDADO DE LA SALUD	54	0	54	3	0	3	18.0	00.0	18.0
50.	CUIDADO DE LA SALUD COMUNITARIA	40	0	40	2	0	2	20.0	00.0	20.0
60.	CUIDADO EN LA CLINICA	13	0	13	1	0	1	13.0	00.0	13.0
70.	CUIDADO DE ENFERMERIA EN LA SEXUALIDAD Y REPRODUCCION	50	0	50	3	0	3	16.7	00.0	16.7
80.	CUIDADO DE ENFERMERIA EN CREC. Y DES. REC. NAC., LAC. Y PRE.	29	0	29	2	0	2	14.5	00.0	14.5
90.	CUIDADO DE ENFERMERIA EN CREC. Y DES. DEL ESCOLAR Y ADOLESC.	10	0	10	1	0	1	10.0	00.0	10.0
100.	CUIDADO DE ENFERMERIA EN ADULTO CON TRASTOR. MEDICO-QUIRUR.	54	0	54	3	0	3	18.0	00.0	18.0
110.	CUIDADO DE ENFERMERIA DEL ADULTO MAYOR EN LA COMUNIDAD	28	0	28	2	0	2	14.0	00.0	14.0
120.	GESTION Y CUIDADO DE ENFERMERIA	16	0	16	1	0	1	16.0	00.0	16.0
<b>TOTAL</b>		411	36	447	18	0	18	16.3	00.0	16.3

## DISTRIBUCION DE ALUMNOS DE LA LICENCIATURA EN ESTOMATOLOGIA

TRONCO	TRIMESTRE	UNIDAD DE ENSEÑANZA	APRENDIZAJE	ALUMNOS			GRUPOS			ALUMNOS/ GRUPO		
				MAT.	VES.	TOTAL	MAT.	VES.	TOTAL	MAT.	VES.	TOTAL
ACADEMICO												
TRONCO GENERAL												
	10.	CONOCIMIENTO Y SOCIEDAD		82	28	110	***	***	****	00.0	00.0	00.0
	20.	PROCESOS CELULARES FUNDAMENTALES		73	23	96	***	***	****	00.0	00.0	00.0
	30.	ENERGIA Y CONSUMO DE SUBSTANCIAS FUNDAMENTALES		21	8	29	***	***	****	00.0	00.0	00.0
TRONCO BASICO PROFESIONAL												
	40.	SALUD BUCAL		56	39	95	2	2	4	28.0	19.5	23.8
	40.	PRACTICA CLINICA ESTOMATOLOGICA I		58	37	95	3	2	5	19.3	18.5	19.0
	50.	ANATOMIA Y FISIOLOGIA EN EL DIAGNOSTICO Y MANEJO CLINICO		47	20	67	2	1	3	23.5	20.0	22.3
	50.	PRACTICA CLINICA ESTOMATOLOGICA II		47	21	68	2	1	3	23.5	21.0	22.7
	60.	DESARROLLO CRANEO-FACIAL DE LA GESTACION A LA ETAPA ESCOLAR		20	0	20	1	0	1	20.0	00.0	20.0
	60.	ATENCION CLINICA ESTOMAT. DE LA POBL. PREESCOL. Y ESCOLAR I		21	0	21	1	0	1	21.0	00.0	21.0
	70.	MORBILIDAD DEL APARATO ESTOMATOGNATICO DEL PREESC. Y ESCOLAR		56	25	81	3	1	4	18.7	25.0	20.3
	70.	ATENCION CLINICA DE LA POBLACION PREESCOLAR Y ESCOLAR II		57	25	82	3	1	4	19.0	25.0	20.5
	80.	DETERMINANTES DE LA CONDICION OCLUSAL DEL PREESC. Y ESCOLAR		43	0	43	2	0	2	21.5	00.0	21.5
	80.	ATENCION CLINICA DE LA POBLACION PREESCOLAR Y ESCOLAR III		44	0	44	2	0	2	22.0	00.0	22.0
	90.	TERAPEUTICA CONSERVADORA DEL ADOLESCENTE AL ADULTO		15	0	15	1	0	1	15.0	00.0	15.0
	90.	ATENCION CLINICA CONSERVADORA DEL ADOLESCENTE AL ADULTO		21	0	21	1	0	1	21.0	00.0	21.0
	100.	TERAPEUTICA REHABILITADORA DEL ADOLESCENTE AL ADULTO		54	27	81	3	1	4	18.0	27.0	20.3
	100.	ATENCION CLINICA REHABILITADORA DEL ADOLESCENTE AL ADULTO		55	27	82	3	1	4	18.3	27.0	20.5
	110.	SALUD BUCAL Y TERAPEUTICA INTEGRAL DEL ADOLESCENTE AL ADULTO		48	22	70	3	1	4	16.0	22.0	17.5
	110.	ATENCION CLINICA INTEGRAL DEL ADOLESCENTE AL ADULTO		51	23	74	3	1	4	17.0	23.0	18.5
	120.	ATENCION INTEGRAL Y QUIRURGICA DEL ADOLESCENTE AL ADULTO		17	11	28	1	0	1	17.0	00.0	28.0
	120.	CLINICA INTEGRAL Y QUIRURGICA DEL ADOLESCENTE AL ADULTO		16	14	30	1	1	2	16.0	14.0	15.0
TOTAL				902	350	1252	37	13	50	19.6	22.4	20.3

Nota: Los alumnos están cursando 1 o más UEA, el dato real es de: 763 alumnos inscritos a UEA.

## DISTRIBUCION DE ALUMNOS DE LA LICENCIATURA EN MEDICINA

ACADEMICO	TRONCO TRIMESTRE	UNIDAD DE ENSEANZA	APRENDIZAJE	ALUMNOS			GRUPOS			ALUMNOS/ GRUPO		
				MAT.	VES.	TOTAL	MAT.	VES.	TOTAL	MAT.	VES.	TOTAL
TRONCO GENERAL												
10.		CONOCIMIENTO Y SOCIEDAD		84	0	84	***	***	****	00.0	00.0	00.0
20.		PROCESOS CELULARES FUNDAMENTALES		81	0	81	***	***	****	00.0	00.0	00.0
30.		ENERGIA Y CONSUMO DE SUBSTANCIAS FUNDAMENTALES		14	1	15	***	***	****	00.0	00.0	00.0
TRONCO BASICO PROFESIONAL												
10.		INTRODUCCION A LA MEDICINA: MORFOFISIOLOGIA I		100	0	100	4	0	4	25.0	00.0	25.0
10.		INTRODUCCION A LA MEDICINA: MORFOFISIOLOGIA II		77	0	77	4	0	4	19.3	00.0	19.3
20.		INTRODUCCION A LA MEDICINA: FARMACOLOGIA		7	0	7	1	0	1	07.0	00.0	07.0
40.		EL HOMBRE Y SU AMBIENTE		91	0	91	4	0	4	22.8	00.0	22.8
50.		EL HOMBRE Y SU MEDIO INTERNO (M)		82	0	82	4	0	4	20.5	00.0	20.5
60.		REPRODUCCION		6	0	6	1	0	1	06.0	00.0	06.0
70.		CRECIMIENTO Y DESARROLLO DEL INFANTE Y DEL PRE-ESCOLAR		74	0	74	3	0	3	24.7	00.0	24.7
80.		CRECIMIENTO Y DESARROLLO DEL ESCOLAR Y DEL ADOLESCENTE		68	0	68	3	0	3	22.7	00.0	22.7
90.		ATENCION INTEGRAL DEL ADULTO I		23	0	23	1	0	1	23.0	00.0	23.0
100.		ATENCION INTEGRAL DEL ADULTO II		71	0	71	3	0	3	23.7	00.0	23.7
110.		ATENCION INTEGRAL DEL ADULTO III		28	0	28	2	0	2	14.0	00.0	14.0
120.		ATENCION INTEGRAL DE URGENCIAS MEDICAS Y QUIRURGICAS		38	0	38	2	0	2	19.0	00.0	19.0
130.		ATENCION CLINICA INTEGRAL I		47	0	47	2	0	2	23.5	00.0	23.5
150.		ATENCION CLINICA INTEGRAL III		102	0	102	2	0	2	51.0	00.0	51.0
TOTAL				993	1	994	36	0	36	22.6	00.0	22.6

Nota: Los alumnos están cursando 1 o más UEA, el dato real es de: 825 alumnos inscritos a UEA.

DISTRIBUCION DE ALUMNOS DE LA LICENCIATURA EN MEDICINA VETERINARIA Y ZOOTECNIA

ACADEMICO	UNIDAD DE ENSEANZA APRENDIZAJE	ALUMNOS			GRUPOS			ALUMNOS/ GRUPO		
		MAT.	VES.	TOTAL	MAT.	VES.	TOTAL	MAT.	VES.	TOTAL
TRONCO GENERAL										
10.	CONOCIMIENTO Y SOCIEDAD	105	41	146	***	***	****	00.0	00.0	00.0
20.	PROCESOS CELULARES FUNDAMENTALES	98	35	133	***	***	****	00.0	00.0	00.0
30.	ENERGIA Y CONSUMO DE SUBSTANCIAS FUNDAMENTALES	38	3	41	***	***	****	00.0	00.0	00.0
TRONCO BASICO PROFESIONAL										
20.	PROCEDIMIENTOS FUNDAMENTALES DE BIOESTADISTICA	115	31	146	5	2	7	23.0	15.5	20.9
40.	CARACTERIZACION Y VALORACION MORFOFUNCIONAL DEL ANIMAL SANO	106	0	106	5	0	5	21.2	00.0	21.2
50.	MANEJO NUTRICIONAL Y ALIMENTARIO DE LOS ANIMALES	72	0	72	4	0	4	18.0	00.0	18.0
50.	PRESERVACION DEL BIENESTAR ANIMAL / MANEJO FAUNA SILVESTRE	55	0	55	3	0	3	18.3	00.0	18.3
70.	INTERPRETACION DE LESIONES ANATOMOPATOLOGICAS	59	0	59	2	0	2	29.5	00.0	29.5
70.	DIAGNOSTICO CLINICO E IMAGENOLOGIA	55	0	55	2	0	2	27.5	00.0	27.5
70.	PRESCRIPCION MEDICAMEN. PARA USO VETERIN. Y PROTOC. DE INMUN	93	0	93	3	0	3	31.0	00.0	31.0
100.	CLINICA DE ENFERMEDADES SISTEMICAS Y TOXICOLOGICAS	54	0	54	2	0	2	27.0	00.0	27.0
100.	TECNICAS Y TERAPEUTICA QUIRURGICAS	37	0	37	2	0	2	18.5	00.0	18.5
100.	ENFERMED. INFECC. Y PARASIT. Y SU IMPORTAN. PARA SALUD PUB.	78	0	78	3	0	3	26.0	00.0	26.0
130.	CALIDAD DE LOS PRODUCTOS DE ORIGEN ANIMAL	39	0	39	2	0	2	19.5	00.0	19.5
130.	SISTEMAS DE PRODUCCION ANIMAL	34	0	34	2	0	2	17.0	00.0	17.0
130.	GESTION DE LA EFICIENCIA REPRODUCTIVA Y GENETICA	31	0	31	2	0	2	15.5	00.0	15.5
<b>TOTAL</b>		1069	110	1179	37	2	39	22.4	15.5	22.0

Nota: Los alumnos están cursando 1 o más UEA, el dato real es de: 1052 alumnos inscritos a UEA.

DISTRIBUCION DE ALUMNOS DE LA LICENCIATURA EN NUTRICION HUMANA

TRONCO	TRIMESTRE	UNIDAD DE ENSEÑANZA	APRENDIZAJE	ALUMNOS			GRUPOS			ALUMNOS/ GRUPO		
				MAT.	VES.	TOTAL	MAT.	VES.	TOTAL	MAT.	VES.	TOTAL
ACADEMICO												
TRONCO GENERAL												
10.		CONOCIMIENTO Y SOCIEDAD		60	15	75	***	***	****	00.0	00.0	00.0
20.		PROCESOS CELULARES FUNDAMENTALES		56	16	72	***	***	****	00.0	00.0	00.0
30.		ENERGIA Y CONSUMO DE SUBSTANCIAS FUNDAMENTALES		14	4	18	***	***	****	00.0	00.0	00.0
TRONCO BASICO PROFESIONAL												
40.		ALIMENTACION DEL INDIVIDUO SANO		61	0	61	3	0	3	20.3	00.0	20.3
40.		EVALUACION DEL ESTADO DE NUTRICION DE LOS GRUPOS HUMANOS		60	0	60	3	0	3	20.0	00.0	20.0
60.		NUTRICION, GENERO Y SALUD REPRODUCTIVA		15	0	15	1	0	1	15.0	00.0	15.0
70.		NUTRICION EN LAS ETAPAS TEMPRANAS DE LA VIDA		72	0	72	3	0	3	24.0	00.0	24.0
80.		NUTRICION, CRECIM. Y DESARR. EN LA ETAPA ESC. Y ADOLESCENTE		42	0	42	2	0	2	21.0	00.0	21.0
90.		NUTRICION Y SALUD DE LA POBLACION ADULTA		15	0	15	1	0	1	15.0	00.0	15.0
100.		NUTRICION DE LA POBLACION MAYOR DE SESENTA AÑOS		64	0	64	3	0	3	21.3	00.0	21.3
110.		POLIT. ALIMENTARIAS Y PROGRAMAS DE ALIMENTACION Y NUTRICION		27	0	27	1	0	1	27.0	00.0	27.0
110.		MANEJO NUTRICIO INTEGRAL		41	0	41	2	0	2	20.5	00.0	20.5
110.		CONTROL SANITARIO Y SERVICIOS DE ALIMENTOS		13	0	13	1	0	1	13.0	00.0	13.0
TOTAL				540	35	575	20	0	20	20.5	00.0	20.5

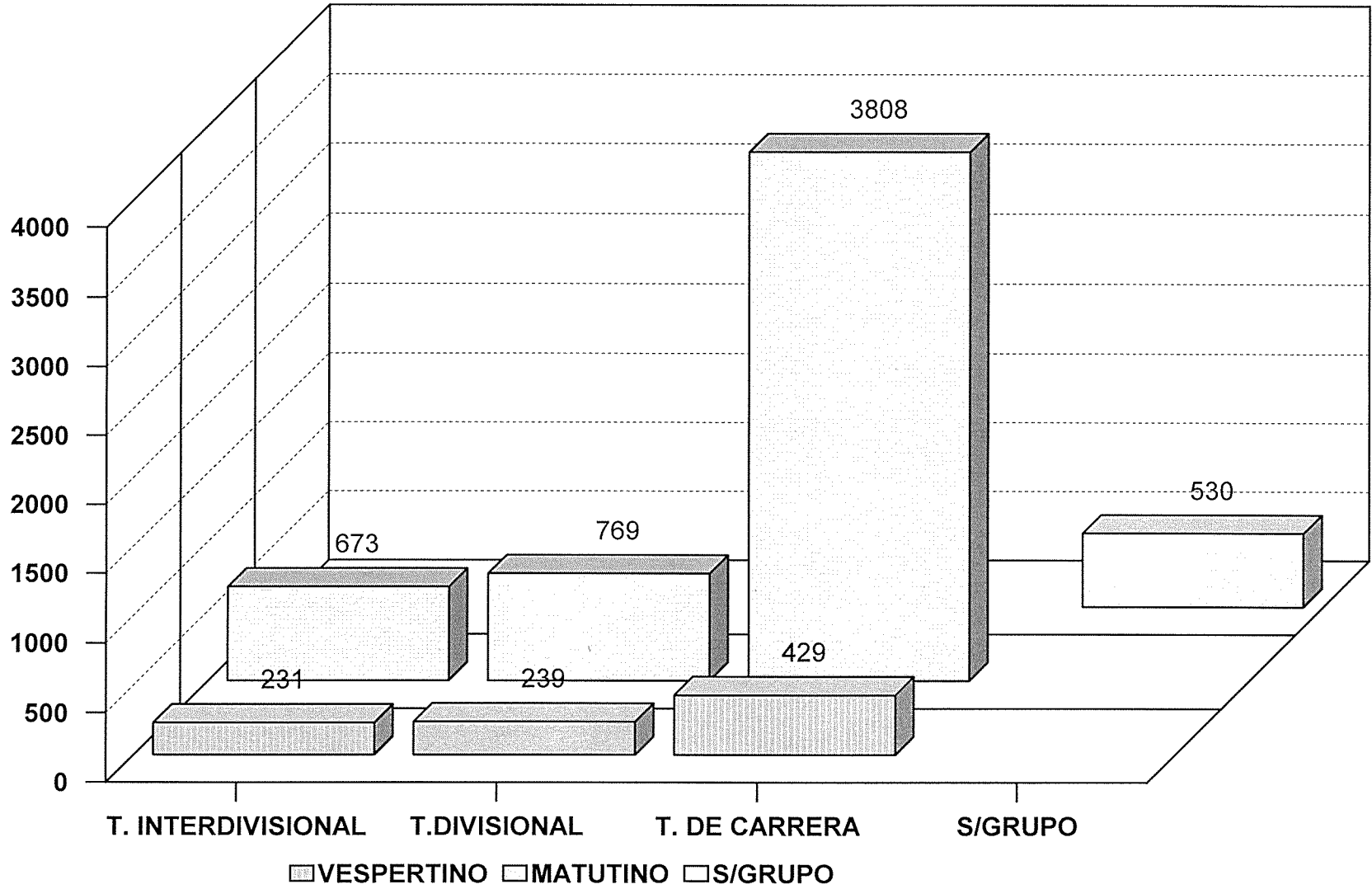
DISTRIBUCION DE ALUMNOS DE LA LICENCIATURA EN QUIMICA FARMACEUTICA BIOLOGICA

ACADEMICO	TRONCO TRIMESTRE UNIDAD DE ENSEÑANZA APRENDIZAJE	ALUMNOS			GRUPOS			ALUMNOS/ GRUPO		
		MAT.	VES.	TOTAL	MAT.	VES.	TOTAL	MAT.	VES.	TOTAL
TRONCO GENERAL										
10.	CONOCIMIENTO Y SOCIEDAD	106	54	160	***	***	****	00.0	00.0	00.0
20.	PROCESOS CELULARES FUNDAMENTALES	88	58	146	***	***	****	00.0	00.0	00.0
30.	ENERGIA Y CONSUMO DE SUBSTANCIAS FUNDAMENTALES	30	8	38	***	***	****	00.0	00.0	00.0
TRONCO BASICO PROFESIONAL (ETAPAS 1 Y 2)										
10.	ESTADISTICA	116	61	177	4	3	7	29.0	20.3	25.3
20.	MATEMATICAS	98	62	160	4	3	7	24.5	20.7	22.9
20.	QUIMICA	59	14	73	3	1	4	19.7	14.0	18.3
40.	SINTESIS Y REACTIVIDAD DE LOS COMPUESTOS ORGANICOS	66	53	119	3	3	6	22.0	17.7	19.8
50.	OBTENCION DE COMPUESTOS ORGANICOS DE INTERES FARMACEUTICO	46	18	64	2	1	3	23.0	18.0	21.3
60.	EVAL. DE MATERIAS PRIMAS PARA LA PRODUC. DE MEDICAMENTOS	62	21	83	3	2	5	20.7	10.5	16.6
TRONCO BASICO PROFESIONAL ETAPAS (3, 4, 5 Y 6)										
70.	PREVENCION Y CONTROL DE LA PROPAGACION MICROBIANA	66	29	95	3	1	4	22.0	29.0	23.8
70.	LOS FARMACOS COMO MODIFICADORES DE FUNCIONES BIOLOGICAS	60	26	86	3	1	4	20.0	26.0	21.5
80.	OBTENCION DE METABOLITOS DE INTERES INDUSTRIAL PARA LA SALUD	15	28	43	1	1	2	15.0	28.0	21.5
80.	DISEÑO Y OBTENCION DE MEDICAMENTOS DE CALIDAD	48	20	68	2	1	3	24.0	20.0	22.7
90.	EVALUACION DE LA CALIDAD DE LOS MEDICAMENTOS	46	20	66	2	1	3	23.0	20.0	22.0
120.	ASEGURAMIENTO DE LA CALIDAD EN LA INDUSTRIA QUIMICO FARMAC.	26	30	56	1	1	2	26.0	30.0	28.0
120.	TECNOLOGIAS MOLECULARES PARA EL DIAG. Y LA TERAPEUTICA	0	16	16	0	1	1	00.0	16.0	16.0
120.	ANALISIS INSTRUMENTAL APLICADO	9	0	9	1	0	1	09.0	00.0	09.0
120.	DISEÑO Y OBTENCION DE MEDICAMENTOS INNOVADORES	13	0	13	1	0	1	13.0	00.0	13.0
<b>TOTAL</b>		<b>954</b>	<b>518</b>	<b>1472</b>	<b>33</b>	<b>20</b>	<b>53</b>	<b>22.1</b>	<b>19.9</b>	<b>21.3</b>

Nota: Los alumnos están cursando 1 o más UEA, el dato real es de: 1129 alumnos inscritos a UEA.



### ESTADÍSTICA BÁSICA TRIMESTRE 17/OTOÑO POBLACIÓN ESTUDIANTIL DIVISIÓN C.B.S.



VESPERTINO 
  MATUTINO 
  S/GRUPO  
**CLASIFICADA POR TRONCO Y TURNO**

Los alumnos de Medicina cursan en el turno único.  
 Fuente: Archivos C.S.E. UAM-X  
 Sección de Estadística Escolar

TOTAL DE UEA CLASIFICADAS POR DIVISION, CARRERA Y TURNO DEL TRIMESTRE 170  
EN EL PROCESO DE RENUNCIAS

UNIDAD: XOCHIMILCO

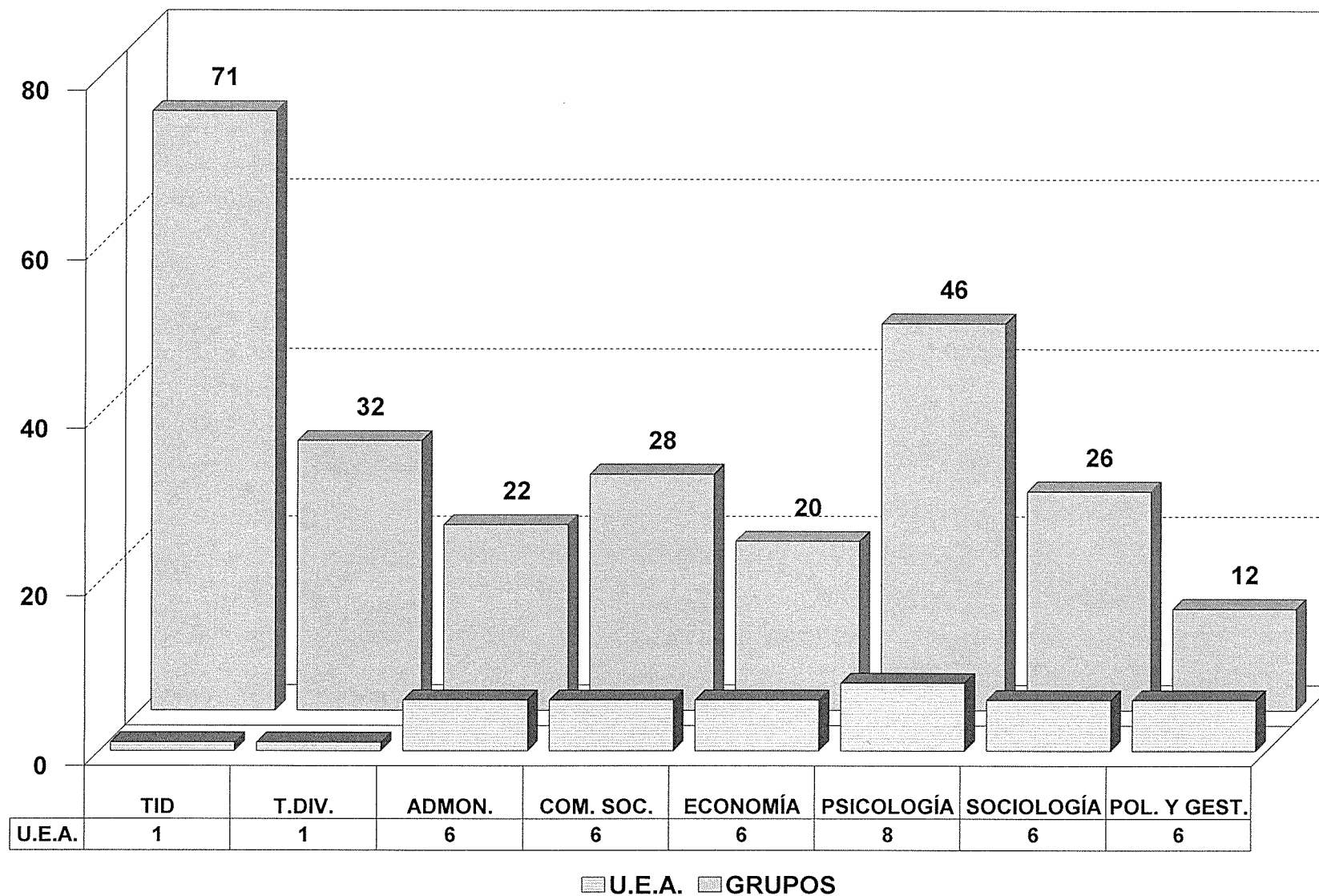
DIVISION	PLAN	NUMERO DE UEA POR TRONCO Y TURNO									TOTAL DE UEA			
		INTERDIVISIONAL			DIVISIONAL			CARRERA			POR DIV.			
		MAT.	VES.	TOTAL	MAT.	VES.	TOTAL	MAT.	VES.	TOTAL	NUMERO	%		
CSH	LICENCIATURA EN ADMINISTRACION							6	6	12				
CSH	LICENCIATURA EN COMUNICACION SOCIAL							6	0	6				
CSH	LICENCIATURA EN ECONOMIA							6	6	12				
CSH	LICENCIATURA EN PSICOLOGIA							8	8	16				
CSH	LICENCIATURA EN SOCIOLOGIA							6	6	12				
CSH	LICENCIATURA EN POLITICA Y GESTION SOCIAL							6	0	6				
		SUBTOTAL				1	1	2	38	26	64	66	29.3	
		%						3.03		96.97	100.0			
CBS	LICENCIATURA EN BIOLOGIA							9	0	9				
CBS	LICENCIATURA EN ENFERMERIA							9	0	9				
CBS	LICENCIATURA EN ESTOMATOLOGIA							18	11	29				
CBS	LICENCIATURA EN QUIMICA FARMACEUTICA BIOLOGICA							14	13	27				
CBS	LICENCIATURA EN MEDICINA VETERINARIA Y ZOOTECNIA							13	1	14				
CBS	LICENCIATURA EN AGRONOMIA							9	0	9				
CBS	LICENCIATURA EN MEDICINA							14	0	14				
CBS	LICENCIATURA EN NUTRICION HUMANA							10	0	10				
		SUBTOTAL				2	2	4	96	25	121	125	55.6	
		%						3.2		96.8	100.0			
CAD	LICENCIATURA EN ARQUITECTURA							6	6	12				
CAD	LICENCIATURA EN DISEÑO DE LA COMUNICACION GRAFICA							6	0	6				
CAD	LICENCIATURA EN DISEÑO INDUSTRIAL							6	0	6				
CAD	LICENCIATURA EN PLANEACION TERRITORIAL							6	0	6				
		SUBTOTAL				1	1	2	24	6	30	32	14.2	
		%						6.3		93.8	100.0			
		TOTAL			1	1	2	4	4	8	158	57	215	225
		%					0.9			3.6	95.6	100.0		

NOTA: Los alumnos de Medicina cursan en el turno único.



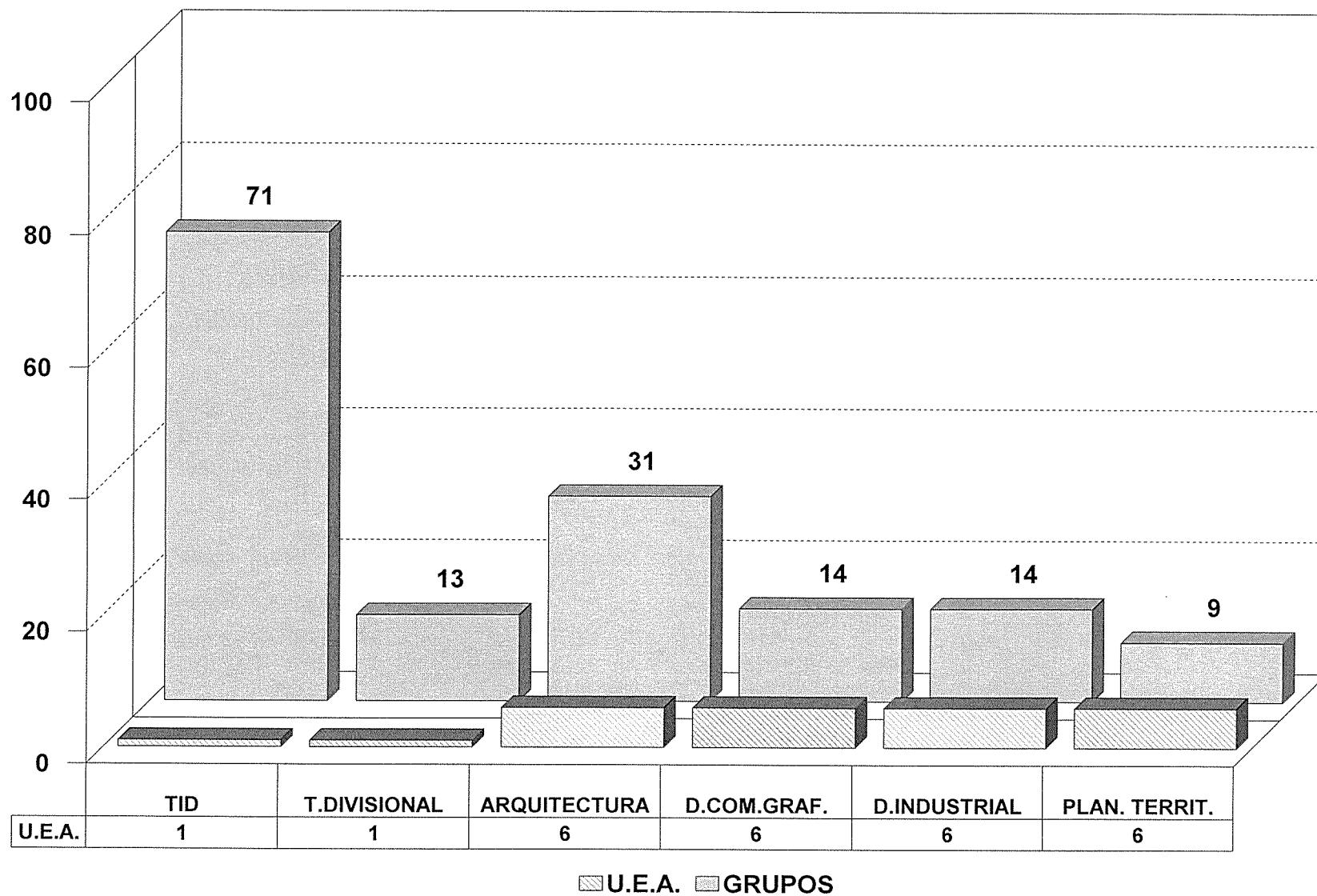
## ESTADÍSTICA BÁSICA TRIMESTRE 17/OTOÑO

### RELACIÓN DE U.E.A.-GRUPOS C.S.H.



Fuente: Archivos C.S.E. UAM-X  
Sección de Estadística Escolar

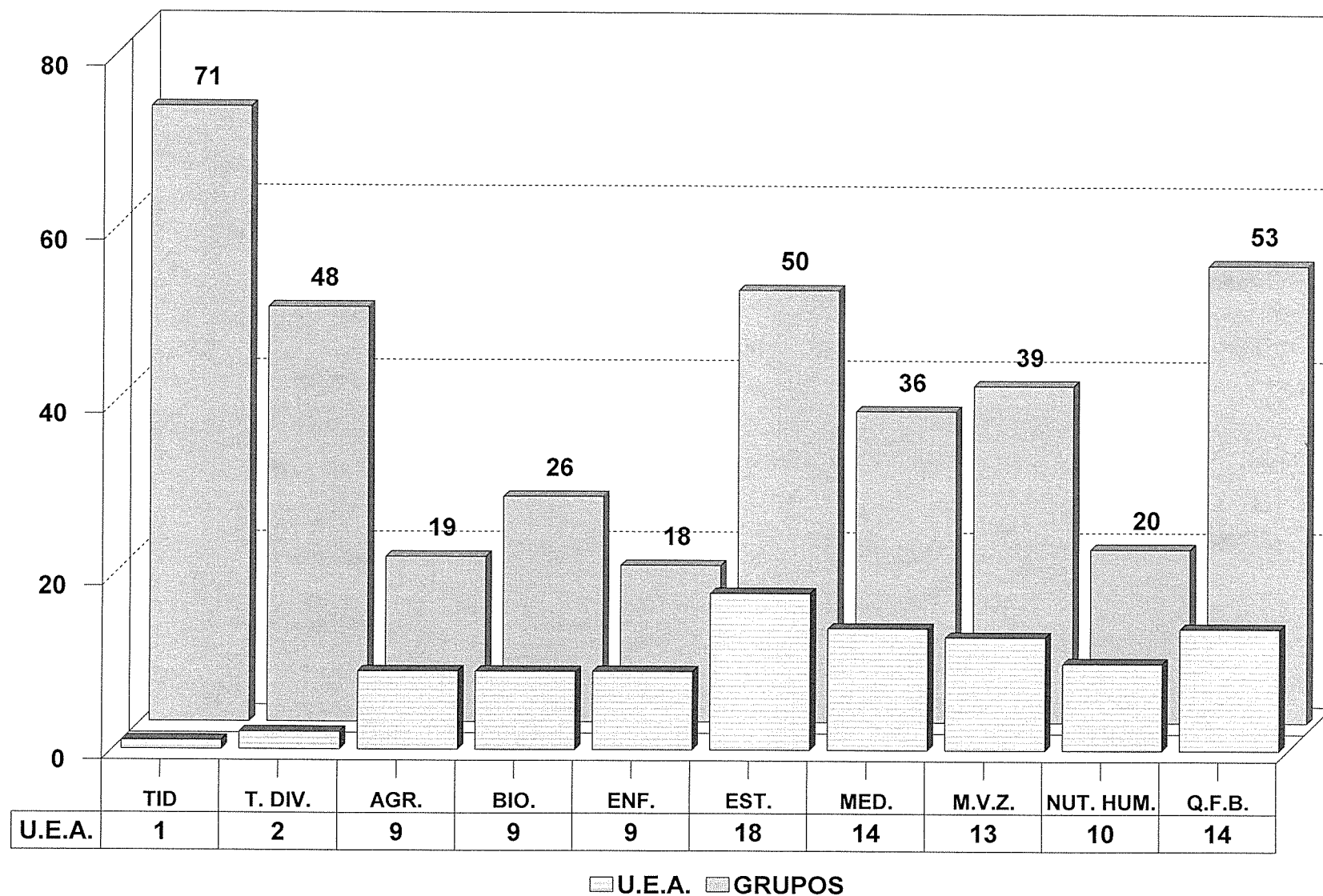
## ESTADÍSTICA BÁSICA TRIMESTRE 17/OTOÑO RELACIÓN DE U.E.A.-GRUPOS C.A.D.



Fuente: Archivos C.S.E. UAM-X  
Sección de Estadística Escolar

## ESTADÍSTICA BÁSICA TRIMESTRE 17/OTOÑO

### RELACIÓN DE U.E.A.-GRUPOS C.B.S.



Fuente: Archivos C.S.E. UAM-X  
Sección de Estadística Escolar

## II. POSGRADO

DIVISIÓN: CIENCIAS SOCIALES Y HUMANIDADES	UNIDAD XOCHIMILCO				INSCRITOS EN UAM-A	INSCRITOS EN UAM-I
	ALUMNOS CON UEA	INSCRITOS EN BLANCO	TOTAL DE GRUPOS	TOTAL DE ALUMNOS		
MAESTRÍA EN COMUNICACIÓN Y POLÍTICA	16	0	3	16		
MAESTRÍA EN DESARROLLO Y PLANEACIÓN DE LA EDUCACIÓN	22	4	6	26		
ESPECIALIZACIÓN EN DESARROLLO RURAL	32	0	6	32		
MAESTRÍA EN DESARROLLO RURAL	0	0	0	0		
DOCTORADO EN DESARROLLO RURAL	22	24	5	46		
MAESTRÍA EN ESTUDIOS DE LA MUJER	21	1	1	22		
MAESTRÍA EN ECONOMÍA, GESTIÓN Y POLÍTICAS DE INNOVACIÓN	18	0	2	18		
MAESTRÍA EN POLÍTICAS PÚBLICAS	20	0	1	20		
MAESTRÍA EN PSICOLOGÍA SOCIAL DE GRUPOS E INSTITUCIONES	22	2	2	24		
MAESTRÍA EN RELACIONES INTERNACIONALES	13	0	2	13		
MAESTRÍA EN CIENCIAS ECONÓMICAS	0	0	0	0		22
DOCTORADO EN CIENCIAS ECONÓMICAS	0	0	0	0		71
MAESTRÍA EN SOCIEDADES SUSTENTABLES	17	0	2	17		
POSGRADO INTEGRAL EN CIENCIAS ADMINISTRATIVAS	3	0	3	3	15	17
DOCTORADO EN CIENCIAS SOCIALES	107	8	16	115		
DOCTORADO EN HUMANIDADES	15	0	4	15		
<b>SUBTOTAL</b>	<b>328</b>	<b>39</b>	<b>53</b>	<b>367</b>	<b>15</b>	<b>110</b>
<b>DIVISIÓN: CIENCIAS BIOLÓGICAS Y DE LA SALUD</b>						
MAESTRÍA EN CIENCIAS AGROPECUARIAS	44	9	24	53		
MAESTRÍA EN CIENCIAS FARMACÉUTICAS	34	5	35	39		
MAESTRÍA EN CIENCIAS EN SALUD DE LOS TRABAJADORES	14	0	1	14		
MAESTRÍA EN ECOLOGÍA APLICADA	16	0	17	16		
MAESTRÍA EN MEDICINA SOCIAL	6	10	1	16		
MAESTRÍA EN PATOLOGÍA Y MEDICINA BUCAL	11	0	2	11		
MAESTRÍA EN POBLACIÓN Y SALUD	11	0	1	11		
MAESTRÍA EN REHABILITACIÓN NEUROLÓGICA	27	0	6	27		
DOCTORADO EN CIENCIAS AGROPECUARIAS	15	12	15	27		
DOCTORADO EN CIENCIAS BIOLÓGICAS Y DE LA SALUD	54	16	88	70		108
DOCTORADO EN CIENCIAS EN SALUD COLECTIVA	16	6	16	22		
<b>SUBTOTAL</b>	<b>248</b>	<b>58</b>	<b>206</b>	<b>306</b>	<b>0</b>	<b>108</b>
<b>DIVISIÓN: CIENCIAS Y ARTES PARA EL DISEÑO</b>						
MAESTRÍA EN DISEÑO Y PRODUCCIÓN EDITORIAL	23	0	1	23		
MAESTRÍA EN CIENCIAS Y ARTES PARA EL DISEÑO	48	0	7	48		
MAESTRÍA EN REUTILIZACIÓN DEL PATRIMONIO EDIFICADO	17	0	2	17		
DOCTORADO EN CIENCIAS Y ARTES PARA EL DISEÑO	35	0	16	35		
<b>SUBTOTAL</b>	<b>123</b>	<b>0</b>	<b>26</b>	<b>123</b>		
<b>TOTAL</b>	<b>699</b>	<b>97</b>	<b>285</b>	<b>796</b>	<b>15</b>	<b>218</b>

NOTA: \* Los alumnos pueden estar inscritos en una o en más UEA.



**TOTAL DE ALUMNOS DE POSGRADO  
TRIMESTRE: 17/OTOÑO  
CLASIFICADOS POR GÉNERO**

DIVISIÓN: CIENCIAS SOCIALES Y HUMANIDADES	UNIDAD XOCHIMILCO		TOTAL DE ALUMNOS	INSCRITOS EN UAM-A	INSCRITOS EN UAM-I
	FEMENINO	MASCULINO			
MAESTRÍA EN COMUNICACIÓN Y POLÍTICA	6	10	16		
MAESTRÍA EN DESARROLLO Y PLANEACIÓN DE LA EDUCACIÓN	18	8	26		
ESPECIALIZACIÓN EN DESARROLLO RURAL	15	17	32		
MAESTRÍA EN DESARROLLO RURAL	0	0	0		
DOCTORADO EN DESARROLLO RURAL	19	27	46		
MAESTRÍA EN ESTUDIOS DE LA MUJER	20	2	22		
MAESTRÍA EN ECONOMÍA, GESTIÓN Y POLÍTICAS DE INNOVACIÓN	8	10	18		
MAESTRÍA EN POLÍTICAS PÚBLICAS	14	6	20		
MAESTRÍA EN PSICOLOGÍA SOCIAL DE GRUPOS E INSTITUCIONES	13	11	24		
MAESTRÍA EN RELACIONES INTERNACIONALES	6	7	13		
MAESTRÍA EN CIENCIAS ECONÓMICAS	0	0	0		22
DOCTORADO EN CIENCIAS ECONÓMICAS	0	0	0		71
MAESTRÍA EN SOCIEDADES SUSTENTABLES	7	10	17		
POSGRADO INTEGRAL EN CIENCIAS ADMINISTRATIVAS	3	0	3	15	17
DOCTORADO EN CIENCIAS SOCIALES	56	59	115		
DOCTORADO EN HUMANIDADES	5	10	15		
<b>SUBTOTAL</b>	<b>190</b>	<b>177</b>	<b>367</b>	<b>15</b>	<b>110</b>
<b>DIVISIÓN: CIENCIAS BIOLÓGICAS Y DE LA SALUD</b>					
MAESTRÍA EN CIENCIAS AGROPECUARIAS	36	17	53		
MAESTRÍA EN CIENCIAS FARMACÉUTICAS	19	20	39		
MAESTRÍA EN CIENCIAS EN SALUD DE LOS TRABAJADORES	11	3	14		
MAESTRÍA EN ECOLOGÍA APLICADA	7	9	16		
MAESTRÍA EN MEDICINA SOCIAL	14	2	16		
MAESTRÍA EN PATOLOGÍA Y MEDICINA BUCAL	9	2	11		
MAESTRÍA EN POBLACIÓN Y SALUD	8	3	11		
MAESTRÍA EN REHABILITACIÓN NEUROLÓGICA	24	3	27		
DOCTORADO EN CIENCIAS AGROPECUARIAS	16	11	27		
DOCTORADO EN CIENCIAS BIOLÓGICAS Y DE LA SALUD	41	29	70		108
DOCTORADO EN CIENCIAS EN SALUD COLECTIVA	14	8	22		
<b>SUBTOTAL</b>	<b>199</b>	<b>107</b>	<b>306</b>	<b>0</b>	<b>108</b>
<b>DIVISIÓN: CIENCIAS Y ARTES PARA EL DISEÑO</b>					
MAESTRÍA EN DISEÑO Y PRODUCCIÓN EDITORIAL	16	7	23		
MAESTRÍA EN CIENCIAS Y ARTES PARA EL DISEÑO	26	22	48		
MAESTRÍA EN REUTILIZACIÓN DEL PATRIMONIO EDIFICADO	5	12	17		
DOCTORADO EN CIENCIAS Y ARTES PARA EL DISEÑO	16	19	35		
<b>SUBTOTAL</b>	<b>63</b>	<b>60</b>	<b>123</b>		
<b>TOTAL</b>	<b>452</b>	<b>344</b>	<b>796</b>	<b>15</b>	<b>218</b>

NOTA: \* Los alumnos pueden estar inscritos en una o en más UEA.

Fuente: Archivos de la Coordinación de Sistemas Escolares UAM-X

Sección de Estadística Escolar

**TOTAL DE ALUMNOS DE POSGRADO  
TRIMESTRE: 17/OTOÑO  
CLASIFICADOS POR NACIONALIDAD**

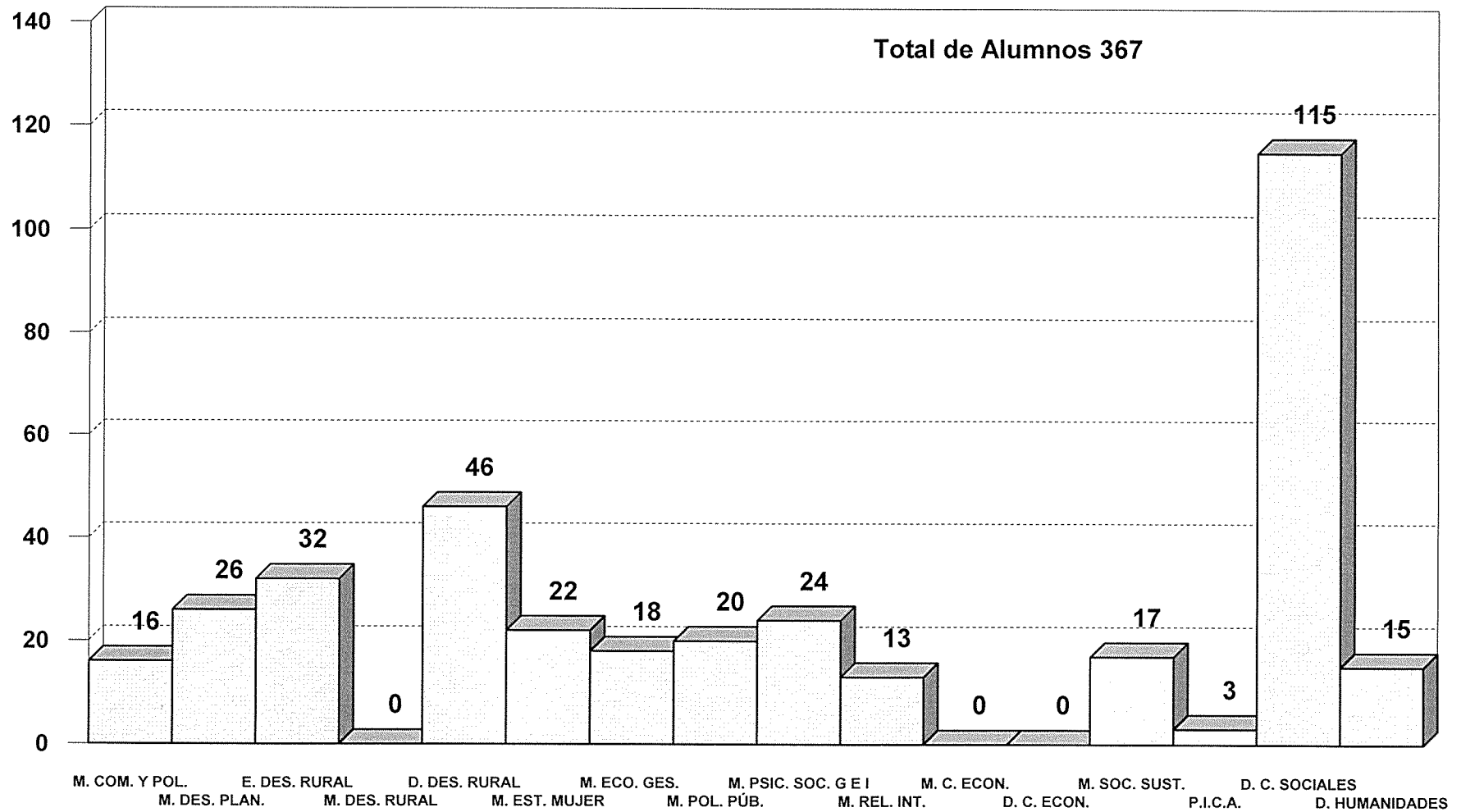
DIVISIÓN: CIENCIAS SOCIALES Y HUMANIDADES	UNIDAD XOCHIMILCO			INSCRITOS EN UAM-A	INSCRITOS EN UAM-I
	ALUMNOS INSCRITOS		TOTAL DE		
	MEXICANOS	EXTRANJEROS	ALUMNOS		
MAESTRÍA EN COMUNICACIÓN Y POLÍTICA	11	5	16		
MAESTRÍA EN DESARROLLO Y PLANEACIÓN DE LA EDUCACIÓN	25	1	26		
ESPECIALIZACIÓN EN DESARROLLO RURAL	30	2	32		
MAESTRÍA EN DESARROLLO RURAL	0	0	0		
DOCTORADO EN DESARROLLO RURAL	36	10	46		
MAESTRÍA EN ESTUDIOS DE LA MUJER	22	0	22		
MAESTRÍA EN ECONOMÍA, GESTIÓN Y POLÍTICAS DE INNOVACIÓN	17	1	18		
MAESTRÍA EN POLÍTICAS PÚBLICAS	14	6	20		
MAESTRÍA EN PSICOLOGÍA SOCIAL DE GRUPOS E INSTITUCIONES	22	2	24		
MAESTRÍA EN RELACIONES INTERNACIONALES	10	3	13		
MAESTRÍA EN CIENCIAS ECONÓMICAS	0	0	0		22
DOCTORADO EN CIENCIAS ECONÓMICAS	0	0	0		71
MAESTRÍA EN SOCIEDADES SUSTENTABLES	17	0	17		
POSGRADO INTEGRAL EN CIENCIAS ADMINISTRATIVAS	3	0	3	15	17
DOCTORADO EN CIENCIAS SOCIALES	108	7	115		
DOCTORADO EN HUMANIDADES	10	5	15		
<b>SUBTOTAL</b>	<b>325</b>	<b>42</b>	<b>367</b>	<b>15</b>	<b>110</b>
<b>DIVISIÓN: CIENCIAS BIOLÓGICAS Y DE LA SALUD</b>					
MAESTRÍA EN CIENCIAS AGROPECUARIAS	52	1	53		
MAESTRÍA EN CIENCIAS FARMACÉUTICAS	39	0	39		
MAESTRÍA EN CIENCIAS EN SALUD DE LOS TRABAJADORES	14	0	14		
MAESTRÍA EN ECOLOGÍA APLICADA	15	1	16		
MAESTRÍA EN MEDICINA SOCIAL	13	3	16		
MAESTRÍA EN PATOLOGÍA Y MEDICINA BUCAL	10	1	11		
MAESTRÍA EN POBLACIÓN Y SALUD	11	0	11		
MAESTRÍA EN REHABILITACIÓN NEUROLÓGICA	25	2	27		
DOCTORADO EN CIENCIAS AGROPECUARIAS	25	2	27		
DOCTORADO EN CIENCIAS BIOLÓGICAS Y DE LA SALUD	67	3	70		108
DOCTORADO EN CIENCIAS EN SALUD COLECTIVA	16	6	22		
<b>SUBTOTAL</b>	<b>287</b>	<b>19</b>	<b>306</b>	<b>0</b>	<b>108</b>
<b>DIVISIÓN: CIENCIAS Y ARTES PARA EL DISEÑO</b>					
MAESTRÍA EN DISEÑO Y PRODUCCIÓN EDITORIAL	23	0	23		
MAESTRÍA EN CIENCIAS Y ARTES PARA EL DISEÑO	43	5	48		
MAESTRÍA EN REUTILIZACIÓN DEL PATRIMONIO EDIFICADO	17	0	17		
DOCTORADO EN CIENCIAS Y ARTES PARA EL DISEÑO	35	0	35		
<b>SUBTOTAL</b>	<b>118</b>	<b>5</b>	<b>123</b>		
<b>TOTAL</b>	<b>730</b>	<b>66</b>	<b>796</b>	<b>15</b>	<b>218</b>

NOTA: \* Los alumnos pueden estar inscritos en una o en más UEA.

Fuente: Archivos de la Coordinación de Sistemas Escolares UAM-X

Sección de Estadística Escolar

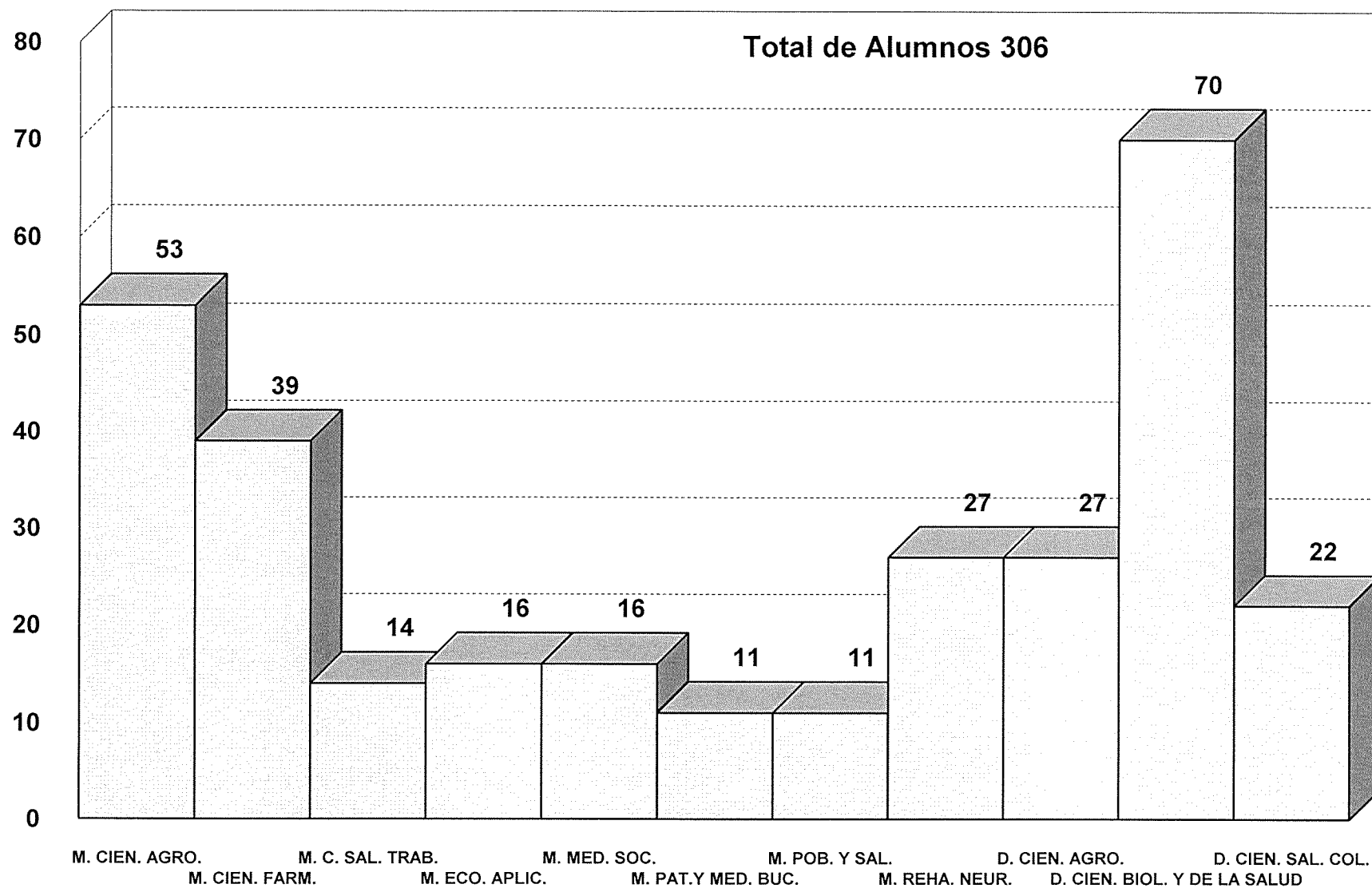
## ESTADÍSTICA BÁSICA TRIMESTRE 17/OTOÑO POBLACIÓN ESTUDIANTIL DE POSGRADO C.S.H.



Fuente: Archivos C.S.E. UAM-X  
Sección de Estadística Escolar

**CLASIFICADOS POR ESTUDIO**

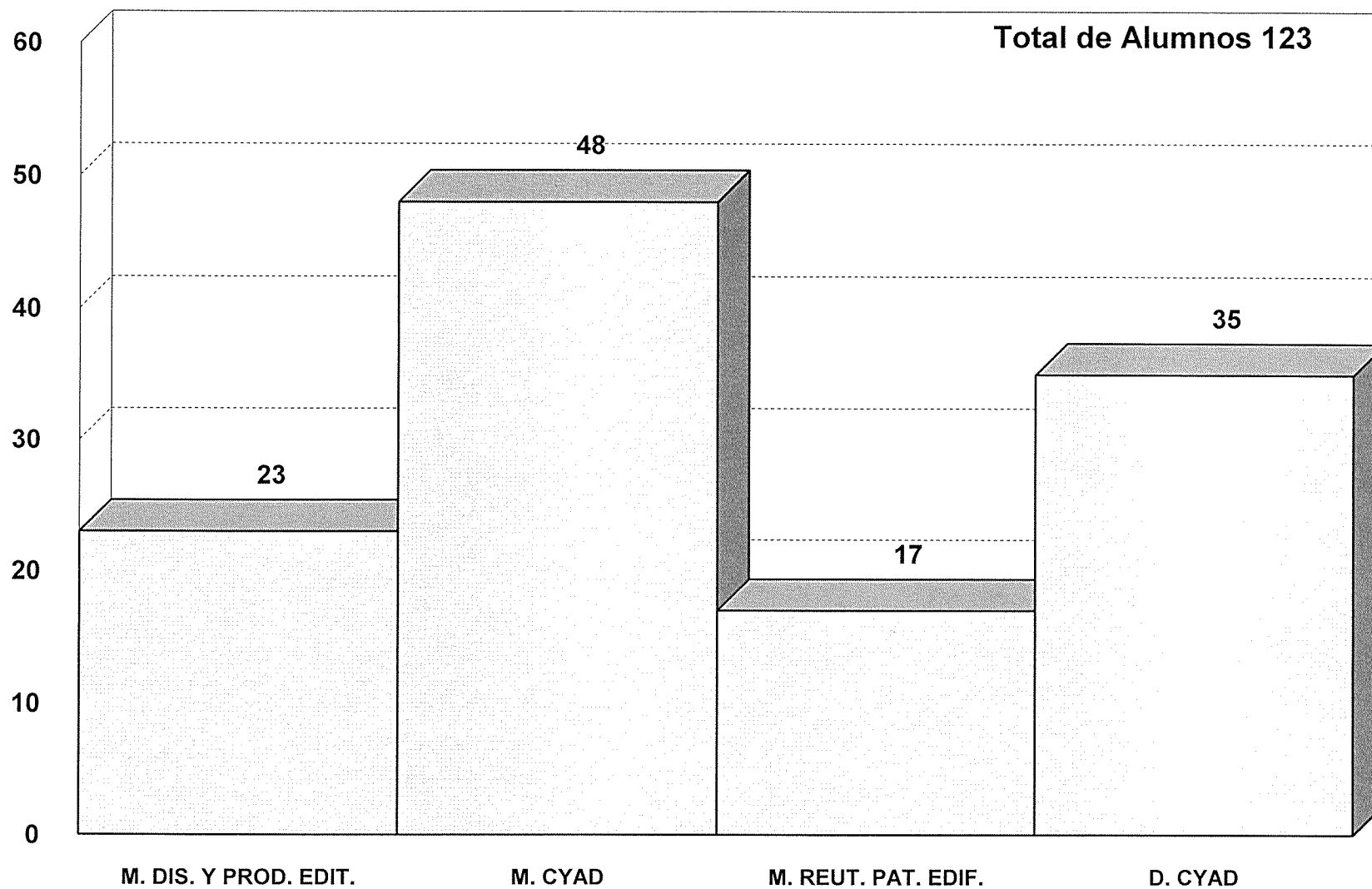
## ESTADÍSTICA BÁSICA TRIMESTRE 17/OTOÑO POBLACIÓN ESTUDIANTIL DE POSGRADO C.B.S.



Fuente: Archivos C.S.E. UAM-X  
Sección de Estadística Escolar.

**CLASIFICADOS POR ESTUDIO**

ESTADÍSTICA BÁSICA TRIMESTRE 17/OTOÑO  
POBLACIÓN ESTUDIANTIL DE POSGRADO C.A.D.



Fuente: Archivos C.S.E. UAM-X  
Sección de Estadística Escolar.

CLASIFICADOS POR ESTUDIO

## DISTRIBUCION DEL POSGRADO EN MAESTRIA EN COMUNICACION Y POLITICA

UNIDAD: XOCHIMILCO

TRIMESTRE: 170

TRIM.	UNIDAD DE ENSEÑANZA APRENDIZAJE	CLAVE	NO.CRED.	ALUMNOS			GRUPOS			ALUM./GPO.	
				Mat.	Ves.	Total	Mat.	Ves.	Total	Mat.	Ves.
	IV LENGUAJES DE LA RUPTURA. SEMINARIO DE INVESTIGACION I	3207013	40	16	0	16	3	0	3	5	0
		TOTAL		16	0	16	3	0	3	5	0

## DISTRIBUCION DEL POSGRADO EN MAESTRIA EN DESARROLLO Y PLANEACION DE LA EDUCACION

52

UNIDAD: XOCHIMILCO

TRIMESTRE: 170

TRIM.	UNIDAD DE ENSEÑANZA APRENDIZAJE	CLAVE	NO.CRED.	ALUMNOS			GRUPOS			ALUM./GPO.	
				Mat.	Ves.	Total	Mat.	Ves.	Total	Mat.	Ves.
IV	EL SISTEMA EDUCATIVO EN MEXICO Y SU FUNCION SOCIAL	3246016	40	0	22	22	0	6	6	0	4
		TOTAL		0	22	22	0	6	6	0	4

## DISTRIBUCION DEL POSGRADO EN ESPECIALIZACION, MAESTRIA Y DOCTORADO EN DESARROLLO RURAL

UNIDAD: XOCHIMILCO

TRIMESTRE: 170

TRIM.	UNIDAD DE ENSEÑANZA APRENDIZAJE	CLAVE	NO.CRED.	ALUMNOS			GRUPOS			ALUM./GPO.	
				Mat.	Ves.	Total	Mat.	Ves.	Total	Mat.	Ves.
	I EL DESARROLLO RURAL Y SU CONCEPTUALIZACION	3246001	40	32	0	32	6	0	6	5	0
	VII SEMINARIO DE INVESTIGACION I	3249001	30	22	0	22	5	0	5	4	0
		TOTAL		54	0	54	11	0	11	10	0



UNIDAD: XOCHIMILCO

TRIMESTRE: 170

TRIM.	UNIDAD DE ENSEÑANZA APRENDIZAJE	CLAVE	NO.CRED.	ALUMNOS			GRUPOS			ALUM./GPO.	
				Mat.	Ves.	Total	Mat.	Ves.	Total	Mat.	Ves.
	IV SEM. DE INV. I. CUERP., GEN., DIFER. SEX. Y SEXUALIDADES	3266021	40	21	0	21	1	0	1	21	0
		TOTAL		21	0	21	1	0	1	21	0

DISTRIBUCION DEL POSGRADO EN MAESTRIA EN ECONOMIA, GESTION Y POLITICAS DE INNOVACION  
UNIDAD: XOCHIMILCO TRIMESTRE: 170

TRIM.	UNIDAD DE ENSEÑANZA APRENDIZAJE	CLAVE	NO.CRED.	ALUMNOS			GRUPOS			ALUM./GPO.	
				Mat.	Ves.	Total	Mat.	Ves.	Total	Mat.	Ves.
	IV EMPRESA, INNOVACION Y GOBERNANZA	3257030	40	18	0	18	2	0	2	9	0
		TOTAL		18	0	18	2	0	2	9	0

UNIDAD: XOCHIMILCO

TRIMESTRE: 170

TRIM.	UNIDAD DE ENSEÑANZA APRENDIZAJE	CLAVE	NO.CRED.	ALUMNOS			GRUPOS			ALUM./GPO.	
				Mat.	Ves.	Total	Mat.	Ves.	Total	Mat.	Ves.
	IV EVALUACION DE POLITICAS PUBLICAS	3266016	32	20	0	20	1	0	1	20	0
		TOTAL		20	0	20	1	0	1	20	0

## DISTRIBUCION DEL POSGRADO EN MAESTRIA EN PSICOLOGIA SOCIAL DE GRUPOS E INSTITUCIONES

UNIDAD: KOCHIMILCO

TRIMESTRE: 170

TRIM.	UNIDAD DE ENSEÑANZA APRENDIZAJE	CLAVE	NO.CRED.	ALUMNOS			GRUPOS			ALUM./GPO.	
				Mat.	Ves.	Total	Mat.	Ves.	Total	Mat.	Ves.
	IV LA INTERVENCION Y SUS LIMITES	3206093	40	22	0	22	2	0	2	11	0
		TOTAL		22	0	22	2	0	2	11	0

DISTRIBUCION DEL POSGRADO EN MAESTRIA EN RELACIONES INTERNACIONALES

UNIDAD: KOCHIMILCO

TRIMESTRE: 170

TRIM.	UNIDAD DE ENSEÑANZA APRENDIZAJE	CLAVE	NO.CRED.	ALUMNOS			GRUPOS			ALUM./GPO.	
				Mat.	Ves.	Total	Mat.	Ves.	Total	Mat.	Ves.
	VI PERSPEC. FRENTE A LA GLOBALIZACION Y LAS REGIONALIZACIONES	3258006	40	13	0	13	2	0	2	7	0
		TOTAL		13	0	13	2	0	2	7	0

DISTRIBUCION DEL POSGRADO EN MAESTRIA EN SOCIEDADES SUSTENTABLES

UNIDAD: XOCHIMILCO

TRIMESTRE: 170

TRIM.	UNIDAD DE ENSEÑANZA APRENDIZAJE	CLAVE	NO.CRED.	ALUMNOS			GRUPOS			ALUM./GPO.	
				Mat.	Ves.	Total	Mat.	Ves.	Total	Mat.	Ves.
III	ECONOMIA Y PRODUCCION SUSTENTABLE	3257020	40	17	0	17	2	0	2	9	0
		TOTAL		17	0	17	2	0	2	9	0

UNIDAD: KOCHIMILCO

TRIMESTRE: 170

TRIM.	UNIDAD DE ENSEÑANZA APRENDIZAJE	CLAVE	NO.CRED.	ALUMNOS			GRUPOS			ALUM./GPO.	
				Mat.	Ves.	Total	Mat.	Ves.	Total	Mat.	Ves.
I	TEORIA DE LAS DECISIONES	9226015	6								
I	POLITICAS PUBLICAS	9226020	6								
I	POLITICAS DE DESARROLLO	9226025	6								
I	EVALUACION DE PROYECTOS	9226028	6								
I	ETICA EN LA ADMINISTRACION	9226031	6	3	0	3	1	0	1	3	0
I	EPISTEMOLOGIA EN LA ADMINISTRACION	9226032	6								
I	CIENCIAS HUMANAS	9226033	6	2	0	2	1	0	1	2	0
II	TEMAS SELECTOS DE ADMINISTRACION I	9226034	6								
II	TEMAS SELECTOS DE ADMINISTRACION II	9226035	6	2	0	2	1	0	1	2	0
II	TEMAS SELECTOS DE ADMINISTRACION III	9226036	6								
II	TEMAS SELECTOS DE ADMINISTRACION IV	9226037	6								
II	INVESTIGACION DOCTORAL I	9228001	20								
II	INVESTIGACION DOCTORAL II	9228002	20								
IV	PROYECTO DE INVESTIGACION I	9226038	20								
		TOTAL		7	0	7	3	0	3	7	0

Nota: Los alumnos están cursando 1 o más UEA.

UNIDAD: KOCHIMILCO

170

TRIM.	UNIDAD DE ENSEÑANZA APRENDIZAJE	CLAVE	NO.CRED.	ALUMNOS			GRUPOS			ALUM./GPO.	
				Mat.	Ves.	Total	Mat.	Ves.	Total	Mat.	Ves.
III	INSTITUCIONES PRACTICAS, SOCIALES Y FORMAS DE SOCIABILIDAD	3249007	40	58	0	58	8	0	8	7	0
IX	TALLER DE TESIS III, AREA COMUNICACION Y POLITICA	3249012	30	5	0	5	1	0	1	5	0
IX	TALLER DE TESIS III, AREA SOCIEDAD Y EDUCACION	3249017	30	9	0	9	1	0	1	9	0
IX	TALLER DE TESIS III, AREA ECONOMIA Y GEST. DE LA INNOVACION	3249023	30	6	0	6	1	0	1	6	0
IX	TALLER DE TESIS III, AREA PSICOLOGIA SOC. DE GRUPOS E INST.	3249028	30	5	0	5	1	0	1	5	0
IX	TALLER DE TESIS III, AREA RELACIONES INTERNACIONALES	3249033	30	4	0	4	1	0	1	4	0
IX	TALLER DE TESIS III, AREA SOCIEDAD Y TERRITORIO	3249048	30	4	0	4	1	0	1	4	0
IX	TALLER DE TESIS III, AREA RELACIONES DE PODER Y CULT. POLIT.	3249043	30	16	0	16	2	0	2	8	0
TOTAL				107	0	107	16	0	16	48	0



UNIDAD: XOCHIMILCO

TRIMESTRE: 170

TRIM.	UNIDAD DE ENSEÑANZA APRENDIZAJE	CLAVE	NO.CRED.	ALUMNOS			GRUPOS			ALUM./GPO.	
				Mat.	Ves.	Total	Mat.	Ves.	Total	Mat.	Ves.
I	SEMINARIO TEORICO, DIALOGOS CRITICOS EN LAS HUMANIDADES	3239001	16	15	0	15	2	0	2	8	0
I	SEMINARIO TEORICO, DIALOGOS CRITICOS EN LAS HUMANIDADES	3239001	16	15	0	15	2	0	2	8	0
I	SEM. DE INVEST. I, ESTUDIOS CULTURALES Y CRITICA POSCOLONIAL	3239014	14	9	0	9	1	0	1	9	0
I	SEMINARIO TEORICO, DIALOGOS CRITICOS EN LAS HUMANIDADES	3239001	16	15	0	15	2	0	2	8	0
I	SEMINARIO TEORICO, DIALOGOS CRITICOS EN LAS HUMANIDADES	3239001	16	15	0	15	2	0	2	8	0
I	SEMINARIO TEORICO, DIALOGOS CRITICOS EN LAS HUMANIDADES	3239001	16	15	0	15	2	0	2	8	0
I	SEMINARIO TEORICO, DIALOGOS CRITICOS EN LAS HUMANIDADES	3239001	16	15	0	15	2	0	2	8	0
I	SEMINARIO TEORICO, DIALOGOS CRITICOS EN LAS HUMANIDADES	3239001	16	15	0	15	2	0	2	8	0
I	SEMIN. DE INVESTIGACION I, TEORIA Y ANALISIS CINEMATOGRAFICO	3239074	14	6	0	6	1	0	1	6	0
I	SEMINARIO TEORICO, DIALOGOS CRITICOS EN LAS HUMANIDADES	3239001	16	15	0	15	2	0	2	8	0
TOTAL				135	0	135	18	0	18	75	0

Nota: Los alumnos están cursando 1 o más UEA.

DISTRIBUCION DEL POSGRADO EN MAESTRIA EN CIENCIAS AGROPECUARIAS

TRIMESTRE: 170

UNIDAD: KOCHIMILCO

TRIM.	UNIDAD DE ENSEÑANZA APRENDIZAJE	CLAVE	NO.CRED.	ALUMNOS			GRUPOS			ALUM./GPO.	
				Mat.	Ves.	Total	Mat.	Ves.	Total	Mat.	Ves.
I	DETER. Y EV. DE LA CIEN. Y LA TEC. EN EL SEC. AGROP. Y AGROA	3346001	40	0	12	12	0	1	1	0	12
II	IDENT. Y PLANT. DEL PROB. DE INV. EN LAS CIENCIAS AGROPE.	3346002	40	0	10	10	0	1	1	0	10
IV	SEMINARIO DE AVANCES DE INVESTIGACION I	3346004	40	0	12	12	0	12	12	0	1
V	SEMINARIO DE AVANCES DE INVESTIGACION II	3346005	40	0	10	10	0	10	10	0	1
TOTAL				0	44	44	0	24	24	0	24

UNIDAD: XOCHIMILCO

TRIMESTRE: 170

TRIM.	UNIDAD DE ENSEÑANZA APRENDIZAJE	CLAVE	NO.CRED.	ALUMNOS			GRUPOS			ALUM./GPO.	
				Mat.	Ves.	Total	Mat.	Ves.	Total	Mat.	Ves.
I	PLANEACION Y DISEÑO DE LA INVESTIGACION EN CIENCIAS FARMAC.	3366008	15	4	0	4	4	0	4	1	0
I	LAS INTERACCIONES FARMACO-ORGANISMO	3366011	40	16	0	16	1	0	1	16	0
II	SEMINARIO DE INVESTIGACION I	3366010	15	5	0	5	5	0	5	1	0
III	SEMINARIO DE INVESTIGACION II	3366012	15	7	0	7	7	0	7	1	0
IV	PROYECTO DE INVESTIGACION I	3366013	40	4	0	4	4	0	4	1	0
V	PROYECTO DE INVESTIGACION II	3366014	40	7	0	7	7	0	7	1	0
VI	PROYECTO DE INVESTIGACION III	3366015	40	7	0	7	7	0	7	1	0
TOTAL				50	0	50	35	0	35	22	0

Nota: Los alumnos están cursando 1 o más UEA.

DISTRIBUCION DEL POSGRADO EN MAESTRIA EN CIENCIAS EN SALUD DE LOS TRABAJADORES  
UNIDAD: KOCHIMILCO TRIMESTRE: 170

TRIM.	UNIDAD DE ENSEÑANZA APRENDIZAJE	CLAVE	NO.CRED.	ALUMNOS			GRUPOS			ALUM./GPO.	
				Mat.	Ves.	Total	Mat.	Ves.	Total	Mat.	Ves.
	IV SALUD MENTAL DE LOS TRABAJADORES	3356007	50	14	0	14	1	0	1	14	0
		TOTAL		14	0	14	1	0	1	14	0

UNIDAD: XOCHIMILCO

TRIMESTRE: 170

TRIM.	UNIDAD DE ENSEÑANZA APRENDIZAJE	CLAVE	NO.CRED.	ALUMNOS			GRUPOS			ALUM./GPO.	
				Mat.	Ves.	Total	Mat.	Ves.	Total	Mat.	Ves.
II	DETERMINANTES SOCIAL. EN EL USO Y CONSER. DE REC. NAT. BIOT.	3336003	28	0	7	7	0	1	1	0	7
II	TRABAJO DE INVESTIGACION II	3336004	8	0	7	7	0	7	7	0	1
V	SEMINARIO DE INVESTIGACION I	3336009	34	0	9	9	0	9	9	0	1
TOTAL				0	23	23	0	17	17	0	9

Nota: Los alumnos están cursando 1 o más UEA.

## DISTRIBUCION DEL POSGRADO EN MAESTRIA Y ESPECIALIZACION EN MEDICINA SOCIAL

UNIDAD: KOCHIMILCO

TRIMESTRE: 170

TRIM.	UNIDAD DE ENSEÑANZA APRENDIZAJE	CLAVE	NO.CRED.	ALUMNOS			GRUPOS			ALUM./GPO.	
				Mat.	Ves.	Total	Mat.	Ves.	Total	Mat.	Ves.
	I SALUD Y SOCIEDAD	3316010	39	6	0	6	1	0	1	6	0
		TOTAL		6	0	6	1	0	1	6	0

DISTRIBUCION DEL POSGRADO EN MAESTRIA EN PATOLOGIA Y MEDICINA BUCAL

UNIDAD: KOCHIMILCO

TRIMESTRE: 170

TRIM.	UNIDAD DE ENSEÑANZA APRENDIZAJE	CLAVE	NO.CRED.	ALUMNOS			GRUPOS			ALUM./GPO.	
				Mat.	Ves.	Total	Mat.	Ves.	Total	Mat.	Ves.
III	PATOLOGIA Y MEDICINA BUCAL III	3356020	40	11	0	11	2	0	2	6	0
		TOTAL		11	0	11	2	0	2	6	0

DISTRIBUCION DEL POSGRADO EN MAESTRIA EN POBLACION Y SALUD (AREA DE PLANIFICACION FAMILIAR)  
UNIDAD: KOCHIMILCO TRIMESTRE: 170

TRIM.	UNIDAD DE ENSEÑANZA APRENDIZAJE	CLAVE	NO.CRED.	ALUMNOS			GRUPOS			ALUM./GPO.	
				Mat.	Ves.	Total	Mat.	Ves.	Total	Mat.	Ves.
I	BASES BIOLOGICAS Y CLINICAS DE LA PLANIFICACION FAMILIAR	3357001	35	11	0	11	1	0	1	11	0
		TOTAL		11	0	11	1	0	1	11	0



TRIM.	UNIDAD DE ENSEÑANZA APRENDIZAJE	CLAVE	NO.CRED.	ALUMNOS			GRUPOS			ALUM./GPO.	
				Mat.	Ves.	Total	Mat.	Ves.	Total	Mat.	Ves.
I	ACTIVIDADES INSTRUMENTALES I	3357020	15	16	0	16	2	0	2	8	0
I	DESARROLLO NORMAL Y PATOLOGICO EN EL PERIODO TEMPRANO	3357019	24	16	0	16	1	0	1	16	0
II	PROCESOS DE REORGANIZACION ADAPTATIVA	3357025	20	11	0	11	1	0	1	11	0
IV	ACTIVIDADES INSTRUMENTALES IV	3357026	15	11	0	11	2	0	2	6	0
TOTAL				54	0	54	6	0	6	41	0

Nota: Los alumnos están cursando 1 o más UEA.

DISTRIBUCION DEL POSGRADO EN DOCTORADO EN CIENCIAS AGROPECUARIAS

UNIDAD: XOCHIMILCO

TRIMESTRE: 170

TRIM.	UNIDAD DE ENSEÑANZA APRENDIZAJE	CLAVE	NO.CRED.	ALUMNOS			GRUPOS			ALUM./GPO.	
				Mat.	Ves.	Total	Mat.	Ves.	Total	Mat.	Ves.
III	TRABAJO DE INVESTIGACION III	3349003	40	5	0	5	5	0	5	1	0
IV	TRABAJO DE INVESTIGACION IV	3349004	40	1	0	1	1	0	1	1	0
VI	TRABAJO DE INVESTIGACION VI	3349006	40	5	0	5	5	0	5	1	0
IX	TRABAJO DE INVESTIGACION IX	3349009	40	4	0	4	4	0	4	1	0
TOTAL				15	0	15	15	0	15	4	0

DISTRIBUCION DEL POSGRADO EN DOCTORADO EN CIENCIAS BIOLOGICAS Y DE LA SALUD  
TRIMESTRE: 170

UNIDAD: KOCHIMILCO

TRIM.	UNIDAD DE ENSEÑANZA APRENDIZAJE	CLAVE	NO.CRED.	ALUMNOS			GRUPOS			ALUM./GPO.	
				Mat.	Ves.	Total	Mat.	Ves.	Total	Mat.	Ves.
	I SEMINARIO I	9307001	10	5	0	5	5	0	5	1	0
	I TRABAJO DE INVESTIGACION I	9307002	20	5	0	5	5	0	5	1	0
	III SEMINARIO III	9307005	10	6	0	6	6	0	6	1	0
	III TRABAJO DE INVESTIGACION III	9307006	20	6	0	6	6	0	6	1	0
	IV SEMINARIO IV	9307007	10	10	0	10	10	0	10	1	0
	IV TRABAJO DE INVESTIGACION IV	9307008	20	10	0	10	10	0	10	1	0
	VI SEMINARIO VI	9307011	10	8	0	8	8	0	8	1	0
	VI TRABAJO DE INVESTIGACION VI	9307012	20	8	0	8	8	0	8	1	0
	VII TRABAJO DE INVESTIGACION VII	9307013	20	9	0	9	9	0	9	1	0
	VIII TRABAJO DE INVESTIGACION VIII	9307014	20	1	0	1	1	0	1	1	0
	IX TRABAJO DE INVESTIGACION IX	9307015	20	6	0	6	6	0	6	1	0
	IX SEMINARIO VII	9307019	10	5	0	5	5	0	5	1	0
	X TRABAJO DE REDACCION DE TESIS I	9307016	20	3	0	3	3	0	3	1	0
	XI TRABAJO DE REDACCION DE TESIS II	9307017	20								
	XII TRABAJO DE REDACCION DE TESIS III	9307018	20	6	0	6	6	0	6	1	0
TOTAL				88	0	88	88	0	88	14	0

Nota: Los alumnos están cursando 1 o más UEA.

## DISTRIBUCION DEL POSGRADO EN DOCTORADO EN CIENCIAS EN SALUD COLECTIVA

73

UNIDAD: KOCHIMILCO

TRIMESTRE: 170

TRIM.	UNIDAD DE ENSEÑANZA APRENDIZAJE	CLAVE	NO.CRED.	ALUMNOS			GRUPOS			ALUM./GPO.	
				Mat.	Ves.	Total	Mat.	Ves.	Total	Mat.	Ves.
	IV SEMINARIO DE INVESTIGACION IV	3358010	30	16	0	16	16	0	16	1	0
		TOTAL		16	0	16	16	0	16	1	0

UNIDAD: KOCHIMILCO

TRIMESTRE: 170

TRIM.	UNIDAD DE ENSEÑANZA APRENDIZAJE	CLAVE	NO.CRED.	ALUMNOS			GRUPOS			ALUM./GPO.	
				Mat.	Ves.	Total	Mat.	Ves.	Total	Mat.	Ves.
	II CONCEPTUALIZACION Y PLANEACION	3406029	35	0	23	23	0	1	1	0	23
		TOTAL		0	23	23	0	1	1	0	23

## DISTRIBUCION DEL POSGRADO EN MAESTRIA EN CIENCIAS Y ARTES PARA EL DISEÑO

UNIDAD: KOCHIMILCO

TRIMESTRE: 170

TRIM.	UNIDAD DE ENSEÑANZA APRENDIZAJE	CLAVE	NO.CRED.	ALUMNOS			GRUPOS			ALUM./GPO.	
				Mat.	Ves.	Total	Mat.	Ves.	Total	Mat.	Ves.
I	PROCESOS SOCIO-CULTURALES Y PRACTICAS DE LOS DISENOS	3406001	40	23	0	23	1	0	1	23	0
IV	TRABAJO DE INVESTIGACION I (TEORIA E HISTORIA CRITICAS)	3406040	34	4	0	4	1	0	1	4	0
IV	TRABAJO DE INVESTIGACION I (EST., CULT. Y SEM. DEL DISEÑO)	3406043	34	5	0	5	1	0	1	5	0
IV	TRABAJO DE INVESTIGACION I (SUSTENTABILIDAD AMBIENTAL)	3406046	34	4	0	4	1	0	1	4	0
IV	TRABAJO DE INVESTIGACION I (DISEÑO, TECNOLOGIA Y EDUCACION)	3406049	34	6	0	6	1	0	1	6	0
IV	TRABAJO DE INVESTIGACION I (INVEST. Y GESTION TERRITORIAL)	3406052	34	3	0	3	1	0	1	3	0
IV	TRABAJO DE INVESTIGACION I (CONSERV. DEL PATRIMONIO CULT.)	3406055	34	3	0	3	1	0	1	3	0
TOTAL				48	0	48	7	0	7	48	0

DISTRIBUCION DEL POSGRADO EN MAESTRIA EN REUTILIZACION DEL PATRIMONIO EDIFICADO  
 UNIDAD: KOCHIMILCO TRIMESTRE: 170

TRIM.	UNIDAD DE ENSEÑANZA APRENDIZAJE	CLAVE	NO.CRED.	ALUMNOS			GRUPOS			ALUM./GPO.	
				Mat.	Ves.	Total	Mat.	Ves.	Total	Mat.	Ves.
II	INTERPRETACION Y VALORACION DE ESPACIOS URBANOS	3406023	22	0	15	15	0	1	1	0	15
VI	PRESENTACION Y GESTION DE PROYECTOS DE REUTILIZACION	3406027	22	0	2	2	0	1	1	0	2
TOTAL				0	17	17	0	2	2	0	17

## DISTRIBUCION DEL POSGRADO EN DOCTORADO EN CIENCIAS Y ARTES PARA EL DISEÑO

UNIDAD: XOCHIMILCO

TRIMESTRE: 170

TRIM.	UNIDAD DE ENSEÑANZA APRENDIZAJE	CLAVE	NO.CRED.	ALUMNOS			GRUPOS			ALUM./GPO.	
				Mat.	Ves.	Total	Mat.	Ves.	Total	Mat.	Ves.
III	DISEÑOS, ESPACIOS Y PRESERVACION DEL ENTORNO	3408042	36	10	0	10	1	0	1	10	0
VI	INVESTIGACION Y DESARROLLO III (TEORIA E HISTORIA CRITICAS)	3408045	36	2	0	2	1	0	1	2	0
VI	INVESTIGACION Y DESARROLLO III (EST., CULT. Y SEM. DEL DIS.)	3408048	36	2	0	2	1	0	1	2	0
VI	INVESTIGACION Y DESARROLLO III (SUSTENTABILIDAD AMBIENTAL)	3408054	36	1	0	1	1	0	1	1	0
VI	INVESTIGACION Y DESARROLLO III (DISEÑO, TECNOLOGIA Y EDUC.)	3408057	36	2	0	2	1	0	1	2	0
VI	INVESTIGACION Y DESARROLLO III (INVEST. Y GEST. TERRITORIAL)	3408063	36	2	0	2	1	0	1	2	0
VI	INVESTIGACION Y DESARROLLO III (CONSERV. DEL PATRIM. CULT.)	3408066	36	1	0	1	1	0	1	1	0
IX	INVESTIGACION Y DESARROLLO VI (TEORIA E HISTORIA CRITICAS)	3408072	12	2	0	2	1	0	1	2	0
IX	INVESTIGACION Y DESARROLLO VI (SUSTENTABILIDAD AMBIENTAL)	3408084	12	2	0	2	1	0	1	2	0
IX	INVESTIGACION Y DESARROLLO VI (INVEST. Y GEST. TERRITORIAL)	3408096	12	1	0	1	1	0	1	1	0
IX	INVESTIGACION Y DESARROLLO VI (CONSERV. DEL PATRIM. CULT.)	3409002	12	2	0	2	1	0	1	2	0
XII	INVESTIGACION Y DESARROLLO IX (TEORIA E HISTORIA CRITICAS)	3408075	12	1	0	1	1	0	1	1	0
XII	INVESTIGACION Y DESARROLLO IX (EST., CULT. Y SEM. DEL DIS.)	3408081	12	1	0	1	1	0	1	1	0
XII	INVESTIGACION Y DESARROLLO IX (SUSTENTABILIDAD AMBIENTAL)	3408087	12	3	0	3	1	0	1	3	0
XII	INVESTIGACION Y DESARROLLO IX (DISEÑO, TECNOGIA. Y EDUCION.)	3408093	12	2	0	2	1	0	1	2	0
XII	INVESTIGACION Y DESARROLLO IX (INVEST. Y GEST. TERRITORIAL)	3408099	12	1	0	1	1	0	1	1	0
TOTAL				35	0	35	16	0	16	35	0



### III. MOVILIDAD

UNIDAD XOCHIMILCO  
TOTAL DE PARTICIPANTES DE MOVILIDAD  
CLASIFICADOS POR GÉNERO Y NACIONALIDAD  
TRIMESTRE: 17/OTOÑO

LICENCIATURA	GÉNERO		
	FEMENINO	MASCULINO	TOTAL
CONVENIO UAM-CINDA XOCHIMILCO (CSH, CBS Y CAD)	1	1	2
CONVENIO UAM-CONAHEC	4	2	6
CONVENIO UAM-ECOLE NATIONALE SUPERIEURE D'ARCHITECTURE DE PARIS LA VILLETTE, FRANCIA	3	1	4
CONVENIO UAM-PAME-UDUAL	1	0	1
CONVENIO UAM-PONTIFICIA UNIVERSIDAD JAVERIANA, COLOMBIA	1	0	1
CONVENIO UAM-U. NACIONAL DEL LITORAL, ARGENTINA	0	1	1
CONVENIO UAM-UNIVERSIDAD DE CARTAGENA, COLOMBIA	1	0	1
CONVENIO UAM-UNIVERSIDAD NACIONAL DE CUYO, ARGENTINA	1	0	1
CONVENIO UAM-UNIVERSIDAD NACIONAL DE VILLA MARIA, ARGENTINA	1	0	1
CONVENIO UAM-UNIVERSIDAD SANTO TOMAS, COLOMBIA	0	1	1
CONVENIO UAM-UNIVERSIDADE FEDERAL FLUMINENSE, BRASIL	1	0	1
MOVILIDAD DE ALUMNOS DE LA UAM	3	6	9
PROGRAMA DE LA RED DE MOVILIDAD NACIONAL (UAM-ANUIES)	3	3	6
<b>SUBTOTAL</b>	<b>20</b>	<b>15</b>	<b>35</b>
POSGRADO	FEMENINO	MASCULINO	TOTAL
ACUERDO UAM-RUHR-UNIVERSITAT BOCHUM, ALEMANIA	1	0	1
CONVENIO UAM-PONTIFICIA UNIVERSIDAD JAVERIANA, COLOMBIA	1	1	2
CONVENIO UAM-X - UNIVERSIDAD COMPLUTENSE DE MADRID, ESPAÑA	1	0	1
PROGRAMA DE RED DE MOVILIDAD NACIONAL (UAM-ANUIES)	0	1	1
<b>SUBTOTAL</b>	<b>3</b>	<b>2</b>	<b>5</b>
<b>TOTAL</b>	<b>23</b>	<b>17</b>	<b>40</b>
LICENCIATURA	NACIONALIDAD		
	MEXICANA	EXTRANJERA	TOTAL
CONVENIO UAM-CINDA XOCHIMILCO (CSH, CBS Y CAD)	0	2	2
CONVENIO UAM-CONAHEC	0	6	6
CONVENIO UAM-ECOLE NATIONALE SUPERIEURE D'ARCHITECTURE DE PARIS LA VILLETTE, FRANCIA	0	4	4
CONVENIO UAM-PAME-UDUAL	0	1	1
CONVENIO UAM-PONTIFICIA UNIVERSIDAD JAVERIANA, COLOMBIA	0	1	1
CONVENIO UAM-U. NACIONAL DEL LITORAL, ARGENTINA	0	1	1
CONVENIO UAM-UNIVERSIDAD DE CARTAGENA, COLOMBIA	0	1	1
CONVENIO UAM-UNIVERSIDAD NACIONAL DE CUYO, ARGENTINA	0	1	1
CONVENIO UAM-UNIVERSIDAD NACIONAL DE VILLA MARIA, ARGENTINA	0	1	1
CONVENIO UAM-UNIVERSIDAD SANTO TOMAS, COLOMBIA	0	1	1
CONVENIO UAM-UNIVERSIDADE FEDERAL FLUMINENSE, BRASIL	0	1	1
MOVILIDAD DE ALUMNOS DE LA UAM	9	0	9
PROGRAMA DE LA RED DE MOVILIDAD NACIONAL (UAM-ANUIES)	6	0	6
<b>SUBTOTAL</b>	<b>15</b>	<b>20</b>	<b>35</b>
POSGRADO	MEXICANA	EXTRANJERA	TOTAL
ACUERDO UAM-RUHR-UNIVERSITAT BOCHUM, ALEMANIA	0	1	1
CONVENIO UAM-PONTIFICIA UNIVERSIDAD JAVERIANA, COLOMBIA	0	2	2
CONVENIO UAM-X - UNIVERSIDAD COMPLUTENSE DE MADRID, ESPAÑA	0	1	1
PROGRAMA DE RED DE MOVILIDAD NACIONAL (UAM-ANUIES)	1	0	1
<b>SUBTOTAL</b>	<b>1</b>	<b>4</b>	<b>5</b>
<b>TOTAL</b>	<b>16</b>	<b>24</b>	<b>40</b>

Fuente: Coordinación de Sistemas Escolares. UAM-X. Sección de Estadística Escolar.

## UNIVERSIDAD AUTÓNOMA METROPOLITANA-XOCHIMILCO

DR. FERNANDO DE LEÓN GONZÁLEZ

RECTOR

DRA. CLAUDIA MÓNICA SALAZAR VILLAVA

SECRETARIA

LIC. PERLA CRISTINA TREJO AMEZCUA

COORDINADORA DE SISTEMAS ESCOLARES

LIC. SILVIA ABRIL LARRAINZAR NAVARRO

JEFA DE LA SECCIÓN DE ESTADÍSTICA  
ESCOLAR

### **APOYO TECNICO:**

LIC. ARACELI PADRÓN BRIVIESCA

LIC. PEDRO FIGUEROA VILLEGAS

### **APOYO SECRETARIAL:**

XIMENA ALEJANDRA SALINAS GUTIÉRREZ

### **ELABORACIÓN DEL PROGRAMA “ESTADÍSTICA ESCOLAR”:**

DIRECCIÓN DE INFORMÁTICA

DEPARTAMENTO DE ANÁLISIS Y DISEÑO