




UNIVERSIDAD AUTÓNOMA METROPOLITANA
UNIDAD XOCHIMILCO

INFORME DE ESTADÍSTICA ESCOLAR BÁSICA
TRIMESTRE 17/PRIMAVERA



Coordinación de Sistemas Escolares
Sección de Estadística Escolar

ÍNDICE DE LOS CUADROS CONTENIDOS EN EL INFORME DE ESTADÍSTICA ESCOLAR BÁSICA TRIMESTRE 17/PRIMAVERA

| | Pág. |
|---|----------|
| Introducción | 1 |
| I. LICENCIATURA | 2 |
| Cuadro General.- Población Estudiantil Total, clasificada por División, Carrera, Tronco y Turno | 3 |
| Gráfica.- Población Total de alumnos, clasificados por División | 4 |
| Gráfica.- Población Estudiantil Total con Asignación de Grupo, clasificados por Carrera | 5 |
| Gráfica.- Alumnos del Tronco Carrera, clasificados por Carrera | 6 |
| Población Estudiantil Total, clasificada por División, Carrera y Nacionalidad | 7 |
| Población Estudiantil Total, clasificada por División, Carrera y Género | 8 |
| Gráfica.- Población Estudiantil División C.S.H., clasificada por Nacionalidad y Género | 9 |
| Gráfica.- Población Estudiantil División C.B.S., clasificada por Nacionalidad | 10 |
| Gráfica.- Población Estudiantil División C.B.S., clasificada por Género | 11 |
| Gráfica.- Población Estudiantil División C.A.D., clasificada por Nacionalidad y Género | 12 |
| Total de Alumnos del Tronco Interdivisional, clasificados por División, Licenciatura y Turno | 13 |
| Gráfica.- Alumnos del Tronco Interdivisional, clasificados por carrera | 14 |
| Total de Alumnos del Tronco Interdivisional clasificados por División, Carrera y Género | 15 |
| Total de Alumnos del Tronco Divisional, clasificados por División, Licenciatura, U.E.A. y Turno | 16 |
| Gráfica.- Alumnos del Tronco Divisional, clasificados por Carrera | 17 |
| Distribución de Alumnos de la Licenciatura en Administración | 18 |
| Distribución de Alumnos de la Licenciatura en Comunicación Social | 19 |
| Distribución de Alumnos de la Licenciatura en Economía | 20 |
| Distribución de Alumnos de la Licenciatura en Psicología | 21 |
| Distribución de Alumnos de la Licenciatura en Sociología | 22 |
| Distribución de Alumnos de la Licenciatura en Política y Gestión Social | 23 |
| Gráfica.- Población Estudiantil División C.S.H., clasificada por Tronco y Turno | 24 |
| Distribución de Alumnos de la Licenciatura en Arquitectura | 25 |
| Distribución de Alumnos de la Licenciatura en Diseño de la Comunicación Gráfica | 26 |
| Distribución de Alumnos de la Licenciatura en Diseño Industrial | 27 |
| Distribución de Alumnos de la Licenciatura en Planeación Territorial | 28 |
| Gráfica.- Población Estudiantil División C.A.D., clasificada por Tronco y Turno | 29 |
| Distribución de Alumnos de la Licenciatura en Agronomía | 30 |
| Distribución de Alumnos de la Licenciatura en Biología | 31 |
| Distribución de Alumnos de la Licenciatura en Enfermería | 32 |
| Distribución de Alumnos de la Licenciatura en Estomatología | 33 |
| Distribución de Alumnos de la Licenciatura en Medicina | 34 |
| Distribución de Alumnos de la Licenciatura en Medicina Veterinaria y Zootecnia | 35 |
| Distribución de Alumnos de la Licenciatura en Nutrición Humana | 36 |
| Distribución de Alumnos de la Licenciatura en Química Farmacéutica Biológica | 37 |
| Gráfica.- Población Estudiantil División C.B.S., clasificada por Tronco y Turno | 38 |
| Total de U.E.A., clasificadas por División, Licenciatura, Tronco y Turno | 39 |
| Total de Grupos, clasificados por División, Licenciatura, Tronco y Turno | 40 |
| Gráfica.- Relación de U.E.A. - Grupos C.S.H. | 41 |
| Gráfica.- Relación de U.E.A. - Grupos C.A.D. | 42 |
| Gráfica.- Relación de U.E.A. - Grupos C.B.S. | 43 |

| | |
|---|-----------|
| II. POSGRADO | 44 |
| Total de Alumnos de Posgrado, clasificados por División y Posgrado | 45 |
| Total de alumnos de Posgrado, clasificados por Género | 46 |
| Total de alumnos de Posgrado, clasificados por Nacionalidad | 47 |
| Gráfica.- Población Estudiantil de Posgrado de la División de C.S.H. | 48 |
| Gráfica.- Población Estudiantil de Posgrado de la División de C.B.S. | 49 |
| Gráfica.- Población Estudiantil de Posgrado de la División de C.A.D. | 50 |
| Distribución de Alumnos de la Maestría en Comunicación y Política | 51 |
| Distribución de Alumnos de la Maestría en Desarrollo y Planeación de la Educación | 52 |
| Distribución de Alumnos de la Especialización, Maestría y Doctorado en Desarrollo Rural | 53 |
| Distribución de Alumnos de la Maestría en Estudios de la Mujer | 54 |
| Distribución de Alumnos de la Maestría en Economía, Gestión y Políticas de Innovación | 55 |
| Distribución de Alumnos de la Maestría en Políticas Públicas | 56 |
| Distribución de Alumnos de la Maestría en Psicología Social de Grupos e Instituciones | 57 |
| Distribución de Alumnos de la Maestría en Relaciones Internacionales | 58 |
| Distribución de Alumnos de la Maestría en Sociedades Sustentables | 59 |
| Distribución de Alumnos de la Maestría y Doctorado en Ciencias Económicas | 60 |
| Distribución de Alumnos en el Doctorado en Ciencias Sociales | 61 |
| Distribución de Alumnos en el Posgrado Integral en Ciencias Administrativas | 62 |
| Distribución de Alumnos de la Maestría en Ciencias Agropecuarias | 63 |
| Distribución de Alumnos de la Maestría en Ciencias Farmacéuticas | 64 |
| Distribución de Alumnos de la Maestría en Ciencias en Salud de los Trabajadores | 65 |
| Distribución de Alumnos de la Maestría en Ecología Aplicada | 66 |
| Distribución de Alumnos de la Maestría en Medicina Social | 67 |
| Distribución de Alumnos de la Maestría en Patología y Medicina Bucal | 68 |
| Distribución de Alumnos de la Maestría en Población y Salud | 69 |
| Distribución de Alumnos de la Maestría en Rehabilitación Neurológica | 70 |
| Distribución de Alumnos en el Doctorado en Ciencias en Agropecuarias | 71 |
| Distribución de Alumnos en el Doctorado en Ciencias Biológicas y de la Salud | 72 |
| Distribución de Alumnos en el Doctorado en Ciencias en Salud Colectiva | 73 |
| Distribución de Alumnos de la Maestría en Diseño y Producción Editorial | 74 |
| Distribución de Alumnos de la Maestría en Ciencias y Artes para el Diseño | 75 |
| Distribución de Alumnos de la Maestría en Reutilización del Patrimonio Edificado | 76 |
| Distribución de Alumnos en el Doctorado en Ciencias y Artes para el Diseño | 77 |
| III. MOVILIDAD | 78 |
| Total de Participantes de Movilidad, clasificados por Género y Nacionalidad | 79 |
| Créditos | 80 |

INTRODUCCIÓN

La Coordinación de Sistemas Escolares pone a disposición de las áreas Académicas y Administrativas la presente **Estadística Escolar Básica de la UAM-Xochimilco**.

Contiene información del **Trimestre 17/PRIMAVERA**, generada después del proceso de renuncias a una Unidad de Enseñanza Aprendizaje (bajas temporales).

La presente información pretende proporcionar elementos que coadyuven a generar medidas que tiendan a optimar el aprovechamiento de los recursos humanos, materiales y financieros de esta unidad.

Agradecemos de antemano las observaciones que sirvan señalar a este trabajo, así como las adiciones o ampliaciones que estimen pertinentes.

Sección de Estadística Escolar
Julio, 2017.

I. LICENCIATURA

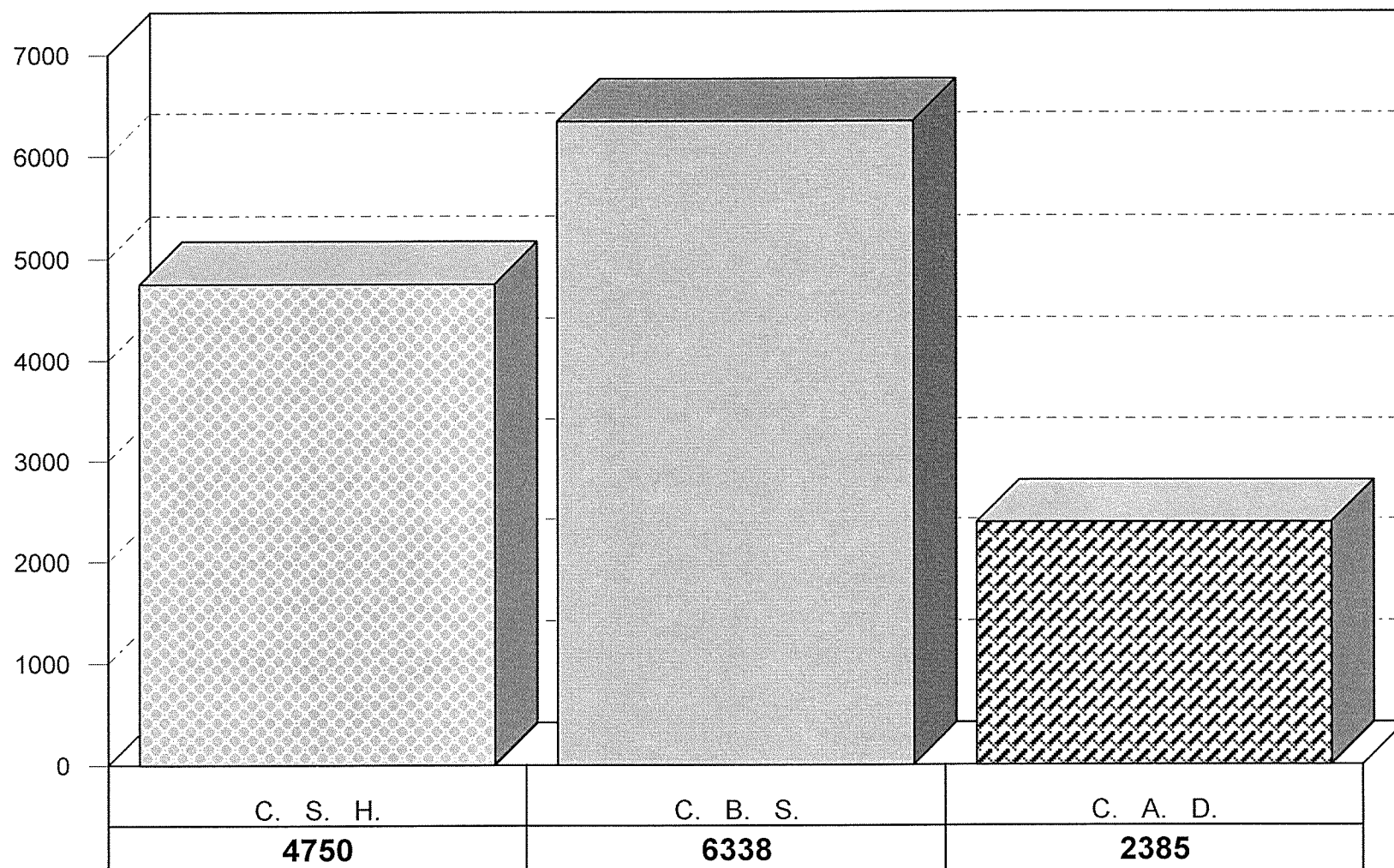
UNIVERSIDAD AUTÓNOMA METROPOLITANA
ESTADÍSTICA ESCOLAR
TOTAL DE ALUMNOS CLASIFICADOS POR DIVISIÓN, CARRERA Y TURNO DEL TRIMESTRE 17P
EN EL PROCESO DE RENUNCIAS

UNIDAD: XOCHIMILCO

| DIVISIÓN | PLAN | TRONCO INTERDIVISIONAL | | | TRONCO DIVISIONAL | | | TRONCO CARRERA | | | TOTAL DE ALUMNOS CON ASIG. DE GPO. | | | SIN. GPO. | GRAN TOTAL | % |
|----------|---|------------------------|------|-------|-------------------|------|-------|----------------|------|-------|------------------------------------|------|-------|-----------|------------|-------|
| | | MAT. | VES. | TOTAL | MAT. | VES. | TOTAL | MAT. | VES. | TOTAL | MAT. | VES. | TOTAL | | | |
| CSH | LICENCIATURA EN ADMINISTRACIÓN | 59 | 54 | 113 | 70 | 60 | 130 | 295 | 178 | 473 | 424 | 292 | 716 | 90 | 806 | 6.0 |
| CSH | LICENCIATURA EN COMUNICACIÓN SOCIAL | 120 | 0 | 120 | 116 | 0 | 116 | 549 | 0 | 549 | 785 | 0 | 785 | 59 | 844 | 6.3 |
| CSH | LICENCIATURA EN ECONOMÍA | 62 | 48 | 110 | 72 | 52 | 124 | 238 | 166 | 404 | 372 | 266 | 638 | 111 | 749 | 5.6 |
| CSH | LICENCIATURA EN PSICOLOGÍA | 111 | 73 | 184 | 121 | 43 | 164 | 636 | 237 | 873 | 868 | 353 | 1221 | 83 | 1304 | 9.7 |
| CSH | LICENCIATURA EN SOCIOLOGÍA | 89 | 29 | 118 | 77 | 20 | 97 | 298 | 73 | 371 | 464 | 122 | 586 | 60 | 646 | 4.8 |
| CSH | LICENCIATURA EN POLÍTICA Y GESTIÓN SOCIAL | 62 | 0 | 62 | 74 | 1 | 75 | 215 | 0 | 215 | 351 | 1 | 352 | 49 | 401 | 3.0 |
| SUBTOTAL | | 503 | 204 | 707 | 530 | 176 | 706 | 2231 | 654 | 2885 | 3264 | 1034 | 4298 | 452 | 4750 | 35.3 |
| % | | 10.6 | 4.3 | 14.9 | 11.2 | 3.7 | 14.9 | 47.0 | 13.8 | 60.7 | 68.7 | 21.8 | 90.5 | 9.5 | 100.0 | |
| CBS | LICENCIATURA EN BIOLOGÍA | 83 | 36 | 119 | 102 | 32 | 134 | 491 | 0 | 491 | 676 | 68 | 744 | 52 | 796 | 5.9 |
| CBS | LICENCIATURA EN ENFERMERÍA | 61 | 19 | 80 | 65 | 16 | 81 | 243 | 0 | 243 | 369 | 35 | 404 | 23 | 427 | 3.2 |
| CBS | LICENCIATURA EN ESTOMATOLOGÍA | 75 | 34 | 109 | 82 | 42 | 124 | 395 | 119 | 514 | 552 | 195 | 747 | 15 | 762 | 5.7 |
| CBS | LICENCIATURA EN QUÍMICA FARMACEUTICA BIOLÓGICA | 104 | 62 | 166 | 89 | 61 | 150 | 499 | 293 | 792 | 692 | 416 | 1108 | 85 | 1193 | 8.9 |
| CBS | LICENCIATURA EN MEDICINA VETERINARIA Y ZOOTECNIA | 100 | 38 | 138 | 109 | 32 | 141 | 698 | 3 | 701 | 907 | 73 | 980 | 59 | 1039 | 7.7 |
| CBS | LICENCIATURA EN AGRONOMÍA | 84 | 26 | 110 | 81 | 35 | 116 | 343 | 0 | 343 | 508 | 61 | 569 | 34 | 603 | 4.5 |
| CBS | LICENCIATURA EN MEDICINA* | 99 | 0 | 99 | 105 | 4 | 109 | 631 | 0 | 631 | 835 | 4 | 839 | 72 | 911 | 6.8 |
| CBS | LICENCIATURA EN NUTRICIÓN HUMANA | 64 | 20 | 84 | 53 | 25 | 78 | 421 | 0 | 421 | 538 | 45 | 583 | 24 | 607 | 4.5 |
| SUBTOTAL | | 670 | 235 | 905 | 686 | 247 | 933 | 3721 | 415 | 4136 | 5077 | 897 | 5974 | 364 | 6338 | 47.0 |
| % | | 10.6 | 3.7 | 14.3 | 10.8 | 3.9 | 14.7 | 58.7 | 6.5 | 65.3 | 80.1 | 14.2 | 94.3 | 5.7 | 100.0 | |
| CAD | LICENCIATURA EN ARQUITECTURA | 104 | 34 | 138 | 102 | 50 | 152 | 482 | 149 | 631 | 688 | 233 | 921 | 115 | 1036 | 7.7 |
| CAD | LICENCIATURA EN DISEÑO DE LA COMUNICACIÓN GRÁFICA | 56 | 6 | 62 | 46 | 18 | 64 | 333 | 0 | 333 | 435 | 24 | 459 | 32 | 491 | 3.6 |
| CAD | LICENCIATURA EN DISEÑO INDUSTRIAL | 54 | 9 | 63 | 45 | 14 | 59 | 304 | 0 | 304 | 403 | 23 | 426 | 59 | 485 | 3.6 |
| CAD | LICENCIATURA EN PLANEACIÓN TERRITORIAL | 51 | 19 | 70 | 51 | 17 | 68 | 206 | 0 | 206 | 308 | 36 | 344 | 29 | 373 | 2.8 |
| SUBTOTAL | | 265 | 68 | 333 | 244 | 99 | 343 | 1325 | 149 | 1474 | 1834 | 316 | 2150 | 235 | 2385 | 17.7 |
| % | | 11.1 | 2.9 | 14.0 | 10.2 | 4.2 | 14.4 | 55.6 | 6.2 | 61.8 | 76.9 | 13.2 | 90.1 | 9.9 | 100.0 | |
| TOTAL | | 1438 | 507 | 1945 | 1460 | 522 | 1982 | 7277 | 1218 | 8495 | 10175 | 2247 | 12422 | 1051 | 13473 | 100.0 |
| % | | 10.7 | 3.8 | 14.4 | 10.8 | 3.9 | 14.7 | 54.0 | 9.0 | 63.1 | 75.5 | 16.7 | 92.2 | 7.8 | 100.0 | |

Nota:* Los alumnos de Medicina cursan en el turno único.

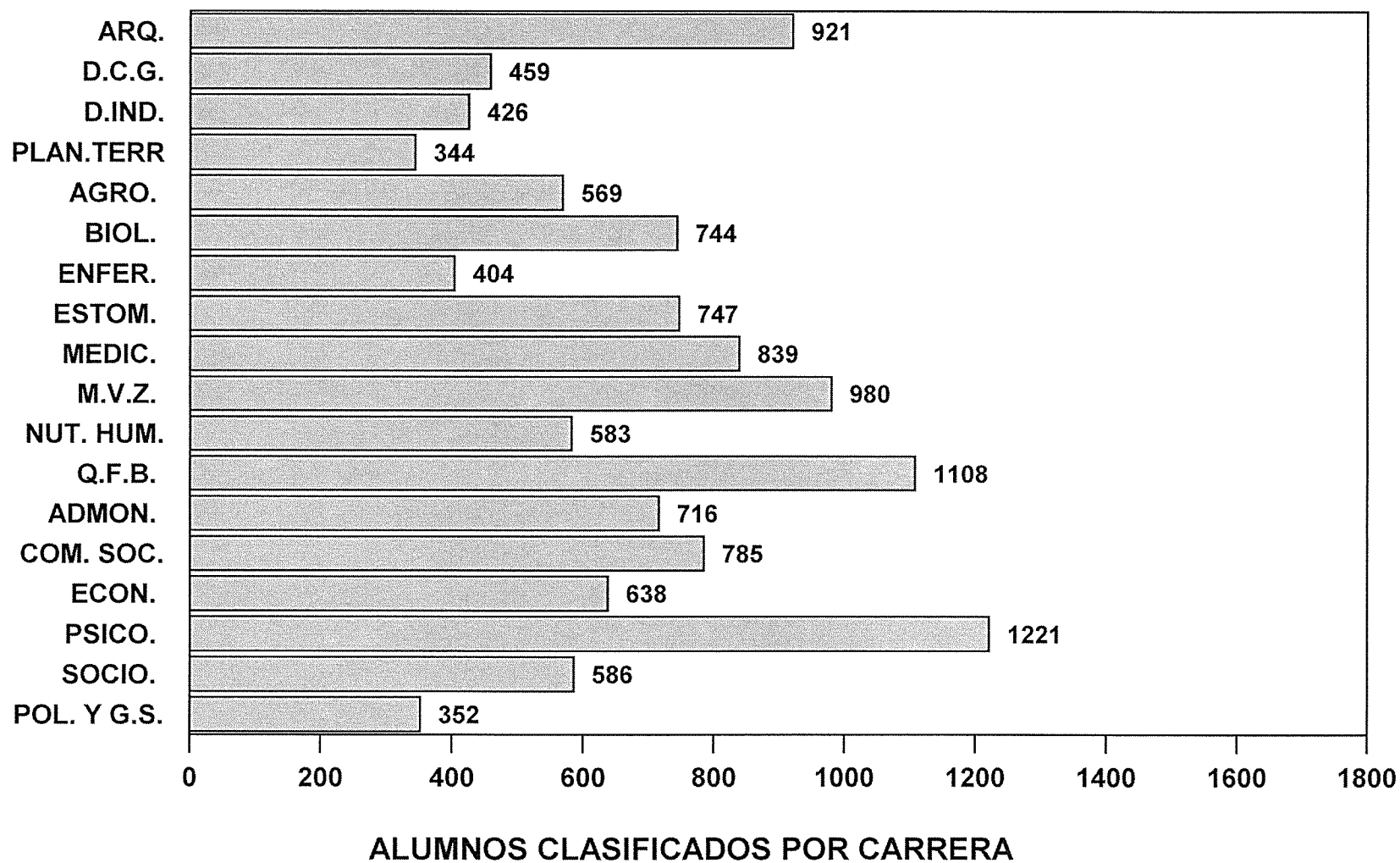
ESTADÍSTICA BÁSICA TRIMESTRE 17/PRIMAVERA POBLACIÓN TOTAL DE ALUMNOS



**TOTAL DE ALUMNOS: 13473
CLASIFICADOS POR DIVISIÓN**

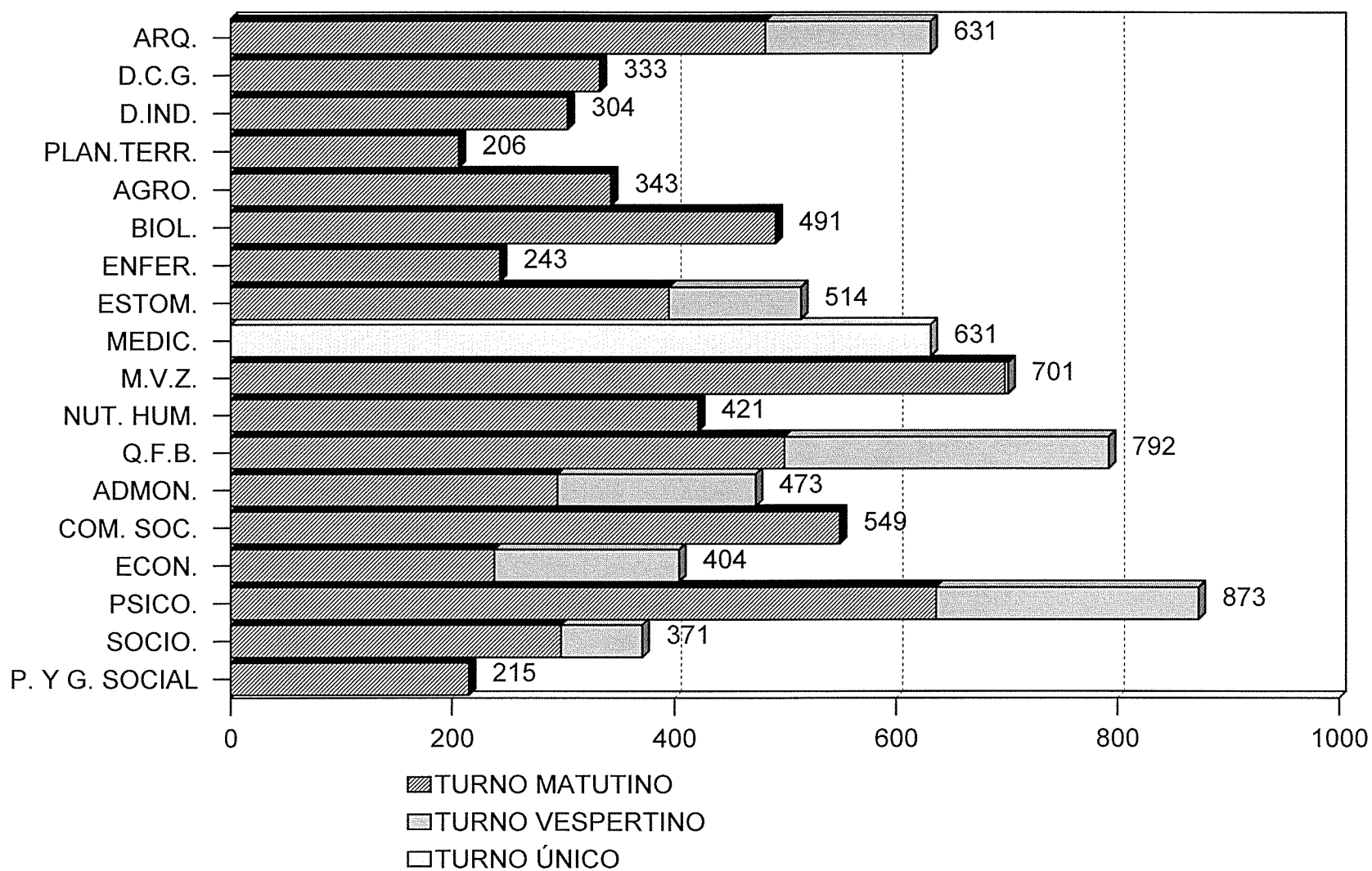
Fuente: Archivos C.S.E. UAM-X
Sección de Estadística Escolar

**ESTADÍSTICA BÁSICA TRIMESTRE 17/PRIMAVERA
POBLACIÓN ESTUDIANTIL TOTAL
CON ASIGNACIÓN DE GRUPO**



Fuente: Archivos C.S.E UAM-X
Sección de Estadística Escolar

**ESTADÍSTICA BÁSICA TRIMESTRE 17/PRIMAVERA
ALUMNOS DEL TRONCO DE CARRERA
CLASIFICADOS POR CARRERA**



Fuente: Archivos C.S.E. UAM-X
Sección de Estadística Escolar

POBLACION ESTUDIANTIL DE RENUNCIAS AL TRIMESTRE 17P
CLASIFICADA POR DIVISIÓN, CARRERA Y NACIONALIDAD

| PLAN | DIVISIÓN | NACIONALIDAD | | |
|--|---|--------------|------------|----------|
| | | MEXICANA | EXTRANJERA | TOTAL |
| CIENCIAS SOCIALES Y HUMANIDADES | | | | |
| | LICENCIATURA EN ADMINISTRACION | 805 | 1 | 806 |
| | LICENCIATURA EN COMUNICACION SOCIAL | 843 | 1 | 844 |
| | LICENCIATURA EN ECONOMIA | 749 | 0 | 749 |
| | LICENCIATURA EN PSICOLOGIA | 1302 | 2 | 1304 |
| | LICENCIATURA EN SOCIOLOGIA | 646 | 0 | 646 |
| | LICENCIATURA EN POLITICA Y GESTION SOCIAL | 400 | 1 | 401 |
| | SUB TOTAL | 4745 | 5 | 4750 |
| | | 99.89 % | 0.11 % | 100.00 % |
| CIENCIAS BIOLÓGICAS Y DE LA SALUD | | | | |
| | LICENCIATURA EN BIOLOGIA | 795 | 1 | 796 |
| | LICENCIATURA EN ENFERMERIA | 427 | 0 | 427 |
| | LICENCIATURA EN ESTOMATOLOGIA | 760 | 2 | 762 |
| | LICENCIATURA EN QUIMICA FARMACEUTICA BIOLOGICA | 1191 | 2 | 1193 |
| | LICENCIATURA EN MEDICINA VETERINARIA Y ZOOTECNIA | 1039 | 0 | 1039 |
| | LICENCIATURA EN AGRONOMIA | 603 | 0 | 603 |
| | LICENCIATURA EN MEDICINA | 908 | 3 | 911 |
| | LICENCIATURA EN NUTRICION HUMANA | 607 | 0 | 607 |
| | SUB TOTAL | 6330 | 8 | 6338 |
| | | 99.87 % | 0.13 % | 100.00 % |
| CIENCIAS Y ARTES PARA EL DISEÑO | | | | |
| | LICENCIATURA EN ARQUITECTURA | 1035 | 1 | 1036 |
| | LICENCIATURA EN DISEÑO DE LA COMUNICACION GRAFICA | 491 | 0 | 491 |
| | LICENCIATURA EN DISEÑO INDUSTRIAL | 485 | 0 | 485 |
| | LICENCIATURA EN PLANEACION TERRITORIAL | 373 | 0 | 373 |
| | SUB TOTAL | 2384 | 1 | 2385 |
| | | 99.96 % | 0.04 % | 100.00 % |
| | TOTAL | 13459 | 14 | 13473 |
| | | 99.90 % | 0.10 % | 100.00 % |

UNIVERSIDAD AUTÓNOMA METROPOLITANA
CICLO TRIMESTRAL
POBLACION ESTUDIANTIL DE RENUNCIAS DEL TRIM.17P
CLASIFICADA POR DIVISION, CARRERA Y SEXO

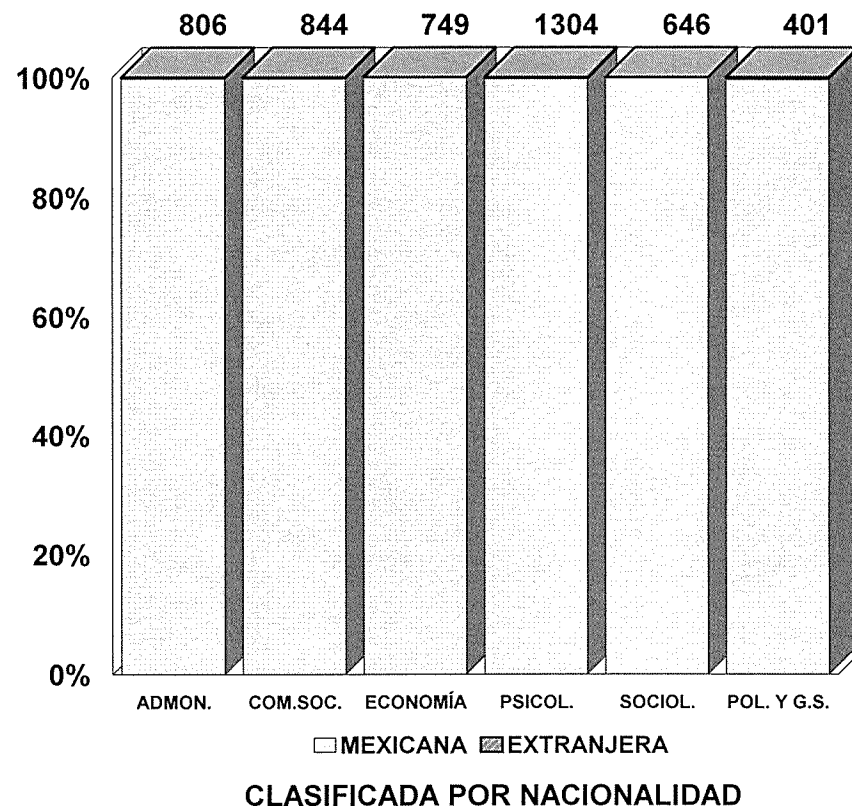
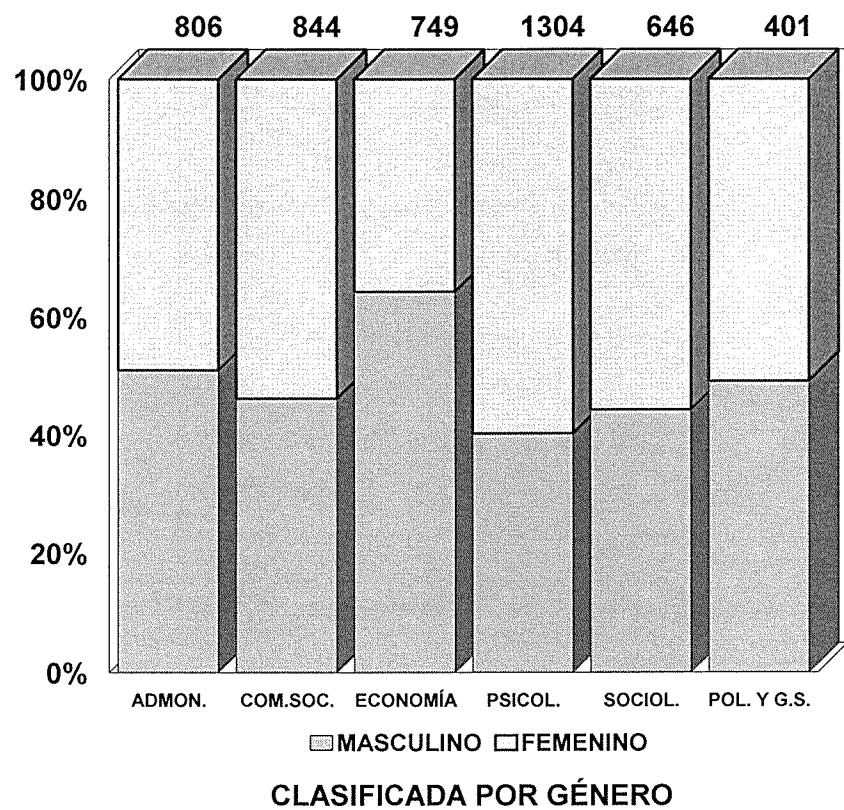
27/07/2017
Página

8

UNIDAD: XOCHIMILCO

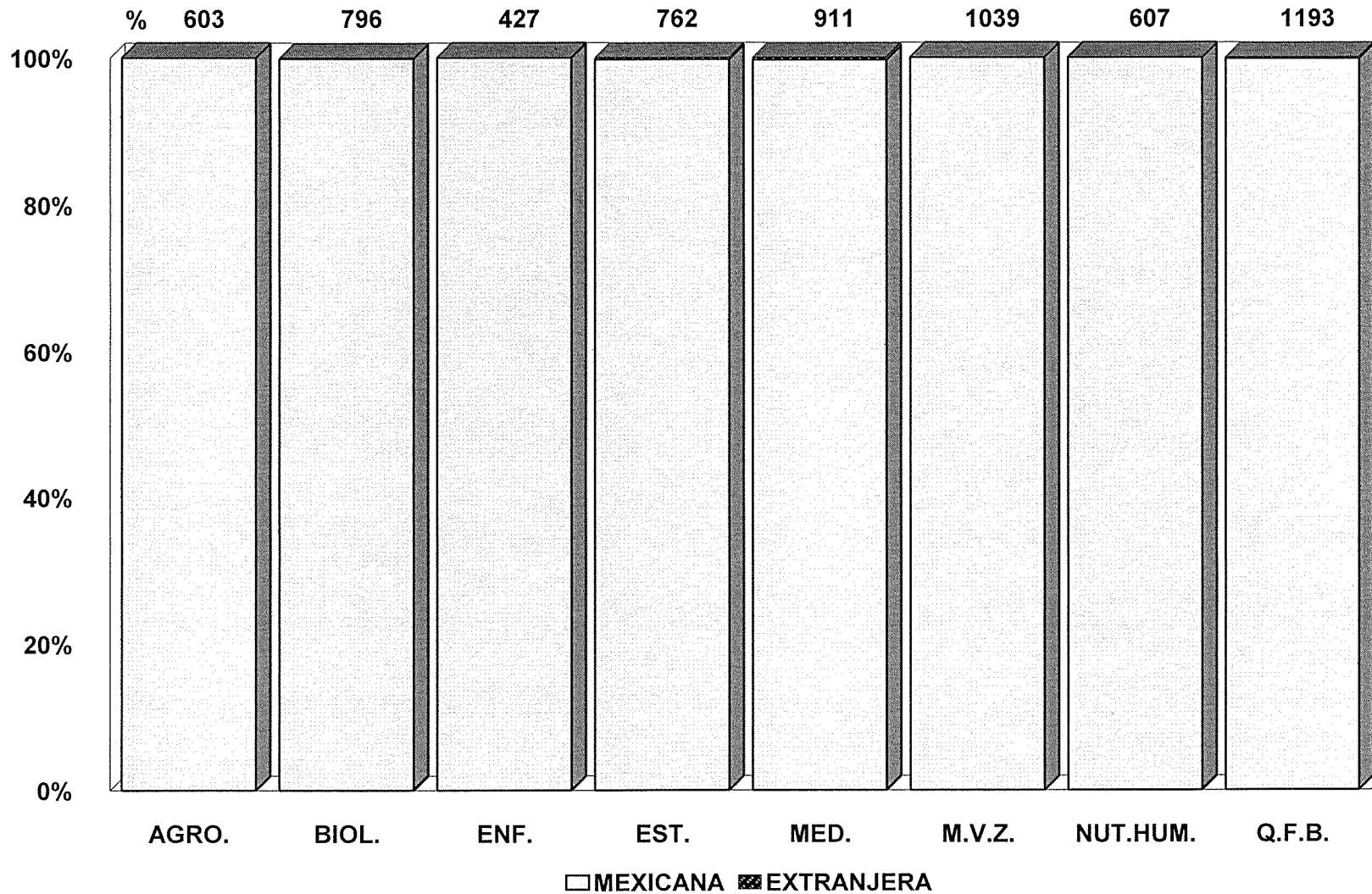
| NOMBRE DEL PLAN | DIVISION | SEXO | | TOTAL |
|---|-----------------|-----------|----------|-------|
| | | MASCULINO | FEMENINO | |
| CIENCIAS SOCIALES Y HUMANIDADES | | | | |
| LICENCIATURA EN ADMINISTRACION | | 411 | 395 | 806 |
| LICENCIATURA EN COMUNICACION SOCIAL | | 390 | 454 | 844 |
| LICENCIATURA EN ECONOMIA | | 482 | 267 | 749 |
| LICENCIATURA EN PSICOLOGIA | | 525 | 779 | 1304 |
| LICENCIATURA EN SOCIOLOGIA | | 286 | 360 | 646 |
| LICENCIATURA EN POLITICA Y GESTION SOCIAL | | 197 | 204 | 401 |
| | TOTAL DIVISIÓN: | 2291 | 2459 | 4750 |
| | | 48.23 | 51.77 | 100.0 |
| CIENCIAS BIOLÓGICAS Y DE LA SALUD | | | | |
| LICENCIATURA EN BIOLOGIA | | 351 | 445 | 796 |
| LICENCIATURA EN ENFERMERIA | | 80 | 347 | 427 |
| LICENCIATURA EN ESTOMATOLOGIA | | 209 | 553 | 762 |
| LICENCIATURA EN QUIMICA FARMACEUTICA BIOLÓGICA | | 508 | 685 | 1193 |
| LICENCIATURA EN MEDICINA VETERINARIA Y ZOOTECNIA | | 364 | 675 | 1039 |
| LICENCIATURA EN AGRONOMIA | | 296 | 307 | 603 |
| LICENCIATURA EN MEDICINA | | 435 | 476 | 911 |
| LICENCIATURA EN NUTRICION HUMANA | | 139 | 468 | 607 |
| | TOTAL DIVISIÓN: | 2382 | 3956 | 6338 |
| | | 37.58 | 62.42 | 100.0 |
| CIENCIAS Y ARTES PARA EL DISEÑO | | | | |
| LICENCIATURA EN ARQUITECTURA | | 694 | 342 | 1036 |
| LICENCIATURA EN DISEÑO DE LA COMUNICACION GRAFICA | | 250 | 241 | 491 |
| LICENCIATURA EN DISEÑO INDUSTRIAL | | 284 | 201 | 485 |
| LICENCIATURA EN PLANEACION TERRITORIAL | | 217 | 156 | 373 |
| | TOTAL DIVISIÓN: | 1445 | 940 | 2385 |
| | | 60.59 | 39.41 | 100.0 |
| | TOTAL | 6118 | 7355 | 13473 |
| | | 45.41 | 54.59 | 100.0 |

**ESTADÍSTICA BÁSICA TRIMESTRE 17/PRIMAVERA
POBLACIÓN ESTUDIANTIL DIVISIÓN C.S.H.**



Fuente: Archivos C.S.E UAM-X
Sección de Estadística Escolar


**ESTADÍSTICA BÁSICA TRIMESTRE 17/PRIMAVERA
POBLACIÓN ESTUDIANTIL DIVISIÓN C.B.S.**



CLASIFICADA POR NACIONALIDAD

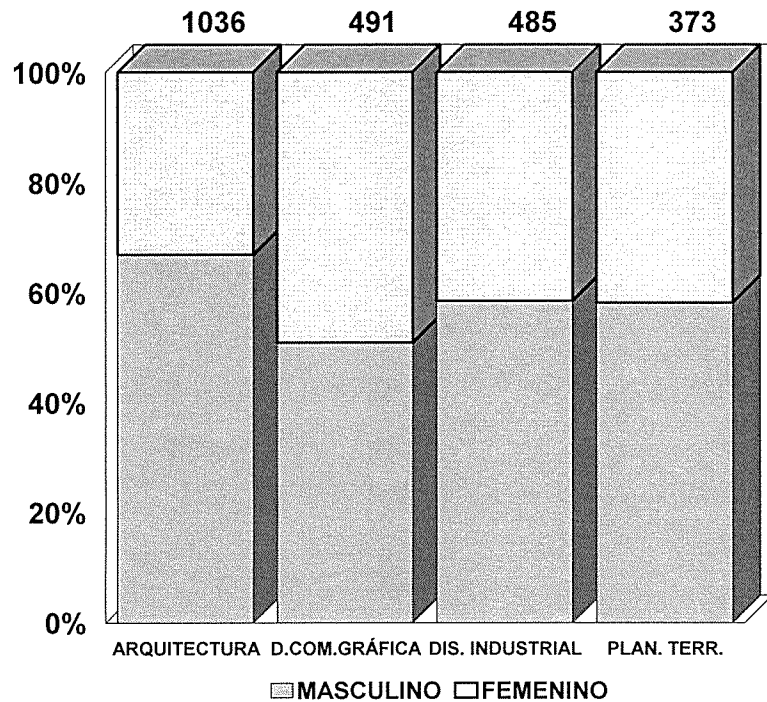
Fuente: Archivos C.S.E. UAM-X
Sección de Estadística Escolar

ESTADÍSTICA BÁSICA TRIMESTRE 17/PRIMAVERA
POBLACIÓN ESTUDIANTIL DIVISIÓN C.B.S.

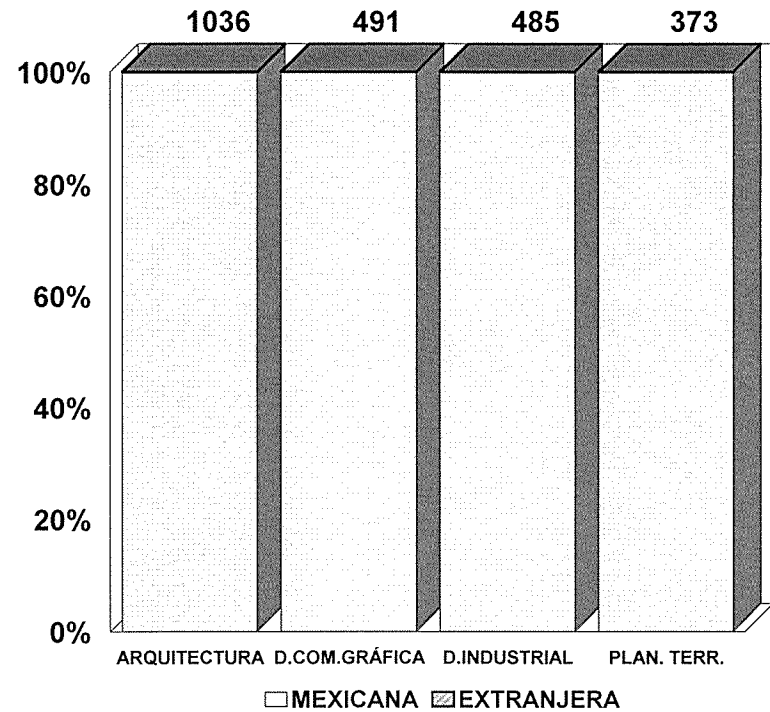


Fuente: Archivos C.S.E. UAM-X
Sección de Estadística Escolar

**ESTADÍSTICA BÁSICA TRIMESTRE 17/PRIMAVERA
POBLACIÓN ESTUDIANTIL DIVISIÓN C.A.D.**



CLASIFICADA POR GÉNERO



CLASIFICADA POR NACIONALIDAD

Fuente: Archivos C.S.E UAM-X
Sección de Estadística Escolar

TOTAL DE ALUMNOS DEL TRONCO INTERDIVISIONAL

TRIMESTRE: 17/PRIMAVERA

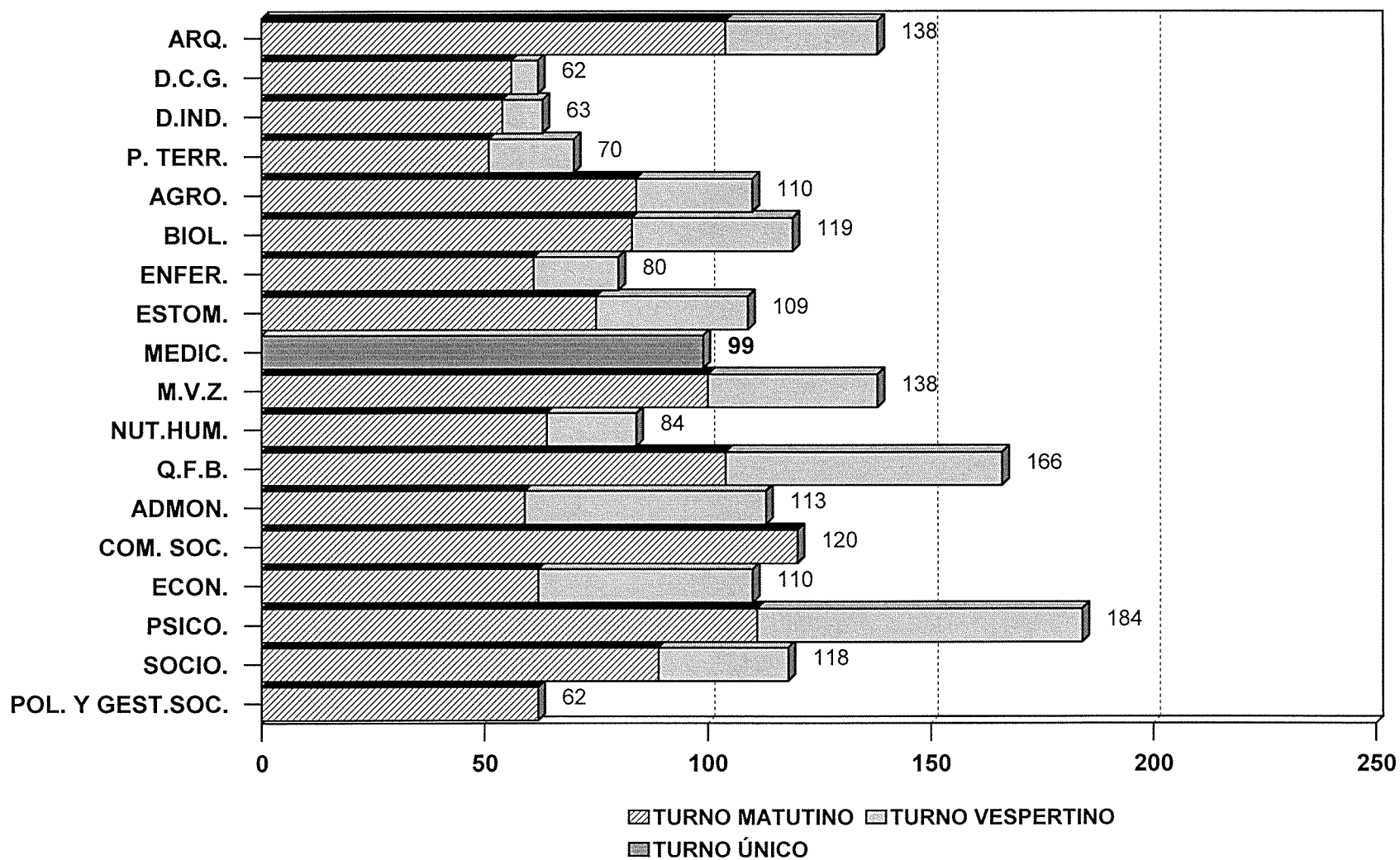
| DIVISIÓN | CARRERA | TOTAL DE ALUMNOS POR TIPO Y TURNO | | | | | | ALUMNOS POR DIVISIÓN Y CARRERA | | | |
|--|-----------------------------------|-----------------------------------|-------------|-------------|------------|------------|-------------|--------------------------------|--------------|--------------|-------------|
| | | NUEVO INGRESO | | | OTROS | | | | | | |
| | | M | V | T | M | V | T | M | V | T | % |
| CIENCIAS Y ARTES PARA EL DISEÑO | ARQUITECTURA | 97 | 31 | 128 | 7 | 3 | 10 | 104 | 34 | 138 | 7.1 |
| | DISEÑO DE LA COMUNICACIÓN GRÁFICA | 54 | 5 | 59 | 2 | 1 | 3 | 56 | 6 | 62 | 3.2 |
| | DISEÑO INDUSTRIAL | 53 | 8 | 61 | 1 | 1 | 2 | 54 | 9 | 63 | 3.2 |
| | PLANEACIÓN TERRITORIAL | 47 | 17 | 64 | 4 | 2 | 6 | 51 | 19 | 70 | 3.6 |
| | SUBTOTAL | 251 | 61 | 312 | 14 | 7 | 21 | 265 | 68 | 333 | 17.1 |
| | % | 75.4 | 18.3 | 93.7 | 4.2 | 2.1 | 6.3 | 79.6 | 20.4 | 100.0 | |
| CIENCIAS BIOLÓGICAS Y DE LA SALUD | AGRONOMÍA | 82 | 25 | 107 | 2 | 1 | 3 | 84 | 26 | 110 | 5.7 |
| | BIOLOGÍA | 80 | 33 | 113 | 3 | 3 | 6 | 83 | 36 | 119 | 6.1 |
| | ENFERMERÍA | 60 | 19 | 79 | 1 | 0 | 1 | 61 | 19 | 80 | 4.1 |
| | ESTOMATOLOGÍA | 74 | 32 | 106 | 1 | 2 | 3 | 75 | 34 | 109 | 5.6 |
| | MEDICINA | 98 | 0 | 98 | 1 | - | 1 | 99 | 0 | 99 | 5.1 |
| | MEDICINA VETERINARIA Y ZOOTECNIA | 99 | 36 | 135 | 1 | 2 | 3 | 100 | 38 | 138 | 7.1 |
| | NUTRICIÓN HUMANA | 58 | 19 | 77 | 6 | 1 | 7 | 64 | 20 | 84 | 4.3 |
| | QUÍMICA FARMACÉUTICA BIOLÓGICA | 97 | 57 | 154 | 7 | 5 | 12 | 104 | 62 | 166 | 8.5 |
| | SUBTOTAL | 648 | 221 | 869 | 22 | 14 | 36 | 670 | 235 | 905 | 46.5 |
| | % | 71.6 | 24.4 | 96.0 | 2.4 | 1.5 | 4.0 | 74.0 | 26.0 | 100.0 | |
| CIENCIAS SOCIALES Y HUMANIDADES | ADMINISTRACIÓN | 59 | 54 | 113 | 0 | 0 | 0 | 59 | 54 | 113 | 5.8 |
| | COMUNICACIÓN SOCIAL | 118 | 0 | 118 | 2 | 0 | 2 | 120 | 0 | 120 | 6.2 |
| | ECONOMÍA | 61 | 48 | 109 | 1 | 0 | 1 | 62 | 48 | 110 | 5.7 |
| | PSICOLOGÍA | 106 | 69 | 175 | 5 | 4 | 9 | 111 | 73 | 184 | 9.5 |
| | SOCIOLOGÍA | 86 | 27 | 113 | 3 | 2 | 5 | 89 | 29 | 118 | 6.1 |
| | POLÍTICA Y GESTIÓN SOCIAL | 60 | 0 | 60 | 2 | 0 | 2 | 62 | 0 | 62 | 3.2 |
| | SUBTOTAL | 490 | 198 | 688 | 13 | 6 | 19 | 503 | 204 | 707 | 36.3 |
| | % | 69.3 | 28.0 | 97.3 | 1.8 | 0.8 | 2.7 | 71.1 | 28.9 | 100.0 | |
| TOTAL | 1389 | 480 | 1869 | 49 | 27 | 76 | 1438 | 507 | 1945 | 100.0 | |
| % | 71.4 | 24.7 | 96.1 | 2.5 | 1.4 | 3.9 | 73.9 | 26.1 | 100.0 | | |

Nota: Los alumnos de Medicina cursan en el turno único.

Fuente: Coordinación de Sistemas Escolares. UAM-X

Sección de Estadística Escolar

**ESTADÍSTICA BÁSICA TRIMESTRE 17/PRIMAVERA
ALUMNOS DEL TRONCO INTERDIVISIONAL
CLASIFICADOS POR CARRERA**



Fuente: Archivos C.S.E. UAM-X
Sección de Estadística Escolar

TOTAL DE ALUMNOS DEL TRONCO INTERDIVISIONAL

15

CLASIFICADOS POR SEXO

TRIMESTRE: 17/PRIMAVERA

| DIVISIÓN | CARRERA | TOTAL DE ALUMNOS POR TIPO Y TURNO | | | | | | ALUMNOS POR DIVISIÓN Y CARRERA | | | |
|--|-----------------------------------|-----------------------------------|-------------|-------------|------------|------------|-------------|--------------------------------|--------------|--------------|--------------|
| | | NUEVO INGRESO | | | OTROS | | | FEM | MAS | TOTAL | % |
| | | FEM | MAS | TOTAL | FEM | MAS | TOTAL | FEM | MAS | TOTAL | % |
| CIENCIAS Y ARTES PARA EL DISEÑO | ARQUITECTURA | 43 | 85 | 128 | 1 | 9 | 10 | 44 | 94 | 138 | 7.1 |
| | DISEÑO DE LA COMUNICACIÓN GRÁFICA | 29 | 30 | 59 | 2 | 1 | 3 | 31 | 31 | 62 | 3.2 |
| | DISEÑO INDUSTRIAL | 18 | 43 | 61 | 1 | 1 | 2 | 19 | 44 | 63 | 3.2 |
| | PLANEACIÓN TERRITORIAL | 32 | 32 | 64 | 2 | 4 | 6 | 34 | 36 | 70 | 3.6 |
| | SUBTOTAL | 122 | 190 | 312 | 6 | 15 | 21 | 128 | 205 | 333 | 17.1 |
| | % | 36.6 | 57.1 | 93.7 | 1.8 | 4.5 | 6.3 | 38.4 | 61.6 | 100.0 | |
| CIENCIAS BIOLÓGICAS Y DE LA SALUD | AGRONOMÍA | 46 | 61 | 107 | 1 | 2 | 3 | 47 | 63 | 110 | 5.7 |
| | BIOLOGÍA | 62 | 51 | 113 | 1 | 5 | 6 | 63 | 56 | 119 | 6.1 |
| | ENFERMERÍA | 62 | 17 | 79 | 1 | 0 | 1 | 63 | 17 | 80 | 4.1 |
| | ESTOMATOLOGÍA | 73 | 33 | 106 | 3 | 0 | 3 | 76 | 33 | 109 | 5.6 |
| | MEDICINA | 57 | 41 | 98 | 0 | 1 | 1 | 57 | 42 | 99 | 5.1 |
| | MEDICINA VETERINARIA Y ZOOTECNIA | 89 | 46 | 135 | 1 | 2 | 3 | 90 | 48 | 138 | 7.1 |
| | NUTRICIÓN HUMANA | 51 | 26 | 77 | 4 | 3 | 7 | 55 | 29 | 84 | 4.3 |
| | QUÍMICA FARMACÉUTICA BIOLÓGICA | 91 | 63 | 154 | 5 | 7 | 12 | 96 | 70 | 166 | 8.5 |
| | SUBTOTAL | 531 | 338 | 869 | 16 | 20 | 36 | 547 | 358 | 905 | 46.5 |
| % | 58.7 | 37.3 | 96.0 | 1.8 | 2.2 | 4.0 | 60.4 | 39.6 | 100.0 | | |
| CIENCIAS SOCIALES Y HUMANIDADES | ADMINISTRACIÓN | 58 | 55 | 113 | 0 | 0 | 0 | 58 | 55 | 113 | 5.8 |
| | COMUNICACIÓN SOCIAL | 58 | 60 | 118 | 1 | 1 | 2 | 59 | 61 | 120 | 6.2 |
| | ECONOMÍA | 32 | 77 | 109 | 1 | 0 | 1 | 33 | 77 | 110 | 5.7 |
| | PSICOLOGÍA | 99 | 76 | 175 | 5 | 4 | 9 | 104 | 80 | 184 | 9.5 |
| | SOCIOLOGÍA | 67 | 46 | 113 | 2 | 3 | 5 | 69 | 49 | 118 | 6.1 |
| | POLÍTICA Y GESTIÓN SOCIAL | 30 | 30 | 60 | 0 | 2 | 2 | 30 | 32 | 62 | 3.2 |
| | SUBTOTAL | 344 | 344 | 688 | 9 | 10 | 19 | 353 | 354 | 707 | 36.3 |
| % | 48.7 | 48.7 | 97.3 | 1.3 | 1.4 | 2.7 | 49.9 | 50.1 | 100.0 | | |
| TOTAL | | 997 | 872 | 1869 | 31 | 45 | 76 | 1028 | 917 | 1945 | 100.0 |
| % | | 51.3 | 44.8 | 96.1 | 1.6 | 2.3 | 3.9 | 52.9 | 47.1 | 100.0 | |

Fuente: Coordinación de Sistemas Escolares. UAM-X

Sección de Estadística Escolar

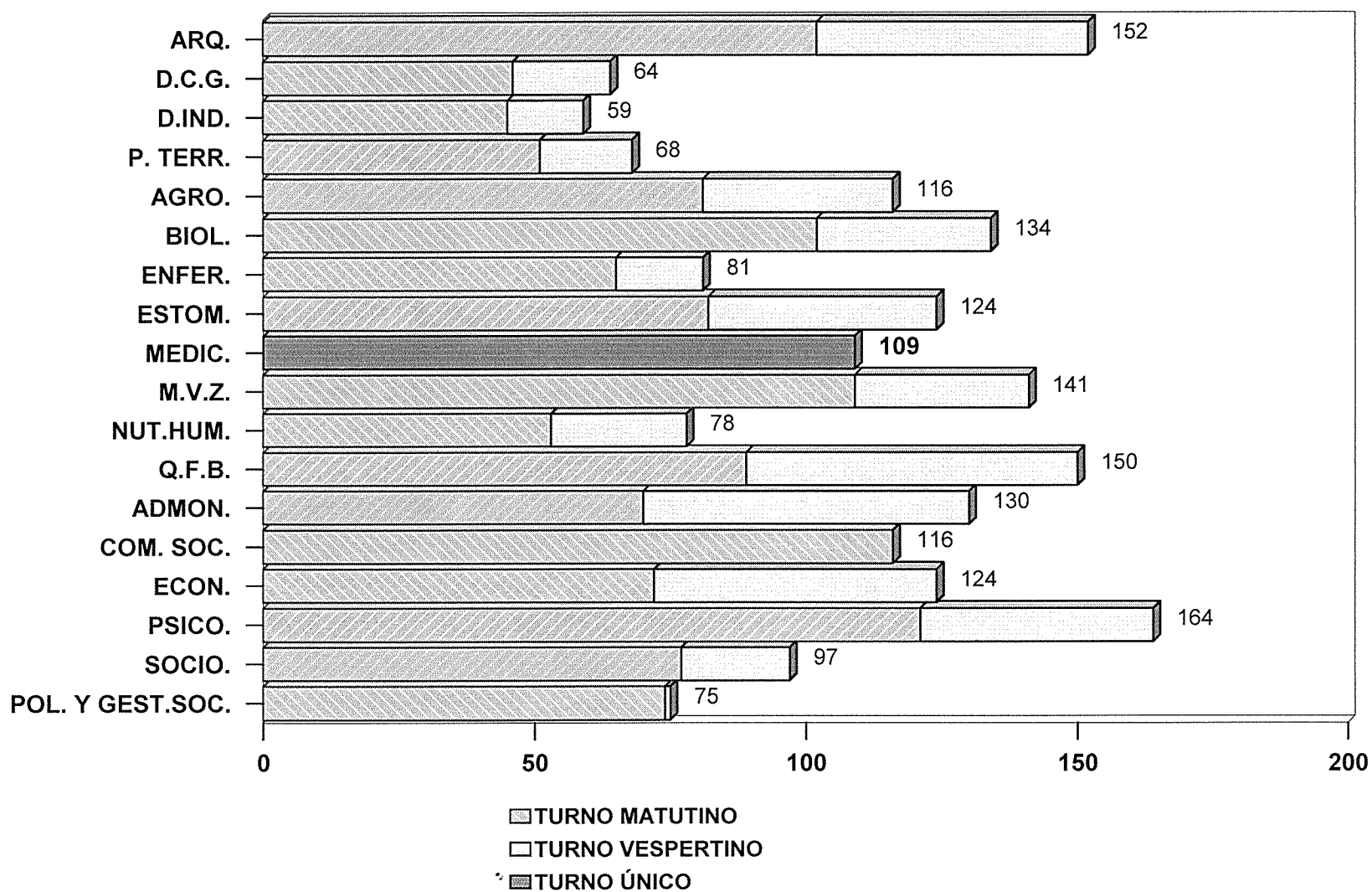
TOTAL DE ALUMNOS CLASIFICADOS POR DIVISION, CARRERA Y TURNO DEL TRIMESTRE 17P
EN EL PROCESO DE RENUNCIAS

UNIDAD: KOCHIMILCO

| DIVISION | PLAN | NUMERO DE alumnos POR U.E.A. - TURNO | | | | | | TOTAL DEL TRONCO DIVISIONAL | | | |
|----------|---|--------------------------------------|------|-------|------|------|-------|-----------------------------|------|-------|------|
| | | TD-1 | | | TD-2 | | | TOTAL DEL TRONCO DIVISIONAL | | | |
| | | MAT. | VES. | TOTAL | MAT. | VES. | TOTAL | MAT. | VES. | TOTAL | |
| CSH | LICENCIATURA EN ADMINISTRACION | 0 | 0 | 0 | 70 | 60 | 130 | 70 | 60 | 130 | 6.6 |
| CSH | LICENCIATURA EN COMUNICACION SOCIAL | 0 | 0 | 0 | 116 | 0 | 116 | 116 | 0 | 116 | 5.9 |
| CSH | LICENCIATURA EN ECONOMIA | 0 | 0 | 0 | 72 | 52 | 124 | 72 | 52 | 124 | 6.3 |
| CSH | LICENCIATURA EN PSICOLOGIA | 0 | 0 | 0 | 121 | 43 | 164 | 121 | 43 | 164 | 8.3 |
| CSH | LICENCIATURA EN SOCIOLOGIA | 0 | 0 | 0 | 77 | 20 | 97 | 77 | 20 | 97 | 4.9 |
| CSH | LICENCIATURA EN POLITICA Y GESTION SOCIAL | 0 | 0 | 0 | 74 | 1 | 75 | 74 | 1 | 75 | 3.8 |
| SUBTOTAL | | 0 | 0 | 0 | 530 | 176 | 706 | 530 | 176 | 706 | 35.6 |
| | | 00.0 | 00.0 | 0.0 | 75.1 | 24.9 | 100.0 | 75.1 | 24.9 | 100.0 | |
| CBS | LICENCIATURA EN BIOLOGIA | 12 | 6 | 18 | 90 | 26 | 116 | 102 | 32 | 134 | 6.8 |
| CBS | LICENCIATURA EN ENFERMERIA | 9 | 1 | 10 | 56 | 15 | 71 | 65 | 16 | 81 | 4.1 |
| CBS | LICENCIATURA EN ESTOMATOLOGIA | 14 | 4 | 18 | 68 | 38 | 106 | 82 | 42 | 124 | 6.3 |
| CBS | LICENCIATURA EN QUIMICA FARMACEUTICA BIOLÓGICA | 14 | 9 | 23 | 75 | 52 | 127 | 89 | 61 | 150 | 7.6 |
| CBS | LICENCIATURA EN MEDICINA VETERINARIA Y ZOOTECNIA | 26 | 4 | 30 | 83 | 28 | 111 | 109 | 32 | 141 | 7.1 |
| CBS | LICENCIATURA EN AGRONOMIA | 18 | 5 | 23 | 63 | 30 | 93 | 81 | 35 | 116 | 5.9 |
| CBS | LICENCIATURA EN MEDICINA | 8 | 0 | 8 | 97 | 4 | 101 | 105 | 4 | 109 | 5.5 |
| CBS | LICENCIATURA EN NUTRICION HUMANA | 6 | 3 | 9 | 47 | 22 | 69 | 53 | 25 | 78 | 3.9 |
| SUBTOTAL | | 107 | 32 | 139 | 579 | 215 | 794 | 686 | 247 | 933 | 47.1 |
| | | 11.5 | 03.4 | 14.9 | 62.1 | 23.0 | 85.1 | 73.5 | 26.5 | 100.0 | |
| CAD | LICENCIATURA EN ARQUITECTURA | 0 | 0 | 0 | 102 | 50 | 152 | 102 | 50 | 152 | 7.7 |
| CAD | LICENCIATURA EN DISEÑO DE LA COMUNICACION GRAFICA | 0 | 0 | 0 | 46 | 18 | 64 | 46 | 18 | 64 | 3.2 |
| CAD | LICENCIATURA EN DISEÑO INDUSTRIAL | 0 | 0 | 0 | 45 | 14 | 59 | 45 | 14 | 59 | 3.0 |
| CAD | LICENCIATURA EN PLANEACION TERRITORIAL | 0 | 0 | 0 | 51 | 17 | 68 | 51 | 17 | 68 | 3.4 |
| SUBTOTAL | | 0 | 0 | 0 | 244 | 99 | 343 | 244 | 99 | 343 | 17.3 |
| | | 00.0 | 00.0 | 0.0 | 71.1 | 28.9 | 100.0 | 71.1 | 28.9 | 100.0 | |
| TOTAL | | 107 | 32 | 139 | 1353 | 490 | 1843 | 1460 | 522 | 1982 | 100 |
| | | 5.4 | 1.6 | 7.0 | 68.3 | 24.7 | 93.0 | 73.7 | 26.3 | 100.0 | |

Nota: Los alumnos de Medicina cursan en el turno único.

**ESTADÍSTICA BÁSICA TRIMESTRE 17/PRIMAVERA
ALUMNOS DEL TRONCO DIVISIONAL
CLASIFICADOS POR CARRERA**



Fuente: Archivos C.S.E. UAM-X
Sección de Estadística Escolar

DISTRIBUCION DE ALUMNOS DE LA LICENCIATURA EN ADMINISTRACION

| TRONCO | TRIMESTRE | UNIDAD DE ENSEÑANZA | APRENDIZAJE | ALUMNOS | | | GRUPOS | | | ALUMNOS/ GRUPO | | |
|---------------------------|-----------|---|-------------|---------|------|-------|--------|------|-------|----------------|------|--------|
| | | | | MAT. | VES. | TOTAL | MAT. | VES. | TOTAL | MAT. | VES. | TOTAL |
| ACADEMICO | | | | | | | | | | | | |
| TRONCO GENERAL | | | | | | | | | | | | |
| | 1o. | CONOCIMIENTO Y SOCIEDAD | | 59 | 54 | 113 | *** | *** | **** | 00.0 | 00.0 | 00.0 |
| | 3o. | MEXICO: ECONOMIA, POLITICA Y SOCIEDAD | | 70 | 60 | 130 | *** | *** | **** | 00.0 | 00.0 | 00.0 |
| TRONCO BASICO PROFESIONAL | | | | | | | | | | | | |
| | 4o. | LA ADMINISTRACION: IDENTIDAD Y EVOLUCION | | 47 | 29 | 76 | 2 | 2 | 4 | 23.5 | 14.5 | 19.0 |
| | 6o. | LA ORGANIZACION Y SU ENTORNO | | 47 | 44 | 91 | 2 | 2 | 4 | 23.5 | 22.0 | 22.8 |
| | 7o. | GESTION Y CONTROL DE LAS ORGANIZACIONES | | 50 | 27 | 77 | 2 | 1 | 3 | 25.0 | 27.0 | 25.7 |
| | 9o. | ESTRATEGIAS FINANCIERAS | | 71 | 32 | 103 | 3 | 1 | 4 | 23.7 | 32.0 | 25.8 |
| | 10o. | PRODUCCION Y TECNOLOGIA | | 45 | 30 | 75 | 2 | 1 | 3 | 22.5 | 30.0 | 25.0 |
| | 12o. | PLANEACION Y DESARROLLO DE LAS ORGANIZACIONES | | 35 | 16 | 51 | 2 | 1 | 3 | 17.5 | 16.0 | 17.0 |
| TOTAL | | | | 424 | 292 | 716 | 13 | 8 | 21 | 22.7 | 22.3 | 22.5 % |

DISTRIBUCION DE ALUMNOS DE LA LICENCIATURA EN COMUNICACION SOCIAL

| TRONCO | TRIMESTRE | UNIDAD DE ENSEÑANZA | APRENDIZAJE | ALUMNOS | | | GRUPOS | | | ALUMNOS/ GRUPO | | |
|-----------------------|-----------|--|-------------|---------|------|-------|--------|------|-------|----------------|------|--------|
| | | | | MAT. | VES. | TOTAL | MAT. | VES. | TOTAL | MAT. | VES. | TOTAL |
| ACADEMICO | | | | | | | | | | | | |
| TRONCO GENERAL | | | | | | | | | | | | |
| | 1o. | CONOCIMIENTO Y SOCIEDAD | | 120 | 0 | 120 | *** | *** | **** | 00.0 | 00.0 | 00.0 |
| | 3o. | MEXICO: ECONOMIA, POLITICA Y SOCIEDAD | | 116 | 0 | 116 | *** | *** | **** | 00.0 | 00.0 | 00.0 |
| BASICO PROFESIONAL | | | | | | | | | | | | |
| | 4o. | PROCESOS DE COMUNICACION SOCIAL Y CULTURA COMUNICACION GRAF. | | 89 | 0 | 89 | 5 | 0 | 5 | 17.8 | 00.0 | 17.8 |
| | 6o. | ESCRITURA Y COMUNICACION_PERIODISMO | | 95 | 0 | 95 | 5 | 0 | 5 | 19.0 | 00.0 | 19.0 |
| | 7o. | MODELOS Y ESTRATEGIAS DE RADIODIFUSION_ PRODUCCION SONORA | | 91 | 0 | 91 | 5 | 0 | 5 | 18.2 | 00.0 | 18.2 |
| | 9o. | TELEVISION Y PROC. CULT._PROD. AUDIOVISUAL II | | 107 | 0 | 107 | 4 | 0 | 4 | 26.8 | 00.0 | 26.8 |
| AREA DE CONCENTRACION | | | | | | | | | | | | |
| | 10o. | INVESTIGACION PARA LA COMUNICACION SOCIAL I | | 64 | 0 | 64 | 3 | 0 | 3 | 21.3 | 00.0 | 21.3 |
| | 12o. | INVESTIGACION PARA LA COMUNICACION SOCIAL III | | 103 | 0 | 103 | 5 | 0 | 5 | 20.6 | 00.0 | 20.6 |
| TOTAL | | | | 785 | 0 | 785 | 27 | 0 | 27 | 20.3 | 00.0 | 20.3 % |

DISTRIBUCION DE ALUMNOS DE LA LICENCIATURA EN ECONOMIA

| TRONCO | TRIMESTRE | UNIDAD DE ENSEÑANZA | APRENDIZAJE | ALUMNOS | | | GRUPOS | | | ALUMNOS/ GRUPO | | |
|---------------------------|-----------|---------------------------------------|-------------|---------|------|-------|--------|------|-------|----------------|------|--------|
| | | | | MAT. | VES. | TOTAL | MAT. | VES. | TOTAL | MAT. | VES. | TOTAL |
| ACADEMICO | | | | | | | | | | | | |
| TRONCO GENERAL | | | | | | | | | | | | |
| | 1o. | CONOCIMIENTO Y SOCIEDAD | | 62 | 48 | 110 | *** | *** | **** | 00.0 | 00.0 | 00.0 |
| | 3o. | MEXICO: ECONOMIA, POLITICA Y SOCIEDAD | | 72 | 52 | 124 | *** | *** | **** | 00.0 | 00.0 | 00.0 |
| TRONCO BASICO PROFESIONAL | | | | | | | | | | | | |
| | 4o. | MERCADO Y COMPETENCIA ENTRE CAPITALES | | 63 | 49 | 112 | 2 | 2 | 4 | 31.5 | 24.5 | 28.0 |
| | 6o. | MERCADO, REGULACION E INSTITUCIONES | | 27 | 29 | 56 | 2 | 2 | 4 | 13.5 | 14.5 | 14.0 |
| | 7o. | CRISIS Y ESTADO | | 55 | 14 | 69 | 2 | 1 | 3 | 27.5 | 14.0 | 23.0 |
| | 9o. | DINERO Y POLITICA ECONOMICA | | 37 | 25 | 62 | 2 | 1 | 3 | 18.5 | 25.0 | 20.6 |
| | 10o. | LA DINAMICA DE LA ECONOMIA MUNDIAL | | 25 | 27 | 52 | 1 | 1 | 2 | 25.0 | 27.0 | 26.0 |
| | 12o. | CRECIMIENTO Y DESARROLLO | | 31 | 22 | 53 | 1 | 1 | 2 | 31.0 | 22.0 | 26.5 |
| TOTAL | | | | 372 | 266 | 638 | 10 | 8 | 18 | 23.8 | 20.8 | 22.4 % |

DISTRIBUCION DE ALUMNOS DE LA LICENCIATURA EN PSICOLOGIA

| ACADEMICO | TRONCO TRIMESTRE UNIDAD DE ENSEANZA APRENDIZAJE | ALUMNOS | | | GRUPOS | | | ALUMNOS/ GRUPO | | |
|---------------------------|---|---------|------|-------|--------|------|-------|----------------|------|--------|
| | | MAT. | VES. | TOTAL | MAT. | VES. | TOTAL | MAT. | VES. | TOTAL |
| TRONCO GENERAL | | | | | | | | | | |
| | 1o. CONOCIMIENTO Y SOCIEDAD | 111 | 73 | 184 | *** | *** | **** | 00.0 | 00.0 | 00.0 |
| | 3o. MEXICO: ECONOMIA, POLITICA Y SOCIEDAD | 121 | 43 | 164 | *** | *** | **** | 00.0 | 00.0 | 00.0 |
| TRONCO BASICO PROFESIONAL | | | | | | | | | | |
| | 4o. EL SUJETO EN LA HISTORIA DE LA PSICOLOGIA | 103 | 47 | 150 | 5 | 2 | 7 | 20.6 | 23.5 | 21.4 |
| | 6o. DESARROLLO Y SOCIALIZACION I | 108 | 27 | 135 | 5 | 2 | 7 | 21.6 | 13.5 | 19.3 |
| | 7o. DESARROLLO Y SOCIALIZACION II | 99 | 36 | 135 | 5 | 2 | 7 | 19.8 | 18.0 | 19.3 |
| | 9o. EXPERIENCIA Y APRENDIZAJE | 112 | 44 | 156 | 5 | 2 | 7 | 22.4 | 22.0 | 22.3 |
| AREAS DE CONCENTRACION | | | | | | | | | | |
| A) PSICOLOGIA EDUCATIVA | | | | | | | | | | |
| | 10o. SOCIEDAD, EDUCACION Y APRENDIZAJE I | 46 | 6 | 52 | 3 | 1 | 4 | 15.3 | 06.0 | 13.0 |
| | 12o. SOCIEDAD, EDUCACION Y APRENDIZAJE III | 70 | 15 | 85 | 3 | 1 | 4 | 23.3 | 15.0 | 21.3 |
| B) PSICOLOGIA SOCIAL | | | | | | | | | | |
| | 10o. INTERVEN PSICOSOCIAL:GRUPAL INSTIT Y COMUNITARIA I | 41 | 27 | 68 | 3 | 2 | 5 | 13.7 | 13.5 | 13.6 |
| | 12o. INTERVEN PSICOSOCIAL:GRUPAL INSTIT Y COMUNITA III | 57 | 35 | 92 | 3 | 2 | 5 | 19.0 | 17.5 | 18.4 |
| TOTAL | | 868 | 353 | 1221 | 32 | 14 | 46 | 19.9 | 16.9 | 19.0 % |

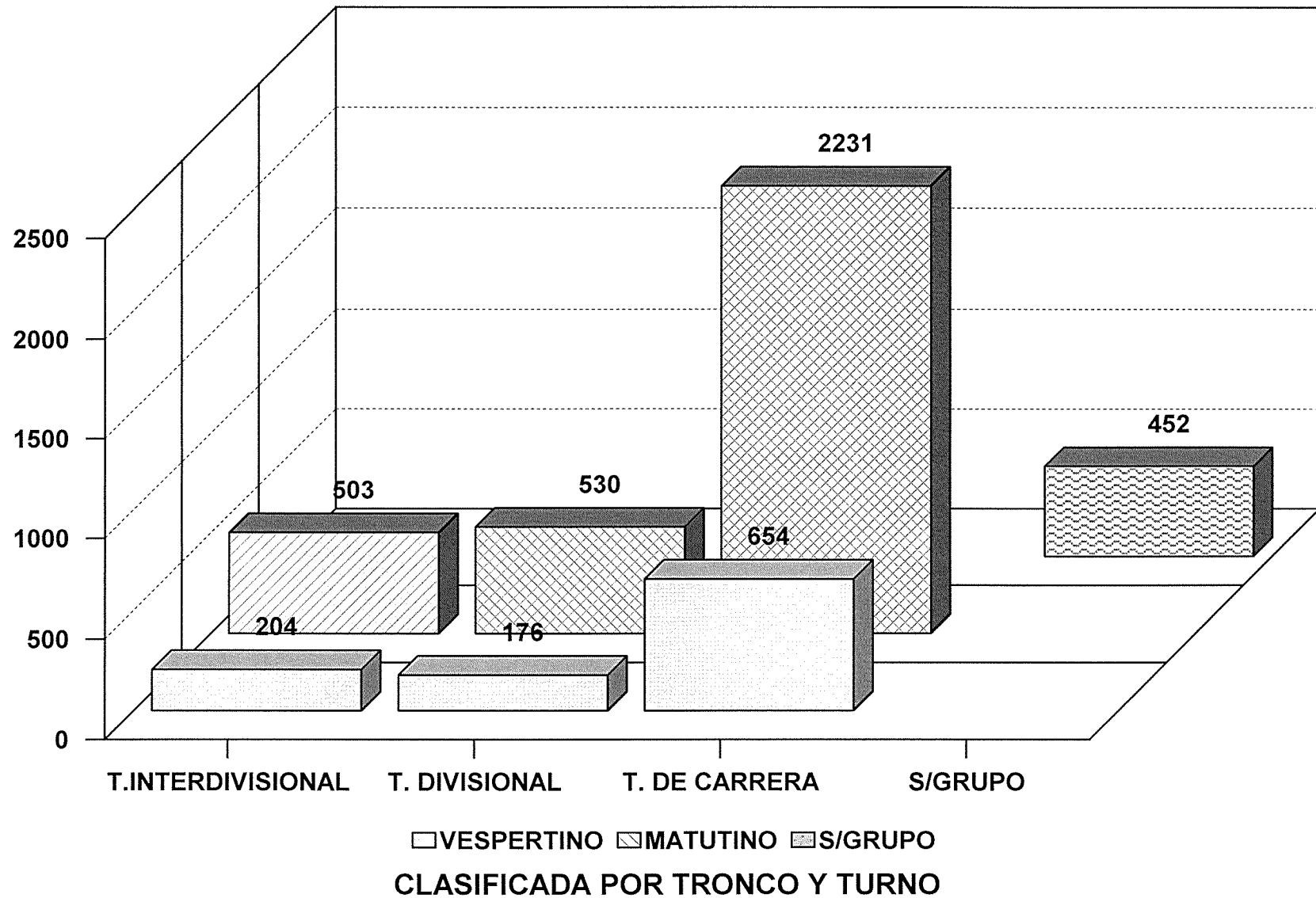
DISTRIBUCION DE ALUMNOS DE LA LICENCIATURA EN SOCIOLOGIA

| TRONCO | TRIMESTRE | UNIDAD DE ENSEÑANZA | APRENDIZAJE | ALUMNOS | | | GRUPOS | | | ALUMNOS/ GRUPO | | |
|---------------------------|-----------|---------------------------------------|-------------|---------|------|-------|--------|------|-------|----------------|------|--------|
| | | | | MAT. | VES. | TOTAL | MAT. | VES. | TOTAL | MAT. | VES. | TOTAL |
| ACADEMICO | | | | | | | | | | | | |
| TRONCO GENERAL | | | | | | | | | | | | |
| | 1o. | CONOCIMIENTO Y SOCIEDAD | | 89 | 29 | 118 | *** | *** | **** | 00.0 | 00.0 | 00.0 |
| | 3o. | MEXICO: ECONOMIA, POLITICA Y SOCIEDAD | | 77 | 20 | 97 | *** | *** | **** | 00.0 | 00.0 | 00.0 |
| TRONCO BASICO PROFESIONAL | | | | | | | | | | | | |
| | 4o. | ESTRUCTURACION DE LA SOCIEDAD MODERNA | | 41 | 19 | 60 | 3 | 1 | 4 | 13.7 | 19.0 | 15.0 |
| | 6o. | SOCIEDAD Y ECONOMIA | | 70 | 17 | 87 | 3 | 1 | 4 | 23.3 | 17.0 | 21.8 |
| | 7o. | PODER Y PROCESOS POLITICOS | | 47 | 8 | 55 | 3 | 1 | 4 | 15.7 | 08.0 | 13.8 |
| | 9o. | DESARROLLO Y ORGANIZACION RURAL | | 56 | 15 | 71 | 3 | 2 | 5 | 18.7 | 07.5 | 14.2 |
| | 10o. | EDUCACION Y CULTURA | | 47 | 2 | 49 | 3 | 1 | 4 | 15.7 | 02.0 | 12.3 |
| | 12o. | SOCIOLOGIA Y SOCIEDAD | | 37 | 12 | 49 | 3 | 1 | 4 | 12.3 | 12.0 | 12.3 |
| TOTAL | | | | 464 | 122 | 586 | 18 | 7 | 25 | 16.7 | 10.4 | 14.8 % |

DISTRIBUCION DE ALUMNOS DE LA LICENCIATURA EN POLITICA Y GESTION SOCIAL

| TRONCO TRIMESTRE | UNIDAD DE ENSEANZA APRENDIZAJE | ALUMNOS | | | GRUPOS | | | ALUMNOS/ GRUPO | | |
|---------------------------|---------------------------------------|---------|------|-------|--------|------|-------|----------------|------|--------|
| | | MAT. | VES. | TOTAL | MAT. | VES. | TOTAL | MAT. | VES. | TOTAL |
| ACADEMICO | | | | | | | | | | |
| TRONCO GENERAL | | | | | | | | | | |
| 1o. | CONOCIMIENTO Y SOCIEDAD | 62 | 0 | 62 | *** | *** | **** | 00.0 | 00.0 | 00.0 |
| 3o. | MEXICO: ECONOMIA, POLITICA Y SOCIEDAD | 74 | 1 | 75 | *** | *** | **** | 00.0 | 00.0 | 00.0 |
| TRONCO BASICO PROFESIONAL | | | | | | | | | | |
| 4o. | ESTRUCTURA SOCIAL | 41 | 0 | 41 | 2 | 0 | 2 | 20.5 | 00.0 | 20.5 |
| 6o. | SISTEMA POLITICO | 39 | 0 | 39 | 2 | 0 | 2 | 19.5 | 00.0 | 19.5 |
| 7o. | GOBIERNO E INSTITUCIONES | 41 | 0 | 41 | 2 | 0 | 2 | 20.5 | 00.0 | 20.5 |
| TRONCO PROFESIONAL | | | | | | | | | | |
| 9o. | ADMINISTRACION Y GESTION PUBLICA | 51 | 0 | 51 | 2 | 0 | 2 | 25.5 | 00.0 | 25.5 |
| 10o. | POLITICAS PUBLICAS | 17 | 0 | 17 | 2 | 0 | 2 | 08.5 | 00.0 | 08.5 |
| APLICACION PROFESIONAL | | | | | | | | | | |
| 12o. | GESTION GUBERNAMENTAL EN MEXICO II | 26 | 0 | 26 | 2 | 0 | 2 | 13.0 | 00.0 | 13.0 |
| TOTAL | | 351 | 1 | 352 | 12 | 0 | 12 | 18.0 | 00.0 | 18.0 % |

**ESTADÍSTICA BÁSICA TRIMESTRE 17/PRIMAVERA
POBLACIÓN ESTUDIANTIL DIVISIÓN C.S.H.**



Fuente: Archivos C.S.E. UAM-X
Sección de Estadística Escolar

DISTRIBUCION DE ALUMNOS DE LA LICENCIATURA EN ARQUITECTURA

| TRONCO | TRIMESTRE | UNIDAD DE ENSEÑANZA | APRENDIZAJE | ALUMNOS | | | GRUPOS | | | ALUMNOS/ GRUPO | | |
|---------------------------|-----------|--|-------------|---------|------|-------|--------|------|-------|----------------|------|--------|
| | | | | MAT. | VES. | TOTAL | MAT. | VES. | TOTAL | MAT. | VES. | TOTAL |
| ACADEMICO | | | | | | | | | | | | |
| TRONCO GENERAL | | | | | | | | | | | | |
| | 1o. | CONOCIMIENTO Y SOCIEDAD | | 104 | 34 | 138 | *** | *** | **** | 00.0 | 00.0 | 00.0 |
| | 3o. | CAMPOS FUNDAMENTALES DEL DISEÑO | | 102 | 50 | 152 | *** | *** | **** | 00.0 | 00.0 | 00.0 |
| TRONCO BASICO PROFESIONAL | | | | | | | | | | | | |
| | 4o. | ARQUITECTURA, MEDIO AMBIENTE Y SOCIEDAD | | 82 | 47 | 129 | 4 | 2 | 12 | 20.5 | 23.5 | 21.5 |
| | 6o. | ESPACIO ARQUITECTONICO Y DESARROLLO | | 63 | 27 | 90 | 4 | 2 | 12 | 15.8 | 13.5 | 15.0 |
| | 7o. | PROCESO INTEGRAL DE PRODUC DE ESP ARQUITECTONICOS | | 89 | 24 | 113 | 4 | 1 | 10 | 22.3 | 24.0 | 22.6 |
| | 9o. | MATERIALIZACION DE LA ARQUITECTURA II | | 77 | 31 | 108 | 4 | 1 | 10 | 19.3 | 31.0 | 21.6 |
| AREA DE CONCENTRACION | | | | | | | | | | | | |
| | 10o. | DESARROLLO DE ESPACIOS ARQUITECTONICOS I | | 109 | 10 | 119 | 4 | 1 | 10 | 27.3 | 10.0 | 23.8 |
| | 12o. | DESARROLLO DE ESPACIOS ARQUITECTONICOS III | | 62 | 10 | 72 | 3 | 1 | 8 | 20.7 | 10.0 | 18.0 |
| TOTAL | | | | 688 | 233 | 921 | 23 | 8 | 31 | 21.0 | 18.6 | 20.4 % |

DISTRIBUCION DE ALUMNOS DE LA LICENCIATURA EN DISEÑO DE LA COMUNICACION GRAFICA

| ACADEMICO | TRONCO | TRIMESTRE | UNIDAD DE ENSEÑANZA | APRENDIZAJE | ALUMNOS | | | GRUPOS | | | ALUMNOS/ GRUPO | | |
|-------------------------------|--------|-----------|---|-------------|---------|------|-------|--------|------|-------|----------------|------|--------|
| | | | | | MAT. | VES. | TOTAL | MAT. | VES. | TOTAL | MAT. | VES. | TOTAL |
| TRONCO GENERAL | | | | | | | | | | | | | |
| | 1o. | | CONOCIMIENTO Y SOCIEDAD | | 56 | 6 | 62 | *** | *** | **** | 00.0 | 00.0 | 00.0 |
| | 3o. | | CAMPOS FUNDAMENTALES DEL DISEÑO | | 46 | 18 | 64 | *** | *** | **** | 00.0 | 00.0 | 00.0 |
| TRONCO BASICO PROFESIONAL | | | | | | | | | | | | | |
| | 4o. | | COMUNICACION, MEDIO AMBIENTE Y SOCIEDAD | | 54 | 0 | 54 | 2 | 0 | 2 | 27.0 | 00.0 | 27.0 |
| | 6o. | | LENGUAJE VISUAL Y MEDIOS TECNICOS | | 51 | 0 | 51 | 2 | 0 | 2 | 25.5 | 00.0 | 25.5 |
| TRONCO INTERMEDIO PROFESIONAL | | | | | | | | | | | | | |
| | 7o. | | LENGUAJE DE LA COMUNICACION GRAFICA I | | 56 | 0 | 56 | 2 | 0 | 2 | 28.0 | 00.0 | 28.0 |
| | 9o. | | LENGUAJE DE LA COMUNICACION GRAFICA III | | 57 | 0 | 57 | 2 | 0 | 2 | 28.5 | 00.0 | 28.5 |
| TRONCO TERMINAL PROFESIONAL | | | | | | | | | | | | | |
| | 10o. | | DESARROLLO DE LA COMUNICACION GRAFICA I | | 48 | 0 | 48 | 3 | 0 | 3 | 16.0 | 00.0 | 16.0 |
| | 12o. | | DESARROLLO DE LA COMUNICACION GRAFICA III | | 67 | 0 | 67 | 3 | 0 | 3 | 22.3 | 00.0 | 22.3 |
| TOTAL | | | | | 435 | 24 | 459 | 14 | 0 | 14 | 23.8 | 00.0 | 23.8 % |

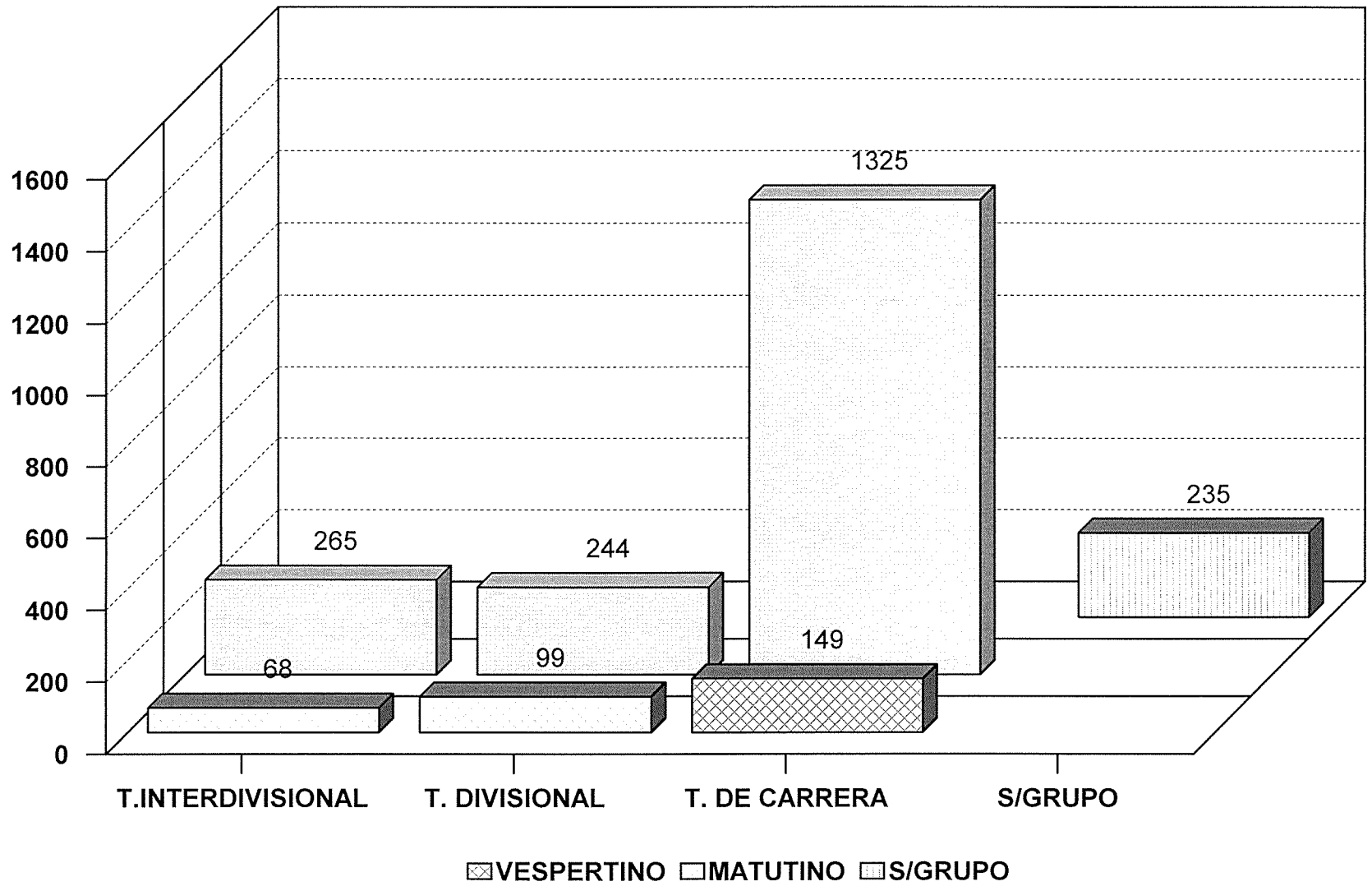
DISTRIBUCION DE ALUMNOS DE LA LICENCIATURA EN DISEÑO INDUSTRIAL

| TRONCO | TRIMESTRE | UNIDAD DE ENSEÑANZA | APRENDIZAJE | ALUMNOS | | | GRUPOS | | | ALUMNOS/ GRUPO | | |
|---------------------------|-----------|---|-------------|------------|-----------|------------|-----------|----------|-----------|----------------|-------------|---------------|
| | | | | MAT. | VES. | TOTAL | MAT. | VES. | TOTAL | MAT. | VES. | TOTAL |
| ACADEMICO | | | | | | | | | | | | |
| TRONCO GENERAL | | | | | | | | | | | | |
| | 1o. | CONOCIMIENTO Y SOCIEDAD | | 54 | 9 | 63 | *** | *** | **** | 00.0 | 00.0 | 00.0 |
| | 3o. | CAMPOS FUNDAMENTALES DEL DISEÑO | | 45 | 14 | 59 | *** | *** | **** | 00.0 | 00.0 | 00.0 |
| TRONCO BASICO PROFESIONAL | | | | | | | | | | | | |
| | 4o. | DISEÑO, DESARROLLO INDUSTRIAL Y SOCIEDAD | | 65 | 0 | 65 | 3 | 0 | 3 | 21.7 | 00.0 | 21.7 |
| | 6o. | DISEÑO INDUSTRIAL, CIENCIA Y TECNOLOGIA | | 46 | 0 | 46 | 2 | 0 | 2 | 23.0 | 00.0 | 23.0 |
| | 7o. | DISEÑO, INDUSTRIALIZACION Y PRODUCTIVIDAD | | 55 | 0 | 55 | 2 | 0 | 2 | 27.5 | 00.0 | 27.5 |
| | 9o. | DISEÑO INDUSTRIAL E INNOVACION PARA EL CAMBIO TECNOLOGICO | | 42 | 0 | 42 | 2 | 0 | 2 | 21.0 | 00.0 | 21.0 |
| AREA TERMINAL | | | | | | | | | | | | |
| | 10o. | PLANEACION, DISEÑO INDUSTRIAL Y DESARROLLO SOCIAL I | | 51 | 0 | 51 | 3 | 0 | 3 | 25.5 | 00.0 | 25.5 |
| | 12o. | PLANEACION, DISEÑO INDUSTRIAL Y DESARROLLO SOCIAL III | | 45 | 0 | 45 | 2 | 0 | 2 | 22.5 | 00.0 | 22.5 |
| TOTAL | | | | 403 | 23 | 426 | 14 | 0 | 14 | 21.7 | 00.0 | 21.7 % |

DISTRIBUCION DE ALUMNOS DE LA LICENCIATURA EN PLANEACION TERRITORIAL

| TRONCO TRIMESTRE | UNIDAD DE ENSEANZA APRENDIZAJE | ALUMNOS | | | GRUPOS | | | ALUMNOS/ GRUPO | | | |
|------------------|--------------------------------|--|------|------|--------|------|------|----------------|------|------|--------|
| | | ACADEMICO | MAT. | VES. | TOTAL | MAT. | VES. | TOTAL | MAT. | VES. | TOTAL |
| TRONCO GENERAL | | | | | | | | | | | |
| | 1o. | CONOCIMIENTO Y SOCIEDAD | 51 | 19 | 70 | *** | *** | **** | 00.0 | 00.0 | 00.0 |
| | 3o. | CAMPOS FUNDAMENTALES DEL DISEÑO | 51 | 17 | 68 | *** | *** | **** | 00.0 | 00.0 | 00.0 |
| SEGUNDO NIVEL | | | | | | | | | | | |
| | 4o. | PROCESO DE URBANIZACION | 35 | 0 | 35 | 2 | 0 | 2 | 17.5 | 00.0 | 17.5 |
| | 6o. | ASENTAMIENTOS RURALES | 35 | 0 | 35 | 2 | 0 | 2 | 17.5 | 00.0 | 17.5 |
| TERCER NIVEL | | | | | | | | | | | |
| | 7o. | ESTRUCTURA URBANA | 40 | 0 | 40 | 1 | 0 | 1 | 40.0 | 00.0 | 40.0 |
| | 9o. | ESPACIO URBANO PARA LA REPRODUCCION SOCIAL | 34 | 0 | 34 | 1 | 0 | 1 | 34.0 | 00.0 | 34.0 |
| CUARTO NIVEL | | | | | | | | | | | |
| | 10o. | POLITICA ESTATALES Y PLANEACION URBANA | 28 | 0 | 28 | 1 | 0 | 1 | 28.0 | 00.0 | 28.0 |
| | 12o. | AGENTES SOCIALES Y GESTION URBANA | 34 | 0 | 34 | 2 | 0 | 2 | 17.0 | 00.0 | 17.0 |
| TOTAL | | | 308 | 36 | 344 | 9 | 0 | 9 | 22.9 | 00.0 | 22.9 % |

ESTADÍSTICA BÁSICA TRIMESTRE 17/PRIMAVERA POBLACIÓN ESTUDIANTIL DIVISIÓN C.A.D.



Fuente: Archivos C.S.E. UAM-X
Sección de Estadística Escolar

CLASIFICADA POR TRONCO Y TURNO

DISTRIBUCION DE ALUMNOS DE LA LICENCIATURA EN AGRONOMIA

| TRONCO | TRIMESTRE | UNIDAD DE ENSEANZA | APRENDIZAJE | ALUMNOS | | | GRUPOS | | | ALUMNOS/ GRUPO | | |
|---------------------------|-----------|--|-------------|---------|------|-------|--------|------|-------|----------------|------|--------|
| | | | | MAT. | VES. | TOTAL | MAT. | VES. | TOTAL | MAT. | VES. | TOTAL |
| ACADEMICO | | | | | | | | | | | | |
| TRONCO GENERAL | | | | | | | | | | | | |
| | 1o. | CONOCIMIENTO Y SOCIEDAD | | 84 | 26 | 110 | *** | *** | **** | 00.0 | 00.0 | 00.0 |
| | 2o. | PROCESOS CELULARES FUNDAMENTALES | | 18 | 5 | 23 | *** | *** | **** | 00.0 | 00.0 | 00.0 |
| | 3o. | ENERGIA Y CONSUMO DE SUBSTANCIAS FUNDAMENTALES | | 63 | 30 | 93 | *** | *** | **** | 00.0 | 00.0 | 00.0 |
| TRONCO BASICO PROFESIONAL | | | | | | | | | | | | |
| | 4o. | LA SUSTENTABILIDAD DE LOS SISTEMAS AGRICOLAS | | 55 | 0 | 55 | 2 | 0 | 2 | 27.5 | 00.0 | 27.5 |
| | 5o. | INTERACCIONES BIOTICAS EN LOS SISTEMAS AGRICOLAS | | 38 | 0 | 38 | 2 | 0 | 2 | 19.0 | 00.0 | 19.0 |
| | 5o. | EL MEDIO FISICO PRODUCTIVO DE LOS SISTEMAS AGRICOLAS | | 29 | 0 | 29 | 2 | 0 | 2 | 14.5 | 00.0 | 14.5 |
| | 7o. | SEL. DE EST. TECAS. Y SU REL. CON NIV. DE PROD. E IMP. AMB | | 51 | 0 | 51 | 2 | 0 | 2 | 25.5 | 00.0 | 25.5 |
| | 8o. | MANEJO SUSTBLE. DEL POT. PROD. DE LOS GENOT. EN LOS SIST. A. | | 33 | 0 | 33 | 2 | 0 | 2 | 16.6 | 00.0 | 16.6 |
| | 8o. | ESTRATEGIAS PARA LA PROTECCION VEGETAL EN LOS SIST. AGRIC. | | 29 | 0 | 29 | 2 | 0 | 2 | 14.5 | 00.0 | 14.5 |
| | 10o. | INNOVACION TECNOLOGICA EN LA AGRICULTURA | | 45 | 0 | 45 | 2 | 0 | 2 | 22.5 | 00.0 | 22.5 |
| | 11o. | GESTION DE LA CALIDAD E INOCUIDAD DE LOS PRODS. AGRICOLAS | | 19 | 0 | 19 | 1 | 0 | 1 | 19.0 | 00.0 | 19.0 |
| | 11o. | GESTION DE LA EMPRESA AGRICOLA | | 44 | 0 | 44 | 2 | 0 | 2 | 22.0 | 00.0 | 22.0 |
| TOTAL | | | | 508 | 61 | 569 | 17 | 0 | 17 | 20.2 | 00.0 | 20.2 % |

DISTRIBUCION DE ALUMNOS DE LA LICENCIATURA EN BIOLOGIA

| TRONCO | TRIMESTRE | UNIDAD DE ENSEANZA | APRENDIZAJE | ALUMNOS | | | GRUPOS | | | ALUMNOS/ GRUPO | | |
|---------------------------|-----------|--|-------------|---------|------|-------|--------|------|-------|----------------|------|--------|
| | | | | MAT. | VES. | TOTAL | MAT. | VES. | TOTAL | MAT. | VES. | TOTAL |
| ACADEMICO | | | | | | | | | | | | |
| TRONCO GENERAL | | | | | | | | | | | | |
| | 1o. | CONOCIMIENTO Y SOCIEDAD | | 83 | 36 | 119 | *** | *** | **** | 00.0 | 00.0 | 00.0 |
| | 2o. | PROCESOS CELULARES FUNDAMENTALES | | 12 | 6 | 18 | *** | *** | **** | 00.0 | 00.0 | 00.0 |
| | 3o. | ENERGIA Y CONSUMO DE SUBSTANCIAS FUNDAMENTALES | | 90 | 26 | 116 | *** | *** | **** | 00.0 | 00.0 | 00.0 |
| TRONCO BASICO PROFESIONAL | | | | | | | | | | | | |
| | 4o. | BIODIVERSIDAD Y RECURSOS NATURALES | | 64 | 0 | 64 | 4 | 0 | 4 | 16.0 | 00.0 | 16.0 |
| | 5o. | HISTORIAS DE VIDA | | 29 | 0 | 29 | 2 | 0 | 2 | 14.5 | 00.0 | 14.5 |
| | 5o. | PLAGAS Y ENFERMEDADES DE UN RECURSO NATURAL | | 66 | 0 | 66 | 3 | 0 | 3 | 22.0 | 00.0 | 22.0 |
| | 7o. | CICLOS BIOGEOQUIMICOS | | 44 | 0 | 44 | 2 | 0 | 2 | 22.0 | 00.0 | 22.0 |
| | 8o. | PRODUCCION SECUNDARIA | | 72 | 0 | 72 | 3 | 0 | 3 | 24.0 | 00.0 | 24.0 |
| | 8o. | PRODUCCION PRIMARIA | | 37 | 0 | 37 | 2 | 0 | 2 | 18.5 | 00.0 | 18.5 |
| | 10o. | ANALISIS DE COMUNIDADES | | 66 | 0 | 66 | 3 | 0 | 3 | 22.0 | 00.0 | 22.0 |
| | 11o. | ANALISIS DE SISTEMAS ECOLOGICOS | | 44 | 0 | 44 | 2 | 0 | 2 | 22.0 | 00.0 | 22.0 |
| | 12o. | ANALISIS Y PLANEACION AMBIENTAL | | 69 | 0 | 69 | 3 | 0 | 3 | 23.0 | 00.0 | 23.0 |
| TOTAL | | | | 676 | 68 | 744 | 24 | 0 | 24 | 20.5 | 00.0 | 20.5 % |

DISTRIBUCION DE ALUMNOS DE LA LICENCIATURA EN ENFERMERIA

| TRONCO | TRIMESTRE | UNIDAD DE ENSEANZA | APRENDIZAJE | ALUMNOS | | | GRUPOS | | | ALUMNOS/ GRUPO | | |
|---------------------------|-----------|--|-------------|---------|------|-------|--------|------|-------|----------------|------|--------|
| | | | | MAT. | VES. | TOTAL | MAT. | VES. | TOTAL | MAT. | VES. | TOTAL |
| ACADEMICO | | | | | | | | | | | | |
| TRONCO GENERAL | | | | | | | | | | | | |
| | 1o. | CONOCIMIENTO Y SOCIEDAD | | 61 | 19 | 80 | *** | *** | **** | 00.0 | 00.0 | 00.0 |
| | 2o. | PROCESOS CELULARES FUNDAMENTALES | | 9 | 1 | 10 | *** | *** | **** | 00.0 | 00.0 | 00.0 |
| | 3o. | ENERGIA Y CONSUMO DE SUBSTANCIAS FUNDAMENTALES | | 56 | 15 | 71 | *** | *** | **** | 00.0 | 00.0 | 00.0 |
| TRONCO BASICO PROFESIONAL | | | | | | | | | | | | |
| | 4o. | CUIDADO DE LA SALUD | | 45 | 0 | 45 | 2 | 0 | 2 | 22.5 | 00.0 | 22.5 |
| | 5o. | CUIDADO DE LA SALUD COMUNITARIA | | 12 | 0 | 12 | 1 | 0 | 1 | 12.0 | 00.0 | 12.0 |
| | 6o. | CUIDADO EN LA CLINICA | | 51 | 0 | 51 | 3 | 0 | 3 | 17.0 | 00.0 | 17.0 |
| | 7o. | CUIDADO DE ENFERMERIA EN LA SEXUALIDAD Y REPRODUCCION | | 30 | 0 | 30 | 2 | 0 | 2 | 15.0 | 00.0 | 15.0 |
| | 8o. | CUIDADO DE ENFERMERIA EN CREC. Y DES. REC. NAC., LAC. Y PRE. | | 9 | 0 | 9 | 1 | 0 | 1 | 09.0 | 00.0 | 09.0 |
| | 9o. | CUIDADO DE ENFERMERIA EN CREC. Y DES. DEL ESCOLAR Y ADOLESC. | | 46 | 0 | 46 | 3 | 0 | 3 | 15.3 | 00.0 | 15.3 |
| | 10o. | CUIDADO DE ENFERMERIA EN ADULTO CON TRASTOR. MEDICO_QUIRUR. | | 35 | 0 | 35 | 2 | 0 | 2 | 17.5 | 00.0 | 17.5 |
| | 11o. | CUIDADO DE ENFERMERIA DEL ADULTO MAYOR EN LA COMUNIDAD | | 15 | 0 | 15 | 1 | 0 | 1 | 15.0 | 00.0 | 15.0 |
| TOTAL | | | | 369 | 35 | 404 | 15 | 0 | 15 | 16.2 | 00.0 | 16.2 % |

PROCESO: RENUNCIAS

TRIMESTRE 17P

DISTRIBUCION DE ALUMNOS DE LA LICENCIATURA EN ESTOMATOLOGIA

| TRONCO | TRIMESTRE | UNIDAD DE ENSEÑANZA | APRENDIZAJE | ALUMNOS | | | GRUPOS | | | ALUMNOS/ GRUPO | | |
|---------------------------|-----------|--|-------------|---------|------|-------|--------|------|-------|----------------|------|--------|
| | | | | MAT. | VES. | TOTAL | MAT. | VES. | TOTAL | MAT. | VES. | TOTAL |
| ACADEMICO | | | | | | | | | | | | |
| TRONCO GENERAL | | | | | | | | | | | | |
| | 1o. | CONOCIMIENTO Y SOCIEDAD | | 75 | 34 | 109 | *** | *** | **** | 00.0 | 00.0 | 00.0 |
| | 2o. | PROCESOS CELULARES FUNDAMENTALES | | 14 | 4 | 18 | *** | *** | **** | 00.0 | 00.0 | 00.0 |
| | 3o. | ENERGIA Y CONSUMO DE SUBSTANCIAS FUNDAMENTALES | | 68 | 38 | 106 | *** | *** | **** | 00.0 | 00.0 | 00.0 |
| TRONCO BASICO PROFESIONAL | | | | | | | | | | | | |
| | 4o. | SALUD BUCAL | | 49 | 20 | 69 | 2 | 1 | 3 | 24.5 | 20.0 | 23.0 |
| | 4o. | PRACTICA CLINICA ESTOMATOLOGICA I | | 52 | 20 | 72 | 2 | 1 | 3 | 26.0 | 20.0 | 24.0 |
| | 5o. | ANATOMIA Y FISIOLOGIA EN EL DIAGNOSTICO Y MANEJO CLINICO | | 18 | 0 | 18 | 1 | 0 | 1 | 18.0 | 00.0 | 18.0 |
| | 5o. | PRACTICA CLINICA ESTOMATOLOGICA II | | 18 | 0 | 18 | 1 | 0 | 1 | 18.0 | 00.0 | 18.0 |
| | 6o. | DESARROLLO CRANEO_FACIAL DE LA GESTACION A LA ETAPA ESCOLAR | | 58 | 25 | 83 | 3 | 1 | 4 | 19.3 | 25.0 | 20.8 |
| | 6o. | ATENCION CLINICA ESTOMAT. DE LA POBL. PREESCOL. Y ESCOLAR I | | 58 | 26 | 84 | 3 | 1 | 4 | 19.3 | 26.0 | 21.0 |
| | 7o. | MORBILIDAD DEL APARATO ESTOMATOGNATICO DEL PREESC. Y ESCOLAR | | 46 | 0 | 46 | 2 | 0 | 2 | 23.0 | 00.0 | 23.0 |
| | 7o. | ATENCION CLINICA DE LA POBLACION PREESCOLAR Y ESCOLAR II | | 46 | 0 | 46 | 2 | 0 | 2 | 23.0 | 00.0 | 23.0 |
| | 8o. | DETERMINANTES DE LA CONDICION OCLUSAL DEL PREESC. Y ESCOLAR | | 17 | 0 | 17 | 1 | 0 | 1 | 17.0 | 00.0 | 17.0 |
| | 8o. | ATENCION CLINICA DE LA POBLACION PREESCOLAR Y ESCOLAR III | | 17 | 0 | 17 | 1 | 0 | 1 | 17.0 | 00.0 | 17.0 |
| | 9o. | TERAPEUTICA CONSERVADORA DEL ADOLESCENTE AL ADULTO | | 61 | 24 | 85 | 2 | 1 | 3 | 30.5 | 24.0 | 28.3 |
| | 9o. | ATENCION CLINICA CONSERVADORA DEL ADOLESCENTE AL ADULTO | | 61 | 21 | 82 | 2 | 1 | 3 | 30.5 | 21.0 | 27.3 |
| | 10o. | TERAPEUTICA REHABILITADORA DEL ADOLESCENTE AL ADULTO | | 51 | 19 | 70 | 2 | 1 | 3 | 25.5 | 19.0 | 23.3 |
| | 10o. | ATENCION CLINICA REHABILITADORA DEL ADOLESCENTE AL ADULTO | | 44 | 21 | 65 | 2 | 1 | 3 | 22.0 | 21.0 | 21.7 |
| | 11o. | SALUD BUCAL Y TERAPEUTICA INTEGRAL DEL ADOLESCENTE AL ADULTO | | 24 | 0 | 24 | 1 | 0 | 1 | 24.0 | 00.0 | 24.0 |
| | 11o. | ATENCION CLINICA INTEGRAL DEL ADOLESCENTE AL ADULTO | | 28 | 1 | 29 | 1 | 1 | 2 | 28.0 | 01.0 | 14.5 |
| | 12o. | ATENCION INTEGRAL Y QUIRURGICA DEL ADOLESCENTE AL ADULTO | | 49 | 25 | 74 | 2 | 1 | 3 | 24.5 | 25.0 | 24.7 |
| | 12o. | CLINICA INTEGRAL Y QUIRURGICA DEL ADOLESCENTE AL ADULTO | | 52 | 25 | 77 | 2 | 1 | 3 | 26.0 | 25.0 | 25.7 |
| TOTAL | | | | 906 | 303 | 1209 | 32 | 11 | 43 | 23.4 | 20.6 | 22.7 % |

Nota: los alumnos están cursando 1 o más UEA, el dato real es de: 747 alumnos inscritos a UEA.

DISTRIBUCION DE ALUMNOS DE LA LICENCIATURA EN MEDICINA

| TRONCO | TRIMESTRE | UNIDAD DE ENSEÑANZA | APRENDIZAJE | ALUMNOS | | | GRUPOS | | | ALUMNOS/ GRUPO | | |
|---------------------------|-----------|--|-------------|---------|------|-------|--------|------|-------|----------------|------|--------|
| | | | | MAT. | VES. | TOTAL | MAT. | VES. | TOTAL | MAT. | VES. | TOTAL |
| ACADEMICO | | | | | | | | | | | | |
| TRONCO GENERAL | | | | | | | | | | | | |
| | 1o. | CONOCIMIENTO Y SOCIEDAD | | 99 | 0 | 99 | *** | *** | **** | 00.0 | 00.0 | 00.0 |
| | 2o. | PROCESOS CELULARES FUNDAMENTALES | | 8 | 0 | 8 | *** | *** | **** | 00.0 | 00.0 | 00.0 |
| | 3o. | ENERGIA Y CONSUMO DE SUBSTANCIAS FUNDAMENTALES | | 97 | 4 | 101 | *** | *** | **** | 00.0 | 00.0 | 00.0 |
| TRONCO BASICO PROFESIONAL | | | | | | | | | | | | |
| | 1o. | INTRODUCCION A LA MEDICINA: MORFOFISIOLOGIA I | | 106 | 0 | 106 | 4 | 0 | 4 | 26.5 | 00.0 | 26.5 |
| | 1o. | INTRODUCCION A LA MEDICINA: MORFOFISIOLOGIA II | | 23 | 0 | 23 | 1 | 0 | 1 | 23.0 | 00.0 | 23.0 |
| | 2o. | INTRODUCCION A LA MEDICINA: FARMACOLOGIA | | 88 | 2 | 90 | 4 | 0 | 4 | 22.0 | 00.0 | 22.0 |
| | 4o. | EL HOMBRE Y SU AMBIENTE | | 67 | 0 | 67 | 4 | 0 | 4 | 16.8 | 00.0 | 16.8 |
| | 5o. | EL HOMBRE Y SU MEDIO INTERNO (M) | | 31 | 0 | 31 | 1 | 0 | 1 | 31.0 | 00.0 | 31.0 |
| | 6o. | REPRODUCCION | | 65 | 0 | 65 | 4 | 0 | 4 | 16.3 | 00.0 | 16.3 |
| | 7o. | CRECIMIENTO Y DESARROLLO DEL INFANTE Y DEL PRE_ESCOLAR | | 72 | 0 | 72 | 4 | 0 | 4 | 18.0 | 00.0 | 18.0 |
| | 8o. | CRECIMIENTO Y DESARROLLO DEL ESCOLAR Y DEL ADOLESCENTE | | 23 | 0 | 23 | 1 | 0 | 1 | 23.0 | 00.0 | 23.0 |
| | 9o. | ATENCION INTEGRAL DEL ADULTO I | | 70 | 0 | 70 | 3 | 0 | 3 | 23.3 | 00.0 | 23.3 |
| | 10o. | ATENCION INTEGRAL DEL ADULTO II | | 30 | 0 | 30 | 2 | 0 | 2 | 15.0 | 00.0 | 15.0 |
| | 11o. | ATENCION INTEGRAL DEL ADULTO III | | 39 | 0 | 39 | 2 | 0 | 2 | 19.5 | 00.0 | 19.5 |
| | 12o. | ATENCION INTEGRAL DE URGENCIAS MEDICAS Y QUIRURGICAS | | 59 | 0 | 59 | 3 | 0 | 3 | 19.7 | 00.0 | 19.7 |
| | 13o. | ATENCION CLINICA INTEGRAL II | | 102 | 0 | 102 | 3 | 0 | 3 | 34.0 | 00.0 | 34.0 |
| | 15o. | ATENCION CLINICA INTEGRAL III | | 51 | 0 | 51 | 2 | 0 | 2 | 25.5 | 00.0 | 25.5 |
| TOTAL | | | | 1030 | 6 | 1036 | 38 | 0 | 38 | 21.8 | 00.0 | 21.8 % |

Nota: Los alumnos están cursando 1 o más UEA, el dato real es de: 839 alumnos inscritos a UEA.
Los alumnos de Medicina cursan en el turno único.

DISTRIBUCION DE ALUMNOS DE LA LICENCIATURA EN MEDICINA VETERINARIA Y ZOOTECNIA

| TRONCO | TRIMESTRE | UNIDAD DE ENSEANZA APRENDIZAJE | ALUMNOS | | | GRUPOS | | | ALUMNOS/ GRUPO | | |
|---------------------------|-----------|--|------------|-----------|-------------|-----------|----------|-----------|----------------|-------------|---------------|
| | | | MAT. | VES. | TOTAL | MAT. | VES. | TOTAL | MAT. | VES. | TOTAL |
| ACADEMICO | | | | | | | | | | | |
| TRONCO GENERAL | | | | | | | | | | | |
| | 1o. | CONOCIMIENTO Y SOCIEDAD | 100 | 38 | 138 | *** | *** | **** | 00.0 | 00.0 | 00.0 |
| | 2o. | PROCESOS CELULARES FUNDAMENTALES | 26 | 4 | 30 | *** | *** | **** | 00.0 | 00.0 | 00.0 |
| | 3o. | ENERGIA Y CONSUMO DE SUBSTANCIAS FUNDAMENTALES | 83 | 28 | 111 | *** | *** | **** | 00.0 | 00.0 | 00.0 |
| TRONCO BASICO PROFESIONAL | | | | | | | | | | | |
| | 2o. | PROCEDIMIENTOS FUNDAMENTALES DE BIOESTADISTICA | 55 | 19 | 74 | 6 | 0 | 6 | 09.2 | 00.0 | 12.3 |
| | 4o. | CARACTERIZACION Y VALORACION MORFOFUNCIONAL DEL ANIMAL SANO | 71 | 0 | 71 | 5 | 0 | 5 | 14.2 | 00.0 | 14.2 |
| | 5o. | MANEJO NUTRICIONAL Y ALIMENTARIO DE LOS ANIMALES | 77 | 0 | 77 | 5 | 0 | 5 | 15.4 | 00.0 | 15.4 |
| | 5o. | PRESERVACION DEL BIENESTAR ANIMAL / MANEJO FAUNA SILVESTRE | 78 | 0 | 78 | 3 | 0 | 3 | 26.0 | 00.0 | 26.0 |
| | 7o. | INTERPRETACION DE LESIONES ANATOMOPATOLOGICAS | 69 | 0 | 69 | 3 | 0 | 3 | 23.0 | 00.0 | 23.0 |
| | 7o. | DIAGNOSTICO CLINICO E IMAGENOLOGIA | 57 | 0 | 57 | 2 | 0 | 2 | 28.5 | 00.0 | 28.5 |
| | 7o. | PRESCRIPCION MEDICAMEN. PARA USO VETERIN. Y PROTOC. DE INMUN | 80 | 0 | 80 | 3 | 0 | 3 | 26.7 | 00.0 | 26.7 |
| | 10o. | CLINICA DE ENFERMEDADES SISTEMICAS Y TOXICOLOGICAS | 59 | 0 | 59 | 2 | 0 | 2 | 29.5 | 00.0 | 29.5 |
| | 10o. | TECNICAS Y TERAPEUTICA QUIRURGICAS | 39 | 0 | 39 | 2 | 0 | 2 | 19.5 | 00.0 | 19.5 |
| | 10o. | ENFERMED. INFEC. Y PARASIT. Y SU IMPORTAN. PARA SALUD PUB. | 53 | 0 | 53 | 2 | 0 | 2 | 26.5 | 00.0 | 26.5 |
| | 13o. | CALIDAD DE LOS PRODUCTOS DE ORIGEN ANIMAL | 49 | 0 | 49 | 2 | 0 | 2 | 24.5 | 00.0 | 24.5 |
| | 13o. | SISTEMAS DE PRODUCCION ANIMAL | 28 | 0 | 28 | 2 | 0 | 2 | 14.0 | 00.0 | 14.0 |
| | 13o. | GESTION DE LA EFICIENCIA REPRODUCTIVA Y GENETICA | 17 | 0 | 17 | 2 | 0 | 2 | 08.5 | 00.0 | 08.5 |
| TOTAL | | | 941 | 89 | 1030 | 39 | 0 | 39 | 18.8 | 00.0 | 19.3 % |

Nota: Los alumnos están cursando 1 o más UEA, el dato real es de: 980 alumnos inscritos a UEA.

DISTRIBUCION DE ALUMNOS DE LA LICENCIATURA EN NUTRICION HUMANA

| ACADEMICO | UNIDAD DE ENSEANZA APRENDIZAJE | ALUMNOS | | | GRUPOS | | | ALUMNOS/ GRUPO | | |
|---------------------------|---|------------|-----------|------------|-----------|----------|-----------|----------------|-------------|---------------|
| | | MAT. | VES. | TOTAL | MAT. | VES. | TOTAL | MAT. | VES. | TOTAL |
| TRONCO GENERAL | | | | | | | | | | |
| 1o. | CONOCIMIENTO Y SOCIEDAD | 64 | 20 | 84 | *** | *** | **** | 00.0 | 00.0 | 00.0 |
| 2o. | PROCESOS CELULARES FUNDAMENTALES | 6 | 3 | 9 | *** | *** | **** | 00.0 | 00.0 | 00.0 |
| 3o. | ENERGIA Y CONSUMO DE SUBSTANCIAS FUNDAMENTALES | 47 | 22 | 69 | *** | *** | **** | 00.0 | 00.0 | 00.0 |
| TRONCO BASICO PROFESIONAL | | | | | | | | | | |
| 4o. | ALIMENTACION DEL INDIVIDUO SANO | 57 | 0 | 57 | 3 | 0 | 3 | 19.0 | 00.0 | 19.0 |
| 4o. | EVALUACION DEL ESTADO DE NUTRICION DE LOS GRUPOS HUMANOS | 17 | 0 | 17 | 1 | 0 | 1 | 17.0 | 00.0 | 17.0 |
| 6o. | NUTRICION, GENERO Y SALUD REPRODUCTIVA | 75 | 0 | 75 | 3 | 0 | 3 | 25.0 | 00.0 | 25.0 |
| 7o. | NUTRICION EN LAS ETAPAS TEMPRANAS DE LA VIDA | 46 | 0 | 46 | 2 | 0 | 2 | 23.0 | 00.0 | 23.0 |
| 8o. | NUTRICION, CRECIM. Y DESARR. EN LA ETAPA ESC. Y ADOLESCENTE | 18 | 0 | 18 | 1 | 0 | 1 | 18.0 | 00.0 | 18.0 |
| 9o. | NUTRICION Y SALUD DE LA POBLACION ADULTA | 63 | 0 | 63 | 3 | 0 | 3 | 21.0 | 00.0 | 21.0 |
| 10o. | NUTRICION DE LA POBLACION MAYOR DE SESENTA AÑOS | 48 | 0 | 48 | 2 | 0 | 2 | 24.0 | 00.0 | 24.0 |
| 11o. | MANEJO NUTRICIO INTEGRAL | 47 | 0 | 47 | 2 | 0 | 2 | 23.5 | 00.0 | 23.5 |
| 11o. | CONTROL SANITARIO Y SERVICIOS DE ALIMENTOS | 50 | 0 | 50 | 2 | 0 | 2 | 25.0 | 00.0 | 25.0 |
| TOTAL | | 538 | 45 | 583 | 19 | 0 | 19 | 22.2 | 00.0 | 22.2 % |

AEEER021
Ver 3.0

UNIVERSIDAD AUTONOMA METROPOLITANA - XOCHIMILCO
ESTADISTICA ESCOLAR
PROCESO: RENUNCIAS TRIMESTRE 17P

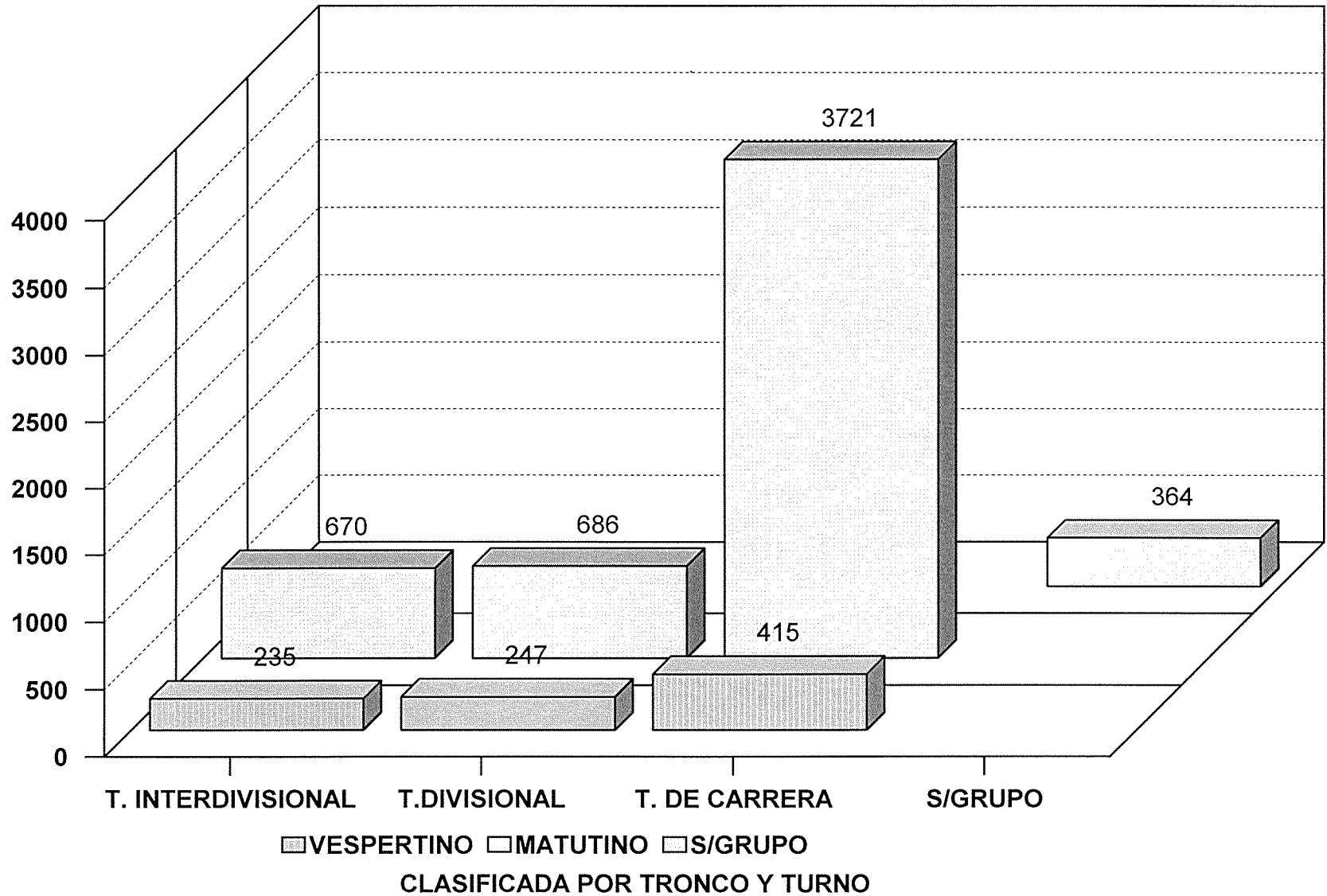
Pag.:

DISTRIBUCION DE ALUMNOS DE LA LICENCIATURA EN QUIMICA FARMACEUTICA BIOLOGICA

| ACADEMICO | TRONCO TRIMESTRE | UNIDAD DE ENSEANZA | APRENDIZAJE | ALUMNOS | | | GRUPOS | | | ALUMNOS/ GRUPO | | |
|--|------------------|--|-------------|------------|------------|-------------|-----------|-----------|-----------|----------------|-------------|---------------|
| | | | | MAT. | VES. | TOTAL | MAT. | VES. | TOTAL | MAT. | VES. | TOTAL |
| TRONCO GENERAL | | | | | | | | | | | | |
| 1o. | | CONOCIMIENTO Y SOCIEDAD | | 104 | 62 | 166 | *** | *** | **** | 00.0 | 00.0 | 00.0 |
| 2o. | | PROCESOS CELULARES FUNDAMENTALES | | 14 | 9 | 23 | *** | *** | **** | 00.0 | 00.0 | 00.0 |
| 3o. | | ENERGIA Y CONSUMO DE SUBSTANCIAS FUNDAMENTALES | | 75 | 52 | 127 | *** | *** | **** | 00.0 | 00.0 | 00.0 |
| TRONCO BASICO PROFESIONAL (ETAPAS 1 Y 2) | | | | | | | | | | | | |
| 1o. | | ESTADISTICA | | 109 | 64 | 173 | 4 | 3 | 7 | 27.3 | 21.3 | 24.7 |
| 2o. | | MATEMATICAS | | 31 | 7 | 38 | 2 | 1 | 3 | 15.5 | 07.0 | 12.7 |
| 2o. | | QUIMICA | | 94 | 63 | 157 | 4 | 3 | 7 | 23.5 | 21.0 | 22.4 |
| 4o. | | SINTESIS Y REACTIVIDAD DE LOS COMPUESTOS ORGANICOS | | 59 | 40 | 99 | 3 | 3 | 6 | 19.7 | 13.3 | 16.5 |
| 5o. | | OBTENCION DE COMPUESTOS ORGANICOS DE INTERES FARMACEUTICO | | 36 | 25 | 61 | 2 | 1 | 3 | 18.0 | 25.0 | 20.3 |
| 6o. | | EVAL. DE MATERIAS PRIMAS PARA LA PRODUC. DE MEDICAMENTOS | | 99 | 35 | 134 | 4 | 2 | 6 | 24.8 | 17.5 | 22.3 |
| TRONCO BASICO PROFESIONAL ETAPAS (3, 4, 5 Y 6) | | | | | | | | | | | | |
| 7o. | | PREVENCION Y CONTROL DE LA PROPAGACION MICROBIANA | | 15 | 26 | 41 | 1 | 1 | 2 | 15.0 | 26.0 | 20.5 |
| 7o. | | LOS FARMACOS COMO MODIFICADORES DE FUNCIONES BIOLOGICAS | | 43 | 17 | 60 | 2 | 1 | 3 | 21.5 | 17.0 | 20.0 |
| 8o. | | OBTENCION DE METABOLITOS DE INTERES INDUSTRIAL PARA LA SALUD | | 47 | 46 | 93 | 2 | 2 | 4 | 23.5 | 23.0 | 23.3 |
| 8o. | | DISEÑO Y OBTENCION DE MEDICAMENTOS DE CALIDAD | | 48 | 25 | 73 | 2 | 1 | 3 | 24.0 | 25.0 | 24.3 |
| 9o. | | EVALUACION DE LA CALIDAD DE LOS MEDICAMENTOS | | 71 | 28 | 99 | 3 | 1 | 4 | 23.7 | 28.0 | 24.8 |
| 12o. | | ASEGURAMIENTO DE LA CALIDAD EN LA INDUSTRIA QUIMICO FARMAC. | | 28 | 25 | 53 | 1 | 1 | 2 | 28.0 | 25.0 | 26.5 |
| 12o. | | EVALUACION BIOFARMACEUTICA | | 0 | 9 | 9 | 0 | 1 | 1 | 00.0 | 09.0 | 09.0 |
| 12o. | | DISEÑO Y OBTENCION DE MEDICAMENTOS INNOVADORES | | 10 | 0 | 10 | 1 | 0 | 1 | 10.0 | 00.0 | 10.0 |
| TOTAL | | | | 883 | 533 | 1416 | 31 | 21 | 52 | 22.3 | 19.5 | 21.2 % |

Nota: Los alumnos están inscritos a 1 o más UEA, el dato real es de: 1108 alumnos inscritos a UEA.

**ESTADÍSTICA BÁSICA TRIMESTRE 17/PRIMAVERA
POBLACIÓN ESTUDIANTIL DIVISIÓN C.B.S.**



Los alumnos de Medicina cursan en el turno único.

Fuente: Archivos C.S.E. UAM-X

Sección de Estadística Escolar

TOTAL DE UEA CLASIFICADAS POR DIVISION, CARRERA Y TURNO DEL TRIMESTRE 17P
EN EL PROCESO DE RENUNCIAS

UNIDAD: XOCHIMILCO

| DIVISION | PLAN | NUMERO DE UEA POR TRONCO Y TURNO | | | | | | | | | TOTAL DE UEA | | | |
|----------|---|----------------------------------|------|-------|------------|------|-------|---------|------|-------|--------------|-------|-----|------|
| | | INTERDIVISIONAL | | | DIVISIONAL | | | CARRERA | | | POR DIV. | | | |
| | | MAT. | VES. | TOTAL | MAT. | VES. | TOTAL | MAT. | VES. | TOTAL | NUMERO | % | | |
| CSH | LICENCIATURA EN ADMINISTRACION | | | | | | | 6 | 6 | 12 | | | | |
| CSH | LICENCIATURA EN COMUNICACION SOCIAL | | | | | | | 6 | 0 | 6 | | | | |
| CSH | LICENCIATURA EN ECONOMIA | | | | | | | 6 | 6 | 12 | | | | |
| CSH | LICENCIATURA EN PSICOLOGIA | | | | | | | 8 | 8 | 16 | | | | |
| CSH | LICENCIATURA EN SOCIOLOGIA | | | | | | | 6 | 6 | 12 | | | | |
| CSH | LICENCIATURA EN POLITICA Y GESTION SOCIAL | | | | | | | 6 | 0 | 6 | | | | |
| | | SUBTOTAL | | | | | 1 | 1 | 2 | 38 | 26 | 64 | 66 | 29.6 |
| | | % | | | | | | | 3.03 | | 96.97 | 100.0 | | |
| CBS | LICENCIATURA EN BIOLOGIA | | | | | | | 9 | 0 | 9 | | | | |
| CBS | LICENCIATURA EN ENFERMERIA | | | | | | | 9 | 0 | 9 | | | | |
| CBS | LICENCIATURA EN ESTOMATOLOGIA | | | | | | | 18 | 11 | 29 | | | | |
| CBS | LICENCIATURA EN QUIMICA FARMACEUTICA BIOLOGICA | | | | | | | 13 | 13 | 26 | | | | |
| CBS | LICENCIATURA EN MEDICINA VETERINARIA Y ZOOTECNIA | | | | | | | 13 | 1 | 14 | | | | |
| CBS | LICENCIATURA EN AGRONOMIA | | | | | | | 9 | 0 | 9 | | | | |
| CBS | LICENCIATURA EN MEDICINA | | | | | | | 14 | 0 | 14 | | | | |
| CBS | LICENCIATURA EN NUTRICION HUMANA | | | | | | | 9 | 0 | 9 | | | | |
| | | SUBTOTAL | | | | | 2 | 2 | 4 | 94 | 25 | 119 | 123 | 55.2 |
| | | % | | | | | | | 3.3 | | 96.7 | 100.0 | | |
| CAD | LICENCIATURA EN ARQUITECTURA | | | | | | | 6 | 6 | 12 | | | | |
| CAD | LICENCIATURA EN DISEÑO DE LA COMUNICACION GRAFICA | | | | | | | 6 | 0 | 6 | | | | |
| CAD | LICENCIATURA EN DISEÑO INDUSTRIAL | | | | | | | 6 | 0 | 6 | | | | |
| CAD | LICENCIATURA EN PLANEACION TERRITORIAL | | | | | | | 6 | 0 | 6 | | | | |
| | | SUBTOTAL | | | | | 1 | 1 | 2 | 24 | 6 | 30 | 32 | 14.3 |
| | | % | | | | | | | 6.3 | | 93.8 | 100.0 | | |
| | | TOTAL | 1 | 1 | 2 | 4 | 4 | 8 | 156 | 57 | 213 | 223 | | |
| | | % | | | | | 0.9 | | 3.6 | | 95.5 | 100.0 | | |

NOTA: Los alumnos de Medicina cursan en el turno único.

Ver 3.0

ESTADISTICA ESCOLAR

Pag. :

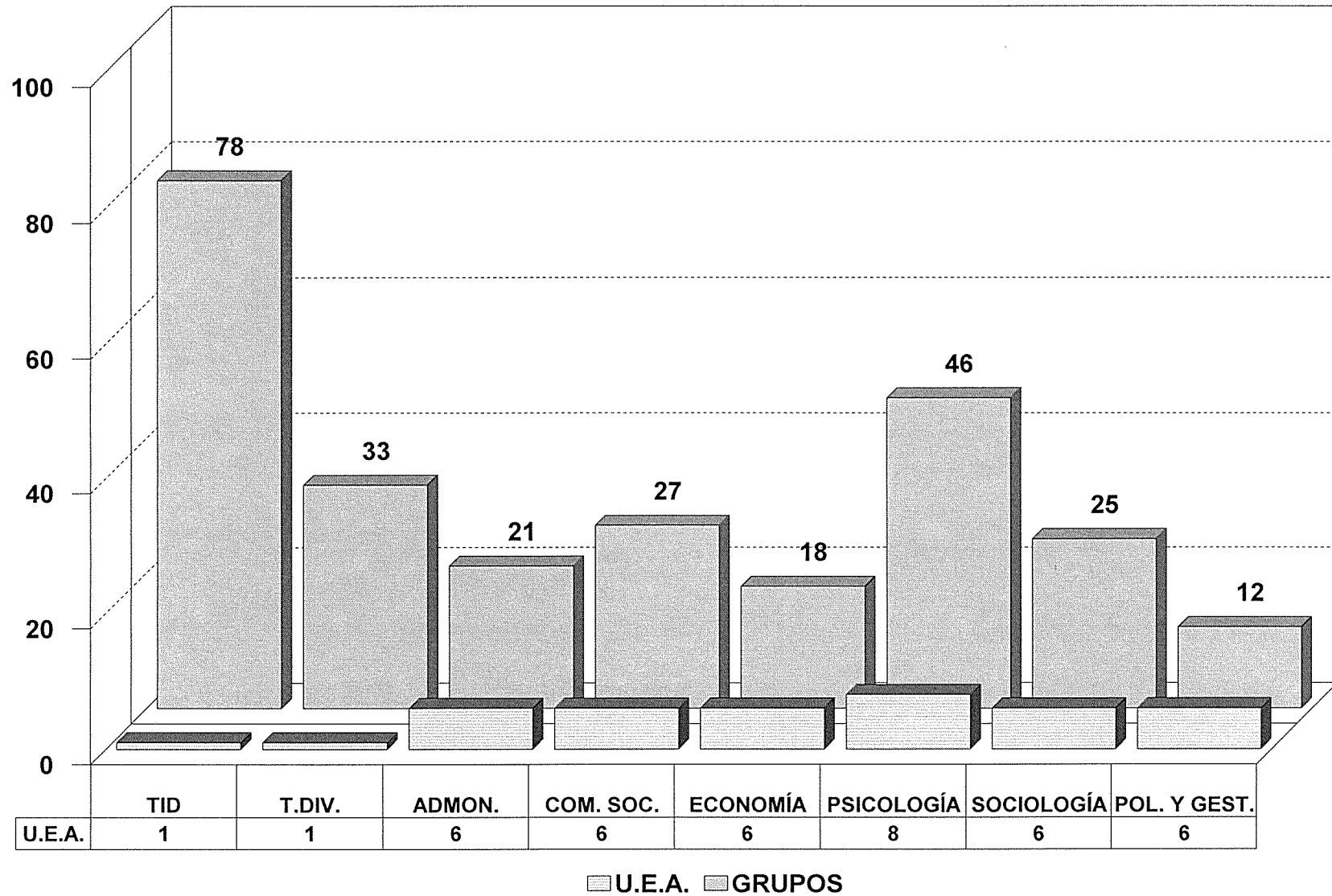
TOTAL DE GRUPOS CLASIFICADOS POR DIVISION, CARRERA Y TURNO DEL TRIMESTRE 17P
EN EL PROCESO DE RENUNCIAS

UNIDAD: XOCHIMILCO

| DIVISION | PLAN | NUMERO DE GRUPOS POR TRONCO Y TURNO | | | | | | | | | TOTAL DE GRUPOS | |
|----------|---|-------------------------------------|------|-------|------------|------|-------|---------|------|-------|-----------------|------|
| | | INTERDIVISIONAL | | | DIVISIONAL | | | CARRERA | | | NUMERO | % |
| | | MAT. | VES. | TOTAL | MAT. | VES. | TOTAL | MAT. | VES. | TOTAL | | |
| CSH | LICENCIATURA EN ADMINISTRACION | | | | | | | 13 | 8 | 21 | | |
| CSH | LICENCIATURA EN COMUNICACION SOCIAL | | | | | | | 27 | 0 | 27 | | |
| CSH | LICENCIATURA EN ECONOMIA | | | | | | | 10 | 8 | 18 | | |
| CSH | LICENCIATURA EN PSICOLOGIA | | | | | | | 32 | 14 | 46 | | |
| CSH | LICENCIATURA EN SOCIOLOGIA | | | | | | | 18 | 7 | 25 | | |
| CSH | LICENCIATURA EN POLITICA Y GESTION SOCIAL | | | | | | | 12 | 0 | 12 | | |
| SUBTOTAL | | | | | 24 | 9 | 33 | 112 | 37 | 149 | 182 | 28.8 |
| | | | | % | | | 18.13 | | | 81.87 | 100.0 | |
| CBS | LICENCIATURA EN BIOLOGIA | | | | | | | 24 | 0 | 24 | | |
| CBS | LICENCIATURA EN ENFERMERIA | | | | | | | 15 | 0 | 15 | | |
| CBS | LICENCIATURA EN ESTOMATOLOGIA | | | | | | | 32 | 11 | 43 | | |
| CBS | LICENCIATURA EN QUIMICA FARMACEUTICA BIOLOGICA | | | | | | | 31 | 21 | 52 | | |
| CBS | LICENCIATURA EN MEDICINA VETERINARIA Y ZOOTECNIA | | | | | | | 39 | 0 | 39 | | |
| CBS | LICENCIATURA EN AGRONOMIA | | | | | | | 17 | 0 | 17 | | |
| CBS | LICENCIATURA EN MEDICINA | | | | | | | 38 | 0 | 38 | | |
| CBS | LICENCIATURA EN NUTRICION HUMANA | | | | | | | 19 | 0 | 19 | | |
| SUBTOTAL | | | | | 31 | 13 | 44 | 215 | 32 | 247 | 291 | 46.0 |
| | | | | % | | | 15.1 | | | 84.9 | 100.0 | |
| CAD | LICENCIATURA EN ARQUITECTURA | | | | | | | 23 | 8 | 31 | | |
| CAD | LICENCIATURA EN DISEÑO DE LA COMUNICACION GRAFICA | | | | | | | 14 | 0 | 14 | | |
| CAD | LICENCIATURA EN DISEÑO INDUSTRIAL | | | | | | | 14 | 0 | 14 | | |
| CAD | LICENCIATURA EN PLANEACION TERRITORIAL | | | | | | | 9 | 0 | 9 | | |
| SUBTOTAL | | | | | 9 | 4 | 13 | 60 | 8 | 68 | 81 | 12.8 |
| | | | | % | | | 16.0 | | | 84.0 | 100.0 | |
| TOTAL | | 57 | 21 | 78 | 64 | 26 | 90 | 387 | 77 | 464 | 632 | |
| | | | | % | 12.3 | | 14.2 | | | 73.4 | 100.0 | |

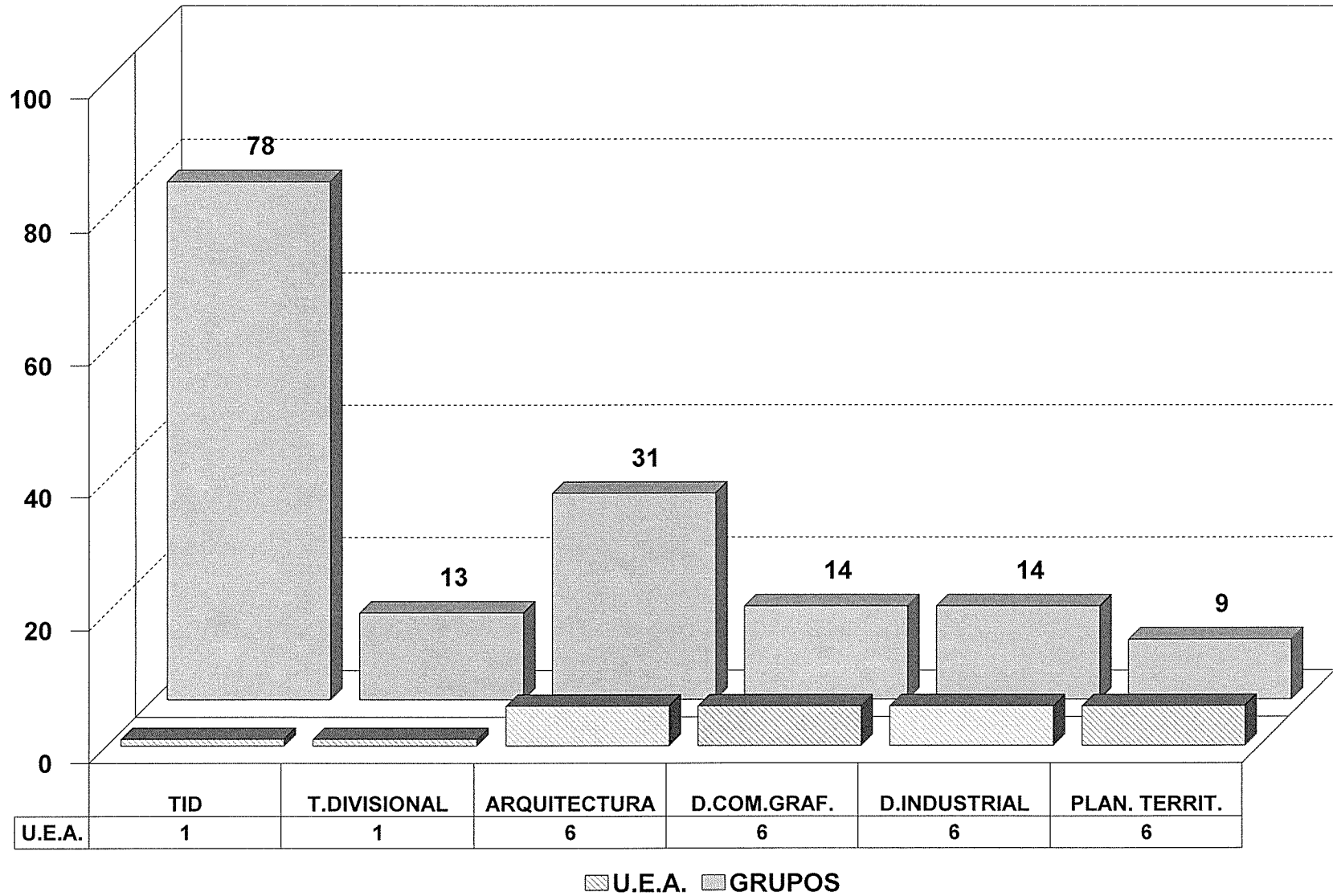
NOTA: Los alumnos de Medicina cursan en el turno único.

**ESTADÍSTICA BÁSICA TRIMESTRE 17/PRIMAVERA
RELACIÓN DE U.E.A.-GRUPOS C.S.H.**



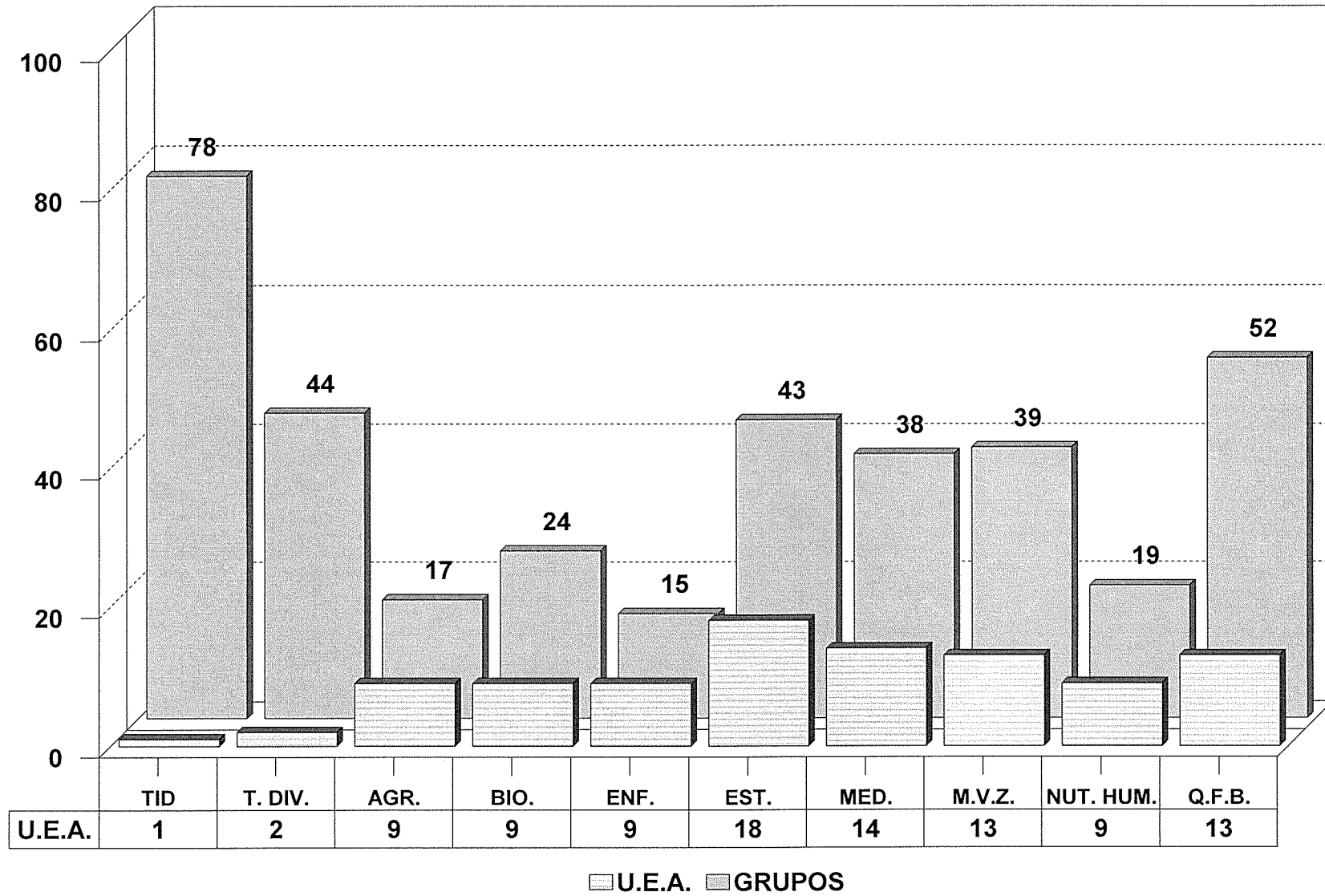
Fuente: Archivos C.S.E. UAM-X
Sección de Estadística Escolar

ESTADÍSTICA BÁSICA TRIMESTRE 17/PRIMAVERA RELACIÓN DE U.E.A.-GRUPOS C.A.D.



Fuente: Archivos C.S.E. UAM-X
Sección de Estadística Escolar

ESTADÍSTICA BÁSICA TRIMESTRE 17/PRIMAVERA RELACIÓN DE U.E.A.-GRUPOS C.B.S.



Fuente: Archivos C.S.E. UAM-X
Sección de Estadística Escolar

II. POSGRADO

**TOTAL DE ALUMNOS DE POSGRADO
TRIMESTRE: 17/PRIMAVERA**

| DIVISIÓN: CIENCIAS SOCIALES Y HUMANIDADES | UNIDAD XOCHIMILCO | | TOTAL DE GRUPOS | TOTAL DE ALUMNOS | INSCRITOS EN UAM-A | INSCRITOS EN UAM-I |
|---|-------------------|---------------------|-----------------|------------------|--------------------|--------------------|
| | ALUMNOS CON UEA | INSCRITOS EN BLANCO | | | | |
| MAESTRÍA EN COMUNICACIÓN Y POLÍTICA | 17 | 0 | 3 | 17 | | |
| MAESTRÍA EN DESARROLLO Y PLANEACIÓN DE LA EDUCACIÓN | 22 | 2 | 4 | 24 | | |
| ESPECIALIZACIÓN EN DESARROLLO RURAL | 0 | 0 | 0 | 0 | | |
| MAESTRÍA EN DESARROLLO RURAL | 34 | 0 | 6 | 34 | | |
| DOCTORADO EN DESARROLLO RURAL | 24 | 11 | 5 | 35 | | |
| MAESTRÍA EN ESTUDIOS DE LA MUJER | 24 | 0 | 2 | 24 | | |
| MAESTRÍA EN ECONOMÍA, GESTIÓN Y POLÍTICAS DE INNOVACIÓN | 18 | 0 | 2 | 18 | | |
| MAESTRÍA EN POLÍTICAS PÚBLICAS | 19 | 1 | 1 | 20 | | |
| MAESTRÍA EN PSICOLOGÍA SOCIAL DE GRUPOS E INSTITUCIONES | 23 | 1 | 2 | 24 | | |
| MAESTRÍA EN RELACIONES INTERNACIONALES | 13 | 3 | 2 | 16 | | |
| MAESTRÍA EN SOCIEDADES SUSTENTABLES | 17 | 0 | 2 | 17 | | |
| MAESTRÍA EN CIENCIAS ECONÓMICAS | 23 | 1 | 9 | 24 | | |
| DOCTORADO EN CIENCIAS ECONÓMICAS | 38 | 39 | 29 | 77 | | |
| DOCTORADO EN CIENCIAS SOCIALES | 107 | 19 | 15 | 126 | | |
| POSGRADO INTEGRAL EN CIENCIAS ADMINISTRATIVAS | 3 | 0 | 4 | 3 | | 16 |
| SUBTOTAL | 382 | 77 | 86 | 459 | 0 | 16 |
| DIVISIÓN: CIENCIAS BIOLÓGICAS Y DE LA SALUD | | | | | | |
| MAESTRÍA EN CIENCIAS AGROPECUARIAS | 40 | 5 | 23 | 45 | | |
| MAESTRÍA EN CIENCIAS FARMACÉUTICAS | 34 | 5 | 35 | 39 | | |
| MAESTRÍA EN CIENCIAS EN SALUD DE LOS TRABAJADORES | 13 | 0 | 1 | 13 | | |
| MAESTRÍA EN ECOLOGÍA APLICADA | 18 | 0 | 20 | 18 | | |
| MAESTRÍA EN MEDICINA SOCIAL | 11 | 3 | 2 | 14 | | |
| MAESTRÍA EN PATOLOGÍA Y MEDICINA BUCAL | 11 | 0 | 2 | 11 | | |
| MAESTRÍA EN POBLACIÓN Y SALUD | 6 | 0 | 1 | 6 | | |
| MAESTRÍA EN REHABILITACIÓN NEUROLÓGICA | 22 | 1 | 6 | 23 | | |
| DOCTORADO EN CIENCIAS AGROPECUARIAS | 19 | 9 | 19 | 28 | | |
| DOCTORADO EN CIENCIAS BIOLÓGICAS Y DE LA SALUD | 54 | 19 | 84 | 73 | | 108 |
| DOCTORADO EN CIENCIAS EN SALUD COLECTIVA | 31 | 3 | 31 | 34 | | |
| SUBTOTAL | 259 | 45 | 224 | 304 | 0 | 108 |
| DIVISIÓN: CIENCIAS Y ARTES PARA EL DISEÑO | | | | | | |
| MAESTRÍA EN DISEÑO Y PRODUCCIÓN EDITORIAL | 24 | 0 | 1 | 24 | | |
| MAESTRÍA EN CIENCIAS Y ARTES PARA EL DISEÑO | 45 | 1 | 7 | 46 | | |
| MAESTRÍA EN REUTILIZACIÓN DEL PATRIMONIO EDIFICADO | 17 | 0 | 2 | 17 | | |
| DOCTORADO EN CIENCIAS Y ARTES PARA EL DISEÑO | 34 | 1 | 16 | 35 | | |
| SUBTOTAL | 120 | 2 | 26 | 122 | | |
| TOTAL | 761 | 124 | 336 | 885 | 0 | 124 |

NOTA: * Los alumnos pueden estar inscritos en una o en más UEA.

**TOTAL DE ALUMNOS DE POSGRADO
TRIMESTRE: 17/PRIMAVERA
CLASIFICADOS POR GÉNERO**

| DIVISIÓN: CIENCIAS SOCIALES Y HUMANIDADES | UNIDAD XOCHIMILCO | | TOTAL DE ALUMNOS | INSCRITOS EN UAM-A | INSCRITOS EN UAM-I |
|---|-------------------|------------|------------------|--------------------|--------------------|
| | FEMENINO | MASCULINO | | | |
| MAESTRÍA EN COMUNICACIÓN Y POLÍTICA | 6 | 11 | 17 | | |
| MAESTRÍA EN DESARROLLO Y PLANEACIÓN DE LA EDUCACIÓN | 15 | 9 | 24 | | |
| ESPECIALIZACIÓN EN DESARROLLO RURAL | 0 | 0 | 0 | | |
| MAESTRÍA EN DESARROLLO RURAL | 20 | 14 | 34 | | |
| DOCTORADO EN DESARROLLO RURAL | 13 | 22 | 35 | | |
| MAESTRÍA EN ESTUDIOS DE LA MUJER | 22 | 2 | 24 | | |
| MAESTRÍA EN ECONOMÍA, GESTIÓN Y POLÍTICAS DE INNOVACIÓN | 8 | 10 | 18 | | |
| MAESTRÍA EN POLÍTICAS PÚBLICAS | 14 | 6 | 20 | | |
| MAESTRÍA EN PSICOLOGÍA SOCIAL DE GRUPOS E INSTITUCIONES | 14 | 10 | 24 | | |
| MAESTRÍA EN RELACIONES INTERNACIONALES | 6 | 10 | 16 | | |
| MAESTRÍA EN SOCIEDADES SUSTENTABLES | 7 | 10 | 17 | | |
| MAESTRÍA EN CIENCIAS ECONÓMICAS | 8 | 16 | 24 | | |
| DOCTORADO EN CIENCIAS ECONÓMICAS | 28 | 49 | 77 | | |
| DOCTORADO EN CIENCIAS SOCIALES | 64 | 62 | 126 | | |
| POSGRADO INTEGRAL EN CIENCIAS ADMINISTRATIVAS | 3 | 0 | 3 | | 16 |
| SUBTOTAL | 228 | 231 | 459 | 0 | 16 |
| DIVISIÓN: CIENCIAS BIOLÓGICAS Y DE LA SALUD | | | | | |
| MAESTRÍA EN CIENCIAS AGROPECUARIAS | 30 | 15 | 45 | | |
| MAESTRÍA EN CIENCIAS FARMACÉUTICAS | 20 | 19 | 39 | | |
| MAESTRÍA EN CIENCIAS EN SALUD DE LOS TRABAJADORES | 11 | 2 | 13 | | |
| MAESTRÍA EN ECOLOGÍA APLICADA | 8 | 10 | 18 | | |
| MAESTRÍA EN MEDICINA SOCIAL | 11 | 3 | 14 | | |
| MAESTRÍA EN PATOLOGÍA Y MEDICINA BUCAL | 9 | 2 | 11 | | |
| MAESTRÍA EN POBLACIÓN Y SALUD | 3 | 3 | 6 | | |
| MAESTRÍA EN REHABILITACIÓN NEUROLÓGICA | 21 | 2 | 23 | | |
| DOCTORADO EN CIENCIAS AGROPECUARIAS | 16 | 12 | 28 | | |
| DOCTORADO EN CIENCIAS BIOLÓGICAS Y DE LA SALUD | 44 | 29 | 73 | | 108 |
| DOCTORADO EN CIENCIAS EN SALUD COLECTIVA | 20 | 14 | 34 | | |
| SUBTOTAL | 193 | 111 | 304 | 0 | 108 |
| DIVISIÓN: CIENCIAS Y ARTES PARA EL DISEÑO | | | | | |
| MAESTRÍA EN DISEÑO Y PRODUCCIÓN EDITORIAL | 17 | 7 | 24 | | |
| MAESTRÍA EN CIENCIAS Y ARTES PARA EL DISEÑO | 23 | 23 | 46 | | |
| MAESTRÍA EN REUTILIZACIÓN DEL PATRIMONIO EDIFICADO | 4 | 13 | 17 | | |
| DOCTORADO EN CIENCIAS Y ARTES PARA EL DISEÑO | 17 | 18 | 35 | | |
| SUBTOTAL | 61 | 61 | 122 | | |
| TOTAL | 482 | 403 | 885 | 0 | 124 |

NOTA: * Los alumnos pueden estar inscritos en una o en más UEA.

Fuente: Archivos de la Coordinación de Sistemas Escolares UAM-X
Sección de Estadística Escolar

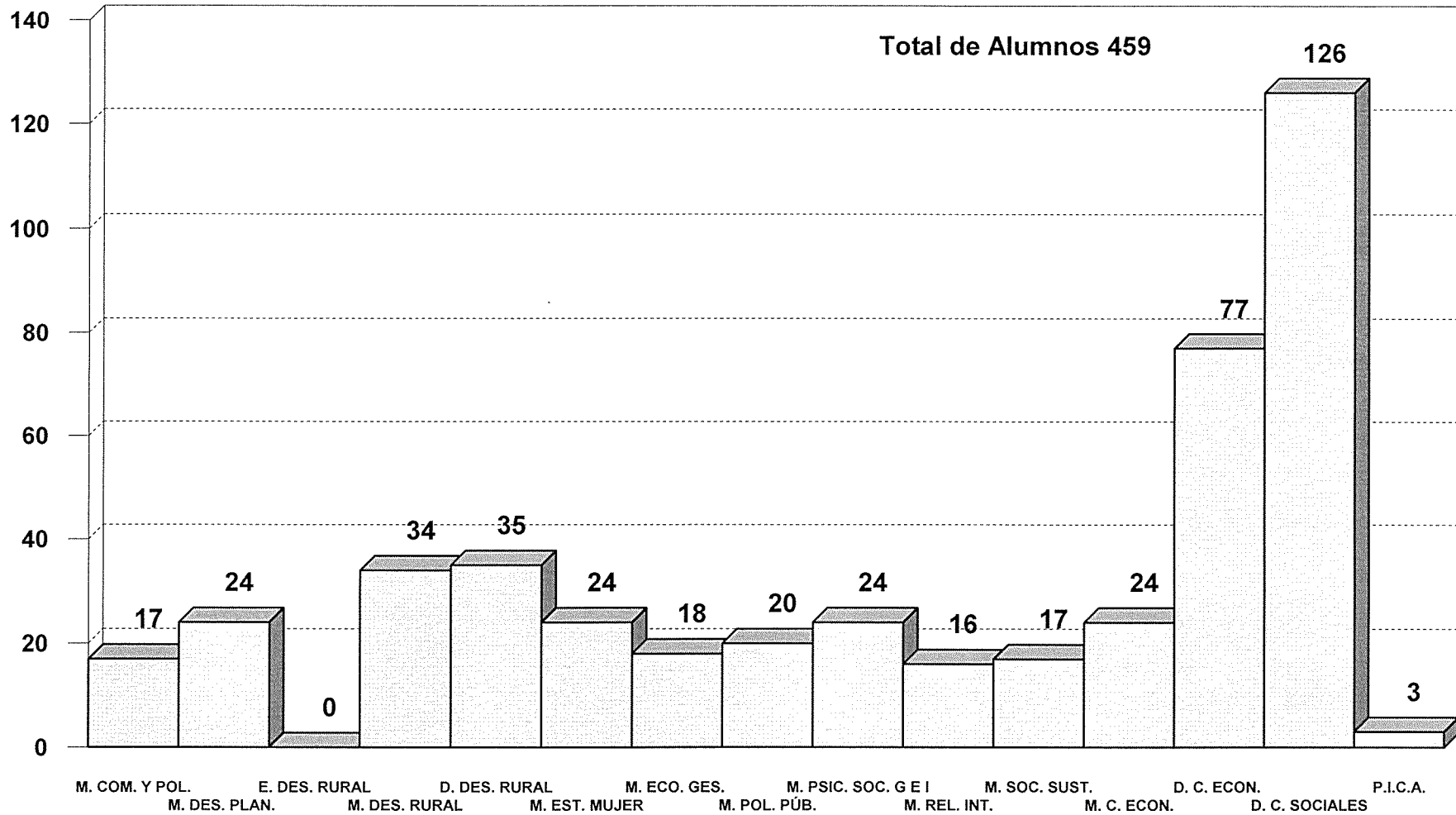
TOTAL DE ALUMNOS DE POSGRADO
TRIMESTRE: 17/PRIMAVERA
CLASIFICADOS POR NACIONALIDAD

| DIVISIÓN: CIENCIAS SOCIALES Y HUMANIDADES | UNIDAD XOCHIMILCO | | TOTAL DE ALUMNOS | INSCRITOS EN UAM-A | INSCRITOS EN UAM-I |
|---|-------------------|-------------|------------------|--------------------|--------------------|
| | MEXICANOS | EXTRANJEROS | | | |
| MAESTRÍA EN COMUNICACIÓN Y POLÍTICA | 11 | 6 | 17 | | |
| MAESTRÍA EN DESARROLLO Y PLANEACIÓN DE LA EDUCACIÓN | 23 | 1 | 24 | | |
| ESPECIALIZACIÓN EN DESARROLLO RURAL | 0 | 0 | 0 | | |
| MAESTRÍA EN DESARROLLO RURAL | 30 | 4 | 34 | | |
| DOCTORADO EN DESARROLLO RURAL | 26 | 9 | 35 | | |
| MAESTRÍA EN ESTUDIOS DE LA MUJER | 24 | 0 | 24 | | |
| MAESTRÍA EN ECONOMÍA, GESTIÓN Y POLÍTICAS DE INNOVACIÓN | 17 | 1 | 18 | | |
| MAESTRÍA EN POLÍTICAS PÚBLICAS | 14 | 6 | 20 | | |
| MAESTRÍA EN PSICOLOGÍA SOCIAL DE GRUPOS E INSTITUCIONES | 22 | 2 | 24 | | |
| MAESTRÍA EN RELACIONES INTERNACIONALES | 12 | 4 | 16 | | |
| MAESTRÍA EN SOCIEDADES SUSTENTABLES | 17 | 0 | 17 | | |
| MAESTRÍA EN CIENCIAS ECONÓMICAS | 21 | 3 | 24 | | |
| DOCTORADO EN CIENCIAS ECONÓMICAS | 59 | 18 | 77 | | |
| DOCTORADO EN CIENCIAS SOCIALES | 119 | 7 | 126 | | |
| POSGRADO INTEGRAL EN CIENCIAS ADMINISTRATIVAS | 3 | 0 | 3 | | 16 |
| SUBTOTAL | 398 | 61 | 459 | 0 | 16 |
| DIVISIÓN: CIENCIAS BIOLÓGICAS Y DE LA SALUD | | | | | |
| MAESTRÍA EN CIENCIAS AGROPECUARIAS | 44 | 1 | 45 | | |
| MAESTRÍA EN CIENCIAS FARMACÉUTICAS | 39 | 0 | 39 | | |
| MAESTRÍA EN CIENCIAS EN SALUD DE LOS TRABAJADORES | 13 | 0 | 13 | | |
| MAESTRÍA EN ECOLOGÍA APLICADA | 17 | 1 | 18 | | |
| MAESTRÍA EN MEDICINA SOCIAL | 13 | 1 | 14 | | |
| MAESTRÍA EN PATOLOGÍA Y MEDICINA BUCAL | 10 | 1 | 11 | | |
| MAESTRÍA EN POBLACIÓN Y SALUD | 6 | 0 | 6 | | |
| MAESTRÍA EN REHABILITACIÓN NEUROLÓGICA | 22 | 1 | 23 | | |
| DOCTORADO EN CIENCIAS AGROPECUARIAS | 26 | 2 | 28 | | |
| DOCTORADO EN CIENCIAS BIOLÓGICAS Y DE LA SALUD | 70 | 3 | 73 | | 108 |
| DOCTORADO EN CIENCIAS EN SALUD COLECTIVA | 26 | 8 | 34 | | |
| SUBTOTAL | 286 | 18 | 304 | 0 | 108 |
| DIVISIÓN: CIENCIAS Y ARTES PARA EL DISEÑO | | | | | |
| MAESTRÍA EN DISEÑO Y PRODUCCIÓN EDITORIAL | 24 | 0 | 24 | | |
| MAESTRÍA EN CIENCIAS Y ARTES PARA EL DISEÑO | 42 | 4 | 46 | | |
| MAESTRÍA EN REUTILIZACIÓN DEL PATRIMONIO EDIFICADO | 17 | 0 | 17 | | |
| DOCTORADO EN CIENCIAS Y ARTES PARA EL DISEÑO | 35 | 0 | 35 | | |
| SUBTOTAL | 118 | 4 | 122 | | |
| TOTAL | 802 | 83 | 885 | 0 | 124 |

NOTA: * Los alumnos pueden estar inscritos en una o en más UEA.

Fuente: Archivos de la Coordinación de Sistemas Escolares UAM-X
Sección de Estadística Escolar

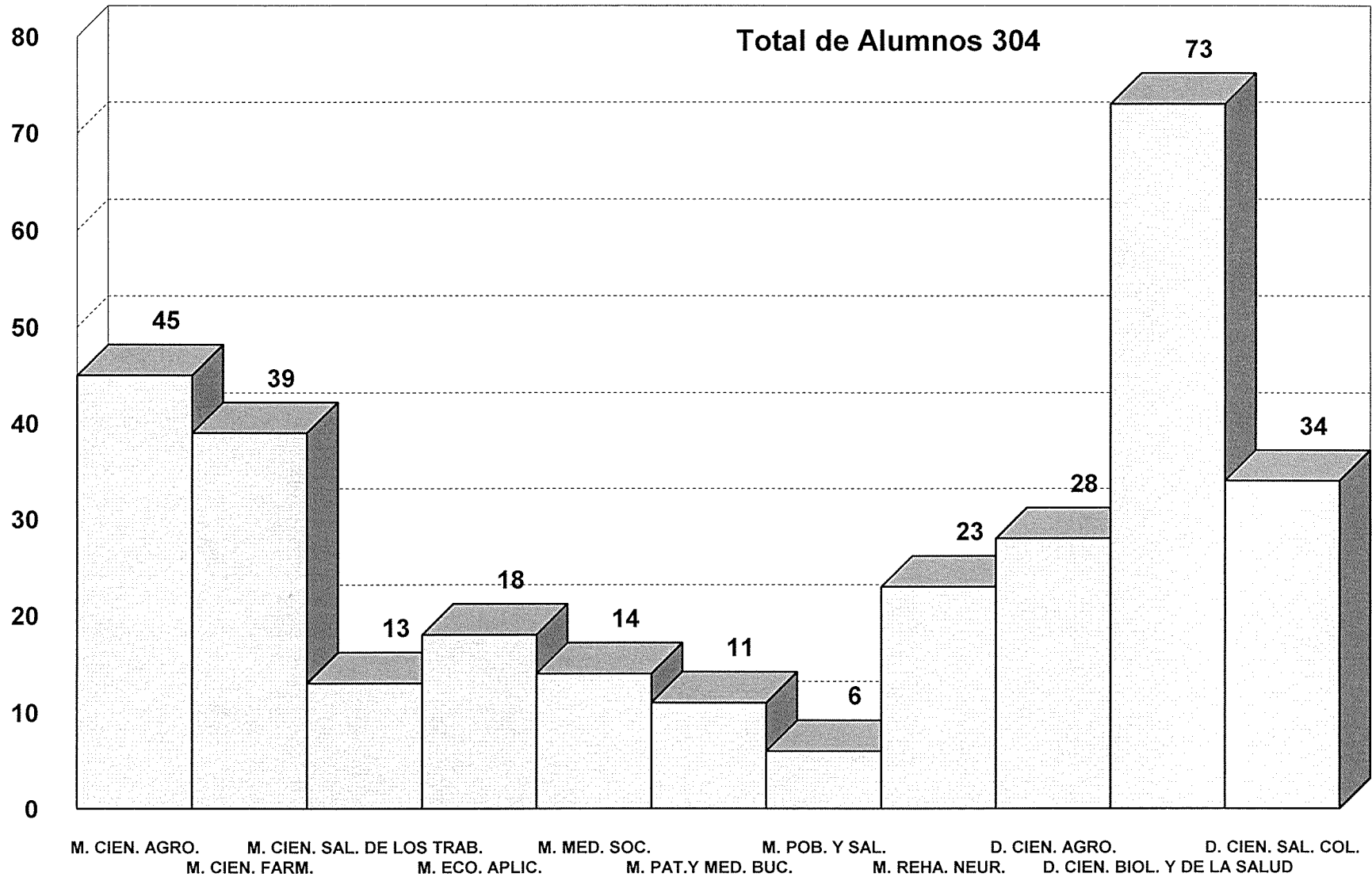
**ESTADÍSTICA BÁSICA TRIMESTRE 17/PRIMAVERA
POBLACIÓN ESTUDIANTIL DE POSGRADO C.S.H.**



Fuente: Archivos C.S.E. UAM-X
Sección de Estadística Escolar

CLASIFICADOS POR ESTUDIO

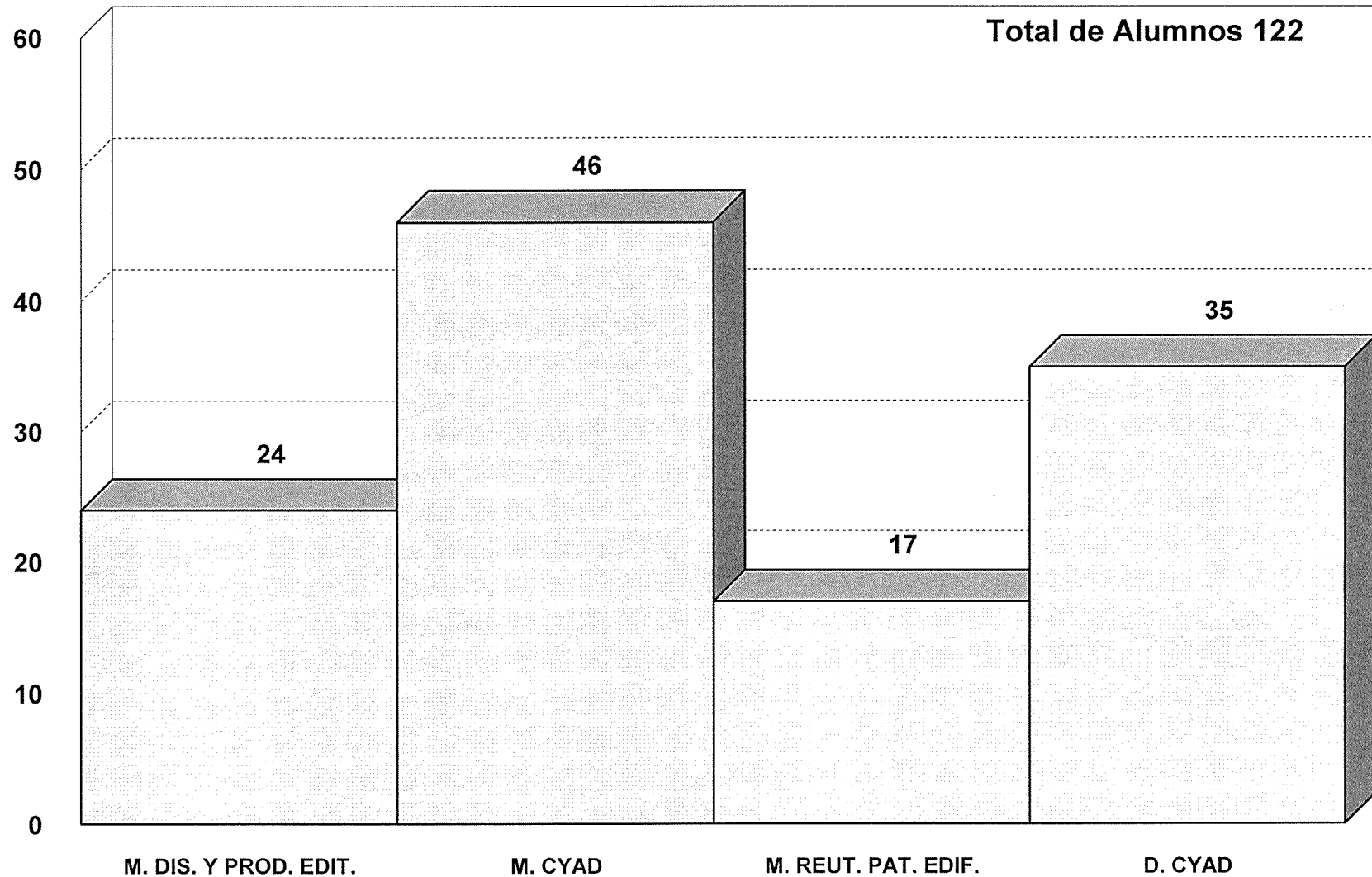
**ESTADÍSTICA BÁSICA TRIMESTRE 17/PRIMAVERA
POBLACIÓN ESTUDIANTIL DE POSGRADO C.B.S.**



CLASIFICADOS POR ESTUDIO

Fuente: Archivos C.S.E. UAM-X
Sección de Estadística Escolar.

**ESTADÍSTICA BÁSICA TRIMESTRE 17/PRIMAVERA
POBLACIÓN ESTUDIANTIL DE POSGRADO C.A.D.**



CLASIFICADOS POR ESTUDIO

Fuente: Archivos C.S.E. UAM-X
Sección de Estadística Escolar.

DISTRIBUCION DEL POSGRADO EN MAESTRIA EN COMUNICACION Y POLITICA

UNIDAD: XOCHIMILCO

TRIMESTRE: 17P

| TRIM. | UNIDAD DE ENSEÑANZA APRENDIZAJE | CLAVE | NO.CRED. | ALUMNOS | | | GRUPOS | | | ALUM./GPO. | |
|-------|---|---------|----------|---------|------|-------|--------|------|-------|------------|------|
| | | | | Mat. | Ves. | Total | Mat. | Ves. | Total | Mat. | Ves. |
| III | SEMIOSIS SOCIAL Y LENGUAJES AUDIOVISUALES | 3207012 | 40 | 16 | 0 | 16 | 2 | 0 | 2 | 8 | 0 |
| VI | SEMINARIO DE INVESTIGACION III | 3207015 | 40 | 1 | 0 | 1 | 1 | 0 | 1 | 1 | 0 |
| TOTAL | | | | 17 | 0 | 17 | 3 | 0 | 3 | 9 | 0 |

DISTRIBUCION DEL POSGRADO EN MAESTRIA EN DESARROLLO Y PLANEACION DE LA EDUCACION
UNIDAD: KOCHIMILCO TRIMESTRE: 17P

| TRIM. | UNIDAD DE ENSEÑANZA APRENDIZAJE | CLAVE | NO.CRED. | ALUMNOS | | | GRUPOS | | | ALUM./GPO. | |
|-------|---|---------|----------|---------|------|-------|--------|------|-------|------------|------|
| | | | | Mat. | Ves. | Total | Mat. | Ves. | Total | Mat. | Ves. |
| III | POL. EDUC. DEL ESTADO Y PLAN. DE LA EDUCACION | 3206079 | 40 | 0 | 22 | 22 | 0 | 2 | 2 | 0 | 11 |
| | | TOTAL | | 0 | 22 | 22 | 0 | 2 | 2 | 0 | 11 |

DISTRIBUCION DEL POSGRADO EN ESPECIALIZACION, MAESTRIA Y DOCTORADO EN DESARROLLO RURAL
UNIDAD: XOCHIMILCO TRIMESTRE: 17P

| TRIM. | UNIDAD DE ENSEÑANZA APRENDIZAJE | CLAVE | NO.CRED. | ALUMNOS | | | GRUPOS | | | ALUM./GPO. | |
|-------|---|---------|----------|---------|------|-------|--------|------|-------|------------|------|
| | | | | Mat. | Ves. | Total | Mat. | Ves. | Total | Mat. | Ves. |
| | VI DESARROLLO CAMPESINO Y TRANSFORMACION SOCIAL | 3246006 | 40 | 34 | 0 | 34 | 6 | 0 | 6 | 6 | 0 |
| | XII SEMINARIO DE INVESTIGACION VI | 3249006 | 30 | 24 | 0 | 24 | 5 | 0 | 5 | 5 | 0 |
| | | TOTAL | | 58 | 0 | 58 | 11 | 0 | 11 | 10 | 0 |

UNIDAD: KOCHIMILCO

TRIMESTRE: 17P

| TRIM. | UNIDAD DE ENSEÑANZA APRENDIZAJE | CLAVE | NO.CRED. | ALUMNOS | | | GRUPOS | | | ALUM./GPO. | |
|-------|---|---------|----------|---------|------|-------|--------|------|-------|------------|------|
| | | | | Mat. | Ves. | Total | Mat. | Ves. | Total | Mat. | Ves. |
| III | INSTITUCIONES Y ESPACIOS: FAMILIA, TRABAJO Y POLITICA | 3266020 | 40 | 23 | 0 | 23 | 1 | 0 | 1 | 23 | 0 |
| VI | SEM. DE INV. III. METOD. ESPEC. PARA LA CONCLU. DE LA ICR | 3266023 | 40 | 1 | 0 | 1 | 1 | 0 | 1 | 1 | 0 |
| TOTAL | | | | 24 | 0 | 24 | 2 | 0 | 2 | 24 | 0 |

DISTRIBUCION DEL POSGRADO EN MAESTRIA EN ECONOMIA, GESTION Y POLITICAS DE INNOVACION
UNIDAD: XOCHIMILCO TRIMESTRE: 17P

| TRIM. | UNIDAD DE ENSEÑANZA APRENDIZAJE | CLAVE | NO.CRED. | ALUMNOS | | | GRUPOS | | | ALUM./GPO. | |
|-------|---|---------|----------|---------|------|-------|--------|------|-------|------------|------|
| | | | | Mat. | Ves. | Total | Mat. | Ves. | Total | Mat. | Ves. |
| III | POLITICAS DE CIENCIA, TECN. E INNOVAC. Y GEST. DE LA INNOVAC. | 3257029 | 40 | 18 | 0 | 18 | 2 | 0 | 2 | 9 | 0 |
| | | TOTAL | | 18 | 0 | 18 | 2 | 0 | 2 | 9 | 0 |

UNIDAD: KOCHIMILCO

TRIMESTRE: 17P

| TRIM. | UNIDAD DE ENSEÑANZA APRENDIZAJE | CLAVE | NO.CRED. | ALUMNOS | | | GRUPOS | | | ALUM./GPO. | |
|-------|---|---------|----------|---------|------|-------|--------|------|-------|------------|------|
| | | | | Mat. | Ves. | Total | Mat. | Ves. | Total | Mat. | Ves. |
| III | DISEÑO E IMPLEMENTACION DE POLITICAS PUBLICAS | 3266015 | 32 | 19 | 0 | 19 | 1 | 0 | 1 | 19 | 0 |
| | | TOTAL | | 19 | 0 | 19 | 1 | 0 | 1 | 19 | 0 |

DISTRIBUCION DEL POSGRADO EN MAESTRIA EN PSICOLOGIA SOCIAL DE GRUPOS E INSTITUCIONES
UNIDAD: KOCHIMILCO
TRIMESTRE: 17P

| TRIM. | UNIDAD DE ENSEÑANZA APRENDIZAJE | CLAVE | NO.CRED. | ALUMNOS | | | GRUPOS | | | ALUM./GPO. | |
|-------|--|---------|----------|---------|------|-------|--------|------|-------|------------|------|
| | | | | Mat. | Ves. | Total | Mat. | Ves. | Total | Mat. | Ves. |
| | III LA INTERVENCION: DISPOSITIVO E IMPLICACION | 3237002 | 40 | 23 | 0 | 23 | 2 | 0 | 2 | 12 | 0 |
| | | TOTAL | | 23 | 0 | 23 | 2 | 0 | 2 | 12 | 0 |

DISTRIBUCION DEL POSGRADO EN MAESTRIA EN RELACIONES INTERNACIONALES

UNIDAD: KOCHIMILCO

TRIMESTRE: 17P

| TRIM. | UNIDAD DE ENSEÑANZA APRENDIZAJE | CLAVE | NO.CRED. | ALUMNOS | | | GRUPOS | | | ALUM./GPO. | |
|-------|--|---------|----------|---------|------|-------|--------|------|-------|------------|------|
| | | | | Mat. | Ves. | Total | Mat. | Ves. | Total | Mat. | Ves. |
| | V TRATADO DE LIBRE COMERCIO DE AMERICA DEL NORTE | 3258005 | 40 | 13 | 0 | 13 | 2 | 0 | 2 | 7 | 0 |
| | | TOTAL | | 13 | 0 | 13 | 2 | 0 | 2 | 7 | 0 |

UNIDAD: XOCHIMILCO

TRIMESTRE: 17P

| TRIM. | UNIDAD DE ENSEÑANZA APRENDIZAJE | CLAVE | NO.CRED. | ALUMNOS | | | GRUPOS | | | ALUM./GPO. | |
|-------|---|---------|----------|---------|------|-------|--------|------|-------|------------|------|
| | | | | Mat. | Ves. | Total | Mat. | Ves. | Total | Mat. | Ves. |
| | II LA DIMENSION AMBIENTAL EN LA RELACION SOCIEDAD-NATURALEZA | 3257019 | 40 | 17 | 0 | 17 | 2 | 0 | 2 | 9 | 0 |
| | | TOTAL | | 17 | 0 | 17 | 2 | 0 | 2 | 9 | 0 |

DISTRIBUCION DEL POSGRADO EN MAESTRIA Y DOCTORADO EN CIENCIAS ECONOMICAS

UNIDAD: KOCHIMILCO

TRIMESTRE: 17P

| TRIM. | UNIDAD DE ENSEÑANZA APRENDIZAJE | CLAVE | NO.CRED. | ALUMNOS | | | GRUPOS | | | ALUM./GPO. | |
|-------|---|---------|----------|---------|------|-------|--------|------|-------|------------|------|
| | | | | Mat. | Ves. | Total | Mat. | Ves. | Total | Mat. | Ves. |
| II | MICROECONOMIA II | 9207004 | 10 | 14 | 0 | 14 | 1 | 0 | 1 | 14 | 0 |
| II | MACROECONOMIA II | 9207005 | 10 | 14 | 0 | 14 | 1 | 0 | 1 | 14 | 0 |
| II | ECUACIONES DIFERENCIALES Y EN DIFERENCIAS | 9207006 | 10 | 14 | 0 | 14 | 1 | 0 | 1 | 14 | 0 |
| V | TEMAS SELECTOS II | 9207013 | 10 | 9 | 0 | 9 | 3 | 0 | 3 | 3 | 0 |
| V | ECONOMIA INTERNACIONAL | 9207014 | 10 | 9 | 0 | 9 | 1 | 0 | 1 | 9 | 0 |
| V | TEMAS SELECTOS III | 9207015 | 10 | 9 | 0 | 9 | 1 | 0 | 1 | 9 | 0 |
| VIII | SEMINARIO AVANZADO II | 9207022 | 10 | 14 | 0 | 14 | 1 | 0 | 1 | 14 | 0 |
| VIII | SEMINARIO AVANZADO III | 9207023 | 10 | 14 | 0 | 14 | 1 | 0 | 1 | 14 | 0 |
| VIII | SEMINARIO ESPECIALIZADO DE INVESTIGACION II | 9207024 | 10 | 14 | 0 | 14 | 5 | 0 | 5 | 3 | 0 |
| XI | SEMINARIO AVANZADO DE INVESTIGACION II | 9207029 | 15 | 10 | 0 | 10 | 9 | 0 | 9 | 1 | 0 |
| XIV | SEMINARIO AVANZADO DE INVESTIGACION V | 9207032 | 15 | 14 | 0 | 14 | 12 | 0 | 12 | 1 | 0 |
| TOTAL | | | | 135 | 0 | 135 | 36 | 0 | 36 | 96 | 0 |

Nota: Los alumnos están cursando 1 o más UEA.

UNIDAD: XOCHIMILCO

TRIMESTRE: 17P

| TRIM. | UNIDAD DE ENSEÑANZA APRENDIZAJE | CLAVE | NO.CRED. | ALUMNOS | | | GRUPOS | | | ALUM./GPO. | |
|-------|--|---------|----------|---------|------|-------|--------|------|-------|------------|------|
| | | | | Mat. | Ves. | Total | Mat. | Ves. | Total | Mat. | Ves. |
| II | LA REV. CIENT. TEC. Y SU REL. CON LOS CAMBIOS EN LA SOC. CO. | 3208002 | 40 | 58 | 0 | 58 | 7 | 0 | 7 | 8 | 0 |
| VIII | TALLER DE TESIS II, AREA COMUNICACION Y POLITICA | 3249011 | 30 | 5 | 0 | 5 | 1 | 0 | 1 | 5 | 0 |
| VIII | TALLER DE TESIS II, AREA SOCIEDAD Y EDUCACION | 3249016 | 30 | 9 | 0 | 9 | 1 | 0 | 1 | 9 | 0 |
| VIII | TALLER DE TESIS II, AREA ECONOMIA Y GESTION DE LA INNOVACION | 3249022 | 30 | 6 | 0 | 6 | 1 | 0 | 1 | 6 | 0 |
| VIII | TALLER DE TESIS II, AREA PSICOLOGIA SOC. DE GRUPOS E INST. | 3249027 | 30 | 5 | 0 | 5 | 1 | 0 | 1 | 5 | 0 |
| VIII | TALLER DE TESIS II, AREA RELACIONES INTERNACIONALES | 3249032 | 30 | 4 | 0 | 4 | 1 | 0 | 1 | 4 | 0 |
| VIII | TALLER DE TESIS II, AREA SOCIEDAD Y TERRITORIO | 3249047 | 30 | 4 | 0 | 4 | 1 | 0 | 1 | 4 | 0 |
| VIII | TALLER DE TESIS II, AREA RELACIONES DE PODER Y CULTURA POL. | 3249042 | 30 | 16 | 0 | 16 | 2 | 0 | 2 | 8 | 0 |
| TOTAL | | | | 107 | 0 | 107 | 15 | 0 | 15 | 49 | 0 |

DISTRIBUCION DEL POSGRADO EN POSGRADO INTEGRAL EN CIENCIAS ADMINISTRATIVAS

UNIDAD: XOCHIMILCO

TRIMESTRE: 17P

| TRIM. | UNIDAD DE ENSEÑANZA APRENDIZAJE | CLAVE | NO.CRED. | ALUMNOS | | | GRUPOS | | | ALUM./GPO. | |
|-------|--|---------|----------|---------|------|-------|--------|------|-------|------------|------|
| | | | | Mat. | Ves. | Total | Mat. | Ves. | Total | Mat. | Ves. |
| I | FINANZAS | 9226001 | 6 | 2 | 0 | 2 | 1 | 0 | 1 | 2 | 0 |
| I | ADMINISTRACION PUBLICA | 9226006 | 6 | 1 | 0 | 1 | 1 | 0 | 1 | 2 | 0 |
| I | SISTEMAS DE INFORMACION | 9226012 | 6 | 3 | 0 | 3 | 1 | 0 | 1 | 3 | 0 |
| I | FINANZAS AVANZADAS | 9226014 | 6 | | | | | | | | |
| I | TEORIA DE LAS DECISIONES | 9226015 | 6 | | | | | | | | |
| I | GESTION SOCIOECONOMICA DE LAS EMPRESAS | 9226018 | 6 | 3 | 0 | 3 | 1 | 0 | 1 | 3 | 0 |
| I | POLITICAS PUBLICAS | 9226020 | 6 | | | | | | | | |
| I | ECONOMIA INDUSTRIAL Y DE LA EMPRESA | 9226024 | 6 | | | | | | | | |
| II | TEMAS SELECTOS DE ADMINISTRACION I | 9226034 | 6 | 3 | 0 | 3 | 1 | 0 | 1 | 3 | 0 |
| II | FINANZAS | 9226001 | 6 | 2 | 0 | 2 | 1 | 0 | 1 | 2 | 0 |
| II | ADMINISTRACION PUBLICA | 9226006 | 6 | | | | | | | | |
| II | SISTEMAS DE INFORMACION | 9226012 | 6 | 3 | 0 | 3 | 1 | 0 | 1 | 3 | 0 |
| II | INVESTIGACION DOCTORAL I | 9228001 | 20 | | | | | | | | |
| TOTAL | | | | 16 | 0 | 16 | 6 | 0 | 6 | 16 | 0 |

Nota: Los alumnos están cursando 1 o más UEA.

UNIDAD: XOCHIMILCO

TRIMESTRE: 17P

| TRIM. | UNIDAD DE ENSEÑANZA APRENDIZAJE | CLAVE | NO.CRED. | ALUMNOS | | | GRUPOS | | | ALUM./GPO. | |
|-------|--|---------|----------|---------|------|-------|--------|------|-------|------------|------|
| | | | | Mat. | Ves. | Total | Mat. | Ves. | Total | Mat. | Ves. |
| I | DETER. Y EV. DE LA CIEN. Y LA TEC. EN EL SEC. AGROP. Y AGROA | 3346001 | 40 | 0 | 10 | 10 | 0 | 1 | 1 | 0 | 10 |
| III | PLANEACION Y DISEÑO DE LA INVESTIGACION AGROPECUARIA | 3346003 | 40 | 0 | 9 | 9 | 0 | 1 | 1 | 0 | 9 |
| IV | SEMINARIO DE AVANCES DE INVESTIGACION I | 3346004 | 40 | 0 | 10 | 10 | 0 | 10 | 10 | 0 | 1 |
| VI | LA COMUNICACION EN LAS CIENCIAS Y TECNOLOGIAS AGROPECUARIAS | 3346006 | 40 | 0 | 11 | 11 | 0 | 11 | 11 | 0 | 1 |
| TOTAL | | | | 0 | 40 | 40 | 0 | 23 | 23 | 0 | 21 |

UNIDAD: XOCHIMILCO

TRIMESTRE: 17P

| TRIM. | UNIDAD DE ENSEÑANZA APRENDIZAJE | CLAVE | NO.CRED. | ALUMNOS | | | GRUPOS | | | ALUM./GPO. | |
|-------|--|---------|----------|---------|------|-------|--------|------|-------|------------|------|
| | | | | Mat. | Ves. | Total | Mat. | Ves. | Total | Mat. | Ves. |
| I | PLANEACION Y DISEÑO DE LA INVESTIGACION EN CIENCIAS FARMAC. | 3366008 | 15 | 6 | 0 | 6 | 6 | 0 | 6 | 1 | 0 |
| I | BASES FISICOQUIMICAS DE LOS PROCESOS BIOLOGICOS Y FARMACEUT. | 3366009 | 40 | 17 | 0 | 17 | 1 | 0 | 1 | 17 | 0 |
| II | SEMINARIO DE INVESTIGACION I | 3366010 | 15 | 7 | 0 | 7 | 7 | 0 | 7 | 1 | 0 |
| III | SEMINARIO DE INVESTIGACION II | 3366012 | 15 | 4 | 0 | 4 | 4 | 0 | 4 | 1 | 0 |
| IV | PROYECTO DE INVESTIGACION I | 3366013 | 40 | 7 | 0 | 7 | 7 | 0 | 7 | 1 | 0 |
| V | PROYECTO DE INVESTIGACION II | 3366014 | 40 | 7 | 0 | 7 | 7 | 0 | 7 | 1 | 0 |
| VI | PROYECTO DE INVESTIGACION III | 3366015 | 40 | 3 | 0 | 3 | 3 | 0 | 3 | 1 | 0 |
| TOTAL | | | | 51 | 0 | 51 | 35 | 0 | 35 | 23 | 0 |

Nota: Los alumnos están cursando 1 o más UEA.

DISTRIBUCION DEL POSGRADO EN MAESTRIA EN CIENCIAS EN SALUD DE LOS TRABAJADORES

UNIDAD: XOCHIMILCO

TRIMESTRE: 17P

| TRIM. | UNIDAD DE ENSEÑANZA APRENDIZAJE | CLAVE | NO.CRED. | ALUMNOS | | | GRUPOS | | | ALUM./GPO. | |
|-------|-----------------------------------|---------|----------|---------|------|-------|--------|------|-------|------------|------|
| | | | | Mat. | Ves. | Total | Mat. | Ves. | Total | Mat. | Ves. |
| | I PATOLOGIA Y LEGISLACION LABORAL | 3356003 | 58 | 13 | 0 | 13 | 1 | 0 | 1 | 13 | 0 |
| | | TOTAL | | 13 | 0 | 13 | 1 | 0 | 1 | 13 | 0 |

UNIDAD: XOCHIMILCO

17P

| TRIM. | UNIDAD DE ENSEÑANZA APRENDIZAJE | CLAVE | NO.CRED. | ALUMNOS | | | GRUPOS | | | ALUM./GPO. | |
|-------|---|---------|----------|---------|------|-------|--------|------|-------|------------|------|
| | | | | Mat. | Ves. | Total | Mat. | Ves. | Total | Mat. | Ves. |
| | I FUND. ECOLOG. Y ECON. PARA USO Y CONSER. DE REC. NAT. BIOT. | 3336001 | 28 | 0 | 8 | 8 | 0 | 1 | 1 | 0 | 8 |
| | I TRABAJO DE INVESTIGACION I | 3336002 | 8 | 0 | 8 | 8 | 0 | 8 | 8 | 0 | 1 |
| | IV TRANSFERENCIA DE TECNOLOG. EN EL AMBITO DE LA ECOLOG. APLIC. | 3336007 | 28 | 0 | 10 | 10 | 0 | 1 | 1 | 0 | 10 |
| | IV TRABAJO DE INVESTIGACION IV | 3336008 | 12 | 0 | 10 | 10 | 0 | 9 | 9 | 0 | 1 |
| | | TOTAL | | 0 | 36 | 36 | 0 | 19 | 19 | 0 | 20 |

Nota: Los alumnos están cursando 1 o más UEA.

DISTRIBUCION DEL POSGRADO EN MAESTRIA Y ESPECIALIZACION EN MEDICINA SOCIAL

UNIDAD: XOCHIMILCO

TRIMESTRE: 17P

| TRIM. | UNIDAD DE ENSEÑANZA APRENDIZAJE | CLAVE | NO.CRED. | ALUMNOS | | | GRUPOS | | | ALUM./GPO. | |
|-------|---------------------------------|---------|----------|---------|------|-------|--------|------|-------|------------|------|
| | | | | Mat. | Ves. | Total | Mat. | Ves. | Total | Mat. | Ves. |
| | VI TALLER DE TESIS III | 3316021 | 20 | 11 | 0 | 11 | 1 | 0 | 1 | 11 | 0 |
| | VI SEMINARIOS OPTATIVOS | 3316022 | 19 | 11 | 0 | 11 | 1 | 0 | 1 | 11 | 0 |
| | | TOTAL | | 22 | 0 | 22 | 2 | 0 | 2 | 22 | 0 |

Nota: Los alumnos están cursando 1 o más UEA.

DISTRIBUCION DEL POSGRADO EN MAESTRIA EN PATOLOGIA Y MEDICINA BUCAL

UNIDAD: XOCHIMILCO

TRIMESTRE: 17P

| TRIM. | UNIDAD DE ENSEÑANZA APRENDIZAJE | CLAVE | NO.CRED. | ALUMNOS | | | GRUPOS | | | ALUM./GPO. | |
|-------|----------------------------------|---------|----------|---------|------|-------|--------|------|-------|------------|------|
| | | | | Mat. | Ves. | Total | Mat. | Ves. | Total | Mat. | Ves. |
| | II PATOLOGIA Y MEDICINA BUCAL II | 3356019 | 40 | 11 | 0 | 11 | 2 | 0 | 2 | 6 | 0 |
| | | TOTAL | | 11 | 0 | 11 | 2 | 0 | 2 | 6 | 0 |

DISTRIBUCION DEL POSGRADO EN MAESTRIA EN POBLACION Y SALUD (AREA DE PLANIFICACION FAMILIAR)
UNIDAD: XOCHIMILCO TRIMESTRE: 17P

| TRIM. | UNIDAD DE ENSEÑANZA APRENDIZAJE | CLAVE | NO.CRED. | ALUMNOS | | | GRUPOS | | | ALUM./GPO. | |
|-------|---------------------------------|---------|----------|---------|------|-------|--------|------|-------|------------|------|
| | | | | Mat. | Ves. | Total | Mat. | Ves. | Total | Mat. | Ves. |
| | VI TALLER DE TESIS II | 3357006 | 30 | 6 | 0 | 6 | 1 | 0 | 1 | 6 | 0 |
| | | TOTAL | | 6 | 0 | 6 | 1 | 0 | 1 | 6 | 0 |

DISTRIBUCION DEL POSGRADO EN MAESTRIA EN REHABILITACION NEUROLOGICA (AREA DE SALUD INFANTIL Y PREVENCION DE UNIDAD: XOCHIMILCO TRIMESTRE: 17P

| TRIM. | UNIDAD DE ENSEÑANZA APRENDIZAJE | CLAVE | NO.CRED. | ALUMNOS | | | GRUPOS | | | ALUM./GPO. | |
|-------|--|---------|----------|---------|------|-------|--------|------|-------|------------|------|
| | | | | Mat. | Ves. | Total | Mat. | Ves. | Total | Mat. | Ves. |
| I | DESARROLLO NORMAL Y PATOLOGICO DE PROCESOS MENTALES COMPLEJO | 3357023 | 24 | 11 | 0 | 11 | 1 | 0 | 1 | 11 | 0 |
| III | ACTIVIDADES INSTRUMENTALES III | 3357024 | 18 | 11 | 0 | 11 | 2 | 0 | 2 | 6 | 0 |
| VI | SEMINARIO DE INVESTIGACION | 3357029 | 24 | 11 | 0 | 11 | 1 | 0 | 1 | 11 | 0 |
| VI | ACTIVIDADES DE ELABORACION DE REPORTE FINAL | 3357030 | 12 | 11 | 0 | 11 | 2 | 0 | 2 | 6 | 0 |
| TOTAL | | | | 44 | 0 | 44 | 6 | 0 | 6 | 33 | 0 |

Nota: Los alumnos están cursando 1 o más UEA.

DISTRIBUCION DEL POSGRADO EN DOCTORADO EN CIENCIAS AGROPECUARIAS

UNIDAD: XOCHIMILCO

TRIMESTRE: 17P

| TRIM. | UNIDAD DE ENSEÑANZA APRENDIZAJE | CLAVE | NO.CRED. | ALUMNOS | | | GRUPOS | | | ALUM./GPO. | |
|-------|---------------------------------|---------|----------|---------|------|-------|--------|------|-------|------------|------|
| | | | | Mat. | Ves. | Total | Mat. | Ves. | Total | Mat. | Ves. |
| II | TRABAJO DE INVESTIGACION II | 3349002 | 40 | 5 | 0 | 5 | 5 | 0 | 5 | 1 | 0 |
| III | TRABAJO DE INVESTIGACION III | 3349003 | 40 | 1 | 0 | 1 | 1 | 0 | 1 | 1 | 0 |
| V | TRABAJO DE INVESTIGACION V | 3349005 | 40 | 5 | 0 | 5 | 5 | 0 | 5 | 1 | 0 |
| VIII | TRABAJO DE INVESTIGACION VIII | 3349008 | 40 | 4 | 0 | 4 | 4 | 0 | 4 | 1 | 0 |
| IX | TRABAJO DE INVESTIGACION IX | 3349009 | 40 | 4 | 0 | 4 | 4 | 0 | 4 | 1 | 0 |
| TOTAL | | | | 19 | 0 | 19 | 19 | 0 | 19 | 5 | 0 |

UNIDAD: XOCHIMILCO

TRIMESTRE: 17P

| TRIM. | UNIDAD DE ENSEÑANZA APRENDIZAJE | CLAVE | NO.CRED. | ALUMNOS | | | GRUPOS | | | ALUM./GPO. | |
|-------|-----------------------------------|---------|----------|---------|------|-------|--------|------|-------|------------|------|
| | | | | Mat. | Ves. | Total | Mat. | Ves. | Total | Mat. | Ves. |
| II | SEMINARIO II | 9307003 | 10 | 6 | 0 | 6 | 6 | 0 | 6 | 1 | 0 |
| II | TRABAJO DE INVESTIGACION II | 9307004 | 20 | 6 | 0 | 6 | 6 | 0 | 6 | 1 | 0 |
| III | SEMINARIO III | 9307005 | 10 | 10 | 0 | 10 | 10 | 0 | 10 | 1 | 0 |
| III | TRABAJO DE INVESTIGACION III | 9307006 | 20 | 10 | 0 | 10 | 10 | 0 | 10 | 1 | 0 |
| V | SEMINARIO V | 9307009 | 10 | 8 | 0 | 8 | 8 | 0 | 8 | 1 | 0 |
| V | TRABAJO DE INVESTIGACION V | 9307010 | 20 | 8 | 0 | 8 | 8 | 0 | 8 | 1 | 0 |
| VI | SEMINARIO VI | 9307011 | 10 | 9 | 0 | 9 | 9 | 0 | 9 | 1 | 0 |
| VI | TRABAJO DE INVESTIGACION VI | 9307012 | 20 | 9 | 0 | 9 | 9 | 0 | 9 | 1 | 0 |
| VII | TRABAJO DE INVESTIGACION VII | 9307013 | 20 | 1 | 0 | 1 | 1 | 0 | 1 | 1 | 0 |
| VIII | TRABAJO DE INVESTIGACION VIII | 9307014 | 20 | 6 | 0 | 6 | 6 | 0 | 6 | 1 | 0 |
| IX | TRABAJO DE INVESTIGACION IX | 9307015 | 20 | 4 | 0 | 4 | 4 | 0 | 4 | 1 | 0 |
| XI | TRABAJO DE REDACCION DE TESIS II | 9307017 | 20 | 6 | 0 | 6 | 6 | 0 | 6 | 1 | 0 |
| XII | TRABAJO DE REDACCION DE TESIS III | 9307018 | 20 | 3 | 0 | 3 | 3 | 0 | 3 | 1 | 0 |
| TOTAL | | | | 86 | 0 | 86 | 86 | 0 | 86 | 13 | 0 |

Nota: Los alumnos están cursando 1 o más UEA.

DISTRIBUCION DEL POSGRADO EN DOCTORADO EN CIENCIAS EN SALUD COLECTIVA

UNIDAD: XOCHIMILCO

TRIMESTRE: 17P

| TRIM. | UNIDAD DE ENSEÑANZA APRENDIZAJE | CLAVE | NO.CRED. | ALUMNOS | | | GRUPOS | | | ALUM./GPO. | |
|-------|------------------------------------|---------|----------|---------|------|-------|--------|------|-------|------------|------|
| | | | | Mat. | Ves. | Total | Mat. | Ves. | Total | Mat. | Ves. |
| | II TALLER INSTRUMENTAL III | 3358009 | 10 | 16 | 0 | 16 | 1 | 0 | 1 | 16 | 0 |
| | III SEMINARIO DE INVESTIGACION III | 3358008 | 20 | 16 | 0 | 16 | 16 | 0 | 16 | 1 | 0 |
| | III SEMINARIO TEORICO III | 3358007 | 30 | 17 | 0 | 17 | 1 | 0 | 1 | 17 | 0 |
| | IX SEMINARIO DE INVESTIGACION IX | 3358015 | 30 | 15 | 0 | 15 | 14 | 0 | 14 | 1 | 0 |
| | TOTAL | | | 64 | 0 | 64 | 32 | 0 | 32 | 35 | 0 |

Nota: Los alumnos están cursando 1 o más UEA.

DISTRIBUCION DEL POSGRADO EN MAESTRIA EN DISEÑO Y PRODUCCION EDITORIAL

UNIDAD: XOCHIMILCO

TRIMESTRE: 17P

| TRIM. | UNIDAD DE ENSEÑANZA APRENDIZAJE | CLAVE | NO.CRED. | ALUMNOS | | | GRUPOS | | | ALUM./GPO. | |
|-------|---------------------------------|---------|----------|---------|------|-------|--------|------|-------|------------|------|
| | | | | Mat. | Ves. | Total | Mat. | Ves. | Total | Mat. | Ves. |
| | I INVESTIGACION Y ANALISIS | 3406028 | 35 | 0 | 24 | 24 | 0 | 1 | 1 | 0 | 24 |
| | | TOTAL | | 0 | 24 | 24 | 0 | 1 | 1 | 0 | 24 |

DISTRIBUCION DEL POSGRADO EN MAESTRIA EN CIENCIAS Y ARTES PARA EL DISEÑO

UNIDAD: XOCHIMILCO

TRIMESTRE: 17P

| TRIM. | UNIDAD DE ENSEÑANZA APRENDIZAJE | CLAVE | NO.CRED. | ALUMNOS | | | GRUPOS | | | ALUM./GPO. | |
|-------|--|---------|----------|---------|------|-------|--------|------|-------|------------|------|
| | | | | Mat. | Ves. | Total | Mat. | Ves. | Total | Mat. | Ves. |
| III | ENTORNO NATURAL Y PRACTICAS DE LOS DISENOS | 3406003 | 40 | 25 | 0 | 25 | 1 | 0 | 1 | 25 | 0 |
| VI | TRABAJO DE INVESTIGACION III (TEORIA E HISTORIA CRITICAS) | 3406042 | 34 | 3 | 0 | 3 | 1 | 0 | 1 | 3 | 0 |
| VI | TRABAJO DE INVESTIGACION III (EST., CULT. Y SEM. DEL DISEÑO) | 3406045 | 34 | 1 | 0 | 1 | 1 | 0 | 1 | 1 | 0 |
| VI | TRABAJO DE INVESTIGACION III (SUSTENTABILIDAD AMBIENTAL) | 3406048 | 34 | 4 | 0 | 4 | 1 | 0 | 1 | 4 | 0 |
| VI | TRABAJO DE INVESTIGACION III (DISEÑO, TECNOLOGIA Y EDUCA.) | 3406051 | 34 | 4 | 0 | 4 | 1 | 0 | 1 | 4 | 0 |
| VI | TRABAJO DE INVESTIGACION III (INVEST. Y GESTION TERRITORIAL) | 3406054 | 34 | 4 | 0 | 4 | 1 | 0 | 1 | 4 | 0 |
| VI | TRABAJO DE INVESTIGACION III (CONSERV. DEL PATRIMONIO CULT.) | 3406057 | 34 | 4 | 0 | 4 | 1 | 0 | 1 | 4 | 0 |
| TOTAL | | | | 45 | 0 | 45 | 7 | 0 | 7 | 45 | 0 |

DISTRIBUCION DEL POSGRADO EN MAESTRIA EN REUTILIZACION DEL PATRIMONIO EDIFICADO
TRIMESTRE: 17P

UNIDAD: XOCHIMILCO

| TRIM. | UNIDAD DE ENSEÑANZA APRENDIZAJE | CLAVE | NO.CRED. | ALUMNOS | | | GRUPOS | | | ALUM./GPO. | |
|-------|---|---------|----------|---------|------|-------|--------|------|-------|------------|------|
| | | | | Mat. | Ves. | Total | Mat. | Ves. | Total | Mat. | Ves. |
| | I LA REUTILIZACION EN EL CONTEXTO CONTEMPORANEO | 3406022 | 22 | 0 | 16 | 16 | 0 | 1 | 1 | 0 | 16 |
| | V PROYECTOS DE REUTILIZACION ARQUITECTONICA | 3406026 | 22 | 0 | 1 | 1 | 0 | 1 | 1 | 0 | 1 |
| | | TOTAL | | 0 | 17 | 17 | 0 | 2 | 2 | 0 | 17 |

DISTRIBUCION DEL POSGRADO EN DOCTORADO EN CIENCIAS Y ARTES PARA EL DISEÑO

UNIDAD: XOCHIMILCO

TRIMESTRE: 17P

| TRIM. | UNIDAD DE ENSEÑANZA APRENDIZAJE | CLAVE | NO.CRED. | ALUMNOS | | | GRUPOS | | | ALUM./GPO. | |
|-------|--|---------|----------|---------|------|-------|--------|------|-------|------------|------|
| | | | | Mat. | Ves. | Total | Mat. | Ves. | Total | Mat. | Ves. |
| II | DISEÑOS, PRODUCCION Y APROPIACION DE OBJETOS Y ESTRUCTURAS | 3408041 | 36 | 10 | 0 | 10 | 1 | 0 | 1 | 10 | 0 |
| V | INVESTIGACION Y DESARROLLO II (TEORIA E HISTORIA CRITICAS) | 3408044 | 36 | 2 | 0 | 2 | 1 | 0 | 1 | 2 | 0 |
| V | INVESTIGACION Y DESARROLLO II (EST., CULT. Y SEM. DEL DIS.) | 3408047 | 36 | 2 | 0 | 2 | 1 | 0 | 1 | 2 | 0 |
| V | INVESTIGACION Y DESARROLLO II (SUSTENTABILIDAD AMBIENTAL) | 3408053 | 36 | 1 | 0 | 1 | 1 | 0 | 1 | 1 | 0 |
| V | INVESTIGACION Y DESARROLLO II (DISEÑO, TECNOLOGIA Y EDUC.) | 3408056 | 36 | 2 | 0 | 2 | 1 | 0 | 1 | 2 | 0 |
| V | INVESTIGACION Y DESARROLLO II (INVEST. Y GEST. TERRITORIAL) | 3408062 | 36 | 2 | 0 | 2 | 1 | 0 | 1 | 2 | 0 |
| V | INVESTIGACION Y DESARROLLO II (CONSERV. DEL PATRIM. CULT.) | 3408065 | 36 | 1 | 0 | 1 | 1 | 0 | 1 | 1 | 0 |
| VIII | INVESTIGACION Y DESARROLLO V (TEORIA E HISTORIA CRITICAS) | 3408071 | 12 | 2 | 0 | 2 | 1 | 0 | 1 | 2 | 0 |
| VIII | INVESTIGACION Y DESARROLLO V (SUSTENTABILIDAD AMBIENTAL) | 3408083 | 12 | 2 | 0 | 2 | 1 | 0 | 1 | 2 | 0 |
| VIII | INVESTIGACION Y DESARROLLO V (INVEST. Y GEST. TERRITORIAL) | 3408095 | 12 | 1 | 0 | 1 | 1 | 0 | 1 | 1 | 0 |
| VIII | INVESTIGACION Y DESARROLLO V (CONSERV. DEL PATRIM. CULT.) | 3409001 | 12 | 2 | 0 | 2 | 1 | 0 | 1 | 2 | 0 |
| XI | INVESTIGACION Y DESARROLLO VIII (TEORIA E HISTORIA CRITICAS) | 3408074 | 12 | 1 | 0 | 1 | 1 | 0 | 1 | 1 | 0 |
| XI | INVESTIGACION Y DESARROLLO VIII (EST., CUL. Y SEM. DEL DIS.) | 3408080 | 12 | 1 | 0 | 1 | 1 | 0 | 1 | 1 | 0 |
| XI | INVESTIGACION Y DESARROLLO VIII (SUSTENTABILIDAD AMBIENTAL) | 3408086 | 12 | 2 | 0 | 2 | 1 | 0 | 1 | 2 | 0 |
| XI | INVESTIGACION Y DESARROLLO VIII (DISEÑO, TECGIA. Y EDUCION.) | 3408092 | 12 | 2 | 0 | 2 | 1 | 0 | 1 | 2 | 0 |
| XI | INVESTIGACION Y DESARROLLO VIII (INVES. Y GEST. TERRITORIAL) | 3408098 | 12 | 1 | 0 | 1 | 1 | 0 | 1 | 1 | 0 |
| TOTAL | | | | 34 | 0 | 34 | 16 | 0 | 16 | 34 | 0 |

III. MOVILIDAD

UNIDAD XOCHIMILCO
TOTAL DE PARTICIPANTES DE MOVILIDAD
CLASIFICADOS POR GÉNERO Y NACIONALIDAD
TRIMESTRE: 17/PRIMAVERA

| LICENCIATURA | GÉNERO | | |
|---|---------------------|------------|-----------|
| | FEMENINO | MASCULINO | TOTAL |
| CONVENIO UAM-CINDA XOCHIMILCO (CSH, CBS Y CAD) | 1 | 1 | 2 |
| CONVENIO UAM-PONTIFICIA UNIVERSIDAD JAVERIANA, COLOMBIA | 1 | 0 | 1 |
| CONVENIO UAM-U. NACIONAL DEL LITORAL, ARGENTINA | 1 | 0 | 1 |
| CONVENIO UAM-UNIVERSIDAD NACIONAL DE COLOMBIA | 1 | 0 | 1 |
| CONVENIO UAM-UNIVERSIDAD NACIONAL DE CUYO, ARGENTINA | 0 | 1 | 1 |
| MOVILIDAD DE ALUMNOS DE LA UAM | 7 | 8 | 15 |
| SUBTOTAL | 11 | 10 | 21 |
| POSGRADO | FEMENINO | MASCULINO | TOTAL |
| ACUERDO UAM-RUHR-UNIVERSITAT BOCHUM, ALEMANIA | 0 | 1 | 1 |
| PROGRAMA DE RED DE MOVILIDAD NACIONAL (UAM-ANUIES) | 0 | 1 | 1 |
| SUBTOTAL | 0 | 2 | 2 |
| TOTAL | 11 | 12 | 23 |
| | NACIONALIDAD | | |
| LICENCIATURA | MEXICANA | EXTRANJERA | TOTAL |
| CONVENIO UAM-CINDA XOCHIMILCO (CSH, CBS Y CAD) | 0 | 2 | 2 |
| CONVENIO UAM-PONTIFICIA UNIVERSIDAD JAVERIANA, COLOMBIA | 0 | 1 | 1 |
| CONVENIO UAM-U. NACIONAL DEL LITORAL, ARGENTINA | 0 | 1 | 1 |
| CONVENIO UAM-UNIVERSIDAD NACIONAL DE COLOMBIA | 0 | 1 | 1 |
| CONVENIO UAM-UNIVERSIDAD NACIONAL DE CUYO, ARGENTINA | 0 | 1 | 1 |
| MOVILIDAD DE ALUMNOS DE LA UAM | 14 | 1 | 15 |
| SUBTOTAL | 14 | 7 | 21 |
| POSGRADO | MEXICANA | EXTRANJERA | TOTAL |
| ACUERDO UAM-RUHR-UNIVERSITAT BOCHUM, ALEMANIA | 0 | 1 | 1 |
| PROGRAMA DE RED DE MOVILIDAD NACIONAL (UAM-ANUIES) | 1 | 0 | 1 |
| SUBTOTAL | 1 | 1 | 2 |
| TOTAL | 15 | 8 | 23 |

UNIVERSIDAD AUTÓNOMA METROPOLITANA-XOCHIMILCO

DRA. PATRICIA E. ALFARO MOCTEZUMA

RECTORA

LIC. GUILLERMO JOAQUÍN JIMÉNEZ MERCADO

SECRETARIO

LIC. PERLA CRISTINA TREJO AMEZCUA

COORDINADORA DE SISTEMAS ESCOLARES

LIC. SILVIA ABRIL LARRAINZAR NAVARRO

**JEFA DE LA SECCIÓN DE ESTADÍSTICA
ESCOLAR**

APOYO TECNICO:

LIC. ARACELI PADRÓN BRIVIESCA

LIC. PEDRO FIGUEROA VILLEGAS

APOYO SECRETARIAL:

XIMENA ALEJANDRA SALINAS GUTIÉRREZ

ELABORACIÓN DEL PROGRAMA “ESTADÍSTICA ESCOLAR”:

DIRECCIÓN DE INFORMÁTICA

DEPARTAMENTO DE ANÁLISIS Y DISEÑO