



**UNIVERSIDAD AUTÓNOMA METROPOLITANA**  
**UNIDAD XOCHIMILCO**

## **EFICIENCIA TERMINAL** **NIVEL LICENCIATURA**



**Coordinación de Sistemas Escolares**  
**Sección de Estadística Escolar**

# ÍNDICE DE LOS CUADROS CONTENIDOS EN EL INFORME DE EFICIENCIA TERMINAL 2019

<b>I. Introducción</b> .....	<b>1</b>
<b>II. División de Ciencias y Artes para el Diseño</b> .....	<b>3</b>
Relación Ingreso- Egreso-Titulación. Clasificados por generación .....	4
Gráfica. Ingreso-Egreso-Titulación. Comportamiento .....	7
Gráfica. Ingresados, Egresados y Titulados .....	8
Gráfica. Egresados y Titulados .....	9
Arquitectura .....	10
Diseño de la Comunicación Gráfica .....	13
Diseño Industrial .....	16
Planeación Territorial .....	19
<b>III. División de Ciencias Biológicas y de la Salud</b> .....	<b>22</b>
Relación Ingreso- Egreso-Titulación. Clasificados por generación .....	23
Gráfica. Ingreso-Egreso-Titulación. Comportamiento .....	26
Gráfica. Ingresados, Egresados y Titulados .....	27
Gráfica. Egresados y Titulados .....	28
Agronomía .....	29
Biología .....	32
Enfermería .....	35
Estomatología .....	38
Medicina .....	41
Medicina Veterinaria y Zootecnia .....	44
Nutrición .....	47
Química Farmacéutica Biológica .....	50
<b>IV. División de Ciencias Sociales y Humanidades</b> .....	<b>53</b>
Relación Ingreso- Egreso-Titulación. Clasificados por generación .....	54
Gráfica. Ingreso-Egreso-Titulación. Comportamiento .....	57
Gráfica. Ingresados, Egresados y Titulados .....	58
Gráfica. Egresados y Titulados .....	59
Administración .....	60
Comunicación Social .....	63
Economía .....	66
Psicología .....	69
Sociología .....	72
Política y Gestión Social .....	75
<b>V. Unidad Xochimilco</b> .....	<b>77</b>
Relación Ingreso- Egreso-Titulación. Clasificados por generación .....	78
Gráfica. Ingreso-Egreso-Titulación. Comportamiento .....	80
Gráfica. Ingresados- Egresados- Titulación. Clasificada por división .....	81
<b>VI. Anexo</b> .....	<b>82</b>
Estadística de demanda e inscritos .....	83

Concentrado de Ingreso, Egreso y Titulación por División y Carrera .....	84
Concentrado de Egresados, clasificados por género .....	85
Concentrado de Titulados, clasificados por género .....	86
Concentrado de Ingreso, Egreso y Titulación por División y Carrera de los últimos 5 años .....	87
Distribución por número de trimestres en que se obtiene el total de créditos académicos.....	88
Total de Egresados por año.....	89
Total de Titulados por año .....	90

## I. INTRODUCCIÓN

## INTRODUCCIÓN

La Coordinación de Sistemas Escolares pone a disposición de las áreas Académicas y Administrativas el presente **Informe Historico de Eficiencia Terminal a Nivel Licenciatura.**

Contiene información histórica de la UAM-Xochimilco, referente al **Ingreso, Egreso y Titulación** y la relación entre éstos, la cual se establece a partir de las generaciones que han tenido la posibilidad de cursar la totalidad de los créditos en el plazo establecido para cada plan de estudios, clasificada por división, licenciatura, generación y trimestre de ingreso, con lo que es posible conocer el comportamiento que durante este período ha tenido la población estudiantil que la conforma. Asimismo se anexan un cuadro por licenciatura, en donde se puede observar el trimestre exacto en donde los alumnos egresan.

El objetivo fundamental de este informe es el de observar la Eficiencia Terminal del alumnado, entendiendo por ésta el logro de la conclusión de un plan de estudios.

Cabe señalar, que el **ANEXO** incluye la estadística de demanda e inscritos, un cuadro general de eficiencia terminal, clasificado por división y licenciatura, cuyo propósito es proporcionar información concentrada del comportamiento histórico, un segundo y tercer cuadro clasificados por género, un cuarto cuadro que muestra cual ha sido el comportamiento de la eficiencia terminal en la Unidad en los últimos cinco años y por último en el que se muestra la distribución de trimestres en que se concluye la licenciatura, así como un histórico de egresados y titulados por año.

Con la finalidad de continuar aportando elementos que contribuyan a la realización de evaluaciones y en la toma de decisiones que guíen el trabajo universitario, esperamos las observaciones que se sirvan señalar al presente trabajo.

**Sección de Estadística Escolar.  
Octubre, 2021**

## II. DIVISIÓN DE CIENCIAS Y ARTES PARA EL DISEÑO

**DIVISIÓN CIENCIAS Y ARTES PARA EL DISEÑO**

INGRESO			RELACIÓN: INGRESO-EGRESO-TITULACIÓN					
TRIMESTRE	GENERACIÓN	MATRÍCULA	INGRESO	EGRESO	% E/I	TITULADOS	% T/I	% T/E
74-O	1 <sup>a</sup>	74-0	0	7	0.00	6	0.00	85.71
75-P	2 <sup>a</sup>	75-0	0	6	0.00	6	0.00	100.00
75-O	2 <sup>a</sup>	75-1	143	86	60.14	84	58.74	97.67
76-I	3 <sup>a</sup>	75-2	0	7	0.00	5	0.00	71.43
76-O	3 <sup>a</sup>	76-1	185	109	58.92	103	55.68	94.50
77-P	4 <sup>a</sup>	76-3	158	79	50.00	73	46.20	92.41
77-O	5 <sup>a</sup>	77-3	249	118	47.39	114	45.78	96.61
78-P	6 <sup>a</sup>	78-2	104	57	54.81	52	50.00	91.23
78-O	7 <sup>a</sup>	78-3	193	109	56.48	102	52.85	93.58
79-P	8 <sup>a</sup>	79-2	123	63	51.22	53	43.09	84.13
79-O	9 <sup>a</sup>	79-3	218	110	50.46	107	49.08	97.27
80-P	10 <sup>a</sup>	80-2	135	65	48.15	60	44.44	92.31
80-O	11 <sup>a</sup>	80-3	216	112	51.85	108	50.00	96.43
81-P	12 <sup>a</sup>	81-2	206	103	50.00	95	46.12	92.23
81-O	13 <sup>a</sup>	81-3	229	125	54.59	116	50.66	92.80
82-P	14 <sup>a</sup>	82-2	227	103	45.37	93	40.97	90.29
82-O	15 <sup>a</sup>	82-3	260	92	35.38	78	30.00	84.78
83-P	16 <sup>a</sup>	83-2	309	116	37.54	99	32.04	85.34
83-O	17 <sup>a</sup>	83-3	146	59	40.41	57	39.04	96.61
84-P	18 <sup>a</sup>	84-2	266	143	53.76	115	43.23	80.42
84-O	19 <sup>a</sup>	84-3	176	81	46.02	71	40.34	87.65
85-P	20 <sup>a</sup>	85-2	318	142	44.65	118	37.11	83.10
85-O	21 <sup>a</sup>	85-3	277	130	46.93	117	42.24	90.00
86-P	22 <sup>a</sup>	86-2	326	143	43.87	122	37.42	85.31
86-O	23 <sup>a</sup>	86-3	273	133	48.72	112	41.03	84.21
87-P	24 <sup>a</sup>	87-2	281	125	44.48	112	39.86	89.60
87-O	25 <sup>a</sup>	87-3	234	99	42.31	89	38.03	89.90
88-P	26 <sup>a</sup>	88-2	224	120	53.57	105	46.88	87.50
88-O	27 <sup>a</sup>	88-3	269	108	40.15	100	37.17	92.59
89-P	28 <sup>a</sup>	89-2	291	129	44.33	115	39.52	89.15
89-O	29 <sup>a</sup>	89-3	356	143	40.17	128	35.96	89.51
90-P	30 <sup>a</sup>	90-2	338	168	49.70	151	44.67	89.88
90-O	31 <sup>a</sup>	90-3	314	148	47.13	129	41.08	87.16
91-P	32 <sup>a</sup>	91-2	350	196	56.00	176	50.29	89.80
91-O	33 <sup>a</sup>	91-3	343	165	48.10	151	44.02	91.52
92-P	34 <sup>a</sup>	92-2	412	221	53.64	194	47.09	87.78
92-O	35 <sup>a</sup>	92-3	379	211	55.67	181	47.76	85.78
93-P	36 <sup>a</sup>	93-2	397	213	53.65	184	46.35	86.38
93-O	37 <sup>a</sup>	93-3	268	145	54.10	129	48.13	88.97
94-P	38 <sup>a</sup>	94-2	312	184	58.97	152	48.72	82.61
94-O	39 <sup>a</sup>	94-3	186	103	55.38	85	45.70	82.52
95-P	40 <sup>a</sup>	95-2	256	156	60.94	134	52.34	85.90
95-O	41 <sup>a</sup>	95-3	312	179	57.37	159	50.96	88.83
96-P	42 <sup>a</sup>	96-2	287	169	58.89	146	50.87	86.39
96-O	43 <sup>a</sup>	96-3	328	225	68.60	192	58.54	85.33

**DIVISIÓN CIENCIAS Y ARTES PARA EL DISEÑO**

INGRESO			RELACIÓN: INGRESO-EGRESO-TITULACIÓN					
TRIMESTRE	GENERACIÓN	MATRÍCULA	INGRESO	EGRESO	% E/I	TITULADOS	% T/I	% T/E
97-P	44 <sup>a</sup>	97-2	334	210	62.87	177	52.99	84.29
97-O	45 <sup>a</sup>	97-3	333	201	60.36	171	51.35	85.07
98-P	46 <sup>a</sup>	98-2	337	199	59.05	173	51.34	86.93
98-O	47 <sup>a</sup>	98-3	328	226	68.90	194	59.15	85.84
99-P	48 <sup>a</sup>	99-2	314	187	59.55	155	49.36	82.89
99-O	49 <sup>a</sup>	99-3	364	181	49.73	148	40.66	81.77
00-P	50 <sup>a</sup>	00-2	370	214	57.84	185	50.00	86.45
00-O	51 <sup>a</sup>	00-3	382	188	49.21	162	42.41	86.17
01-P	52 <sup>a</sup>	01-2	300	170	56.67	143	47.67	84.12
01-O	53 <sup>a</sup>	01-3	393	205	52.16	163	41.48	79.51
02-P	54 <sup>a</sup>	02-2	360	233	64.72	177	49.17	75.97
02-O	55 <sup>a</sup>	02-3	341	178	52.20	146	42.82	82.02
03-P	56 <sup>a</sup>	03-2	350	230	65.71	172	49.14	74.78
03-O	57 <sup>a</sup>	03-3	357	227	63.59	190	53.22	83.70
04-P	58 <sup>a</sup>	04-2	366	258	70.49	204	55.74	79.07
04-O	59 <sup>a</sup>	04-3	384	248	64.58	196	51.04	79.03
05-P	60 <sup>a</sup>	05-2	373	237	63.54	200	53.62	84.39
05-O	61 <sup>a</sup>	05-3	368	239	64.95	198	53.80	82.85
06-P	62 <sup>a</sup>	06-2	334	208	62.28	172	51.50	82.69
06-O	63 <sup>a</sup>	06-3	332	196	59.04	162	48.80	82.65
07-P	64 <sup>a</sup>	07-2	350	184	52.57	142	40.57	77.17
07-O	65 <sup>a</sup>	07-3	345	183	53.04	142	41.16	77.60
08-P	66 <sup>a</sup>	08-2	354	199	56.21	154	43.50	77.39
08-O	67 <sup>a</sup>	08-3	341	223	65.40	174	51.03	78.03
09-P	68 <sup>a</sup>	09-2	306	189	61.76	140	45.75	74.07
09-O	69 <sup>a</sup>	09-3	308	193	62.66	159	51.62	82.38
10-P	70 <sup>a</sup>	10-2	313	207	66.13	157	50.16	75.85
10-O	71 <sup>a</sup>	10-3	306	201	65.69	159	51.96	79.10
11-P	72 <sup>a</sup>	11-2	329	213	64.74	151	45.90	70.89
11-O	73 <sup>a</sup>	11-3	311	188	60.45	139	44.69	73.94
12-P	74 <sup>a</sup>	12-2	314	204	64.97	142	45.22	69.61
12-O	75 <sup>a</sup>	12-3	319	202	63.32	137	42.95	67.82
13-P	76 <sup>a</sup>	13-2	317	189	59.62	124	39.12	65.61
13-O	77 <sup>a</sup>	13-3	319	196	61.44	127	39.81	64.80
14-P	78 <sup>a</sup>	14-2	323	206	63.78	103	31.89	50.00
14-O	79 <sup>a</sup>	14-3	305	167	54.75	60	19.67	35.93
15-P	80 <sup>a</sup>	15-2	329	127	38.60	10	3.04	7.87
15-O	81 <sup>a</sup>	15-3	324	95	29.32	0	0.00	0.00
<b>TOTAL</b>			<b>23707</b>	<b>13106</b>	<b>55.28</b>	<b>10586</b>	<b>44.65</b>	<b>80.77</b>

**Nota:** En este cuadro se establece la relación ingreso-egreso-titulación de aquellas generaciones que han completado el número total de créditos del plan de estudios. Los datos llegan hasta la generación 15-O, porque es la última que ha alcanzado a concluir la licenciatura (12 trimestres).



**CIENCIAS Y ARTES PARA EL DISEÑO**  
**TOTAL DE ALUMNOS EGRESADOS POR GENERACIÓN**  
**CLASIFICADOS POR TRIMESTRE DE EGRESO**

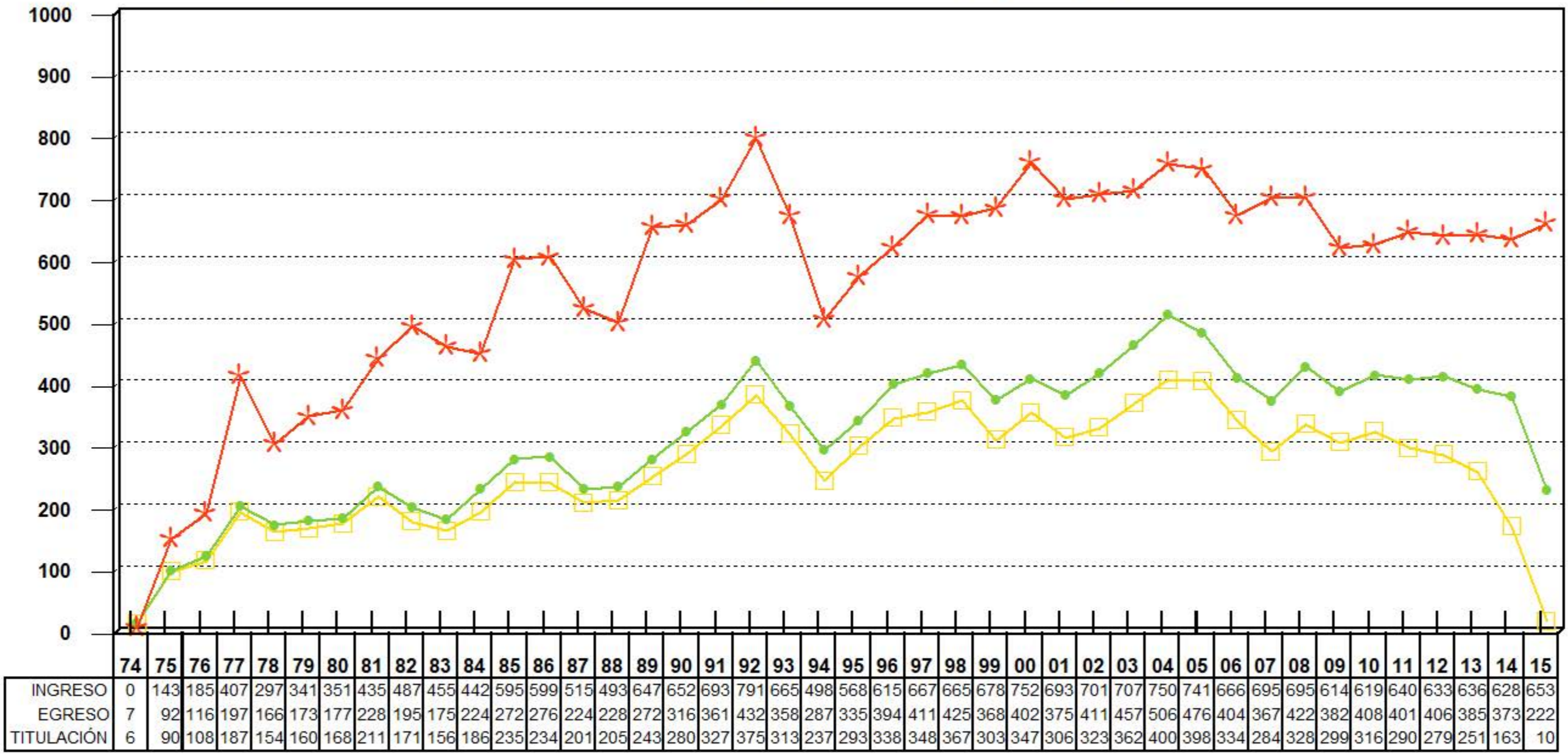
TRIMESTRE DE INICIO																									Total
	08I	08P	09I	09P	10I	10P	11I	11P	12I	12P	13I	13P	14I	14P	15I	15P	16I	16P	17I	17P	18I	18P	19I	19P	
05P	1	1	76	59	24	29	16	8	6	7	2	1	1	0	2	1	0	2	1	0	0	0	0	0	237
05O	0	0	0	108	43	34	17	14	3	4	4	1	2	2	2	1	0	1	1	1	0	1	0	0	239
06P	0	0	1	0	65	51	32	16	13	7	5	6	4	2	0	1	2	0	1	1	1	0	0	0	208
06O	0	0	0	1	0	90	36	33	9	8	8	4	1	0	0	2	0	0	2	0	2	0	0	0	196
07P	0	0	0	0	0	0	49	43	37	19	13	2	6	6	3	1	2	1	0	0	0	1	0	1	184
07O	0	0	0	0	0	0	0	62	38	28	16	12	7	5	4	3	5	2	0	0	1	0	0	0	183
08P	0	0	0	0	0	0	0	1	48	49	35	23	4	14	9	2	4	3	2	0	2	1	2	0	199
08O	0	0	0	0	0	0	0	0	0	75	70	30	16	12	5	2	5	3	4	0	1	0	0	0	223
09P	0	0	0	0	0	0	0	0	0	0	63	46	28	17	14	7	5	4	3	0	0	1	0	1	189
09O	0	0	0	0	0	0	0	0	1	0	1	82	43	25	19	6	4	4	4	3	0	0	0	1	193
10P	0	0	0	0	0	0	0	0	0	0	0	0	95	51	25	10	9	9	3	2	1	1	0	1	207
10O	0	0	0	0	0	0	0	0	0	0	0	2	0	103	50	16	11	4	5	3	1	2	1	3	201
11P	0	0	0	0	0	0	0	0	0	0	0	0	0	0	83	50	28	21	12	5	9	3	1	1	213
11O	0	0	0	0	0	0	0	0	0	0	0	0	0	1	0	81	46	28	11	6	8	3	1	3	188
12P	0	0	0	0	0	0	0	0	0	0	0	0	0	0	1	3	75	66	35	6	12	1	3	2	204
12O	0	0	0	0	0	0	0	0	0	0	0	0	0	0	0	0	0	104	44	17	22	8	4	3	202
13P	0	0	0	0	0	0	0	0	0	0	0	0	0	0	0	0	0	1	63	50	41	11	13	10	189
13O	0	0	0	0	0	0	0	0	0	0	0	0	0	0	0	0	0	0	0	113	45	18	10	10	196
14P	0	0	0	0	0	0	0	0	0	0	0	0	0	0	0	0	0	0	0	1	113	35	31	26	206
14O	0	0	0	0	0	0	0	0	0	0	0	0	0	0	0	0	0	0	0	0	0	91	52	24	167
15P	0	0	0	0	0	0	0	0	0	0	0	0	0	0	0	0	0	0	0	0	0	1	70	56	127
15O	0	0	0	0	0	0	0	0	0	0	0	0	0	0	0	0	0	0	0	0	0	0	0	95	95
<b>Total</b>	<b>1</b>	<b>1</b>	<b>77</b>	<b>168</b>	<b>132</b>	<b>204</b>	<b>150</b>	<b>177</b>	<b>155</b>	<b>197</b>	<b>217</b>	<b>209</b>	<b>207</b>	<b>238</b>	<b>217</b>	<b>186</b>	<b>196</b>	<b>253</b>	<b>191</b>	<b>208</b>	<b>259</b>	<b>178</b>	<b>188</b>	<b>237</b>	<b>4246</b>

Fuente: Archivos de la Coordinación de Sistemas Escolares UAM-X

Octubre, 2021.

Sección de Estadística Escolar.

# INGRESO-EGRESO-TITULACIÓN C.A.D. GENERACIONES DE INGRESO COMPORTAMIENTO 1974-2015

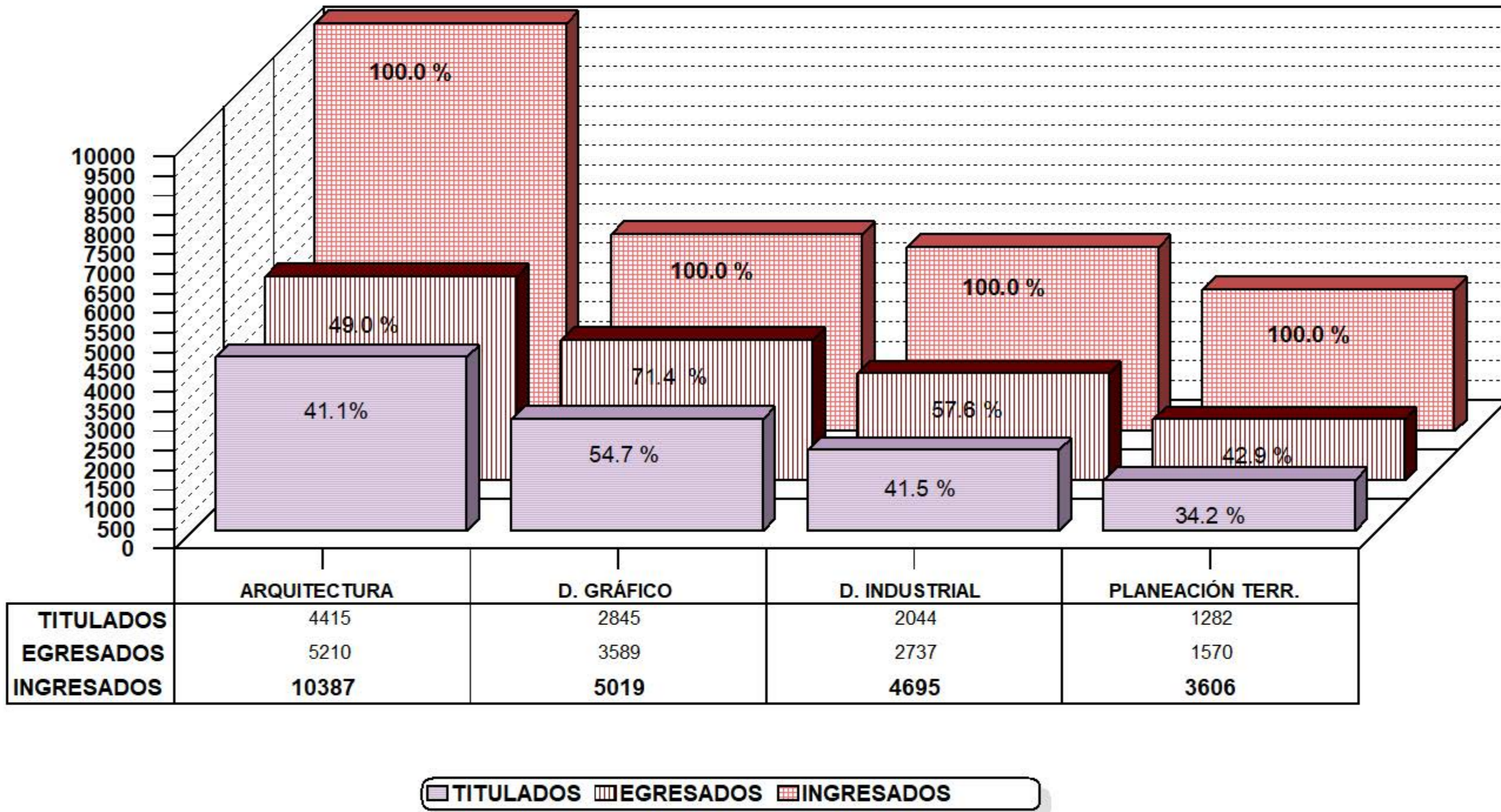


CLASIFICADOS POR AÑO DE INGRESO

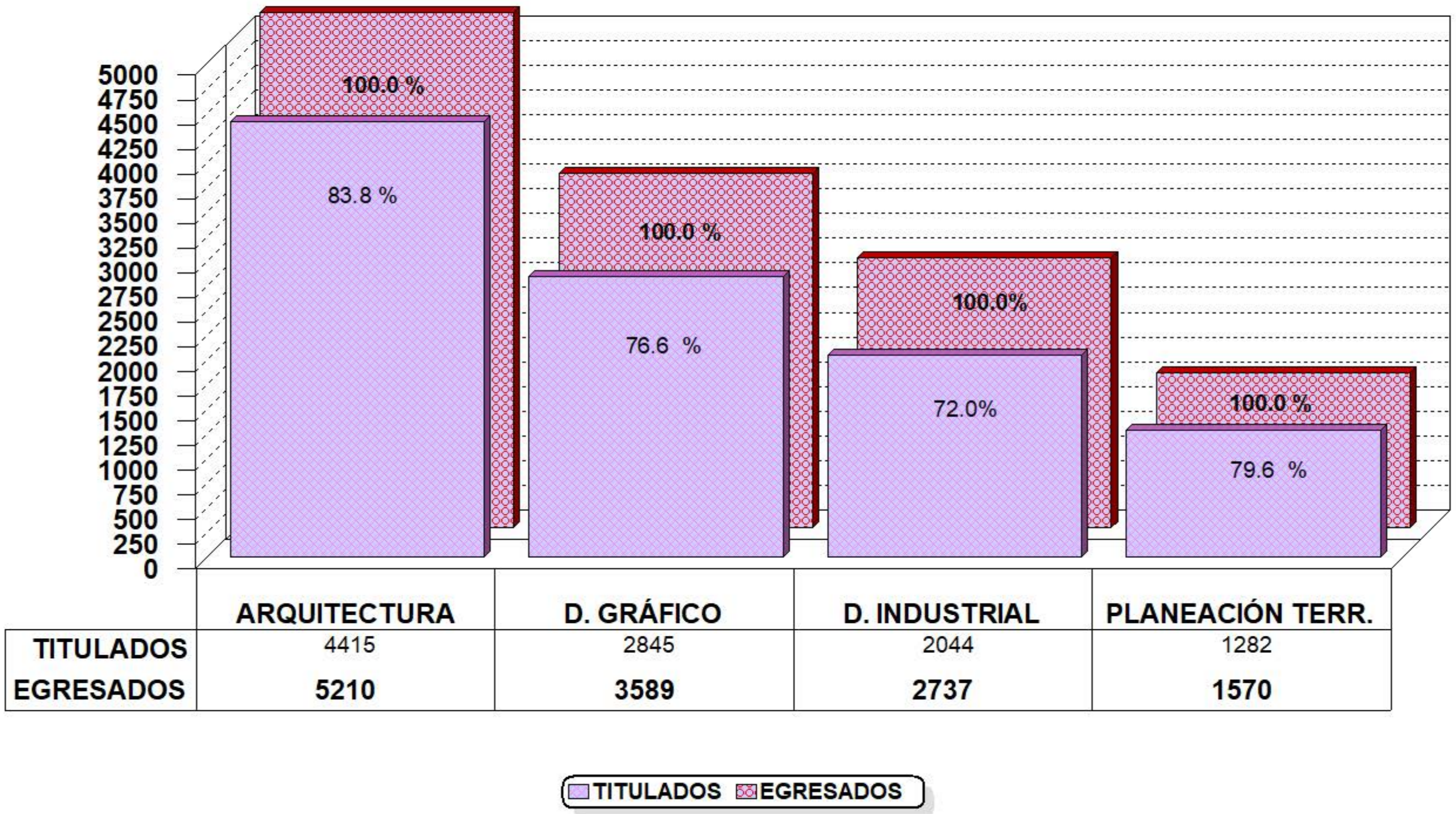
\* INGRESO    ◆ EGRESO    — TITULACION

Fuente: Archivos de la C.S.E. UAM-X  
Sección de Estadística Escolar.

# INGRESADOS, EGRESADOS Y TITULADOS CIENCIAS Y ARTES PARA EL DISEÑO GENERACIONES DE INGRESO 1974-2015



# EGRESADOS Y TITULADOS CIENCIAS Y ARTES PARA EL DISEÑO GENERACIONES DE INGRESO 1974-2015



Fuente: Archivos de la C.S.E. UAM-X  
Sección de Estadística Escolar.

## ARQUITECTURA

INGRESO			RELACIÓN: INGRESO-EGRESO-TITULACIÓN					
TRIMESTRE	GENERACIÓN	MATRÍCULA	INGRESO	EGRESO	% E/I	TITULADOS	% T/I	% T/E
74-O	1 <sup>a</sup>	74-0	0	4	0.00	3	0.00	75.00
75-P	2 <sup>a</sup>	75-0	0	3	0.00	3	0.00	100.00
75-O	2 <sup>a</sup>	75-1	86	41	47.67	41	47.67	100.00
76-I	3 <sup>a</sup>	75-2	0	3	0.00	2	0.00	66.67
76-O	3 <sup>a</sup>	76-1	111	46	41.44	43	38.74	93.48
77-P	4 <sup>a</sup>	76-3	100	31	31.00	30	30.00	96.77
77-O	5 <sup>a</sup>	77-3	166	51	30.72	51	30.72	100.00
78-P	6 <sup>a</sup>	78-2	59	28	47.46	26	44.07	92.86
78-O	7 <sup>a</sup>	78-3	110	49	44.55	49	44.55	100.00
79-P	8 <sup>a</sup>	79-2	66	26	39.39	20	30.30	76.92
79-O	9 <sup>a</sup>	79-3	118	48	40.68	48	40.68	100.00
80-P	10 <sup>a</sup>	80-2	77	31	40.26	27	35.06	87.10
80-O	11 <sup>a</sup>	80-3	106	50	47.17	49	46.23	98.00
81-P	12 <sup>a</sup>	81-2	122	47	38.52	45	36.89	95.74
81-O	13 <sup>a</sup>	81-3	118	53	44.92	51	43.22	96.23
82-P	14 <sup>a</sup>	82-2	130	35	26.92	34	26.15	97.14
82-O	15 <sup>a</sup>	82-3	135	34	25.19	31	22.96	91.18
83-P	16 <sup>a</sup>	83-2	129	37	28.68	35	27.13	94.59
83-O	17 <sup>a</sup>	83-3	58	12	20.69	12	20.69	100.00
84-P	18 <sup>a</sup>	84-2	123	41	33.33	38	30.89	92.68
84-O	19 <sup>a</sup>	84-3	58	20	34.48	19	32.76	95.00
85-P	20 <sup>a</sup>	85-2	123	39	31.71	36	29.27	92.31
85-O	21 <sup>a</sup>	85-3	87	40	45.98	37	42.53	92.50
86-P	22 <sup>a</sup>	86-2	104	38	36.54	36	34.62	94.74
86-O	23 <sup>a</sup>	86-3	87	36	41.38	33	37.93	91.67
87-P	24 <sup>a</sup>	87-2	95	48	50.53	44	46.32	91.67
87-O	25 <sup>a</sup>	87-3	99	39	39.39	33	33.33	84.62
88-P	26 <sup>a</sup>	88-2	107	59	55.14	54	50.47	91.53
88-O	27 <sup>a</sup>	88-3	127	47	37.01	42	33.07	89.36
89-P	28 <sup>a</sup>	89-2	117	56	47.86	52	44.44	92.86
89-O	29 <sup>a</sup>	89-3	161	56	34.78	52	32.30	92.86
90-P	30 <sup>a</sup>	90-2	145	69	47.59	64	44.14	92.75
90-O	31 <sup>a</sup>	90-3	144	57	39.58	49	34.03	85.96
91-P	32 <sup>a</sup>	91-2	174	93	53.45	86	49.43	92.47
91-O	33 <sup>a</sup>	91-3	157	77	49.04	72	45.86	93.51
92-P	34 <sup>a</sup>	92-2	212	107	50.47	95	44.81	88.79
92-O	35 <sup>a</sup>	92-3	196	105	53.57	87	44.39	82.86
93-P	36 <sup>a</sup>	93-2	192	98	51.04	85	44.27	86.73
93-O	37 <sup>a</sup>	93-3	125	62	49.60	58	46.40	93.55
94-P	38 <sup>a</sup>	94-2	124	69	55.65	60	48.39	86.96
94-O	39 <sup>a</sup>	94-3	72	40	55.56	36	50.00	90.00
95-P	40 <sup>a</sup>	95-2	86	44	51.16	41	47.67	93.18
95-O	41 <sup>a</sup>	95-3	105	50	47.62	48	45.71	96.00
96-P	42 <sup>a</sup>	96-2	92	47	51.09	40	43.48	85.11
96-O	43 <sup>a</sup>	96-3	116	76	65.52	67	57.76	88.16

## ARQUITECTURA

INGRESO			RELACIÓN: INGRESO-EGRESO-TITULACIÓN					
TRIMESTRE	GENERACIÓN	MATRÍCULA	INGRESO	EGRESO	% E/I	TITULADOS	% T/I	% T/E
97-P	44 <sup>a</sup>	97-2	115	68	59.13	60	52.17	88.24
97-0	45 <sup>a</sup>	97-3	124	59	47.58	54	43.55	91.53
98-P	46 <sup>a</sup>	98-2	113	56	49.56	54	47.79	96.43
98-0	47 <sup>a</sup>	98-3	115	74	64.35	64	55.65	86.49
99-P	48 <sup>a</sup>	99-2	143	74	51.75	64	44.76	86.49
99-0	49 <sup>a</sup>	99-3	168	77	45.83	66	39.29	85.71
00-P	50 <sup>a</sup>	00-2	172	101	58.72	90	52.33	89.11
00-O	51 <sup>a</sup>	00-3	178	84	47.19	73	41.01	86.90
01-P	52 <sup>a</sup>	01-2	107	47	43.93	43	40.19	91.49
01-O	53 <sup>a</sup>	01-3	167	75	44.91	65	38.92	86.67
02-P	54 <sup>a</sup>	02-2	161	90	55.90	71	44.10	78.89
02-O	55 <sup>a</sup>	02-3	155	76	49.03	66	42.58	86.84
03-P	56 <sup>a</sup>	03-2	152	99	65.13	83	54.61	83.84
03-O	57 <sup>a</sup>	03-3	158	88	55.70	75	47.47	85.23
04-P	58 <sup>a</sup>	04-2	164	118	71.95	102	62.20	86.44
04-O	59 <sup>a</sup>	04-3	162	103	63.58	88	54.32	85.44
05-P	60 <sup>a</sup>	05-2	163	92	56.44	83	50.92	90.22
05-O	61 <sup>a</sup>	05-3	163	108	66.26	99	60.74	91.67
06-P	62 <sup>a</sup>	06-2	149	100	67.11	91	61.07	91.00
06-O	63 <sup>a</sup>	06-3	152	85	55.92	72	47.37	84.71
07-P	64 <sup>a</sup>	07-2	158	94	59.49	76	48.10	80.85
07-O	65 <sup>a</sup>	07-3	162	83	51.23	72	44.44	86.75
08-P	66 <sup>a</sup>	08-2	162	96	59.26	79	48.77	82.29
08-O	67 <sup>a</sup>	08-3	162	106	65.43	89	54.94	83.96
09-P	68 <sup>a</sup>	09-2	131	83	63.36	61	46.56	73.49
09-O	69 <sup>a</sup>	09-3	128	78	60.94	70	54.69	89.74
10-P	70 <sup>a</sup>	10-2	132	83	62.88	69	52.27	83.13
10-O	71 <sup>a</sup>	10-3	127	73	57.48	57	44.88	78.08
11-P	72 <sup>a</sup>	11-2	136	82	60.29	66	48.53	80.49
11-O	73 <sup>a</sup>	11-3	127	67	52.76	53	41.73	79.10
12-P	74 <sup>a</sup>	12-2	133	78	58.65	60	45.11	76.92
12-O	75 <sup>a</sup>	12-3	130	76	58.46	49	37.69	64.47
13-P	76 <sup>a</sup>	13-2	136	82	60.29	54	39.71	65.85
13-O	77 <sup>a</sup>	13-3	130	84	64.62	59	45.38	70.24
14-P	78 <sup>a</sup>	14-2	138	80	57.97	45	32.61	56.25
14-O	79 <sup>a</sup>	14-3	128	69	53.91	22	17.19	31.88
15-P	80 <sup>a</sup>	15-2	134	47	35.07	7	5.22	14.89
15-O	81 <sup>a</sup>	15-3	133	33	24.81	0	0.00	0.00
<b>TOTAL</b>			<b>10387</b>	<b>5210</b>	<b>50.16</b>	<b>4415</b>	<b>42.51</b>	<b>84.74</b>

**Nota:** En este cuadro se establece la relación ingreso-egreso-titulación de aquellas generaciones que han completado el número total de créditos del plan de estudios. Los datos llegan hasta la generación 15-O, porque es la última que ha alcanzado a concluir la licenciatura (12 trimestres).

ARQUITECTURA

TOTAL DE ALUMNOS EGRESADOS POR GENERACIÓN  
CLASIFICADOS POR TRIMESTRE DE EGRESO

TRIMESTRE DE INICIO	TRIMESTRE DE EGRESO																								Total
	08I	08P	09I	09P	10I	10P	11I	11P	12I	12P	13I	13P	14I	14P	15I	15P	16I	16P	17I	17P	18I	18P	19I	19P	
05P	1	0	20	20	12	15	11	2	3	3	1	1	0	0	2	0	0	1	0	0	0	0	0	0	92
05O	0	0	0	47	19	17	11	7	1	1	3	0	1	1	0	0	0	0	0	0	0	0	0	0	108
06P	0	0	1	0	27	23	18	11	8	2	1	2	3	2	0	1	0	0	1	0	0	0	0	0	100
06O	0	0	0	0	0	33	10	22	6	3	4	1	1	0	0	1	0	0	2	0	2	0	0	0	85
07P	0	0	0	0	0	0	17	21	22	11	6	1	6	4	1	1	1	1	0	0	0	1	0	1	94
07O	0	0	0	0	0	0	0	28	17	12	5	2	6	2	3	2	3	2	0	0	1	0	0	0	83
08P	0	0	0	0	0	0	0	0	12	30	19	11	3	9	5	1	1	0	1	0	1	1	2	0	96
08O	0	0	0	0	0	0	0	0	0	36	26	13	12	7	4	0	3	1	3	0	1	0	0	0	106
09P	0	0	0	0	0	0	0	0	0	0	19	18	21	7	7	1	2	3	3	0	0	1	0	1	83
09O	0	0	0	0	0	0	0	0	1	0	0	31	21	8	8	3	1	1	2	1	0	0	0	1	78
10P	0	0	0	0	0	0	0	0	0	0	0	0	40	19	12	3	3	2	1	1	0	1	0	1	83
10O	0	0	0	0	0	0	0	0	0	0	0	0	0	30	26	2	7	0	3	1	0	1	1	2	73
11P	0	0	0	0	0	0	0	0	0	0	0	0	0	0	35	18	11	8	3	2	2	2	1	0	82
11O	0	0	0	0	0	0	0	0	0	0	0	0	0	0	0	26	15	5	9	2	6	2	0	2	67
12P	0	0	0	0	0	0	0	0	0	0	0	0	0	0	1	3	29	18	14	1	9	1	1	1	78
12O	0	0	0	0	0	0	0	0	0	0	0	0	0	0	0	0	0	27	24	5	12	3	2	3	76
13P	0	0	0	0	0	0	0	0	0	0	0	0	0	0	0	0	0	0	26	17	24	6	5	4	82
13O	0	0	0	0	0	0	0	0	0	0	0	0	0	0	0	0	0	0	0	39	24	13	4	4	84
14P	0	0	0	0	0	0	0	0	0	0	0	0	0	0	0	0	0	0	0	0	38	16	13	13	80
14O	0	0	0	0	0	0	0	0	0	0	0	0	0	0	0	0	0	0	0	0	0	31	21	17	69
15P	0	0	0	0	0	0	0	0	0	0	0	0	0	0	0	0	0	0	0	0	0	1	24	22	47
15O	0	0	0	0	0	0	0	0	0	0	0	0	0	0	0	0	0	0	0	0	0	0	0	33	33
<b>Total</b>	<b>1</b>	<b>0</b>	<b>21</b>	<b>67</b>	<b>58</b>	<b>88</b>	<b>67</b>	<b>91</b>	<b>70</b>	<b>98</b>	<b>84</b>	<b>80</b>	<b>114</b>	<b>89</b>	<b>104</b>	<b>62</b>	<b>76</b>	<b>69</b>	<b>92</b>	<b>69</b>	<b>120</b>	<b>80</b>	<b>74</b>	<b>105</b>	<b>1779</b>

Fuente: Archivos de la Coordinación de Sistemas Escolares UAM-X

Octubre, 2021.

Sección de Estadística Escolar.

**DISEÑO DE LA COMUNICACIÓN GRÁFICA**

INGRESO			RELACIÓN: INGRESO-EGRESO-TITULACIÓN					
TRIMESTRE	GENERACIÓN	MATRÍCULA	INGRESO	EGRESO	% E/I	TITULADOS	% T/I	% T/E
74-O	1 <sup>a</sup>	74-0	0	0	0.00	0	0.00	0.00
75-P	2 <sup>a</sup>	75-0	0	1	0.00	1	0.00	100.00
75-O	2 <sup>a</sup>	75-1	30	24	80.00	23	76.67	95.83
76-I	3 <sup>a</sup>	75-2	0	3	0.00	2	0.00	66.67
76-O	3 <sup>a</sup>	76-1	27	16	59.26	15	55.56	93.75
77-P	4 <sup>a</sup>	76-3	22	19	86.36	16	72.73	84.21
77-O	5 <sup>a</sup>	77-3	44	26	59.09	24	54.55	92.31
78-P	6 <sup>a</sup>	78-2	21	13	61.90	10	47.62	76.92
78-O	7 <sup>a</sup>	78-3	36	30	83.33	28	77.78	93.33
79-P	8 <sup>a</sup>	79-2	35	25	71.43	22	62.86	88.00
79-O	9 <sup>a</sup>	79-3	58	35	60.34	34	58.62	97.14
80-P	10 <sup>a</sup>	80-2	34	26	76.47	25	73.53	96.15
80-O	11 <sup>a</sup>	80-3	60	35	58.33	34	56.67	97.14
81-P	12 <sup>a</sup>	81-2	53	35	66.04	32	60.38	91.43
81-O	13 <sup>a</sup>	81-3	67	38	56.72	36	53.73	94.74
82-P	14 <sup>a</sup>	82-2	64	40	62.50	37	57.81	92.50
82-O	15 <sup>a</sup>	82-3	79	39	49.37	31	39.24	79.49
83-P	16 <sup>a</sup>	83-2	124	52	41.94	41	33.06	78.85
83-O	17 <sup>a</sup>	83-3	29	22	75.86	21	72.41	95.45
84-P	18 <sup>a</sup>	84-2	93	65	69.89	49	52.69	75.38
84-O	19 <sup>a</sup>	84-3	40	25	62.50	21	52.50	84.00
85-P	20 <sup>a</sup>	85-2	107	54	50.47	42	39.25	77.78
85-O	21 <sup>a</sup>	85-3	69	43	62.32	38	55.07	88.37
86-P	22 <sup>a</sup>	86-2	125	65	52.00	54	43.20	83.08
86-O	23 <sup>a</sup>	86-3	63	37	58.73	31	49.21	83.78
87-P	24 <sup>a</sup>	87-2	43	34	79.07	30	69.77	88.24
87-O	25 <sup>a</sup>	87-3	37	33	89.19	31	83.78	93.94
88-P	26 <sup>a</sup>	88-2	41	32	78.05	28	68.29	87.50
88-O	27 <sup>a</sup>	88-3	59	35	59.32	32	54.24	91.43
89-P	28 <sup>a</sup>	89-2	81	45	55.56	40	49.38	88.89
89-O	29 <sup>a</sup>	89-3	71	44	61.97	42	59.15	95.45
90-P	30 <sup>a</sup>	90-2	60	44	73.33	40	66.67	90.91
90-O	31 <sup>a</sup>	90-3	55	45	81.82	41	74.55	91.11
91-P	32 <sup>a</sup>	91-2	58	49	84.48	41	70.69	83.67
91-O	33 <sup>a</sup>	91-3	64	45	70.31	42	65.63	93.33
92-P	34 <sup>a</sup>	92-2	60	49	81.67	40	66.67	81.63
92-O	35 <sup>a</sup>	92-3	55	45	81.82	41	74.55	91.11
93-P	36 <sup>a</sup>	93-2	65	52	80.00	44	67.69	84.62
93-O	37 <sup>a</sup>	93-3	41	43	104.88	37	90.24	86.05
94-P	38 <sup>a</sup>	94-2	49	53	108.16	42	85.71	79.25
94-O	39 <sup>a</sup>	94-3	49	32	65.31	26	53.06	81.25
95-P	40 <sup>a</sup>	95-2	50	45	90.00	41	82.00	91.11
95-O	41 <sup>a</sup>	95-3	56	48	85.71	42	75.00	87.50
96-P	42 <sup>a</sup>	96-2	52	49	94.23	42	80.77	85.71
96-O	43 <sup>a</sup>	96-3	81	60	74.07	52	64.20	86.67
97-P	44 <sup>a</sup>	97-2	87	68	78.16	53	60.92	77.94
97-O	45 <sup>a</sup>	97-3	88	70	79.55	61	69.32	87.14



**DISEÑO DE LA COMUNICACIÓN GRÁFICA**

INGRESO			RELACIÓN: INGRESO-EGRESO-TITULACIÓN					
TRIMESTRE	GENERACIÓN	MATRÍCULA	INGRESO	EGRESO	% E/I	TITULADOS	% T/I	% T/E
98-P	46 <sup>a</sup>	98-2	86	59	68.60	48	55.81	81.36
98-O	47 <sup>a</sup>	98-3	89	64	71.91	56	62.92	87.50
99-P	48 <sup>a</sup>	99-2	68	43	63.24	34	50.00	79.07
99-O	49 <sup>a</sup>	99-3	78	43	55.13	35	44.87	81.40
00-P	50 <sup>a</sup>	00-2	75	50	66.67	43	57.33	86.00
00-O	51 <sup>a</sup>	00-3	71	53	74.65	49	69.01	92.45
01-P	52 <sup>a</sup>	01-2	73	53	72.60	43	58.90	81.13
01-O	53 <sup>a</sup>	01-3	82	64	78.05	50	60.98	78.13
02-P	54 <sup>a</sup>	02-2	74	54	72.97	45	60.81	83.33
02-O	55 <sup>a</sup>	02-3	71	47	66.20	34	47.89	72.34
03-P	56 <sup>a</sup>	03-2	78	61	78.21	40	51.28	65.57
03-O	57 <sup>a</sup>	03-3	80	74	92.50	62	77.50	83.78
04-P	58 <sup>a</sup>	04-2	72	52	72.22	43	59.72	82.69
04-O	59 <sup>a</sup>	04-3	75	66	88.00	50	66.67	75.76
05-P	60 <sup>a</sup>	05-2	76	66	86.84	48	63.16	72.73
05-O	61 <sup>a</sup>	05-3	77	55	71.43	42	54.55	76.36
06-P	62 <sup>a</sup>	06-2	61	48	78.69	33	54.10	68.75
06-O	63 <sup>a</sup>	06-3	56	47	83.93	39	69.64	82.98
07-P	64 <sup>a</sup>	07-2	59	34	57.63	22	37.29	64.71
07-O	65 <sup>a</sup>	07-3	58	44	75.86	32	55.17	72.73
08-P	66 <sup>a</sup>	08-2	64	43	67.19	30	46.88	69.77
08-O	67 <sup>a</sup>	08-3	58	48	82.76	33	56.90	68.75
09-P	68 <sup>a</sup>	09-2	57	51	89.47	37	64.91	72.55
09-O	69 <sup>a</sup>	09-3	60	44	73.33	32	53.33	72.73
10-P	70 <sup>a</sup>	10-2	60	46	76.67	32	53.33	69.57
10-O	71 <sup>a</sup>	10-3	62	54	87.10	46	74.19	85.19
11-P	72 <sup>a</sup>	11-2	62	51	82.26	32	51.61	62.75
11-O	73 <sup>a</sup>	11-3	60	49	81.67	30	50.00	61.22
12-P	74 <sup>a</sup>	12-2	59	52	88.14	34	57.63	65.38
12-O	75 <sup>a</sup>	12-3	65	59	90.77	42	64.62	71.19
13-P	76 <sup>a</sup>	13-2	60	38	63.33	22	36.67	57.89
13-O	77 <sup>a</sup>	13-3	64	44	68.75	27	42.19	61.36
14-P	78 <sup>a</sup>	14-2	63	52	82.54	21	33.33	40.38
14-O	79 <sup>a</sup>	14-3	59	37	62.71	21	35.59	56.76
15-P	80 <sup>a</sup>	15-2	65	33	50.77	3	4.62	9.09
15-O	81 <sup>a</sup>	15-3	60	23	38.33	0	0.00	0.00
		<b>TOTAL</b>	<b>5019</b>	<b>3589</b>	<b>71.51</b>	<b>2845</b>	<b>56.68</b>	<b>79.27</b>

**Nota:** En este cuadro se establece la relación ingreso-egreso-titulación de aquellas generaciones que han completado el número total de créditos del plan de estudios. Los datos llegan hasta la generación 15-O, porque es la última que ha alcanzado a concluir la licenciatura (12 trimestres).

Fuente: Archivos de la Coordinación de Sistemas Escolares UAM-X  
Sección de Estadística Escolar.

Octubre, 2021.

**DISEÑO DE LA COMUNICACIÓN GRÁFICA**  
**TOTAL DE ALUMNOS EGRESADOS POR GENERACIÓN**  
**CLASIFICADOS POR TRIMESTRE DE EGRESO**

TRIMESTRE DE INICIO																							Total	
	08P	09I	09P	10I	10P	11I	11P	12I	12P	13I	13P	14I	14P	15I	15P	16I	16P	17I	17P	18I	18P	19I		19P
05P	1	25	14	6	7	1	4	2	2	1	0	1	0	0	1	0	1	0	0	0	0	0	0	66
05O	0	0	31	7	8	2	1	1	1	0	1	0	0	2	0	0	0	1	0	0	0	0	0	55
06P	0	0	0	19	10	5	3	0	3	2	3	1	0	0	0	1	0	0	0	1	0	0	0	48
06O	0	0	0	0	22	13	4	2	5	0	1	0	0	0	0	0	0	0	0	0	0	0	0	47
07P	0	0	0	0	0	17	4	5	3	2	1	0	1	0	0	1	0	0	0	0	0	0	0	34
07O	0	0	0	0	0	0	13	10	7	3	7	1	1	1	1	0	0	0	0	0	0	0	0	44
08P	0	0	0	0	0	0	0	20	7	9	3	1	1	1	0	0	0	1	0	0	0	0	0	43
08O	0	0	0	0	0	0	0	0	22	15	6	2	3	0	0	0	0	0	0	0	0	0	0	48
09P	0	0	0	0	0	0	0	0	0	21	18	3	4	4	1	0	0	0	0	0	0	0	0	51
09O	0	0	0	0	0	0	0	0	0	0	14	13	9	2	1	2	2	0	1	0	0	0	0	44
10P	0	0	0	0	0	0	0	0	0	0	0	33	7	4	1	1	0	0	0	0	0	0	0	46
10O	0	0	0	0	0	0	0	0	0	0	2	0	39	8	2	2	0	0	0	0	0	1	0	54
11P	0	0	0	0	0	0	0	0	0	0	0	0	0	19	16	6	4	2	1	2	1	0	0	51
11O	0	0	0	0	0	0	0	0	0	0	0	0	1	0	29	8	7	1	1	1	1	0	0	49
12P	0	0	0	0	0	0	0	0	0	0	0	0	0	0	0	25	23	2	1	0	0	0	1	52
12O	0	0	0	0	0	0	0	0	0	0	0	0	0	0	0	0	41	7	7	1	1	2	0	59
13P	0	0	0	0	0	0	0	0	0	0	0	0	0	0	0	0	1	10	15	5	4	3	0	38
13O	0	0	0	0	0	0	0	0	0	0	0	0	0	0	0	0	0	0	34	4	2	2	2	44
14P	0	0	0	0	0	0	0	0	0	0	0	0	0	0	0	0	0	0	0	33	7	5	7	52
14O	0	0	0	0	0	0	0	0	0	0	0	0	0	0	0	0	0	0	0	0	32	4	1	37
15P	0	0	0	0	0	0	0	0	0	0	0	0	0	0	0	0	0	0	0	0	0	24	9	33
15O	0	0	0	0	0	0	0	0	0	0	0	0	0	0	0	0	0	0	0	0	0	0	23	23
<b>Total</b>	<b>1</b>	<b>25</b>	<b>45</b>	<b>32</b>	<b>47</b>	<b>38</b>	<b>29</b>	<b>40</b>	<b>50</b>	<b>53</b>	<b>56</b>	<b>55</b>	<b>66</b>	<b>41</b>	<b>52</b>	<b>46</b>	<b>79</b>	<b>24</b>	<b>60</b>	<b>47</b>	<b>49</b>	<b>40</b>	<b>43</b>	<b>1018</b>

Fuente: Archivos de la Coordinación de Sistemas Escolares UAM-X

Octubre, 2021.

Sección de Estadística Escolar.

**DISEÑO INDUSTRIAL**

INGRESO			RELACIÓN: INGRESO-EGRESO-TITULACIÓN					
TRIMESTRE	GENERACIÓN	MATRÍCULA	INGRESO	EGRESO	% E/I	TITULADOS	% T/I	% T/E
74-O	1 <sup>a</sup>	74-0	0	2	0.00	2	0.00	100.00
75-P	2 <sup>a</sup>	75-0	0	1	0.00	1	0.00	100.00
75-O	2 <sup>a</sup>	75-1	27	12	44.44	11	40.74	91.67
76-I	3 <sup>a</sup>	75-2	0	0	0.00	0	0.00	0.00
76-O	3 <sup>a</sup>	76-1	47	35	74.47	33	70.21	94.29
77-P	4 <sup>a</sup>	76-3	31	13	41.94	11	35.48	84.62
77-O	5 <sup>a</sup>	77-3	39	22	56.41	20	51.28	90.91
78-P	6 <sup>a</sup>	78-2	20	11	55.00	11	55.00	100.00
78-O	7 <sup>a</sup>	78-3	37	14	37.84	13	35.14	92.86
79-P	8 <sup>a</sup>	79-2	18	3	16.67	2	11.11	66.67
79-O	9 <sup>a</sup>	79-3	39	22	56.41	20	51.28	90.91
80-P	10 <sup>a</sup>	80-2	21	5	23.81	5	23.81	100.00
80-O	11 <sup>a</sup>	80-3	37	15	40.54	14	37.84	93.33
81-P	12 <sup>a</sup>	81-2	28	10	35.71	8	28.57	80.00
81-O	13 <sup>a</sup>	81-3	35	18	51.43	15	42.86	83.33
82-P	14 <sup>a</sup>	82-2	27	18	66.67	14	51.85	77.78
82-O	15 <sup>a</sup>	82-3	35	14	40.00	12	34.29	85.71
83-P	16 <sup>a</sup>	83-2	45	22	48.89	18	40.00	81.82
83-O	17 <sup>a</sup>	83-3	43	18	41.86	17	39.53	94.44
84-P	18 <sup>a</sup>	84-2	45	27	60.00	20	44.44	74.07
84-O	19 <sup>a</sup>	84-3	35	20	57.14	17	48.57	85.00
85-P	20 <sup>a</sup>	85-2	66	35	53.03	28	42.42	80.00
85-O	21 <sup>a</sup>	85-3	70	36	51.43	32	45.71	88.89
86-P	22 <sup>a</sup>	86-2	65	26	40.00	21	32.31	80.77
86-O	23 <sup>a</sup>	86-3	63	38	60.32	32	50.79	84.21
87-P	24 <sup>a</sup>	87-2	65	21	32.31	18	27.69	85.71
87-O	25 <sup>a</sup>	87-3	33	15	45.45	14	42.42	93.33
88-P	26 <sup>a</sup>	88-2	40	15	37.50	12	30.00	80.00
88-O	27 <sup>a</sup>	88-3	40	17	42.50	17	42.50	100.00
89-P	28 <sup>a</sup>	89-2	72	26	36.11	21	29.17	80.77
89-O	29 <sup>a</sup>	89-3	70	35	50.00	27	38.57	77.14
90-P	30 <sup>a</sup>	90-2	71	43	60.56	35	49.30	81.40
90-O	31 <sup>a</sup>	90-3	59	38	64.41	31	52.54	81.58
91-P	32 <sup>a</sup>	91-2	61	39	63.93	35	57.38	89.74
91-O	33 <sup>a</sup>	91-3	63	35	55.56	30	47.62	85.71
92-P	34 <sup>a</sup>	92-2	62	51	82.26	45	72.58	88.24
92-O	35 <sup>a</sup>	92-3	67	37	55.22	29	43.28	78.38
93-P	36 <sup>a</sup>	93-2	70	35	50.00	29	41.43	82.86
93-O	37 <sup>a</sup>	93-3	53	30	56.60	26	49.06	86.67
94-P	38 <sup>a</sup>	94-2	62	39	62.90	30	48.39	76.92
94-O	39 <sup>a</sup>	94-3	40	22	55.00	16	40.00	72.73
95-P	40 <sup>a</sup>	95-2	57	38	66.67	25	43.86	65.79
95-O	41 <sup>a</sup>	95-3	70	55	78.57	44	62.86	80.00
96-P	42 <sup>a</sup>	96-2	66	46	69.70	38	57.58	82.61
96-O	43 <sup>a</sup>	96-3	85	66	77.65	53	62.35	80.30
97-P	44 <sup>a</sup>	97-2	86	55	63.95	49	56.98	89.09
97-O	45 <sup>a</sup>	97-3	83	52	62.65	38	45.78	73.08

**DISEÑO INDUSTRIAL**

INGRESO			RELACIÓN: INGRESO-EGRESO-TITULACIÓN					
TRIMESTRE	GENERACIÓN	MATRÍCULA	INGRESO	EGRESO	% E/I	TITULADOS	% T/I	% T/E
98-P	46 <sup>a</sup>	98-2	92	66	71.74	53	57.61	80.30
98-O	47 <sup>a</sup>	98-3	86	65	75.58	55	63.95	84.62
99-P	48 <sup>a</sup>	99-2	62	50	80.65	40	64.52	80.00
99-O	49 <sup>a</sup>	99-3	71	35	49.30	27	38.03	77.14
00-P	50 <sup>a</sup>	00-2	72	42	58.33	33	45.83	78.57
00-O	51 <sup>a</sup>	00-3	71	31	43.66	24	33.80	77.42
01-P	52 <sup>a</sup>	01-2	73	58	79.45	46	63.01	79.31
01-O	53 <sup>a</sup>	01-3	88	45	51.14	30	34.09	66.67
02-P	54 <sup>a</sup>	02-2	76	62	81.58	39	51.32	62.90
02-O	55 <sup>a</sup>	02-3	68	37	54.41	28	41.18	75.68
03-P	56 <sup>a</sup>	03-2	70	53	75.71	34	48.57	64.15
03-O	57 <sup>a</sup>	03-3	65	41	63.08	32	49.23	78.05
04-P	58 <sup>a</sup>	04-2	82	57	69.51	33	40.24	57.89
04-O	59 <sup>a</sup>	04-3	81	50	61.73	33	40.74	66.00
05-P	60 <sup>a</sup>	05-2	75	48	64.00	42	56.00	87.50
05-O	61 <sup>a</sup>	05-3	76	48	63.16	33	43.42	68.75
06-P	62 <sup>a</sup>	06-2	68	35	51.47	30	44.12	85.71
06-O	63 <sup>a</sup>	06-3	63	32	50.79	25	39.68	78.13
07-P	64 <sup>a</sup>	07-2	68	29	42.65	21	30.88	72.41
07-O	65 <sup>a</sup>	07-3	58	30	51.72	22	37.93	73.33
08-P	66 <sup>a</sup>	08-2	67	33	49.25	25	37.31	75.76
08-O	67 <sup>a</sup>	08-3	57	31	54.39	22	38.60	70.97
09-P	68 <sup>a</sup>	09-2	58	30	51.72	21	36.21	70.00
09-O	69 <sup>a</sup>	09-3	58	34	58.62	25	43.10	73.53
10-P	70 <sup>a</sup>	10-2	60	46	76.67	32	53.33	69.57
10-O	71 <sup>a</sup>	10-3	58	42	72.41	30	51.72	71.43
11-P	72 <sup>a</sup>	11-2	65	41	63.08	24	36.92	58.54
11-O	73 <sup>a</sup>	11-3	61	36	59.02	27	44.26	75.00
12-P	74 <sup>a</sup>	12-2	62	45	72.58	25	40.32	55.56
12-O	75 <sup>a</sup>	12-3	61	39	63.93	27	44.26	69.23
13-P	76 <sup>a</sup>	13-2	60	37	61.67	22	36.67	59.46
13-O	77 <sup>a</sup>	13-3	63	37	58.73	17	26.98	45.95
14-P	78 <sup>a</sup>	14-2	63	45	71.43	20	31.75	44.44
14-O	79 <sup>a</sup>	14-3	58	38	65.52	8	13.79	21.05
15-P	80 <sup>a</sup>	15-2	65	25	38.46	0	0.00	0.00
15-O	81 <sup>a</sup>	15-3	66	17	25.76	0	0.00	0.00
		<b>TOTAL</b>	<b>4695</b>	<b>2737</b>	<b>58.30</b>	<b>2044</b>	<b>43.54</b>	<b>74.68</b>

**Nota:** En este cuadro se establece la relación ingreso-egreso-titulación de aquellas generaciones que han completado el número total de créditos del plan de estudios. Los datos llegan hasta la generación 15-O, porque es la última que ha alcanzado a concluir la licenciatura (12 trimestres).

Fuente: Archivos de la Coordinación de Sistemas Escolares UAM-X  
Sección de Estadística Escolar.

Octubre, 2021.

**TOTAL DE ALUMNOS EGRESADOS POR GENERACIÓN  
CLASIFICADOS POR TRIMESTRE DE EGRESO**

TRIMESTRE DE INICIO																							Total
	09I	09P	10I	10P	11I	11P	12I	12P	13I	13P	14I	14P	15I	15P	16I	16P	17I	17P	18I	18P	19I	19P	
05P	23	14	3	3	3	0	1	0	0	0	0	0	0	0	0	0	1	0	0	0	0	0	48
05O	0	20	8	6	2	6	0	2	0	0	1	1	0	0	0	0	0	1	0	1	0	0	48
06P	0	0	8	16	6	1	0	1	2	0	0	0	0	0	0	0	0	1	0	0	0	0	35
06O	0	1	0	14	7	5	0	0	3	1	0	0	0	1	0	0	0	0	0	0	0	0	32
07P	0	0	0	0	9	9	6	3	2	0	0	0	0	0	0	0	0	0	0	0	0	0	29
07O	0	0	0	0	0	13	5	4	5	0	0	2	0	0	1	0	0	0	0	0	0	0	30
08P	0	0	0	0	0	1	10	5	4	3	0	4	0	1	1	3	0	0	1	0	0	0	33
08O	0	0	0	0	0	0	0	7	18	2	1	1	0	1	0	1	0	0	0	0	0	0	31
09P	0	0	0	0	0	0	0	0	10	6	2	4	1	3	3	1	0	0	0	0	0	0	30
09O	0	0	0	0	0	0	0	0	1	17	5	5	1	2	1	1	1	0	0	0	0	0	34
10P	0	0	0	0	0	0	0	0	0	0	15	13	3	5	3	5	2	0	0	0	0	0	46
10O	0	0	0	0	0	0	0	0	0	0	0	17	6	9	2	2	2	2	1	0	0	1	42
11P	0	0	0	0	0	0	0	0	0	0	0	0	10	12	4	5	6	0	3	0	0	1	41
11O	0	0	0	0	0	0	0	0	0	0	0	0	0	16	3	13	1	3	0	0	0	0	36
12P	0	0	0	0	0	0	0	0	0	0	0	0	0	0	8	17	15	3	2	0	0	0	45
12O	0	0	0	0	0	0	0	0	0	0	0	0	0	0	0	21	7	5	3	3	0	0	39
13P	0	0	0	0	0	0	0	0	0	0	0	0	0	0	0	0	11	13	5	1	3	4	37
13O	0	0	0	0	0	0	0	0	0	0	0	0	0	0	0	0	0	16	14	2	1	4	37
14P	0	0	0	0	0	0	0	0	0	0	0	0	0	0	0	0	0	1	25	6	9	4	45
14O	0	0	0	0	0	0	0	0	0	0	0	0	0	0	0	0	0	0	13	19	6	0	38
15P	0	0	0	0	0	0	0	0	0	0	0	0	0	0	0	0	0	0	0	0	12	13	25
15O	0	0	0	0	0	0	0	0	0	0	0	0	0	0	0	0	0	0	0	0	0	17	17
<b>Total</b>	<b>23</b>	<b>35</b>	<b>19</b>	<b>39</b>	<b>27</b>	<b>35</b>	<b>22</b>	<b>22</b>	<b>45</b>	<b>29</b>	<b>24</b>	<b>47</b>	<b>21</b>	<b>50</b>	<b>26</b>	<b>69</b>	<b>46</b>	<b>45</b>	<b>54</b>	<b>26</b>	<b>44</b>	<b>50</b>	<b>798</b>

Fuente: Archivos de la Coordinación de Sistemas Escolares UAM-X

Octubre, 2021.

Sección de Estadística Escolar.

**PLANEACIÓN TERRITORIAL**

INGRESO			RELACIÓN: INGRESO-EGRESO-TITULACIÓN					
TRIMESTRE	GENERACIÓN	MATRÍCULA	INGRESO	EGRESO	% E/I	TITULADOS	% T/I	% T/E
74-O	1 <sup>a</sup>	74-0	0	1	0.00	1	0.00	100.00
75-P	2 <sup>a</sup>	75-0	0	1	0.00	1	0.00	100.00
75-O	2 <sup>a</sup>	75-1	0	9	0.00	9	0.00	100.00
76-I	3 <sup>a</sup>	75-2	0	1	0.00	1	0.00	100.00
76-O	3 <sup>a</sup>	76-1	0	12	0.00	12	0.00	100.00
77-P	4 <sup>a</sup>	76-3	5	16	320.00	16	320.00	100.00
77-O	5 <sup>a</sup>	77-3	0	19	0.00	19	0.00	100.00
78-P	6 <sup>a</sup>	78-2	4	5	125.00	5	125.00	100.00
78-O	7 <sup>a</sup>	78-3	10	16	160.00	12	120.00	75.00
79-P	8 <sup>a</sup>	79-2	4	9	225.00	9	225.00	100.00
79-O	9 <sup>a</sup>	79-3	3	5	166.67	5	166.67	100.00
80-P	10 <sup>a</sup>	80-2	3	3	100.00	3	100.00	100.00
80-O	11 <sup>a</sup>	80-3	13	12	92.31	11	84.62	91.67
81-P	12 <sup>a</sup>	81-2	3	11	366.67	10	333.33	90.91
81-O	13 <sup>a</sup>	81-3	9	16	177.78	14	155.56	87.50
82-P	14 <sup>a</sup>	82-2	6	10	166.67	8	133.33	80.00
82-O	15 <sup>a</sup>	82-3	11	5	45.45	4	36.36	80.00
83-P	16 <sup>a</sup>	83-2	11	5	45.45	5	45.45	100.00
83-O	17 <sup>a</sup>	83-3	16	7	43.75	7	43.75	100.00
84-P	18 <sup>a</sup>	84-2	5	10	200.00	8	160.00	80.00
84-O	19 <sup>a</sup>	84-3	43	16	37.21	14	32.56	87.50
85-P	20 <sup>a</sup>	85-2	22	14	63.64	12	54.55	85.71
85-O	21 <sup>a</sup>	85-3	51	11	21.57	10	19.61	90.91
86-P	22 <sup>a</sup>	86-2	32	14	43.75	11	34.38	78.57
86-O	23 <sup>a</sup>	86-3	60	22	36.67	16	26.67	72.73
87-P	24 <sup>a</sup>	87-2	78	22	28.21	20	25.64	90.91
87-O	25 <sup>a</sup>	87-3	65	12	18.46	11	16.92	91.67
88-P	26 <sup>a</sup>	88-2	36	14	38.89	11	30.56	78.57
88-O	27 <sup>a</sup>	88-3	43	9	20.93	9	20.93	100.00
89-P	28 <sup>a</sup>	89-2	21	2	9.52	2	9.52	100.00
89-O	29 <sup>a</sup>	89-3	54	8	14.81	7	12.96	87.50
90-P	30 <sup>a</sup>	90-2	62	12	19.35	12	19.35	100.00
90-O	31 <sup>a</sup>	90-3	56	8	14.29	8	14.29	100.00
91-P	32 <sup>a</sup>	91-2	57	15	26.32	14	24.56	93.33
91-O	33 <sup>a</sup>	91-3	59	8	13.56	7	11.86	87.50
92-P	34 <sup>a</sup>	92-2	78	14	17.95	14	17.95	100.00
92-O	35 <sup>a</sup>	92-3	61	24	39.34	24	39.34	100.00
93-P	36 <sup>a</sup>	93-2	70	28	40.00	26	37.14	92.86
93-O	37 <sup>a</sup>	93-3	49	10	20.41	8	16.33	80.00
94-P	38 <sup>a</sup>	94-2	77	23	29.87	20	25.97	86.96
94-O	39 <sup>a</sup>	94-3	25	9	36.00	7	28.00	77.78
95-P	40 <sup>a</sup>	95-2	63	29	46.03	27	42.86	93.10
95-O	41 <sup>a</sup>	95-3	81	26	32.10	25	30.86	96.15
96-P	42 <sup>a</sup>	96-2	77	27	35.06	26	33.77	96.30
96-O	43 <sup>a</sup>	96-3	46	23	50.00	20	43.48	86.96

**PLANEACIÓN TERRITORIAL**

INGRESO			RELACIÓN: INGRESO-EGRESO-TITULACIÓN					
TRIMESTRE	GENERACIÓN	MATRÍCULA	INGRESO	EGRESO	% E/I	TITULADOS	% T/I	% T/E
97-P	44 <sup>a</sup>	97-2	46	19	41.30	15	32.61	78.95
97-O	45 <sup>a</sup>	97-3	38	20	52.63	18	47.37	90.00
98-P	46 <sup>a</sup>	98-2	46	18	39.13	18	39.13	100.00
98-O	47 <sup>a</sup>	98-3	38	23	60.53	19	50.00	82.61
99-P	48 <sup>a</sup>	99-2	41	20	48.78	17	41.46	85.00
99-O	49 <sup>a</sup>	99-3	47	26	55.32	20	42.55	76.92
00-P	50 <sup>a</sup>	00-2	51	21	41.18	19	37.25	90.48
00-O	51 <sup>a</sup>	00-3	62	20	32.26	16	25.81	80.00
01-P	52 <sup>a</sup>	01-2	47	12	25.53	11	23.40	91.67
01-O	53 <sup>a</sup>	01-3	56	21	37.50	18	32.14	85.71
02-P	54 <sup>a</sup>	02-2	49	27	55.10	22	44.90	81.48
02-O	55 <sup>a</sup>	02-3	47	18	38.30	18	38.30	100.00
03-P	56 <sup>a</sup>	03-2	50	17	34.00	15	30.00	88.24
03-O	57 <sup>a</sup>	03-3	54	24	44.44	21	38.89	87.50
04-P	58 <sup>a</sup>	04-2	48	31	64.58	26	54.17	83.87
04-O	59 <sup>a</sup>	04-3	66	29	43.94	25	37.88	86.21
05-P	60 <sup>a</sup>	05-2	59	31	52.54	27	45.76	87.10
05-O	61 <sup>a</sup>	05-3	52	28	53.85	24	46.15	85.71
06-P	62 <sup>a</sup>	06-2	56	25	44.64	18	32.14	72.00
06-O	63 <sup>a</sup>	06-3	61	32	52.46	26	42.62	81.25
07-P	64 <sup>a</sup>	07-2	65	27	41.54	23	35.38	85.19
07-O	65 <sup>a</sup>	07-3	67	26	38.81	16	23.88	61.54
08-P	66 <sup>a</sup>	08-2	61	27	44.26	20	32.79	74.07
08-O	67 <sup>a</sup>	08-3	64	38	59.38	30	46.88	78.95
09-P	68 <sup>a</sup>	09-2	60	25	41.67	21	35.00	84.00
09-O	69 <sup>a</sup>	09-3	62	37	59.68	32	51.61	86.49
10-P	70 <sup>a</sup>	10-2	61	32	52.46	24	39.34	75.00
10-O	71 <sup>a</sup>	10-3	59	32	54.24	26	44.07	81.25
11-P	72 <sup>a</sup>	11-2	66	39	59.09	29	43.94	74.36
11-O	73 <sup>a</sup>	11-3	63	36	57.14	29	46.03	80.56
12-P	74 <sup>a</sup>	12-2	60	29	48.33	23	38.33	79.31
12-O	75 <sup>a</sup>	12-3	63	28	44.44	19	30.16	67.86
13-P	76 <sup>a</sup>	13-2	61	32	52.46	26	42.62	81.25
13-O	77 <sup>a</sup>	13-3	62	31	50.00	24	38.71	77.42
14-P	78 <sup>a</sup>	14-2	59	29	49.15	17	28.81	58.62
14-O	79 <sup>a</sup>	14-3	60	23	38.33	9	15.00	39.13
15-P	80 <sup>a</sup>	15-2	65	22	33.85	0	0.00	0.00
15-O	81 <sup>a</sup>	15-3	65	22	33.85	0	0.00	0.00
<b>TOTAL</b>			<b>3606</b>	<b>1570</b>	<b>43.54</b>	<b>1282</b>	<b>35.55</b>	<b>81.66</b>

**Nota:** En este cuadro se establece la relación ingreso-egreso-titulación de aquellas generaciones que han completado el número total de créditos del plan de estudios. Los datos llegan hasta la generación 15-O, porque es la última que ha alcanzado a concluir la licenciatura (12 trimestres).

**PLANEACIÓN TERRITORIAL**  
**TOTAL DE ALUMNOS EGRESADOS POR GENERACIÓN**  
**CLASIFICADOS POR TRIMESTRE DE EGRESO**

TRIMESTRE DE INICIO																							Total
	09I	09P	10I	10P	11I	11P	12I	12P	13I	13P	14I	14P	15I	15P	16I	16P	17I	17P	18I	18P	19I	19P	
05P	8	11	3	4	1	2	0	2	0	0	0	0	0	0	0	0	0	0	0	0	0	0	31
05O	0	10	9	3	2	0	1	0	1	0	0	0	0	1	0	1	0	0	0	0	0	0	28
06P	0	0	11	2	3	1	5	1	0	1	0	0	0	0	1	0	0	0	0	0	0	0	25
06O	0	0	0	21	6	2	1	0	1	1	0	0	0	0	0	0	0	0	0	0	0	0	32
07P	0	0	0	0	6	9	4	2	3	0	0	1	2	0	0	0	0	0	0	0	0	0	27
07O	0	0	0	0	0	8	6	5	3	3	0	0	0	0	1	0	0	0	0	0	0	0	26
08P	0	0	0	0	0	0	6	7	3	6	0	0	3	0	2	0	0	0	0	0	0	0	27
08O	0	0	0	0	0	0	0	10	11	9	1	1	1	1	2	1	1	0	0	0	0	0	38
09P	0	0	0	0	0	0	0	0	13	4	2	2	2	2	0	0	0	0	0	0	0	0	25
09O	0	0	0	0	0	0	0	0	0	20	4	3	8	0	0	0	1	1	0	0	0	0	37
10P	0	0	0	0	0	0	0	0	0	0	7	12	6	1	2	2	0	1	1	0	0	0	32
10O	0	0	0	0	0	0	0	0	0	0	0	17	10	3	0	2	0	0	0	0	0	0	32
11P	0	0	0	0	0	0	0	0	0	0	0	0	19	4	7	4	1	2	2	0	0	0	39
11O	0	0	0	0	0	0	0	0	0	0	0	0	0	10	20	3	0	0	1	0	1	1	36
12P	0	0	0	0	0	0	0	0	0	0	0	0	0	0	13	8	4	1	1	0	2	0	29
12O	0	0	0	0	0	0	0	0	0	0	0	0	0	0	0	15	6	0	6	1	0	0	28
13P	0	0	0	0	0	0	0	0	0	0	0	0	0	0	0	0	16	5	7	0	2	2	32
13O	0	0	0	0	0	0	0	0	0	0	0	0	0	0	0	0	0	24	3	1	3	0	31
14P	0	0	0	0	0	0	0	0	0	0	0	0	0	0	0	0	0	0	17	6	4	2	29
14O	0	0	0	0	0	0	0	0	0	0	0	0	0	0	0	0	0	0	0	15	8	0	23
15P	0	0	0	0	0	0	0	0	0	0	0	0	0	0	0	0	0	0	0	0	10	12	22
15O	0	0	0	0	0	0	0	0	0	0	0	0	0	0	0	0	0	0	0	0	0	22	22
<b>Total</b>	<b>8</b>	<b>21</b>	<b>23</b>	<b>30</b>	<b>18</b>	<b>22</b>	<b>23</b>	<b>27</b>	<b>35</b>	<b>44</b>	<b>14</b>	<b>36</b>	<b>51</b>	<b>22</b>	<b>48</b>	<b>36</b>	<b>29</b>	<b>34</b>	<b>38</b>	<b>23</b>	<b>30</b>	<b>39</b>	<b>651</b>

Fuente: Archivos de la Coordinación de Sistemas Escolares UAM-X

Octubre, 2021.

Sección de Estadística Escolar.



### **III. DIVISIÓN DE CIENCIAS BIOLÓGICAS Y DE LA SALUD**

**DIVISIÓN DE CIENCIAS BIOLÓGICAS Y DE LA SALUD**

INGRESO			RELACIÓN: INGRESO-EGRESO-TITULACIÓN					
TRIMESTRE	GENERACIÓN	MATRÍCULA	INGRESO	EGRESO	% E/I	TITULADOS	% T/I	% T/E
74-O	1 <sup>a</sup>	74-0	456	343	75.22	333	73.03	97.08
75-P	2 <sup>a</sup>	75-0	0	63	0.00	60	0.00	95.24
75-O	2 <sup>a</sup>	75-1	593	389	65.60	376	63.41	96.66
76-I	3 <sup>a</sup>	75-2	0	21	0.00	21	0.00	0.00
76-O	3 <sup>a</sup>	76-1	671	473	70.49	434	64.68	91.75
77-P	4 <sup>a</sup>	76-3	696	402	57.76	367	52.73	91.29
77-O	5 <sup>a</sup>	77-3	819	490	59.83	453	55.31	92.45
78-P	6 <sup>a</sup>	78-2	618	405	65.53	373	60.36	92.10
78-O	7 <sup>a</sup>	78-3	783	507	64.75	457	58.37	90.14
79-P	8 <sup>a</sup>	79-2	680	419	61.62	393	57.79	93.79
79-O	9 <sup>a</sup>	79-3	889	454	51.07	407	45.78	89.65
80-P	10 <sup>a</sup>	80-2	640	358	55.94	328	51.25	91.62
80-O	11 <sup>a</sup>	80-3	818	397	48.53	360	44.01	90.68
81-P	12 <sup>a</sup>	81-2	600	334	55.67	298	49.67	89.22
81-O	13 <sup>a</sup>	81-3	793	384	48.42	345	43.51	89.84
82-P	14 <sup>a</sup>	82-2	853	476	55.80	429	50.29	90.13
82-O	15 <sup>a</sup>	82-3	968	393	40.60	353	36.47	89.82
83-P	16 <sup>a</sup>	83-2	819	370	45.18	335	40.90	90.54
83-O	17 <sup>a</sup>	83-3	488	214	43.85	197	40.37	92.06
84-P	18 <sup>a</sup>	84-2	859	464	54.02	400	46.57	86.21
84-O	19 <sup>a</sup>	84-3	907	407	44.87	354	39.03	86.98
85-P	20 <sup>a</sup>	85-2	1005	463	46.07	412	41.00	88.98
85-O	21 <sup>a</sup>	85-3	728	353	48.49	313	42.99	88.67
86-P	22 <sup>a</sup>	86-2	629	336	53.42	313	49.76	93.15
86-O	23 <sup>a</sup>	86-3	813	344	42.31	313	38.50	90.99
87-P	24 <sup>a</sup>	87-2	720	312	43.33	284	39.44	91.03
87-O	25 <sup>a</sup>	87-3	839	364	43.38	336	40.05	92.31
88-P	26 <sup>a</sup>	88-2	794	393	49.50	356	44.84	90.59
88-O	27 <sup>a</sup>	88-3	614	320	52.12	291	47.39	90.94
89-P	28 <sup>a</sup>	89-2	749	383	51.13	356	47.53	92.95
89-O	29 <sup>a</sup>	89-3	824	357	43.33	326	39.56	91.32
90-P	30 <sup>a</sup>	90-2	794	387	48.74	358	45.09	92.51
90-O	31 <sup>a</sup>	90-3	884	412	46.61	378	42.76	91.75
91-P	32 <sup>a</sup>	91-2	835	483	57.84	453	54.25	93.79
91-O	33 <sup>a</sup>	91-3	759	357	47.04	338	44.53	94.68
92-P	34 <sup>a</sup>	92-2	834	464	55.64	425	50.96	91.59
92-O	35 <sup>a</sup>	92-3	779	421	54.04	391	50.19	92.87
93-P	36 <sup>a</sup>	93-2	878	521	48.06	482	54.90	92.51
93-O	37 <sup>a</sup>	93-3	708	422	59.60	390	55.08	92.42
94-P	38 <sup>a</sup>	94-2	844	521	61.73	480	56.87	92.13
94-O	39 <sup>a</sup>	94-3	897	542	60.42	488	54.40	90.04

**DIVISIÓN DE CIENCIAS BIOLÓGICAS Y DE LA SALUD**

INGRESO			RELACIÓN: INGRESO-EGRESO-TITULACIÓN					
TRIMESTRE	GENERACIÓN	MATRÍCULA	INGRESO	EGRESO	% E/I	TITULADOS	% T/I	% T/E
95-P	40 <sup>a</sup>	95-2	824	506	61.41	454	55.10	89.72
95-O	41 <sup>a</sup>	95-3	919	542	58.98	492	53.54	90.77
96-P	42 <sup>a</sup>	96-2	854	498	58.31	445	52.11	89.36
96-O	43 <sup>a</sup>	96-3	892	590	66.14	546	61.21	92.54
97-P	44 <sup>a</sup>	97-2	848	537	63.33	479	56.49	89.20
97-O	45 <sup>a</sup>	97-3	862	581	67.40	537	62.30	92.43
98-P	46 <sup>a</sup>	98-2	809	536	66.25	485	59.95	90.49
98-O	47 <sup>a</sup>	98-3	902	596	66.08	511	56.65	85.74
99-P	48 <sup>a</sup>	99-2	762	525	68.90	461	60.50	87.81
99-O	49 <sup>a</sup>	99-3	804	433	53.86	393	48.88	90.76
00-P	50 <sup>a</sup>	00-2	731	473	64.71	411	56.22	86.89
00-O	51 <sup>a</sup>	00-3	739	439	59.40	388	52.50	88.38
01-P	52 <sup>a</sup>	01-2	667	424	63.57	384	57.57	90.57
01-O	53 <sup>a</sup>	01-3	750	429	57.20	385	51.33	89.74
02-P	54 <sup>a</sup>	02-2	780	536	68.72	474	60.77	88.43
02-O	55 <sup>a</sup>	02-3	814	495	60.81	430	52.83	86.87
03-P	56 <sup>a</sup>	03-2	769	540	70.22	465	60.47	86.11
03-O	57 <sup>a</sup>	03-3	776	525	67.65	463	59.66	88.19
04-P	58 <sup>a</sup>	04-2	978	702	71.78	631	64.52	89.89
04-O	59 <sup>a</sup>	04-3	943	665	70.52	597	63.31	89.77
05-P	60 <sup>a</sup>	05-2	957	655	68.44	576	60.19	87.94
05-O	61 <sup>a</sup>	05-3	916	640	69.87	571	62.34	89.22
06-P	62 <sup>a</sup>	06-2	915	642	70.16	547	59.78	85.20
06-O	63 <sup>a</sup>	06-3	880	614	69.77	534	60.68	86.97
07-P	64 <sup>a</sup>	07-2	837	564	67.38	476	56.87	84.40
07-O	65 <sup>a</sup>	07-3	752	514	68.35	446	59.31	86.77
08-P	66 <sup>a</sup>	08-2	848	570	67.22	490	57.78	85.96
08-O	67 <sup>a</sup>	08-3	776	573	73.84	504	64.95	87.96
09-P	68 <sup>a</sup>	09-2	783	526	67.18	452	57.73	85.93
09-O	69 <sup>a</sup>	09-3	749	536	71.56	457	61.01	85.26
10-P	70 <sup>a</sup>	10-2	812	583	71.80	474	58.37	81.30
10-O	71 <sup>a</sup>	10-3	822	616	74.94	508	61.80	82.47
11-P	72 <sup>a</sup>	11-2	815	561	68.83	410	50.31	73.08
11-O	73 <sup>a</sup>	11-3	759	516	67.98	404	53.23	78.29
12-P	74 <sup>a</sup>	12-2	797	551	69.13	365	45.80	66.24
12-O	75 <sup>a</sup>	12-3	781	561	71.83	385	49.30	68.63
13-P	76 <sup>a</sup>	13-2	850	528	62.12	300	35.29	56.82
13-O	77 <sup>a</sup>	13-3	817	550	67.32	277	33.90	50.36
14-P	78 <sup>a</sup>	14-2	880	492	55.91	132	15.00	26.83
14-O	79 <sup>a</sup>	14-3	813	502	61.75	133	16.36	26.49
15-P	80 <sup>a</sup>	15-2	605	273	45.12	5	0.83	1.83
15-O	81 <sup>a</sup>	15-3	602	280	46.51	0	0.00	0.00
<b>TOTAL</b>			<b>64066</b>	<b>38337</b>	<b>59.84</b>	<b>32433</b>	<b>50.62</b>	<b>84.60</b>

Nota: En este cuadro se establece la relación ingreso-egreso-titulación de aquellas generaciones que han completado el número total de créditos del plan de estudios. Los datos llegan hasta la generación 15-O, porque es la última que ha alcanzado a concluir la licenciatura (12 trimestres). En las generaciones de ingreso 15P y 15O no están contemplados los alumnos de Medicina y MVZ, (llegan a la generación 14-O) debido a que la duración de las licenciaturas es de 15 trimestre.

Fuente: Archivos de la Coordinación de Sistemas Escolares UAM-X  
Sección de Estadística Escolar.

**CIENCIAS BIOLÓGICAS Y DE LA SALUD**  
**TOTAL DE ALUMNOS EGRESADOS POR GENERACIÓN**  
**CLASIFICADOS POR TRIMESTRE DE EGRESO**

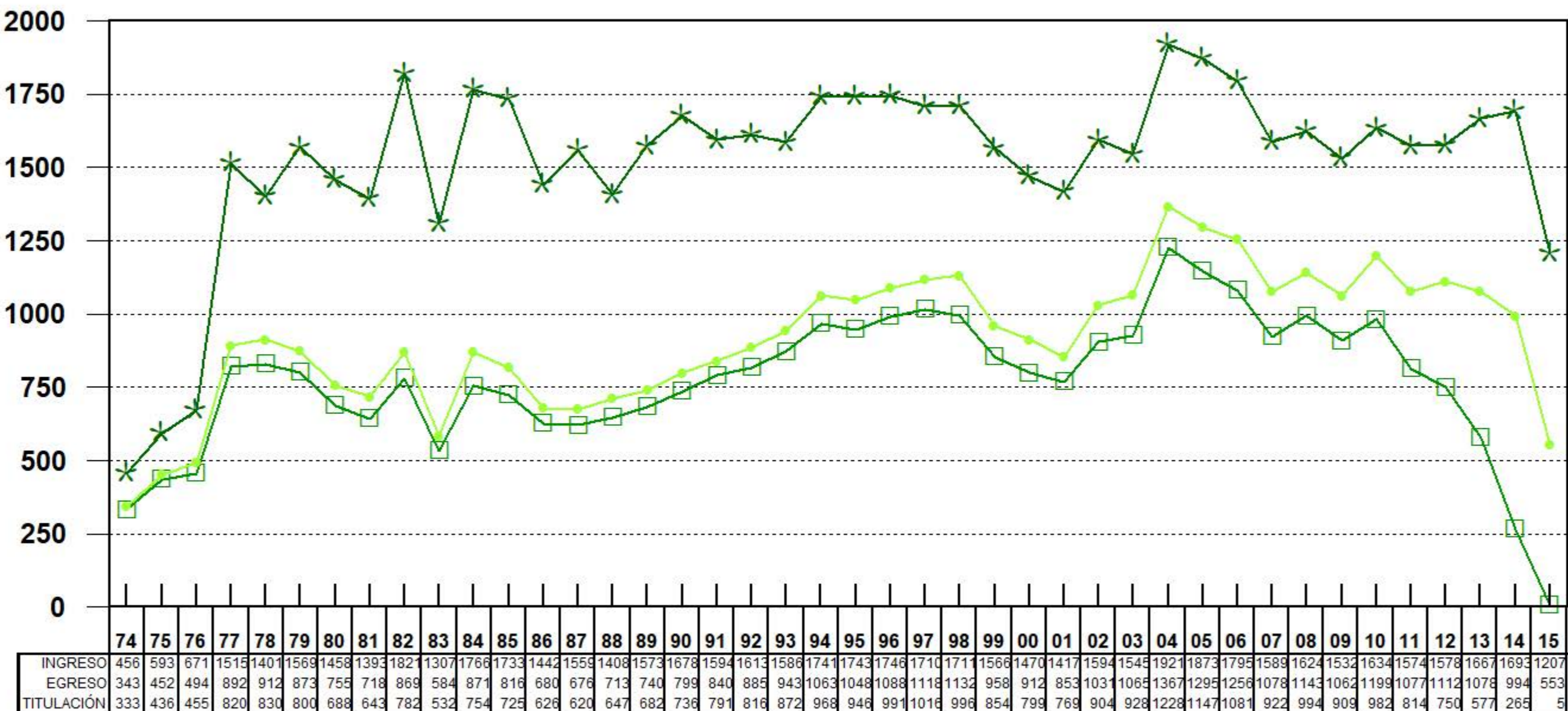
TRIMESTRE DE INICIO	07P	07O	08I	08P	08O	09I	09P	09O	10I	10P	10O	11I	11P	11O	12I	12P	12O	13I	13P	13O	14I	14P	14O	15I	15P	15O	16I	16P	16O	17I	17P	17O	18I	18P	18O	19I	19P	19O	Total		
05I	1	1	0	0	0	0	0	0	0	0	0	0	0	0	0	0	0	0	0	0	0	0	0	0	0	0	0	0	0	0	0	0	0	0	0	0	0	0	0	2	
05P	0	0	3	2	0	193	137	71	35	94	42	18	20	12	1	8	6	2	4	2	1	1	0	1	0	0	0	0	0	0	0	0	0	0	0	0	0	0	0	0	653
05O	0	0	0	0	1	1	242	101	74	47	99	15	15	11	7	4	4	4	0	6	0	1	3	0	4	0	0	1	0	0	0	0	0	0	0	0	0	0	0	640	
06I	0	0	0	0	0	0	1	0	0	0	0	0	0	0	0	0	0	0	0	0	0	0	0	0	0	0	0	0	0	0	0	0	0	0	0	0	0	0	0	1	
06P	0	0	0	0	1	3	1	32	152	102	92	43	89	57	4	18	14	3	7	5	7	3	1	1	3	0	1	0	1	1	0	0	0	0	0	0	0	0	0	641	
06O	0	0	0	0	0	2	4	0	42	177	104	84	44	83	17	17	11	2	4	5	1	5	3	0	1	3	1	2	0	1	0	0	0	0	1	0	0	0	614		
07P	0	0	0	0	0	0	0	1	2	1	2	155	109	66	53	78	33	13	13	10	4	2	7	4	2	2	0	1	3	1	1	0	0	1	0	0	0	0	564		
07O	0	0	0	0	0	0	0	0	1	1	1	0	177	93	65	38	67	17	14	14	5	4	2	2	2	4	1	0	0	1	0	0	0	2	0	2	0	1	514		
08I	0	0	0	0	0	0	0	0	0	0	0	0	0	0	0	2	0	0	1	0	0	0	0	0	0	0	0	0	0	0	0	0	0	0	0	0	0	0	3		
08P	0	0	0	0	0	0	0	0	0	0	2	0	1	1	193	105	70	38	61	52	6	10	11	4	4	4	0	2	0	1	0	0	1	0	0	1	0	0	567		
08O	0	0	0	0	0	0	0	0	0	0	0	0	1	0	1	242	93	53	43	90	8	14	9	5	2	3	0	2	2	2	0	1	0	1	0	1	0	0	573		
09P	0	0	0	0	0	0	0	0	0	0	0	0	0	1	1	1	1	181	79	91	30	59	49	7	5	5	2	3	3	2	2	2	1	0	0	0	1	0	526		
09O	0	0	0	0	0	0	0	0	0	0	0	0	0	0	2	0	0	1	215	90	54	39	76	12	17	9	2	7	1	3	2	2	1	1	1	1	0	0	536		
10P	0	0	0	0	0	0	0	0	0	0	0	0	0	0	0	0	0	0	2	2	157	118	73	50	75	52	7	13	10	4	7	4	3	2	3	0	1	0	583		
10O	0	0	0	0	0	0	0	0	0	0	0	0	0	0	0	0	0	0	1	0	1	231	116	89	39	95	11	9	6	4	2	3	0	4	0	3	0	2	616		
11I	0	0	0	0	0	0	0	0	0	0	0	0	0	0	0	0	0	0	0	0	0	0	0	0	0	0	0	2	0	0	0	0	0	0	0	0	0	0	2		
11P	0	0	0	0	0	0	0	0	0	0	0	0	0	0	0	0	0	0	0	0	3	0	4	159	98	75	41	63	50	18	15	12	8	5	3	2	3	0	559		
11O	0	0	0	0	0	0	0	0	0	0	0	0	0	0	0	0	0	0	0	2	0	1	2	187	104	62	35	72	11	18	10	5	2	2	1	1	1	1	516		
12I	0	0	0	0	0	0	0	0	0	0	0	0	0	0	0	0	0	0	0	0	0	0	0	0	0	0	0	0	0	1	0	0	0	0	0	0	0	0	1		
12P	0	0	0	0	0	0	0	0	0	0	0	0	0	0	0	0	0	0	0	0	0	0	0	2	2	0	167	113	66	34	63	48	8	14	18	8	2	5	550		
12O	0	0	0	0	0	0	0	0	0	0	0	0	0	0	0	0	0	0	0	0	0	0	0	1	1	1	0	199	95	54	54	85	14	25	13	8	6	5	561		
13I	0	0	0	0	0	0	0	0	0	0	0	0	0	0	0	0	0	0	0	0	0	0	0	0	0	0	0	1	1	1	0	0	0	0	0	0	0	0	3		
13P	0	0	0	0	0	0	0	0	0	0	0	0	0	0	0	0	0	0	0	0	0	0	0	0	0	1	4	1	1	165	108	60	39	66	45	16	11	8	525		
13O	0	0	0	0	0	0	0	0	0	0	0	0	0	0	0	0	0	0	0	0	0	0	0	0	0	0	1	0	0	3	191	122	55	52	73	21	20	12	550		
14I	0	0	0	0	0	0	0	0	0	0	0	0	0	0	0	0	0	0	0	0	0	0	0	0	0	0	1	0	1	1	0	0	0	0	0	0	0	0	3		
14P	0	0	0	0	0	0	0	0	0	0	0	0	0	0	0	0	0	0	0	0	0	0	0	0	0	0	0	0	0	2	1	1	163	95	56	74	67	30	489		
14O	0	0	0	0	0	0	0	0	0	0	0	0	0	0	0	0	0	0	0	0	0	0	0	0	0	0	0	1	0	0	0	0	1	220	97	47	102	34	502		
15P	0	0	0	0	0	0	0	0	0	0	0	0	0	0	0	0	0	0	0	0	0	0	0	0	0	0	0	0	0	0	0	0	0	0	0	134	95	44	273		
15O	0	0	0	0	0	0	0	0	0	0	0	0	0	0	0	0	0	0	0	0	0	0	0	0	0	0	0	0	0	0	0	0	0	1	2	194	83	280			
<b>Total</b>	<b>1</b>	<b>1</b>	<b>3</b>	<b>2</b>	<b>2</b>	<b>199</b>	<b>385</b>	<b>205</b>	<b>306</b>	<b>422</b>	<b>342</b>	<b>315</b>	<b>456</b>	<b>324</b>	<b>344</b>	<b>513</b>	<b>299</b>	<b>314</b>	<b>444</b>	<b>367</b>	<b>279</b>	<b>487</b>	<b>355</b>	<b>339</b>	<b>442</b>	<b>358</b>	<b>301</b>	<b>454</b>	<b>313</b>	<b>310</b>	<b>464</b>	<b>350</b>	<b>299</b>	<b>490</b>	<b>313</b>	<b>321</b>	<b>503</b>	<b>225</b>	<b>11847</b>		

Fuente: Archivos de la Coordinación de Sistemas Escolares UAM-X

Sección de Estadística Escolar.

Octubre, 2021.

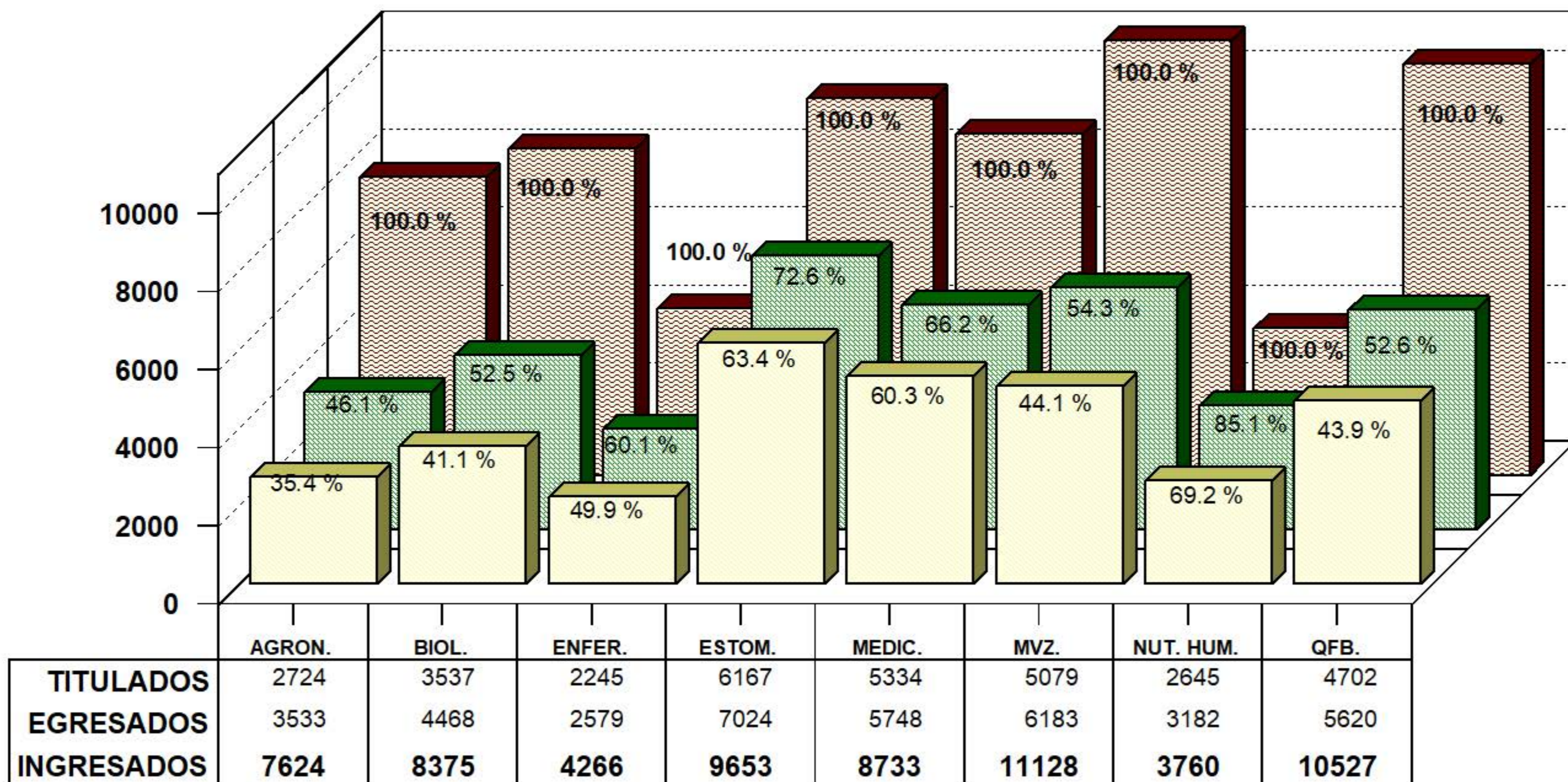
# INGRESO-EGRESO-TITULACIÓN C.B. S. GENERACIONES DE INGRESO COMPORTAMIENTO 1974-2015



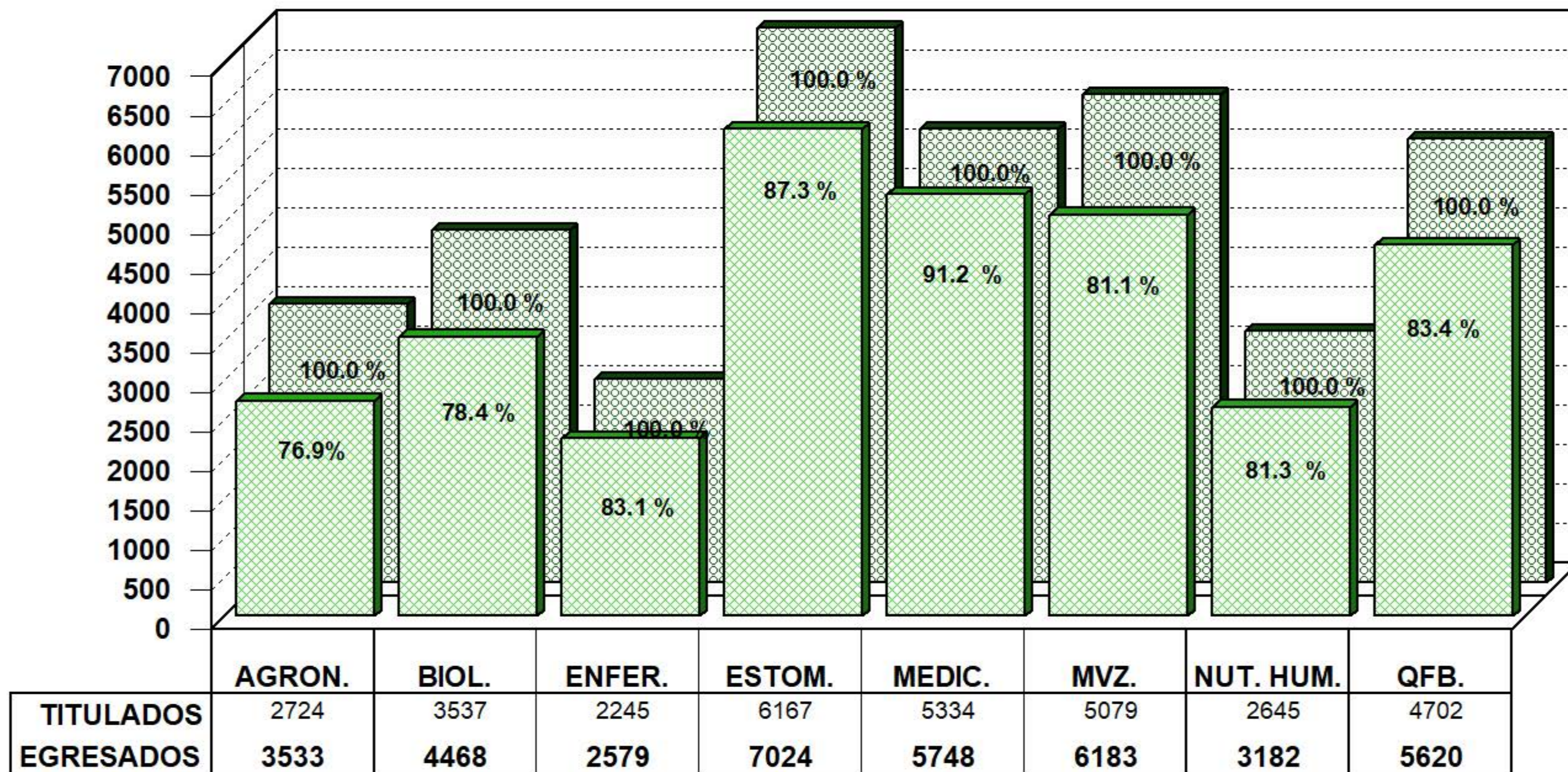
## CLASIFICADOS POR AÑO DE INGRESO

\* INGRESO    ▲ EGRESO    □ TITULACIÓN

# INGRESADOS, EGRESADOS Y TITULADOS CIENCIAS BIOLÓGICAS Y DE LA SALUD GENERACIONES DE INGRESO 1974-2015



## EGRESADOS Y TITULADOS CIENCIAS BIOLÓGICAS Y DE LA SALUD GENERACIONES DE INGRESO 1974-2015



INGRESO			RELACIÓN: INGRESO-EGRESO-TITULACIÓN					
TRIMESTRE	GENERACIÓN	MATRÍCULA	INGRESO	EGRESO	% E/I	TITULADOS	% T/I	% T/E
74-O	1 <sup>a</sup>	74-0	0	2	0.00	2	0.00	100.00
75-P	2 <sup>a</sup>	75-0	0	2	0.00	2	0.00	100.00
75-O	2 <sup>a</sup>	75-1	46	22	47.83	21	45.65	95.45
76-I	3 <sup>a</sup>	75-2	0	2	0.00	2	0.00	100.00
76-O	3 <sup>a</sup>	76-1	60	46	76.67	36	60.00	78.26
77-P	4 <sup>a</sup>	76-3	105	74	70.48	66	62.86	89.19
77-O	5 <sup>a</sup>	77-3	138	90	65.22	81	58.70	90.00
78-P	6 <sup>a</sup>	78-2	77	40	51.95	31	40.26	77.50
78-O	7 <sup>a</sup>	78-3	123	97	78.86	78	63.41	80.41
79-P	8 <sup>a</sup>	79-2	110	65	59.09	58	52.73	89.23
79-O	9 <sup>a</sup>	79-3	158	85	53.80	72	45.57	84.71
80-P	10 <sup>a</sup>	80-2	111	60	54.05	54	48.65	90.00
80-O	11 <sup>a</sup>	80-3	107	65	60.75	50	46.73	76.92
81-P	12 <sup>a</sup>	81-2	79	58	73.42	49	62.03	84.48
81-O	13 <sup>a</sup>	81-3	105	78	74.29	63	60.00	80.77
82-P	14 <sup>a</sup>	82-2	102	58	56.86	47	46.08	81.03
82-O	15 <sup>a</sup>	82-3	117	70	59.83	60	51.28	85.71
83-P	16 <sup>a</sup>	83-2	141	74	52.48	67	47.52	90.54
83-O	17 <sup>a</sup>	83-3	46	29	63.04	25	54.35	86.21
84-P	18 <sup>a</sup>	84-2	119	80	67.23	60	50.42	75.00
84-O	19 <sup>a</sup>	84-3	131	70	53.44	49	37.40	70.00
85-P	20 <sup>a</sup>	85-2	144	64	44.44	54	37.50	84.38
85-O	21 <sup>a</sup>	85-3	95	47	49.47	43	45.26	91.49
86-P	22 <sup>a</sup>	86-2	82	42	51.22	40	48.78	95.24
86-O	23 <sup>a</sup>	86-3	117	53	45.30	47	40.17	88.68
87-P	24 <sup>a</sup>	87-2	109	49	44.95	37	33.94	75.51
87-O	25 <sup>a</sup>	87-3	111	50	45.05	44	39.64	88.00
88-P	26 <sup>a</sup>	88-2	78	31	39.74	30	38.46	96.77
88-O	27 <sup>a</sup>	88-3	76	32	42.11	25	32.89	78.13
89-P	28 <sup>a</sup>	89-2	69	38	55.07	35	50.72	92.11
89-O	29 <sup>a</sup>	89-3	90	37	41.11	33	36.67	89.19
90-P	30 <sup>a</sup>	90-2	59	20	33.90	17	28.81	85.00
90-O	31 <sup>a</sup>	90-3	109	34	31.19	31	28.44	91.18
91-P	32 <sup>a</sup>	91-2	102	31	30.39	30	29.41	96.77
91-O	33 <sup>a</sup>	91-3	79	24	30.38	23	29.11	95.83
92-P	34 <sup>a</sup>	92-2	92	25	27.17	22	23.91	88.00
92-O	35 <sup>a</sup>	92-3	58	22	37.93	21	36.21	95.45
93-P	36 <sup>a</sup>	93-2	70	21	30.00	18	25.71	85.71
93-O	37 <sup>a</sup>	93-3	73	19	26.03	12	16.44	63.16
94-P	38 <sup>a</sup>	94-2	56	11	19.64	9	16.07	81.82
94-O	39 <sup>a</sup>	94-3	95	26	27.37	22	23.16	84.62
95-P	40 <sup>a</sup>	95-2	105	39	37.14	35	33.33	89.74
95-O	41 <sup>a</sup>	95-3	108	36	33.33	28	25.93	77.78
96-P	42 <sup>a</sup>	96-2	88	35	39.77	32	36.36	91.43
96-O	43 <sup>a</sup>	96-3	93	43	46.24	37	39.78	86.05



INGRESO			RELACIÓN: INGRESO-EGRESO-TITULACIÓN					
TRIMESTRE	GENERACIÓN	MATRÍCULA	INGRESO	EGRESO	% E/I	TITULADOS	% T/I	% T/E
97-P	44 <sup>a</sup>	97-2	55	23	41.82	18	32.73	78.26
97-O	45 <sup>a</sup>	97-3	86	46	53.49	43	50.00	93.48
98-P	46 <sup>a</sup>	98-2	54	30	55.56	29	53.70	96.67
98-O	47 <sup>a</sup>	98-3	104	49	47.12	36	34.62	73.47
99-P	48 <sup>a</sup>	99-2	84	28	33.33	22	26.19	78.57
99-O	49 <sup>a</sup>	99-3	95	35	36.84	32	33.68	91.43
00-P	50 <sup>a</sup>	00-2	48	20	41.67	17	35.42	85.00
00-O	51 <sup>a</sup>	00-3	69	25	36.23	19	27.54	76.00
01-P	52 <sup>a</sup>	01-2	19	9	47.37	6	31.58	66.67
01-O	53 <sup>a</sup>	01-3	89	25	28.09	21	23.60	84.00
02-P	54 <sup>a</sup>	02-2	86	29	33.72	25	29.07	86.21
02-O	55 <sup>a</sup>	02-3	132	53	40.15	45	34.09	84.91
03-P	56 <sup>a</sup>	03-2	75	34	45.33	23	30.67	67.65
03-O	57 <sup>a</sup>	03-3	108	24	22.22	18	16.67	75.00
04-P	58 <sup>a</sup>	04-2	69	16	23.19	14	20.29	87.50
04-O	59 <sup>a</sup>	04-3	85	26	30.59	24	28.24	92.31
05-P	60 <sup>a</sup>	05-2	59	18	30.51	16	27.12	88.89
05-O	61 <sup>a</sup>	05-3	85	35	41.18	29	34.12	82.86
06-P	62 <sup>a</sup>	06-2	98	34	34.69	27	27.55	79.41
06-O	63 <sup>a</sup>	06-3	74	34	45.95	28	37.84	82.35
07-P	64 <sup>a</sup>	07-2	91	44	48.35	36	39.56	81.82
07-O	65 <sup>a</sup>	07-3	116	56	48.28	48	41.38	85.71
08-P	66 <sup>a</sup>	08-2	102	61	59.80	48	47.06	78.69
08-O	67 <sup>a</sup>	08-3	110	65	59.09	53	48.18	81.54
09-P	68 <sup>a</sup>	09-2	106	45	42.45	30	28.30	66.67
09-O	69 <sup>a</sup>	09-3	109	44	40.37	39	35.78	88.64
10-P	70 <sup>a</sup>	10-2	124	54	43.55	34	27.42	62.96
10-O	71 <sup>a</sup>	10-3	137	79	57.66	50	36.50	63.29
11-P	72 <sup>a</sup>	11-2	129	47	36.43	26	20.16	55.32
11-O	73 <sup>a</sup>	11-3	131	65	49.62	44	33.59	67.69
12-P	74 <sup>a</sup>	12-2	117	62	52.99	34	29.06	54.84
12-O	75 <sup>a</sup>	12-3	122	56	45.90	29	23.77	51.79
13-P	76 <sup>a</sup>	13-2	111	46	41.44	21	18.92	45.65
13-O	77 <sup>a</sup>	13-3	112	51	45.54	26	23.21	50.98
14-P	78 <sup>a</sup>	14-2	100	44	44.00	9	9.00	20.45
14-O	79 <sup>a</sup>	14-3	96	48	50.00	7	7.29	14.58
15-P	80 <sup>a</sup>	15-2	104	41	39.42	0	0.00	0.00
15-O	81 <sup>a</sup>	15-3	100	36	36.00	0	0.00	0.00
<b>TOTAL</b>			<b>7624</b>	<b>3533</b>	<b>46.34</b>	<b>2724</b>	<b>35.73</b>	<b>77.10</b>

**Nota:** En este cuadro se establece la relación ingreso-egreso-titulación de aquellas generaciones que han completado el número total de créditos del plan de estudios. Los datos llegan hasta la generación 15-O, porque es la última que ha alcanzado a concluir la licenciatura (12 trimestres).

**AGRONOMÍA**  
**TOTAL DE ALUMNOS EGRESADOS POR GENERACIÓN**  
**CLASIFICADOS POR TRIMESTRE DE EGRESO**

TRIMESTRE DE INICIO																															Total					
	10I	10P	10O	11I	11P	11O	12I	12P	12O	13I	13P	13O	14I	14P	14O	15I	15P	15O	16I	16P	16O	16I	16P	16O	17I	17P	17O	18I	18P	18O		19I	19P	19O		
05P	4	5	0	3	2	0	2	1	0	0	0	1	0	0	0	0	0	0	0	0	0	0	0	0	0	0	0	0	0	0	0	0	0	0	18	
05O	0	9	10	8	5	1	1	0	0	0	0	0	1	0	0	0	0	0	0	0	0	0	0	0	0	0	0	0	0	0	0	0	0	0	35	
06P	0	0	0	7	11	9	3	3	0	0	0	0	0	1	0	0	0	0	0	0	0	0	0	0	0	0	0	0	0	0	0	0	0	34		
06O	0	1	0	0	11	9	5	3	2	0	3	0	0	0	0	0	0	0	0	0	0	0	0	0	0	0	0	0	0	0	0	0	0	34		
07P	0	0	0	0	0	0	15	15	2	4	1	2	1	2	0	0	0	1	0	0	0	0	0	0	1	0	0	0	0	0	0	0	0	44		
07O	0	0	0	0	0	0	0	13	16	12	10	2	0	1	0	1	1	0	0	0	0	0	0	0	0	0	0	0	0	0	0	0	0	0	56	
08P	0	0	0	0	0	0	0	0	0	21	18	4	7	3	4	0	1	1	1	0	0	0	1	0	0	0	0	0	0	0	0	0	0	0	61	
08O	0	0	0	0	0	0	0	0	0	0	23	10	13	12	4	0	1	0	2	0	0	0	0	0	0	0	0	0	0	0	0	0	0	0	65	
09P	0	0	0	0	0	0	0	0	0	0	0	0	11	12	11	5	3	2	0	0	0	0	0	0	0	1	0	0	0	0	0	0	0	0	45	
09O	0	0	0	0	0	0	0	0	0	0	0	0	0	18	10	7	3	3	2	0	0	0	0	0	1	0	0	0	0	0	0	0	0	0	44	
10P	0	0	0	0	0	0	0	0	0	0	0	0	0	0	0	18	19	5	6	1	3	0	0	0	1	0	1	0	0	0	0	0	0	0	54	
10O	0	0	0	0	0	0	0	0	0	0	0	0	0	1	0	1	22	17	19	8	2	1	2	1	1	1	1	0	1	0	1	0	0	0	79	
11P	0	0	0	0	0	0	0	0	0	0	0	0	0	0	0	0	0	0	20	11	4	4	2	3	1	1	0	1	0	0	0	0	0	0	47	
11O	0	0	0	0	0	0	0	0	0	0	0	0	0	0	0	0	0	0	1	36	11	6	4	4	1	1	1	0	0	0	0	0	0	0	65	
12P	0	0	0	0	0	0	0	0	0	0	0	0	0	0	0	0	0	0	0	0	0	22	17	12	5	2	0	0	0	1	3	0	0	0	62	
12O	0	0	0	0	0	0	0	0	0	0	0	0	0	0	0	0	0	0	0	0	0	0	21	17	5	7	1	0	3	1	1	0	0	0	56	
13P	0	0	0	0	0	0	0	0	0	0	0	0	0	0	0	0	0	0	0	0	0	0	0	1	18	13	5	4	0	3	1	1	0	0	46	
13O	0	0	0	0	0	0	0	0	0	0	0	0	0	0	0	0	0	0	0	0	0	0	0	0	3	21	13	10	1	0	1	1	1	1	51	
14P	0	0	0	0	0	0	0	0	0	0	0	0	0	0	0	0	0	0	0	0	0	0	0	0	0	0	0	0	22	5	7	6	3	1	0	44
14O	0	0	0	0	0	0	0	0	0	0	0	0	0	0	0	0	0	0	0	0	0	0	0	0	0	0	0	0	0	20	15	12	1	0	0	48
15P	0	0	0	0	0	0	0	0	0	0	0	0	0	0	0	0	0	0	0	0	0	0	0	0	0	0	0	0	0	0	0	25	13	3	0	41
15O	0	0	0	0	0	0	0	0	0	0	0	0	0	0	0	0	0	0	0	0	0	0	0	0	0	0	0	0	0	0	0	0	22	14	0	36
<b>Total</b>	<b>4</b>	<b>15</b>	<b>10</b>	<b>18</b>	<b>29</b>	<b>19</b>	<b>26</b>	<b>35</b>	<b>20</b>	<b>37</b>	<b>55</b>	<b>19</b>	<b>33</b>	<b>50</b>	<b>29</b>	<b>32</b>	<b>50</b>	<b>29</b>	<b>51</b>	<b>56</b>	<b>20</b>	<b>33</b>	<b>47</b>	<b>39</b>	<b>36</b>	<b>47</b>	<b>22</b>	<b>37</b>	<b>30</b>	<b>27</b>	<b>50</b>	<b>41</b>	<b>19</b>	<b>1065</b>		

Fuente: Archivos de la Coordinación de Sistemas Escolares UAM-X

Octubre, 2021.

Sección de Estadística Escolar.

INGRESO			RELACIÓN: INGRESO-EGRESO-TITULACIÓN					
TRIMESTRE	GENERACIÓN	MATRÍCULA	INGRESO	EGRESO	% E/I	TITULADOS	% T/I	% T/E
74-O	1 <sup>a</sup>	74-0	38	17	44.74	16	42.11	94.12
75-P	2 <sup>a</sup>	75-0	0	1	0.00	1	0.00	100.00
75-O	2 <sup>a</sup>	75-1	58	40	68.97	40	68.97	100.00
76-I	3 <sup>a</sup>	75-2	0	2	0.00	2	0.00	100.00
76-O	3 <sup>a</sup>	76-1	61	27	44.26	24	39.34	88.89
77-P	4 <sup>a</sup>	76-3	72	27	37.50	24	33.33	88.89
77-O	5 <sup>a</sup>	77-3	110	70	63.64	66	60.00	94.29
78-P	6 <sup>a</sup>	78-2	74	45	60.81	41	55.41	91.11
78-O	7 <sup>a</sup>	78-3	86	42	48.84	41	47.67	97.62
79-P	8 <sup>a</sup>	79-2	85	46	54.12	43	50.59	93.48
79-O	9 <sup>a</sup>	79-3	105	55	52.38	49	46.67	89.09
80-P	10 <sup>a</sup>	80-2	66	44	66.67	41	62.12	93.18
80-O	11 <sup>a</sup>	80-3	113	56	49.56	52	46.02	92.86
81-P	12 <sup>a</sup>	81-2	78	40	51.28	38	48.72	95.00
81-O	13 <sup>a</sup>	81-3	112	47	41.96	44	39.29	93.62
82-P	14 <sup>a</sup>	82-2	98	55	56.12	51	52.04	92.73
82-O	15 <sup>a</sup>	82-3	150	67	44.67	59	39.33	88.06
83-P	16 <sup>a</sup>	83-2	109	49	44.95	45	41.28	91.84
83-O	17 <sup>a</sup>	83-3	86	45	52.33	40	46.51	88.89
84-P	18 <sup>a</sup>	84-2	127	69	54.33	61	48.03	88.41
84-O	19 <sup>a</sup>	84-3	126	59	46.83	47	37.30	79.66
85-P	20 <sup>a</sup>	85-2	137	67	48.91	56	40.88	83.58
85-O	21 <sup>a</sup>	85-3	100	47	47.00	38	38.00	80.85
86-P	22 <sup>a</sup>	86-2	83	40	48.19	33	39.76	82.50
86-O	23 <sup>a</sup>	86-3	90	27	30.00	26	28.89	96.30
87-P	24 <sup>a</sup>	87-2	95	27	28.42	26	27.37	96.30
87-O	25 <sup>a</sup>	87-3	81	34	41.98	30	37.04	88.24
88-P	26 <sup>a</sup>	88-2	93	41	44.09	36	38.71	87.80
88-O	27 <sup>a</sup>	88-3	73	33	45.21	29	39.73	87.88
89-P	28 <sup>a</sup>	89-2	50	25	50.00	22	44.00	88.00
89-O	29 <sup>a</sup>	89-3	95	28	29.47	24	25.26	85.71
90-P	30 <sup>a</sup>	90-2	120	30	25.00	25	20.83	83.33
90-O	31 <sup>a</sup>	90-3	94	27	28.72	21	22.34	77.78
91-P	32 <sup>a</sup>	91-2	116	40	34.48	35	30.17	87.50
91-O	33 <sup>a</sup>	91-3	99	33	33.33	29	29.29	87.88
92-P	34 <sup>a</sup>	92-2	134	57	42.54	46	34.33	80.70
92-O	35 <sup>a</sup>	92-3	108	23	21.30	15	13.89	65.22
93-P	36 <sup>a</sup>	93-2	138	49	35.51	43	31.16	87.76
93-O	37 <sup>a</sup>	93-3	102	37	36.27	32	31.37	86.49
94-P	38 <sup>a</sup>	94-2	138	57	41.30	47	34.06	82.46
94-O	39 <sup>a</sup>	94-3	125	61	48.80	51	40.80	83.61
95-P	40 <sup>a</sup>	95-2	121	65	53.72	52	42.98	80.00
95-O	41 <sup>a</sup>	95-3	151	88	58.28	78	51.66	88.64
96-P	42 <sup>a</sup>	96-2	131	80	61.07	61	46.56	76.25
96-O	43 <sup>a</sup>	96-3	134	94	70.15	83	61.94	88.30

INGRESO			RELACIÓN: INGRESO-EGRESO-TITULACIÓN					
TRIMESTRE	GENERACIÓN	MATRÍCULA	INGRESO	EGRESO	% E/I	TITULADOS	% T/I	% T/E
97-P	44 <sup>a</sup>	97-2	119	70	58.82	56	47.06	80.00
97-O	45 <sup>a</sup>	97-3	120	72	60.00	62	51.67	86.11
98-P	46 <sup>a</sup>	98-2	99	52	52.53	43	43.43	82.69
98-O	47 <sup>a</sup>	98-3	130	72	55.38	55	42.31	76.39
99-P	48 <sup>a</sup>	99-2	88	56	63.64	42	47.73	75.00
99-O	49 <sup>a</sup>	99-3	95	43	45.26	38	40.00	88.37
00-P	50 <sup>a</sup>	00-2	97	50	51.55	35	36.08	70.00
00-O	51 <sup>a</sup>	00-3	97	51	52.58	45	46.39	88.24
01-P	52 <sup>a</sup>	01-2	99	49	49.49	43	43.43	87.76
01-O	53 <sup>a</sup>	01-3	94	56	59.57	49	52.13	87.50
02-P	54 <sup>a</sup>	02-2	95	52	54.74	40	42.11	76.92
02-O	55 <sup>a</sup>	02-3	97	50	51.55	44	45.36	88.00
03-P	56 <sup>a</sup>	03-2	94	56	59.57	44	46.81	78.57
03-O	57 <sup>a</sup>	03-3	84	54	64.29	47	55.95	87.04
04-P	58 <sup>a</sup>	04-2	91	66	72.53	52	57.14	78.79
04-O	59 <sup>a</sup>	04-3	123	79	64.23	67	54.47	84.81
05-P	60 <sup>a</sup>	05-2	127	76	59.84	66	51.97	86.84
05-O	61 <sup>a</sup>	05-3	131	78	59.54	70	53.44	89.74
06-P	62 <sup>a</sup>	06-2	124	81	65.32	61	49.19	75.31
06-O	63 <sup>a</sup>	06-3	130	84	64.62	63	48.46	75.00
07-P	64 <sup>a</sup>	07-2	126	68	53.97	54	42.86	79.41
07-O	65 <sup>a</sup>	07-3	98	62	63.27	52	53.06	83.87
08-P	66 <sup>a</sup>	08-2	115	70	60.87	57	49.57	81.43
08-O	67 <sup>a</sup>	08-3	99	69	69.70	64	64.65	92.75
09-P	68 <sup>a</sup>	09-2	100	66	66.00	51	51.00	77.27
09-O	69 <sup>a</sup>	09-3	91	69	75.82	59	64.84	85.51
10-P	70 <sup>a</sup>	10-2	101	76	75.25	61	60.40	80.26
10-O	71 <sup>a</sup>	10-3	104	76	73.08	71	68.27	93.42
11-P	72 <sup>a</sup>	11-2	104	68	65.38	40	38.46	58.82
11-O	73 <sup>a</sup>	11-3	98	61	62.24	39	39.80	63.93
12-P	74 <sup>a</sup>	12-2	102	74	72.55	45	44.12	60.81
12-O	75 <sup>a</sup>	12-3	106	70	66.04	41	38.68	58.57
13-P	76 <sup>a</sup>	13-2	108	70	64.81	36	33.33	51.43
13-O	77 <sup>a</sup>	13-3	104	74	71.15	40	38.46	54.05
14-P	78 <sup>a</sup>	14-2	108	77	71.30	23	21.30	29.87
14-O	79 <sup>a</sup>	14-3	105	67	63.81	18	17.14	26.87
15-P	80 <sup>a</sup>	15-2	105	49	46.67	1	0.95	2.04
15-O	81 <sup>a</sup>	15-3	105	42	40.00	0	0.00	0.00
		<b>TOTAL</b>	<b>8375</b>	<b>4468</b>	<b>53.35</b>	<b>3537</b>	<b>42.23</b>	<b>79.16</b>

**Nota:** En este cuadro se establece la relación ingreso-egreso-titulación de aquellas generaciones que han completado el número total de créditos del plan de estudios. Los datos llegan hasta la generación 15-O, porque es la última que ha alcanzado a concluir la licenciatura (12 trimestres).

**BIOLOGÍA**  
**TOTAL DE ALUMNOS EGRESADOS POR GENERACIÓN**  
**CLASIFICADOS POR TRIMESTRE DE EGRESO**

TRIMESTRE DE INICIO																															Total				
	09I	09P	09O	10I	10P	10O	11I	11P	11O	12I	12P	12O	13I	13P	13O	14I	14P	14O	15I	15P	15O	16I	16P	16O	17I	17P	17O	18I	18P	18O		19I	19P	19O	
05P	6	26	20	6	5	1	1	3	4	0	2	0	1	0	1	0	0	0	0	0	0	0	0	0	0	0	0	0	0	0	0	0	0	0	76
05O	0	42	10	11	3	6	1	2	0	1	1	0	1	0	0	0	0	0	0	0	0	0	0	0	0	0	0	0	0	0	0	0	0	0	78
06P	0	0	0	23	17	13	11	10	2	1	2	1	0	0	0	0	1	0	0	0	0	0	0	0	0	0	0	0	0	0	0	0	0	81	
06O	0	0	0	0	40	12	9	9	6	2	2	0	0	1	1	0	0	1	0	0	1	0	0	0	0	0	0	0	0	0	0	0	0	84	
07P	0	0	0	0	0	0	20	15	8	8	5	4	1	3	2	1	1	0	0	0	0	0	0	0	0	0	0	0	0	0	0	0	0	68	
07O	0	0	0	0	1	0	0	28	9	13	3	5	2	0	0	1	0	0	0	0	0	0	0	0	0	0	0	0	0	0	0	0	0	62	
08P	0	0	0	0	0	0	0	0	0	26	18	10	7	2	4	0	1	1	0	0	1	0	0	0	0	0	0	0	0	0	0	0	0	70	
08O	0	0	0	0	0	0	0	0	0	0	31	14	14	4	5	1	0	0	0	0	0	0	0	0	0	0	0	0	0	0	0	0	0	69	
09P	0	0	0	0	0	0	0	0	0	0	0	0	31	7	9	5	4	5	1	0	0	0	0	2	1	0	1	0	0	0	0	0	0	66	
09O	0	0	0	0	0	0	0	0	0	0	0	0	0	38	11	6	5	5	1	0	1	1	0	0	0	0	1	0	0	0	0	0	0	69	
10P	0	0	0	0	0	0	0	0	0	0	0	0	0	0	0	30	12	13	7	3	4	1	0	1	0	1	1	1	0	1	0	1	0	76	
10O	0	0	0	0	0	0	0	0	0	0	0	0	0	0	0	0	41	23	8	1	1	1	0	1	0	0	0	0	0	0	0	0	0	76	
11P	0	0	0	0	0	0	0	0	0	0	0	0	0	0	0	0	0	1	23	13	6	7	3	7	2	0	0	3	1	1	1	0	0	68	
11O	0	0	0	0	0	0	0	0	0	0	0	0	0	0	0	0	0	0	1	24	14	8	0	5	3	1	2	3	0	0	0	0	0	61	
12P	0	0	0	0	0	0	0	0	0	0	0	0	0	0	0	0	0	0	0	0	0	31	20	8	2	6	2	2	0	1	0	0	2	74	
12O	0	0	0	0	0	0	0	0	0	0	0	0	0	0	0	0	0	0	0	0	0	0	19	14	15	13	5	2	1	0	1	0	0	70	
13P	0	0	0	0	0	0	0	0	0	0	0	0	0	0	0	0	0	0	0	0	0	0	0	0	22	21	9	4	3	5	1	4	1	70	
13O	0	0	0	0	0	0	0	0	0	0	0	0	0	0	0	0	0	0	0	0	0	0	0	0	0	28	23	11	6	4	0	0	2	74	
14P	0	0	0	0	0	0	0	0	0	0	0	0	0	0	0	0	0	0	0	0	0	0	0	0	0	0	1	32	14	18	5	4	3	77	
14O	0	0	0	0	0	0	0	0	0	0	0	0	0	0	0	0	0	0	0	0	0	0	0	0	0	0	0	0	37	16	5	7	2	67	
15P	0	0	0	0	0	0	0	0	0	0	0	0	0	0	0	0	0	0	0	0	0	0	0	0	0	0	0	0	0	23	19	7	49		
15O	0	0	0	0	0	0	0	0	0	0	0	0	0	0	0	0	0	0	0	0	0	0	0	0	0	0	0	0	0	1	26	15	42		
<b>Total</b>	<b>6</b>	<b>68</b>	<b>30</b>	<b>40</b>	<b>66</b>	<b>32</b>	<b>42</b>	<b>67</b>	<b>29</b>	<b>51</b>	<b>64</b>	<b>34</b>	<b>57</b>	<b>55</b>	<b>33</b>	<b>44</b>	<b>65</b>	<b>49</b>	<b>41</b>	<b>41</b>	<b>28</b>	<b>49</b>	<b>42</b>	<b>38</b>	<b>45</b>	<b>70</b>	<b>45</b>	<b>58</b>	<b>62</b>	<b>46</b>	<b>37</b>	<b>61</b>	<b>32</b>	<b>1527</b>	

Fuente: Archivos de la Coordinación de Sistemas Escolares UAM-X

Octubre, 2021.

Sección de Estadística Escolar.

**ENFERMERÍA**

INGRESO			RELACIÓN: INGRESO-EGRESO-TITULACIÓN					
TRIMESTRE	GENERACIÓN	MATRÍCULA	INGRESO	EGRESO	% E/I	TITULADOS	% T/I	% T/E
74-O	1 <sup>a</sup>	74-0	5	0	0.00	0	0.00	0.00
75-P	2 <sup>a</sup>	75-0	0	18	0.00	17	0.00	94.44
75-O	2 <sup>a</sup>	75-1	4	0	0.00	0	0.00	0.00
76-I	3 <sup>a</sup>	75-2	0	0	0.00	0	0.00	0.00
76-O	3 <sup>a</sup>	76-1	0	17	0.00	13	0.00	76.47
77-P	4 <sup>a</sup>	76-3	7	3	42.86	3	42.86	100.00
77-O	5 <sup>a</sup>	77-3	12	14	116.67	8	66.67	57.14
78-P	6 <sup>a</sup>	78-2	10	11	110.00	9	90.00	81.82
78-O	7 <sup>a</sup>	78-3	5	9	180.00	6	120.00	66.67
79-P	8 <sup>a</sup>	79-2	0	2	0.00	1	0.00	50.00
79-O	9 <sup>a</sup>	79-3	18	5	27.78	5	27.78	100.00
80-P	10 <sup>a</sup>	80-2	8	3	37.50	2	25.00	66.67
80-O	11 <sup>a</sup>	80-3	16	9	56.25	8	50.00	88.89
81-P	12 <sup>a</sup>	81-2	13	4	30.77	4	30.77	100.00
81-O	13 <sup>a</sup>	81-3	16	8	50.00	8	50.00	100.00
82-P	14 <sup>a</sup>	82-2	21	7	33.33	6	28.57	85.71
82-O	15 <sup>a</sup>	82-3	27	7	25.93	6	22.22	85.71
83-P	16 <sup>a</sup>	83-2	26	9	34.62	8	30.77	88.89
83-O	17 <sup>a</sup>	83-3	29	9	31.03	9	31.03	100.00
84-P	18 <sup>a</sup>	84-2	57	31	54.39	27	47.37	87.10
84-O	19 <sup>a</sup>	84-3	53	14	26.42	12	22.64	85.71
85-P	20 <sup>a</sup>	85-2	63	18	28.57	18	28.57	100.00
85-O	21 <sup>a</sup>	85-3	47	11	23.40	9	19.15	81.82
86-P	22 <sup>a</sup>	86-2	25	14	56.00	14	56.00	100.00
86-O	23 <sup>a</sup>	86-3	30	17	56.67	17	56.67	100.00
87-P	24 <sup>a</sup>	87-2	41	10	24.39	10	24.39	100.00
87-O	25 <sup>a</sup>	87-3	50	19	38.00	18	36.00	94.74
88-P	26 <sup>a</sup>	88-2	41	15	36.59	13	31.71	86.67
88-O	27 <sup>a</sup>	88-3	36	17	47.22	17	47.22	100.00
89-P	28 <sup>a</sup>	89-2	42	20	47.62	19	45.24	95.00
89-O	29 <sup>a</sup>	89-3	48	12	25.00	11	22.92	91.67
90-P	30 <sup>a</sup>	90-2	51	19	37.25	17	33.33	89.47
90-O	31 <sup>a</sup>	90-3	62	22	35.48	20	32.26	90.91
91-P	32 <sup>a</sup>	91-2	50	18	36.00	18	36.00	100.00
91-O	33 <sup>a</sup>	91-3	40	11	27.50	9	22.50	81.82
92-P	34 <sup>a</sup>	92-2	51	21	41.18	18	35.29	85.71
92-O	35 <sup>a</sup>	92-3	53	23	43.40	22	41.51	95.65
93-P	36 <sup>a</sup>	93-2	59	27	45.76	26	44.07	96.30
93-O	37 <sup>a</sup>	93-3	54	33	61.11	30	55.56	90.91
94-P	38 <sup>a</sup>	94-2	63	38	60.32	36	57.14	94.74
94-O	39 <sup>a</sup>	94-3	73	46	63.01	43	58.90	93.48
95-P	40 <sup>a</sup>	95-2	72	37	51.39	36	50.00	97.30
95-O	41 <sup>a</sup>	95-3	77	40	51.95	37	48.05	92.50
96-P	42 <sup>a</sup>	96-2	73	48	65.75	45	61.64	93.75
96-O	43 <sup>a</sup>	96-3	73	55	75.34	52	71.23	94.55

**ENFERMERÍA**

INGRESO			RELACIÓN: INGRESO-EGRESO-TITULACIÓN					
TRIMESTRE	GENERACIÓN	MATRÍCULA	INGRESO	EGRESO	% E/I	TITULADOS	% T/I	% T/E
97-P	44 <sup>a</sup>	97-2	69	37	53.62	34	49.28	91.89
97-O	45 <sup>a</sup>	97-3	73	46	63.01	43	58.90	93.48
98-P	46 <sup>a</sup>	98-2	71	42	59.15	40	56.34	95.24
98-O	47 <sup>a</sup>	98-3	69	50	72.46	46	66.67	92.00
99-P	48 <sup>a</sup>	99-2	56	43	76.79	43	76.79	100.00
99-O	49 <sup>a</sup>	99-3	57	32	56.14	31	54.39	96.88
00-P	50 <sup>a</sup>	00-2	62	36	58.06	34	54.84	94.44
00-O	51 <sup>a</sup>	00-3	58	36	62.07	35	60.34	97.22
01-P	52 <sup>a</sup>	01-2	51	19	37.25	17	33.33	89.47
01-O	53 <sup>a</sup>	01-3	48	28	58.33	26	54.17	92.86
02-P	54 <sup>a</sup>	02-2	54	35	64.81	30	55.56	85.71
02-O	55 <sup>a</sup>	02-3	51	35	68.63	29	56.86	82.86
03-P	56 <sup>a</sup>	03-2	63	41	65.08	33	52.38	80.49
03-O	57 <sup>a</sup>	03-3	65	36	55.38	34	52.31	94.44
04-P	58 <sup>a</sup>	04-2	99	74	74.75	69	69.70	93.24
04-O	59 <sup>a</sup>	04-3	83	58	69.88	52	62.65	89.66
05-P	60	05-2	88	55	62.50	50	56.82	90.91
05-O	61	05-3	91	50	54.95	45	49.45	90.00
06-P	62 <sup>a</sup>	06-2	86	66	76.74	61	70.93	92.42
06-O	63 <sup>a</sup>	06-3	86	69	80.23	67	77.91	97.10
07-P	64 <sup>a</sup>	07-2	67	56	83.58	52	77.61	92.86
07-O	65 <sup>a</sup>	07-3	61	42	68.85	38	62.30	90.48
08-P	66 <sup>a</sup>	08-2	85	62	72.94	56	65.88	90.32
08-O	67 <sup>a</sup>	08-3	75	52	69.33	46	61.33	88.46
09-P	68 <sup>a</sup>	09-2	79	63	79.75	59	74.68	93.65
09-O	69 <sup>a</sup>	09-3	77	59	76.62	52	67.53	88.14
10-P	70 <sup>a</sup>	10-2	76	58	76.32	53	69.74	91.38
10-O	71 <sup>a</sup>	10-3	75	68	90.67	64	85.33	94.12
11-P	72 <sup>a</sup>	11-2	74	58	78.38	44	59.46	75.86
11-O	73 <sup>a</sup>	11-3	64	45	70.31	42	65.63	93.33
12-P	74 <sup>a</sup>	12-2	68	44	64.71	38	55.88	86.36
12-O	75 <sup>a</sup>	12-3	66	45	68.18	42	63.64	93.33
13-P	76 <sup>a</sup>	13-2	73	52	71.23	41	56.16	78.85
13-O	77 <sup>a</sup>	13-3	65	44	67.69	38	58.46	86.36
14-P	78 <sup>a</sup>	14-2	74	51	68.92	25	33.78	49.02
14-O	79 <sup>a</sup>	14-3	66	43	65.15	29	43.94	67.44
15-P	80 <sup>a</sup>	15-2	70	34	48.57	0	0.00	0.00
15-O	81 <sup>a</sup>	15-3	70	44	62.86	0	0.00	0.00
<b>TOTAL</b>			<b>4266</b>	<b>2579</b>	<b>60.45</b>	<b>2245</b>	<b>52.63</b>	<b>87.05</b>

**Nota:** En este cuadro se establece la relación ingreso-egreso-titulación de aquellas generaciones que han completado el número total de créditos del plan de estudios. Los datos llegan hasta la generación 15-O, porque es la última que ha alcanzado a concluir la licenciatura (12 trimestres).

**ENFERMERÍA**  
**TOTAL DE ALUMNOS EGRESADOS POR GENERACIÓN**  
**CLASIFICADOS POR TRIMESTRE DE EGRESO**

TRIMESTRE DE INICIO																															Total					
	09I	09P	09O	10I	10P	10O	11I	11P	11O	12I	12P	12O	13I	13P	13O	14I	14P	14O	15I	15P	15O	16I	16P	16O	17I	17P	17O	18I	18P	18O		19I	19P	19O		
05P	32	9	5	1	0	0	1	2	3	0	1	0	0	0	0	1	0	0	0	0	0	0	0	0	0	0	0	0	0	0	0	0	0	0	0	55
05O	0	30	2	6	3	1	1	1	0	3	1	0	1	0	0	0	0	1	0	0	0	0	0	0	0	0	0	0	0	0	0	0	0	0	0	50
06P	0	0	0	35	10	6	6	4	2	1	0	0	0	0	0	0	0	0	0	0	0	1	0	0	1	0	0	0	0	0	0	0	0	0	66	
06O	0	0	0	0	32	12	9	6	2	4	3	0	0	1	0	0	0	0	0	0	0	0	0	0	0	0	0	0	0	0	0	0	0	0	69	
07P	0	0	0	0	0	0	27	13	4	3	5	1	1	0	0	0	0	0	1	1	0	0	0	0	0	0	0	0	0	0	0	0	0	0	56	
07O	0	0	0	0	0	0	0	19	6	7	4	1	1	3	0	0	0	1	0	0	0	0	0	0	0	0	0	0	0	0	0	0	0	0	42	
08P	0	0	0	0	0	0	0	0	0	34	12	8	4	3	0	0	1	0	0	0	0	0	0	0	0	0	0	0	0	0	0	0	0	0	62	
08O	0	0	0	0	0	0	0	0	0	0	35	14	1	0	1	0	0	1	0	0	0	0	0	0	0	0	0	0	0	0	0	0	0	0	52	
09P	0	0	0	0	0	0	0	0	0	0	0	0	32	19	9	1	0	1	0	0	0	0	1	0	0	0	0	0	0	0	0	0	0	0	63	
09O	0	0	0	0	0	0	0	0	0	0	0	0	0	36	13	0	4	1	1	2	1	0	0	0	0	0	0	0	0	1	0	0	0	59		
10P	0	0	0	0	0	0	0	0	0	0	0	0	0	0	0	17	27	5	4	2	1	1	0	1	0	0	0	0	0	0	0	0	0	58		
10O	0	0	0	0	0	0	0	0	0	0	0	0	0	0	0	0	42	8	4	6	4	3	0	0	0	1	0	0	0	0	0	0	0	68		
11I	0	0	0	0	0	0	0	0	0	0	0	0	0	0	0	0	0	0	0	0	0	0	1	0	0	0	0	0	0	0	0	0	0	1		
11P	0	0	0	0	0	0	0	0	0	0	0	0	0	0	0	0	0	1	18	15	9	2	4	1	4	1	2	0	0	0	0	0	0	57		
11O	0	0	0	0	0	0	0	0	0	0	0	0	0	0	0	0	0	0	27	12	3	2	1	0	0	0	0	0	0	0	0	0	0	45		
12P	0	0	0	0	0	0	0	0	0	0	0	0	0	0	0	0	0	0	1	0	0	21	12	6	2	1	0	0	1	0	0	0	44			
12O	0	0	0	0	0	0	0	0	0	0	0	0	0	0	0	0	0	0	0	0	0	0	30	11	1	1	1	1	0	0	0	0	45			
13I	0	0	0	0	0	0	0	0	0	0	0	0	0	0	0	0	0	0	0	0	0	0	0	0	1	0	0	0	0	0	0	0	1			
13P	0	0	0	0	0	0	0	0	0	0	0	0	0	0	0	0	0	0	0	0	0	0	0	0	0	36	9	2	0	2	0	2	0	51		
13O	0	0	0	0	0	0	0	0	0	0	0	0	0	0	0	0	0	0	0	0	0	0	0	0	0	0	26	12	3	3	0	0	0	44		
14P	0	0	0	0	0	0	0	0	0	0	0	0	0	0	0	0	0	0	0	0	0	0	0	0	0	0	0	25	14	4	0	6	2	51		
14O	0	0	0	0	0	0	0	0	0	0	0	0	0	0	0	0	0	0	0	0	0	0	0	0	0	0	0	0	35	3	2	2	1	43		
15P	0	0	0	0	0	0	0	0	0	0	0	0	0	0	0	0	0	0	0	0	0	0	0	0	0	0	0	0	0	14	18	2	34			
15O	0	0	0	0	0	0	0	0	0	0	0	0	0	0	0	0	0	0	0	0	0	0	0	0	0	0	0	0	0	0	32	12	44			
<b>Total</b>	<b>32</b>	<b>39</b>	<b>7</b>	<b>42</b>	<b>45</b>	<b>19</b>	<b>44</b>	<b>45</b>	<b>17</b>	<b>52</b>	<b>61</b>	<b>24</b>	<b>40</b>	<b>62</b>	<b>23</b>	<b>19</b>	<b>74</b>	<b>19</b>	<b>29</b>	<b>53</b>	<b>27</b>	<b>31</b>	<b>50</b>	<b>20</b>	<b>45</b>	<b>39</b>	<b>17</b>	<b>29</b>	<b>55</b>	<b>8</b>	<b>18</b>	<b>58</b>	<b>17</b>	<b>1160</b>		

Fuente: Archivos de la Coordinación de Sistemas Escolares UAM-X

Sección de Estadística Escolar.

Octubre, 2021.



**ESTOMATOLOGÍA**

INGRESO			RELACIÓN: INGRESO-EGRESO-TITULACIÓN					
TRIMESTRE	GENERACIÓN	MATRÍCULA	INGRESO	EGRESO	% E/I	TITULADOS	% T/I	% T/E
74-O	1 <sup>a</sup>	74-0	274	162	59.12	160	58.39	98.77
75-P	2 <sup>a</sup>	75-0	0	12	0.00	11	0.00	91.67
75-O	2 <sup>a</sup>	75-1	191	128	67.02	126	65.97	98.44
76-I	3 <sup>a</sup>	75-2	0	6	0.00	6	0.00	100.00
76-O	3 <sup>a</sup>	76-1	181	126	69.61	121	66.85	96.03
77-P	4 <sup>a</sup>	76-3	108	65	60.19	62	57.41	95.38
77-O	5 <sup>a</sup>	77-3	117	66	56.41	65	55.56	98.48
78-P	6 <sup>a</sup>	78-2	108	72	66.67	71	65.74	98.61
78-O	7 <sup>a</sup>	78-3	154	109	70.78	104	67.53	95.41
79-P	8 <sup>a</sup>	79-2	103	74	71.84	72	69.90	97.30
79-O	9 <sup>a</sup>	79-3	156	90	57.69	88	56.41	97.78
80-P	10 <sup>a</sup>	80-2	92	58	63.04	56	60.87	96.55
80-O	11 <sup>a</sup>	80-3	154	73	47.40	71	46.10	97.26
81-P	12 <sup>a</sup>	81-2	115	61	53.04	57	49.57	93.44
81-O	13 <sup>a</sup>	81-3	155	67	43.23	66	42.58	98.51
82-P	14 <sup>a</sup>	82-2	175	90	51.43	86	49.14	95.56
82-O	15 <sup>a</sup>	82-3	168	57	33.93	55	32.74	96.49
83-P	16 <sup>a</sup>	83-2	145	63	43.45	62	42.76	98.41
83-O	17 <sup>a</sup>	83-3	62	22	35.48	21	33.87	95.45
84-P	18 <sup>a</sup>	84-2	138	69	50.00	61	44.20	88.41
84-O	19 <sup>a</sup>	84-3	135	56	41.48	52	38.52	92.86
85-P	20 <sup>a</sup>	85-2	140	68	48.57	65	46.43	95.59
85-O	21 <sup>a</sup>	85-3	97	56	57.73	52	53.61	92.86
86-P	22 <sup>a</sup>	86-2	105	57	54.29	55	52.38	96.49
86-O	23 <sup>a</sup>	86-3	122	50	40.98	48	39.34	96.00
87-P	24 <sup>a</sup>	87-2	109	59	54.13	57	52.29	96.61
87-O	25 <sup>a</sup>	87-3	128	67	52.34	63	49.22	94.03
88-P	26 <sup>a</sup>	88-2	135	76	56.30	72	53.33	94.74
88-O	27 <sup>a</sup>	88-3	88	53	60.23	49	55.68	92.45
89-P	28 <sup>a</sup>	89-2	139	84	60.43	80	57.55	95.24
89-O	29 <sup>a</sup>	89-3	138	70	50.72	64	46.38	91.43
90-P	30 <sup>a</sup>	90-2	165	106	64.24	98	59.39	92.45
90-O	31 <sup>a</sup>	90-3	151	87	57.62	79	52.32	90.80
91-P	32 <sup>a</sup>	91-2	159	143	89.94	135	84.91	94.41
91-O	33 <sup>a</sup>	91-3	144	75	52.08	75	52.08	100.00
92-P	34 <sup>a</sup>	92-2	140	113	80.71	108	77.14	95.58
92-O	35 <sup>a</sup>	92-3	155	121	78.06	117	75.48	96.69
93-P	36 <sup>a</sup>	93-2	161	140	86.96	136	84.47	97.14
93-O	37 <sup>a</sup>	93-3	128	99	77.34	96	75.00	96.97
94-P	38 <sup>a</sup>	94-2	151	135	89.40	126	83.44	93.33
94-O	39 <sup>a</sup>	94-3	143	118	82.52	108	75.52	91.53
95-P	40 <sup>a</sup>	95-2	120	111	92.50	103	85.83	92.79
95-O	41 <sup>a</sup>	95-3	142	123	86.62	117	82.39	95.12
96-P	42 <sup>a</sup>	96-2	115	85	73.91	79	68.70	92.94
96-O	43 <sup>a</sup>	96-3	139	126	90.65	123	88.49	97.62

## ESTOMATOLOGÍA

INGRESO			RELACIÓN: INGRESO-EGRESO-TITULACIÓN					
TRIMESTRE	GENERACIÓN	MATRÍCULA	INGRESO	EGRESO	% E/I	TITULADOS	% T/I	% T/E
97-P	44 <sup>a</sup>	97-2	130	113	86.92	104	80.00	92.04
97-O	45 <sup>a</sup>	97-3	125	107	85.60	98	78.40	91.59
98-P	46 <sup>a</sup>	98-2	127	114	89.76	106	83.46	92.98
98-O	47 <sup>a</sup>	98-3	123	128	104.07	117	95.12	91.41
99-P	48 <sup>a</sup>	99-2	112	124	110.71	109	97.32	87.90
99-O	49 <sup>a</sup>	99-3	107	78	72.90	68	63.55	87.18
00-P	50 <sup>a</sup>	00-2	71	74	104.23	63	88.73	85.14
00-O	51 <sup>a</sup>	00-3	79	59	74.68	50	63.29	84.75
01-P	52 <sup>a</sup>	01-2	73	79	108.22	73	100.00	92.41
01-O	53 <sup>a</sup>	01-3	83	71	85.54	61	73.49	85.92
02-P	54 <sup>a</sup>	02-2	79	86	108.86	76	96.20	88.37
02-O	55 <sup>a</sup>	02-3	94	67	71.28	57	60.64	85.07
03-P	56 <sup>a</sup>	03-2	90	95	105.56	82	91.11	86.32
03-O	57 <sup>a</sup>	03-3	100	101	101.00	91	91.00	90.10
04-P	58 <sup>a</sup>	04-2	142	160	112.68	147	103.52	91.88
04-O	59 <sup>a</sup>	04-3	134	126	94.03	113	84.33	89.68
05-P	60 <sup>a</sup>	05-2	136	129	94.85	110	80.88	85.27
05-O	61 <sup>a</sup>	05-3	117	104	88.89	94	80.34	90.38
06-P	62 <sup>a</sup>	06-2	105	92	87.62	77	73.33	83.70
06-O	63 <sup>a</sup>	06-3	103	92	89.32	79	76.70	85.87
07-P	64 <sup>a</sup>	07-2	84	74	88.10	63	75.00	85.14
07-O	65 <sup>a</sup>	07-3	88	78	88.64	67	76.14	85.90
08-P	66 <sup>a</sup>	08-2	94	74	78.72	59	62.77	79.73
08-O	67 <sup>a</sup>	08-3	86	77	89.53	67	77.91	87.01
09-P	68 <sup>a</sup>	09-2	81	65	80.25	54	66.67	83.08
09-O	69 <sup>a</sup>	09-3	80	69	86.25	60	75.00	86.96
10-P	70 <sup>a</sup>	10-2	92	81	88.04	63	68.48	77.78
10-O	71 <sup>a</sup>	10-3	96	78	81.25	63	65.63	80.77
11-P	72 <sup>a</sup>	11-2	85	81	95.29	62	72.94	76.54
11-O	73 <sup>a</sup>	11-3	82	73	89.02	56	68.29	76.71
12-P	74 <sup>a</sup>	12-2	79	72	91.14	44	55.70	61.11
12-O	75 <sup>a</sup>	12-3	79	71	89.87	43	54.43	60.56
13-P	76 <sup>a</sup>	13-2	89	68	76.40	42	47.19	61.76
13-O	77 <sup>a</sup>	13-3	80	72	90.00	35	43.75	48.61
14-P	78 <sup>a</sup>	14-2	102	71	69.61	16	15.69	22.54
14-O	79 <sup>a</sup>	14-3	90	80	88.89	20	22.22	25.00
15-P	80 <sup>a</sup>	15-2	95	50	52.63	0	0.00	0.00
15-O	81 <sup>a</sup>	15-3	96	43	44.79	0	0.00	0.00
<b>TOTAL</b>			<b>9653</b>	<b>7024</b>	<b>72.76</b>	<b>6167</b>	<b>63.89</b>	<b>87.80</b>

**Nota:** En este cuadro se establece la relación ingreso-egreso-titulación de aquellas generaciones que han completado el número total de créditos del plan de estudios. Los datos llegan hasta la generación 15-O, porque es la última que ha alcanzado a concluir la licenciatura (12 trimestres).

**ESTOMATOLOGÍA**  
**TOTAL DE ALUMNOS EGRESADOS POR GENERACIÓN**  
**CLASIFICADOS POR TRIMESTRE DE EGRESO**

TRIMESTRE DE INICIO																																		Total			
	08O	09I	09P	09O	10I	10P	10O	11I	11P	11O	12I	12P	12O	13I	13P	13O	14I	14P	14O	15I	15P	15O	16I	16P	16O	17I	17P	17O	18I	18P	18O	19I	19P		19O		
05P	0	64	33	11	5	6	3	4	1	0	0	2	0	0	0	0	0	0	0	0	0	0	0	0	0	0	0	0	0	0	0	0	0	0	0	0	129
05O	1	1	52	30	7	5	3	1	2	0	1	0	0	1	0	0	0	0	0	0	0	0	0	0	0	0	0	0	0	0	0	0	0	0	0	0	104
06P	0	3	0	0	45	20	14	5	2	1	0	0	1	0	1	0	0	0	0	0	0	0	0	0	0	0	0	0	0	0	0	0	0	0	0	92	
06O	0	2	2	0	0	47	17	9	4	1	4	0	3	0	0	0	0	0	0	0	0	0	1	1	0	1	0	0	0	0	0	0	0	0	0	92	
07P	0	0	0	1	1	1	1	40	16	7	3	0	1	0	0	1	1	0	0	0	0	0	0	0	0	1	0	0	0	0	0	0	0	0	0	74	
07O	0	0	0	0	0	0	0	0	48	8	7	7	1	4	0	2	0	1	0	0	0	0	0	0	0	0	0	0	0	0	0	0	0	0	0	78	
08P	0	0	0	0	0	0	0	0	1	0	44	15	7	2	2	1	0	0	0	1	1	0	0	0	0	0	0	0	0	0	0	0	0	0	0	74	
08O	0	0	0	0	0	0	0	0	0	0	0	46	19	2	4	3	1	1	0	1	0	0	0	0	0	0	0	0	0	0	0	0	0	0	0	77	
09P	0	0	0	0	0	0	0	0	0	1	0	1	0	37	9	10	4	1	0	1	0	0	0	0	0	0	1	0	0	0	0	0	0	0	0	65	
09O	0	0	0	0	0	0	0	0	0	0	1	0	0	1	41	11	7	4	2	0	1	0	0	0	0	0	0	0	0	1	0	0	0	0	0	69	
10P	0	0	0	0	0	0	0	0	0	0	0	0	0	0	0	0	40	22	3	12	1	1	0	0	1	1	0	0	0	0	0	0	0	0	0	81	
10O	0	0	0	0	0	0	0	0	0	0	0	0	0	0	0	0	0	45	9	17	5	1	0	0	0	1	0	0	0	0	0	0	0	0	0	78	
11P	0	0	0	0	0	0	0	0	0	0	0	0	0	0	0	0	2	0	0	35	22	11	5	3	1	1	0	0	0	1	0	0	0	0	81		
11O	0	0	0	0	0	0	0	0	0	0	0	0	0	0	0	0	2	0	0	0	27	15	12	8	2	2	3	0	1	1	0	0	0	0	73		
12I	0	0	0	0	0	0	0	0	0	0	0	0	0	0	0	0	0	0	0	0	0	0	0	0	0	1	0	0	0	0	0	0	0	0	0	1	
12P	0	0	0	0	0	0	0	0	0	0	0	0	0	0	0	0	0	0	0	0	1	0	37	16	3	5	4	1	1	1	2	0	0	0	71		
12O	0	0	0	0	0	0	0	0	0	0	0	0	0	0	0	0	0	0	0	1	0	0	0	41	9	6	5	1	4	2	0	1	0	1	71		
13P	0	0	0	0	0	0	0	0	0	0	0	0	0	0	0	0	0	0	0	0	0	1	3	0	0	26	15	5	12	4	0	2	0	0	68		
13O	0	0	0	0	0	0	0	0	0	0	0	0	0	0	0	0	0	0	0	0	0	0	1	0	0	0	42	13	9	2	1	2	1	1	72		
14P	0	0	0	0	0	0	0	0	0	0	0	0	0	0	0	0	0	0	0	0	0	0	0	0	0	2	0	0	41	15	5	4	2	2	71		
14O	0	0	0	0	0	0	0	0	0	0	0	0	0	0	0	0	0	0	0	0	0	0	0	0	0	0	0	1	45	22	10	1	1	80			
15P	0	0	0	0	0	0	0	0	0	0	0	0	0	0	0	0	0	0	0	0	0	0	0	0	0	0	0	0	0	0	0	25	19	6	50		
15O	0	0	0	0	0	0	0	0	0	0	0	0	0	0	0	0	0	0	0	0	0	0	0	0	0	0	0	0	0	0	0	0	34	9	43		
<b>Total</b>	<b>1</b>	<b>70</b>	<b>87</b>	<b>42</b>	<b>58</b>	<b>79</b>	<b>38</b>	<b>59</b>	<b>74</b>	<b>18</b>	<b>60</b>	<b>71</b>	<b>32</b>	<b>47</b>	<b>57</b>	<b>28</b>	<b>57</b>	<b>74</b>	<b>14</b>	<b>68</b>	<b>58</b>	<b>29</b>	<b>59</b>	<b>69</b>	<b>16</b>	<b>47</b>	<b>70</b>	<b>20</b>	<b>69</b>	<b>72</b>	<b>30</b>	<b>44</b>	<b>57</b>	<b>20</b>	<b>1694</b>		

Fuente: Archivos de la Coordinación de Sistemas Escolares UAM-X

Sección de Estadística Escolar.

Octubre, 2021.

**MEDICINA**

INGRESO			RELACIÓN: INGRESO-EGRESO-TITULACIÓN					
TRIMESTRE	GENERACIÓN	MATRÍCULA	INGRESO	EGRESO	% E/I	TITULADOS	% T/I	% T/E
74-O	1 <sup>a</sup>	74-0	0	87	0.00	86	0.00	98.85
75-P	2 <sup>a</sup>	75-0	0	13	0.00	13	0.00	100.00
75-O	2 <sup>a</sup>	75-1	140	113	80.71	111	79.29	98.23
76-I	3 <sup>a</sup>	75-2	0	2	0.00	2	0.00	100.00
76-O	3 <sup>a</sup>	76-1	187	145	77.54	142	75.94	97.93
77-P	4 <sup>a</sup>	76-3	98	72	73.47	69	70.41	95.83
77-O	5 <sup>a</sup>	77-3	123	88	71.54	87	70.73	98.86
78-P	6 <sup>a</sup>	78-2	122	96	78.69	92	75.41	95.83
78-O	7 <sup>a</sup>	78-3	125	84	67.20	82	65.60	97.62
79-P	8 <sup>a</sup>	79-2	118	79	66.95	78	66.10	98.73
79-O	9 <sup>a</sup>	79-3	121	59	48.76	58	47.93	98.31
80-P	10 <sup>a</sup>	80-2	124	64	51.61	63	50.81	98.44
80-O	11 <sup>a</sup>	80-3	118	64	54.24	63	53.39	98.44
81-P	12 <sup>a</sup>	81-2	89	57	64.04	56	62.92	98.25
81-O	13 <sup>a</sup>	81-3	112	57	50.89	56	50.00	98.25
82-P	14 <sup>a</sup>	82-2	133	89	66.92	87	65.41	97.75
82-O	15 <sup>a</sup>	82-3	116	51	43.97	48	41.38	94.12
83-P	16 <sup>a</sup>	83-2	104	56	53.85	56	53.85	100.00
83-O	17 <sup>a</sup>	83-3	61	29	47.54	29	47.54	100.00
84-P	18 <sup>a</sup>	84-2	109	71	65.14	68	62.39	95.77
84-O	19 <sup>a</sup>	84-3	108	64	59.26	63	58.33	98.44
85-P	20 <sup>a</sup>	85-2	137	88	64.23	85	62.04	96.59
85-O	21 <sup>a</sup>	85-3	111	68	61.26	64	57.66	94.12
86-P	22 <sup>a</sup>	86-2	109	61	55.96	61	55.96	100.00
86-O	23 <sup>a</sup>	86-3	132	57	43.18	57	43.18	100.00
87-P	24 <sup>a</sup>	87-2	123	57	46.34	57	46.34	100.00
87-O	25 <sup>a</sup>	87-3	127	66	51.97	65	51.18	98.48
88-P	26 <sup>a</sup>	88-2	112	61	54.46	60	53.57	98.36
88-O	27 <sup>a</sup>	88-3	102	54	52.94	52	50.98	96.30
89-P	28 <sup>a</sup>	89-2	130	70	53.85	67	51.54	95.71
89-O	29 <sup>a</sup>	89-3	108	64	59.26	64	59.26	100.00
90-P	30 <sup>a</sup>	90-2	110	75	68.18	75	68.18	100.00
90-O	31 <sup>a</sup>	90-3	128	74	57.81	74	57.81	100.00
91-P	32 <sup>a</sup>	91-2	108	80	74.07	78	72.22	97.50
91-O	33 <sup>a</sup>	91-3	101	63	62.38	63	62.38	100.00
92-P	34 <sup>a</sup>	92-2	126	76	60.32	76	60.32	100.00
92-O	35 <sup>a</sup>	92-3	116	65	56.03	65	56.03	100.00
93-P	36 <sup>a</sup>	93-2	120	84	70.00	82	68.33	97.62
93-O	37 <sup>a</sup>	93-3	94	72	76.60	69	73.40	95.83
94-P	38 <sup>a</sup>	94-2	109	82	75.23	80	73.39	97.56
94-O	39 <sup>a</sup>	94-3	117	82	70.09	78	66.67	95.12
95-P	40 <sup>a</sup>	95-2	94	65	69.15	63	67.02	96.92
95-O	41 <sup>a</sup>	95-3	98	59	60.20	59	60.20	100.00
96-P	42 <sup>a</sup>	96-2	115	55	47.83	54	46.96	98.18
96-O	43 <sup>a</sup>	96-3	106	65	61.32	65	61.32	100.00

**MEDICINA**

INGRESO			RELACIÓN: INGRESO-EGRESO-TITULACIÓN					
TRIMESTRE	GENERACIÓN	MATRÍCULA	INGRESO	EGRESO	% E/I	TITULADOS	% T/I	% T/E
97-P	44 <sup>a</sup>	97-2	116	70	60.34	70	60.34	100.00
97-O	45 <sup>a</sup>	97-3	112	74	66.07	73	65.18	98.65
98-P	46 <sup>a</sup>	98-2	111	74	66.67	71	63.96	95.95
98-O	47 <sup>a</sup>	98-3	104	64	61.54	60	57.69	93.75
99-P	48 <sup>a</sup>	99-2	109	84	77.06	80	73.39	95.24
99-O	49 <sup>a</sup>	99-3	105	61	58.10	57	54.29	93.44
00-P	50 <sup>a</sup>	00-2	112	83	74.11	82	73.21	98.80
00-O	51 <sup>a</sup>	00-3	106	64	60.38	62	58.49	96.88
01-P	52 <sup>a</sup>	01-2	99	59	59.60	55	55.56	93.22
01-O	53 <sup>a</sup>	01-3	95	51	53.68	47	49.47	92.16
02-P	54 <sup>a</sup>	02-2	116	90	77.59	88	75.86	97.78
02-O	55 <sup>a</sup>	02-3	108	64	59.26	60	55.56	93.75
03-P	56 <sup>a</sup>	03-2	103	76	73.79	75	72.82	98.68
03-O	57 <sup>a</sup>	03-3	86	60	69.77	59	68.60	98.33
04-P	58 <sup>a</sup>	04-2	135	104	77.04	98	72.59	94.23
04-O	59 <sup>a</sup>	04-3	118	78	66.10	75	63.56	96.15
05-P	60 <sup>a</sup>	05-2	132	97	73.48	92	69.70	94.85
05-O	61 <sup>a</sup>	05-3	112	90	80.36	82	73.21	91.11
06-P	62 <sup>a</sup>	06-2	124	101	81.45	94	75.81	93.07
06-O	63 <sup>a</sup>	06-3	105	69	65.71	65	61.90	94.20
07-P	64 <sup>a</sup>	07-2	102	78	76.47	75	73.53	96.15
07-O	65 <sup>a</sup>	07-3	69	60	86.96	58	84.06	96.67
08-P	66 <sup>a</sup>	08-2	134	94	70.15	90	67.16	95.74
08-O	67 <sup>a</sup>	08-3	115	85	73.91	83	72.17	97.65
09-P	68 <sup>a</sup>	09-2	117	81	69.23	76	64.96	93.83
09-O	69 <sup>a</sup>	09-3	96	76	79.17	69	71.88	90.79
10-P	70 <sup>a</sup>	10-2	117	92	78.63	88	75.21	95.65
10-O	71 <sup>a</sup>	10-3	111	83	74.77	76	68.47	91.57
11-P	72 <sup>a</sup>	11-2	109	81	74.31	68	62.39	83.95
11-O	73 <sup>a</sup>	11-3	84	60	71.43	52	61.90	86.67
12-P	74 <sup>a</sup>	12-2	107	76	71.03	54	50.47	71.05
12-O	75 <sup>a</sup>	12-3	95	72	75.79	57	60.00	79.17
13-P	78 <sup>a</sup>	14-2	107	55	51.40	20	18.69	36.36
13-O	79 <sup>a</sup>	14-3	97	56	57.73	1	1.03	1.79
14-P	80 <sup>a</sup>	15-2	121	50	41.32	0	0.00	0.00
14-O	81 <sup>a</sup>	15-3	103	53	51.46	0	0.00	0.00
		<b>TOTAL</b>	<b>8733</b>	<b>5748</b>	<b>65.82</b>	<b>5334</b>	<b>61.08</b>	<b>92.80</b>

**Nota:** En este cuadro se establece la relación ingreso-egreso-titulación de aquellas generaciones que han completado el número total de créditos del plan de estudios. Los datos llegan hasta la generación 14-O, porque es la última que ha alcanzado a concluir la licenciatura (15 trimestres).

**Fuente:** Archivos de la Coordinación de Sistemas Escolares UAM-X  
Sección de Estadística Escolar.

Octubre, 2021

**MEDICINA**  
**TOTAL DE ALUMNOS EGRESADOS POR GENERACIÓN**  
**CLASIFICADOS POR TRIMESTRE DE EGRESO**

TRIMESTRE DE INICIO																					Total	
	10P	10O	11P	11O	12I	12P	12O	13P	13O	14P	14O	15P	15O	16P	16O	17P	17O	18P	18O	19I		19P
05P	67	20	4	3	0	1	1	1	0	0	0	0	0	0	0	0	0	0	0	0	0	97
05O	1	65	8	4	0	2	2	0	2	0	2	3	0	0	1	0	0	0	0	0	0	90
06P	2	1	44	37	0	6	5	1	3	1	0	1	0	0	0	0	0	0	0	0	0	101
06O	0	0	0	56	0	5	4	1	1	2	0	0	0	0	0	0	0	0	0	0	0	69
07P	0	1	0	0	1	49	12	3	3	0	5	1	2	1	0	0	0	0	0	0	0	78
07O	0	0	0	1	0	0	40	6	8	2	1	0	1	0	0	0	0	0	0	1	0	60
08P	0	0	0	0	0	1	1	44	33	4	8	1	1	1	0	0	0	0	0	0	0	94
08O	0	0	0	0	0	0	0	0	69	8	5	0	1	1	1	0	0	0	0	0	0	85
09P	0	0	0	0	0	0	0	0	2	43	29	4	1	0	1	0	0	0	0	0	1	81
09O	0	0	0	0	0	0	0	0	0	1	55	9	6	1	1	2	0	0	0	1	0	76
10P	0	0	0	0	0	0	0	0	0	0	1	54	28	3	2	3	0	1	0	0	0	92
10O	0	0	0	0	0	0	0	0	0	0	0	0	75	2	3	0	1	1	0	1	0	83
11P	0	0	0	0	0	0	0	0	0	0	0	0	0	33	32	7	6	1	0	0	2	81
11O	0	0	0	0	0	0	0	0	0	0	0	0	0	0	48	6	4	0	1	1	0	60
12P	0	0	0	0	0	0	0	0	0	0	0	0	0	0	0	32	30	6	6	1	1	76
12O	0	0	0	0	0	0	0	0	0	0	0	0	0	0	0	0	59	9	3	1	0	72
13P	0	0	0	0	0	0	0	0	0	0	0	0	0	0	0	0	0	26	25	3	1	55
13O	0	0	0	0	0	0	0	0	0	0	0	0	0	0	0	0	1	0	52	2	1	56
14P	0	0	0	0	0	0	0	0	0	0	0	0	0	0	0	0	0	0	0	23	27	50
14O	0	0	0	0	0	0	0	0	0	0	0	0	0	0	0	0	0	0	0	0	53	53
<b>Total</b>	<b>70</b>	<b>87</b>	<b>56</b>	<b>101</b>	<b>1</b>	<b>64</b>	<b>65</b>	<b>56</b>	<b>121</b>	<b>61</b>	<b>106</b>	<b>73</b>	<b>115</b>	<b>42</b>	<b>89</b>	<b>50</b>	<b>101</b>	<b>44</b>	<b>87</b>	<b>34</b>	<b>86</b>	<b>1509</b>

Fuente: Archivos de la Coordinación de Sistemas Escolares UAM-X

Octubre, 2021.

Sección de Estadística Escolar.

**MEDICINA VETERINARIA Y ZOOTECNIA**

INGRESO			RELACIÓN: INGRESO-EGRESO-TITULACIÓN					
TRIMESTRE	GENERACIÓN	MATRÍCULA	INGRESO	EGRESO	% E/I	TITULADOS	% T/I	% T/E
74-O	1 <sup>a</sup>	74-0	90	54	60.00	50	55.56	92.59
75-P	2 <sup>a</sup>	75-0	0	14	0.00	13	0.00	92.86
75-O	2 <sup>a</sup>	75-1	90	45	50.00	37	41.11	82.22
76-I	3 <sup>a</sup>	75-2	0	6	0.00	6	0.00	100.00
76-O	3 <sup>a</sup>	76-1	130	78	60.00	66	50.77	84.62
77-P	4 <sup>a</sup>	76-3	173	105	60.69	88	50.87	83.81
77-O	5 <sup>a</sup>	77-3	167	97	58.08	87	52.10	89.69
78-P	6 <sup>a</sup>	78-2	164	109	66.46	98	59.76	89.91
78-O	7 <sup>a</sup>	78-3	175	123	70.29	107	61.14	86.99
79-P	8 <sup>a</sup>	79-2	175	124	70.86	118	67.43	95.16
79-O	9 <sup>a</sup>	79-3	206	119	57.77	96	46.60	80.67
80-P	10 <sup>a</sup>	80-2	154	97	62.99	83	53.90	85.57
80-O	11 <sup>a</sup>	80-3	190	93	48.95	81	42.63	87.10
81-P	12 <sup>a</sup>	81-2	134	86	64.18	70	52.24	81.40
81-O	13 <sup>a</sup>	81-3	167	80	47.90	65	38.92	81.25
82-P	14 <sup>a</sup>	82-2	188	105	55.85	82	43.62	78.10
82-O	15 <sup>a</sup>	82-3	177	68	38.42	58	32.77	85.29
83-P	16 <sup>a</sup>	83-2	168	75	44.64	60	35.71	80.00
83-O	17 <sup>a</sup>	83-3	63	29	46.03	28	44.44	96.55
84-P	18 <sup>a</sup>	84-2	156	83	53.21	68	43.59	81.93
84-O	19 <sup>a</sup>	84-3	163	68	41.72	61	37.42	89.71
85-P	20 <sup>a</sup>	85-2	188	84	44.68	67	35.64	79.76
85-O	21 <sup>a</sup>	85-3	122	56	45.90	50	40.98	89.29
86-P	22 <sup>a</sup>	86-2	121	74	61.16	69	57.02	93.24
86-O	23 <sup>a</sup>	86-3	127	53	41.73	45	35.43	84.91
87-P	24 <sup>a</sup>	87-2	114	51	44.74	46	40.35	90.20
87-O	25 <sup>a</sup>	87-3	129	42	32.56	38	29.46	90.48
88-P	26 <sup>a</sup>	88-2	119	55	46.22	48	40.34	87.27
88-O	27 <sup>a</sup>	88-3	91	53	58.24	48	52.75	90.57
89-P	28 <sup>a</sup>	89-2	119	58	48.74	50	42.02	86.21
89-O	29 <sup>a</sup>	89-3	142	55	38.73	48	33.80	87.27
90-P	30 <sup>a</sup>	90-2	99	48	48.48	44	44.44	91.67
90-O	31 <sup>a</sup>	90-3	149	62	41.61	54	36.24	87.10
91-P	32 <sup>a</sup>	91-2	114	47	41.23	40	35.09	85.11
91-O	33 <sup>a</sup>	91-3	116	40	34.48	38	32.76	95.00
92-P	34 <sup>a</sup>	92-2	105	62	59.05	56	53.33	90.32
92-O	35 <sup>a</sup>	92-3	114	60	52.63	53	46.49	88.33
93-P	36 <sup>a</sup>	93-2	133	67	50.38	61	45.86	91.04
93-O	37 <sup>a</sup>	93-3	105	57	54.29	52	49.52	91.23
94-P	38 <sup>a</sup>	94-2	137	71	51.82	66	48.18	92.96
94-O	39 <sup>a</sup>	94-3	152	79	51.97	71	46.71	89.87
95-P	40 <sup>a</sup>	95-2	136	62	45.59	56	41.18	90.32
95-O	41 <sup>a</sup>	95-3	165	80	48.48	73	44.24	91.25
96-P	42 <sup>a</sup>	96-2	148	80	54.05	75	50.68	93.75
96-O	43 <sup>a</sup>	96-3	146	84	57.53	68	46.58	80.95

**MEDICINA VETERINARIA Y ZOOTECNIA**

INGRESO			RELACIÓN: INGRESO-EGRESO-TITULACIÓN					
TRIMESTRE	GENERACIÓN	MATRÍCULA	INGRESO	EGRESO	% E/I	TITULADOS	% T/I	% T/E
97-P	44 <sup>a</sup>	97-2	145	85	58.62	73	50.34	85.88
97-O	45 <sup>a</sup>	97-3	151	94	62.25	86	56.95	91.49
98-P	46 <sup>a</sup>	98-2	146	82	56.16	72	49.32	87.80
98-O	47 <sup>a</sup>	98-3	175	97	55.43	83	47.43	85.57
99-P	48 <sup>a</sup>	99-2	123	65	52.85	54	43.90	83.08
99-O	49 <sup>a</sup>	99-3	144	68	47.22	63	43.75	92.65
00-P	50 <sup>a</sup>	00-2	142	81	57.04	68	47.89	83.95
00-O	51 <sup>a</sup>	00-3	143	72	50.35	56	39.16	77.78
01-P	52 <sup>a</sup>	01-2	137	82	59.85	76	55.47	92.68
01-O	53 <sup>a</sup>	01-3	142	71	50.00	65	45.77	91.55
02-P	54 <sup>a</sup>	02-2	144	108	75.00	92	63.89	85.19
02-O	55 <sup>a</sup>	02-3	145	77	53.10	66	45.52	85.71
03-P	56 <sup>a</sup>	03-2	148	92	62.16	78	52.70	84.78
03-O	57 <sup>a</sup>	03-3	150	102	68.00	82	54.67	80.39
04-P	58 <sup>a</sup>	04-2	179	113	63.13	95	53.07	84.07
04-O	59 <sup>a</sup>	04-3	187	122	65.24	105	56.15	86.07
05-P	60 <sup>a</sup>	05-2	154	96	62.34	77	50.00	80.21
05-O	61 <sup>a</sup>	05-3	175	114	65.14	104	59.43	91.23
06-P	62 <sup>a</sup>	06-2	162	111	68.52	91	56.17	81.98
06-O	63 <sup>a</sup>	06-3	159	91	57.23	78	49.06	85.71
07-P	64 <sup>a</sup>	07-2	158	99	62.66	72	45.57	72.73
07-O	65 <sup>a</sup>	07-3	145	78	53.79	65	44.83	83.33
08-P	66 <sup>a</sup>	08-2	126	57	45.24	53	42.06	92.98
08-O	67 <sup>a</sup>	08-3	119	72	60.50	56	47.06	77.78
09-P	68 <sup>a</sup>	09-2	120	75	62.50	63	52.50	84.00
09-O	69 <sup>a</sup>	09-3	120	74	61.67	55	45.83	74.32
10-P	70 <sup>a</sup>	10-2	116	75	64.66	57	49.14	76.00
10-O	71 <sup>a</sup>	10-3	120	84	70.00	62	51.67	73.81
11-P	72 <sup>a</sup>	11-2	117	79	67.52	59	50.43	74.68
11-O	73 <sup>a</sup>	11-3	112	81	72.32	58	51.79	71.60
12-P	74 <sup>a</sup>	12-2	133	93	69.92	62	46.62	66.67
12-O	75 <sup>a</sup>	12-3	125	97	77.60	60	48.00	61.86
13-P	76 <sup>a</sup>	13-2	139	76	54.68	29	20.86	38.16
13-O	77 <sup>a</sup>	13-3	140	85	60.71	23	16.43	27.06
14-P	78 <sup>a</sup>	14-2	136	49	36.03	2	1.47	4.08
14-O	79 <sup>a</sup>	14-3	130	48	36.92	1	0.77	2.08
<b>TOTAL</b>			<b>11128</b>	<b>6183</b>	<b>55.56</b>	<b>5079</b>	<b>45.64</b>	<b>82.14</b>

**Nota:** En este cuadro se establece la relación ingreso-egreso-titulación de aquellas generaciones que han completado el número total de créditos del plan de estudios. Los datos llegan hasta la generación 14-O, porque es la última que ha alcanzado a concluir la licenciatura (15 trimestres).





**NUTRICIÓN HUMANA**

INGRESO			RELACIÓN: INGRESO-EGRESO-TITULACIÓN					
TRIMESTRE	GENERACIÓN	MATRÍCULA	INGRESO	EGRESO	% E/I	TITULADOS	% T/I	% T/E
81-P	1 <sup>a</sup>	81-2	0	3	0.00	2	0.00	66.67
81-O	2 <sup>a</sup>	81-3	0	2	0.00	1	0.00	50.00
82-P	3 <sup>a</sup>	82-2	0	14	0.00	14	0.00	100.00
82-O	4 <sup>a</sup>	82-3	59	28	47.46	25	42.37	89.29
83-P	5a	83-2	0	3	0.00	3	0.00	100.00
83-O	6 <sup>a</sup>	83-3	57	16	28.07	14	24.56	87.50
84-P	7a	84-2	0	2	0.00	2	0.00	100.00
84-O	8 <sup>a</sup>	84-3	43	17	39.53	13	30.23	76.47
85-P	9a	85-2	0	4	0.00	4	0.00	100.00
85-O	10 <sup>a</sup>	85-3	38	20	52.63	18	47.37	90.00
86-P	11a	86-2	0	9	0.00	8	0.00	88.89
86-O	12 <sup>a</sup>	86-3	65	34	52.31	28	43.08	82.35
87-P	13a	87-2	0	8	0.00	8	0.00	100.00
87-O	14 <sup>a</sup>	87-3	68	33	48.53	28	41.18	84.85
88-P	15a	88-2	89	54	60.67	48	53.93	88.89
88-O	16 <sup>a</sup>	88-3	41	30	73.17	26	63.41	86.67
89-P	17a	89-2	73	46	63.01	44	60.27	95.65
89-O	18 <sup>a</sup>	89-3	67	39	58.21	38	56.72	97.44
90-P	19a	90-2	52	38	73.08	37	71.15	97.37
90-O	20 <sup>a</sup>	90-3	51	40	78.43	37	72.55	92.50
91-P	21a	91-2	50	49	98.00	45	90.00	91.84
91-O	22 <sup>a</sup>	91-3	51	38	74.51	35	68.63	92.11
92-P	23a	92-2	47	32	68.09	31	65.96	96.88
92-O	24 <sup>a</sup>	92-3	49	37	75.51	36	73.47	97.30
93-P	25a	93-2	53	44	83.02	37	69.81	84.09
93-O	26 <sup>a</sup>	93-3	44	46	104.55	44	100.00	95.65
94-P	27a	94-2	49	42	85.71	38	77.55	90.48
94-O	28 <sup>a</sup>	94-3	50	45	90.00	44	88.00	97.78
95-P	29a	95-2	46	48	104.35	41	89.13	85.42
95-O	30 <sup>a</sup>	95-3	47	46	97.87	40	85.11	86.96
96-P	31a	96-2	50	44	88.00	37	74.00	84.09
96-O	32 <sup>a</sup>	96-3	59	48	81.36	48	81.36	100.00
97-P	33a	97-2	54	53	98.15	48	88.89	90.57
97-O	34 <sup>a</sup>	97-3	67	57	85.07	54	80.60	94.74
98-P	35a	98-2	71	60	84.51	53	74.65	88.33
98-O	36 <sup>a</sup>	98-3	72	68	94.44	58	80.56	85.29
99-P	37a	99-2	59	48	81.36	44	74.58	91.67
99-O	38 <sup>a</sup>	99-3	64	40	62.50	37	57.81	92.50
00-P	39a	00-2	61	52	85.25	44	72.13	84.62
00-O	40 <sup>a</sup>	00-3	59	48	81.36	43	72.88	89.58
01-P	41a	01-2	61	46	75.41	43	70.49	93.48
01-O	42 <sup>a</sup>	01-3	59	49	83.05	45	76.27	91.84
02-P	43a	02-2	60	52	86.67	48	80.00	92.31
02-O	44 <sup>a</sup>	02-3	51	53	103.92	46	90.20	86.79

## NUTRICIÓN HUMANA

INGRESO			RELACIÓN: INGRESO-EGRESO-TITULACIÓN					
TRIMESTRE	GENERACIÓN	MATRÍCULA	INGRESO	EGRESO	% E/I	TITULADOS	% T/I	% T/E
03-P	45a	03-2	63	67	106.35	58	92.06	86.57
03-O	46 <sup>a</sup>	03-3	52	52	100.00	48	92.31	92.31
04-P	47a	04-2	77	70	90.91	66	85.71	94.29
04-O	48 <sup>a</sup>	04-3	65	71	109.23	67	103.08	94.37
05-P	49a	05-2	83	87	104.82	76	91.57	87.36
05-O	50 <sup>a</sup>	05-3	65	71	109.23	63	96.92	88.73
06-P	51a	06-2	67	56	83.58	47	70.15	83.93
06-O	52 <sup>a</sup>	06-3	76	71	93.42	66	86.84	92.96
07-P	53a	07-2	69	50	72.46	42	60.87	84.00
07-O	54 <sup>a</sup>	07-3	56	56	100.00	51	91.07	91.07
08-P	55a	08-2	60	57	95.00	46	76.67	80.70
08-O	56 <sup>a</sup>	08-3	52	57	109.62	50	96.15	87.72
09-P	57a	09-2	54	61	112.96	53	98.15	86.89
09-O	58 <sup>a</sup>	09-3	54	62	114.81	48	88.89	77.42
10-P	59a	10-2	64	64	100.00	51	79.69	79.69
10-O	60 <sup>a</sup>	10-3	57	60	105.26	51	89.47	85.00
11-P	61a	11-2	67	65	97.01	45	67.16	69.23
11-O	62 <sup>a</sup>	11-3	62	50	80.65	42	67.74	84.00
12-P	63a	12-2	64	60	93.75	40	62.50	66.67
12-O	64 <sup>a</sup>	12-3	63	57	90.48	48	76.19	84.21
13-P	76 <sup>a</sup>	13-2	76	69	90.79	51	67.11	73.91
13-O	77 <sup>a</sup>	13-3	73	75	102.74	53	72.60	70.67
14-P	78 <sup>a</sup>	14-2	78	56	71.79	21	26.92	37.50
14-O	79 <sup>a</sup>	14-3	75	58	77.33	25	33.33	43.10
15-P	80 <sup>a</sup>	15-2	74	44	59.46	0	0.00	0.00
15-O	81 <sup>a</sup>	15-3	78	51	65.38	0	0.00	0.00
<b>TOTAL</b>			<b>3760</b>	<b>3182</b>	<b>84.63</b>	<b>2645</b>	<b>70.35</b>	<b>83.12</b>

**Nota:** En este cuadro se establece la relación ingreso-egreso-titulación de aquellas generaciones que han completado el número total de créditos del plan de estudios. Los datos llegan hasta la generación 15-O, porque es la última que ha alcanzado a concluir la licenciatura (12 trimestres).

Fuente: Archivos de la Coordinación de Sistemas Escolares UAM-X  
Sección de Estadística Escolar.

Octubre, 2021

**NUTRICIÓN HUMANA**  
**TOTAL DE ALUMNOS EGRESADOS POR GENERACIÓN**  
**CLASIFICADOS POR TRIMESTRE DE EGRESO**

TRIMESTRE DE INICIO																																		Total								
	07P	07O	08I	08P	08O	09I	09P	09O	10I	10P	10O	11I	11P	11O	12I	12P	12O	13I	13P	13O	14I	14P	14O	15I	15P	15O	16I	16P	16O	17I	17P	17O	18I		18P	18O	19I	19P	19O			
05I	1	1	0	0	0	0	0	0	0	0	0	0	0	0	0	0	0	0	0	0	0	0	0	0	0	0	0	0	0	0	0	0	0	0	0	0	0	0	0	2		
05P	0	0	0	1	0	48	22	2	3	2	1	1	3	1	0	0	0	0	0	1	0	0	0	0	0	0	0	0	0	0	0	0	0	0	0	0	0	0	0	0	85	
05O	0	0	0	0	0	0	53	7	5	0	3	3	0	0	0	0	0	0	0	0	0	0	0	0	0	0	0	0	0	0	0	0	0	0	0	0	0	0	0	0	71	
06P	0	0	0	0	1	0	1	32	9	1	3	2	2	2	0	2	0	0	1	0	0	0	0	0	0	0	0	0	0	0	0	0	0	0	0	0	0	0	0	0	56	
06O	0	0	0	0	0	0	0	0	42	6	8	10	1	2	0	0	0	1	0	0	0	0	0	0	0	0	1	0	0	0	0	0	0	0	0	0	0	0	0	0	71	
07P	0	0	0	0	0	0	0	0	1	0	0	31	8	3	4	0	1	1	0	1	0	0	0	0	0	0	0	0	0	0	0	0	0	0	0	0	0	0	0	0	50	
07O	0	0	0	0	0	0	0	0	0	0	0	0	27	17	4	1	1	2	0	0	0	0	0	0	0	1	1	0	0	0	0	0	0	0	0	0	0	1	0	1	56	
08P	0	0	0	0	0	0	0	0	0	0	0	0	0	1	34	11	3	3	2	1	0	0	0	1	0	1	0	0	0	0	0	0	0	0	0	0	0	0	0	0	57	
08O	0	0	0	0	0	0	0	0	0	0	0	0	1	0	0	40	3	3	5	2	1	1	1	0	0	0	0	0	0	0	0	0	0	0	0	0	0	0	0	0	57	
09P	0	0	0	0	0	0	0	0	0	0	0	0	0	0	0	0	0	32	7	11	2	2	1	2	1	1	0	2	0	0	0	0	0	0	0	0	0	0	0	0	61	
09O	0	0	0	0	0	0	0	0	0	0	0	0	0	0	0	0	0	0	33	12	4	7	1	3	0	0	1	1	0	0	0	0	0	0	0	0	0	0	0	0	62	
10P	0	0	0	0	0	0	0	0	0	0	0	0	0	0	0	0	0	0	1	2	26	9	13	6	4	1	0	2	0	0	0	0	0	0	0	0	0	0	0	0	64	
10O	0	0	0	0	0	0	0	0	0	0	0	0	0	0	0	0	0	0	0	0	0	31	15	8	3	0	0	1	0	0	0	0	0	0	1	0	1	0	0	60		
11P	0	0	0	0	0	0	0	0	0	0	0	0	0	0	0	0	0	0	0	0	0	0	1	35	15	6	2	3	0	1	1	1	0	0	0	0	0	0	0	0	65	
11O	0	0	0	0	0	0	0	0	0	0	0	0	0	0	0	0	0	0	0	0	0	0	0	0	25	15	5	3	0	1	0	0	0	0	0	1	0	0	0	50		
12P	0	0	0	0	0	0	0	0	0	0	0	0	0	0	0	0	0	0	0	0	0	0	0	0	1	0	29	16	2	6	1	3	1	0	0	1	0	0	0	60		
12O	0	0	0	0	0	0	0	0	0	0	0	0	0	0	0	0	0	0	0	0	0	0	0	0	0	0	0	37	6	6	4	2	2	0	0	0	0	0	0	57		
13I	0	0	0	0	0	0	0	0	0	0	0	0	0	0	0	0	0	0	0	0	0	0	0	0	0	0	0	1	0	0	0	0	0	0	0	0	0	0	0	1	1	
13P	0	0	0	0	0	0	0	0	0	0	0	0	0	0	0	0	0	0	0	0	0	0	0	0	0	0	1	0	0	33	17	9	3	3	1	0	0	1	0	68		
13O	0	0	0	0	0	0	0	0	0	0	0	0	0	0	0	0	0	0	0	0	0	0	0	0	0	0	0	0	0	39	21	9	4	0	1	1	0	0	0	75		
14I	0	0	0	0	0	0	0	0	0	0	0	0	0	0	0	0	0	0	0	0	0	0	0	0	0	0	0	0	1	0	0	0	0	0	0	0	0	0	0	0	1	
14P	0	0	0	0	0	0	0	0	0	0	0	0	0	0	0	0	0	0	0	0	0	0	0	0	0	0	0	0	0	0	0	0	0	24	17	4	6	3	1	0	55	
14O	0	0	0	0	0	0	0	0	0	0	0	0	0	0	0	0	0	0	0	0	0	0	0	0	0	0	0	0	0	0	0	0	0	41	10	3	3	1	0	58		
15P	0	0	0	0	0	0	0	0	0	0	0	0	0	0	0	0	0	0	0	0	0	0	0	0	0	0	0	0	0	0	0	0	0	0	0	0	0	27	12	5	0	44
15O	0	0	0	0	0	0	0	0	0	0	0	0	0	0	0	0	0	0	0	0	0	0	0	0	0	0	0	0	0	0	0	0	0	0	1	1	37	12	0	0	51	
<b>Total</b>	<b>1</b>	<b>1</b>	<b>0</b>	<b>1</b>	<b>1</b>	<b>48</b>	<b>76</b>	<b>41</b>	<b>60</b>	<b>9</b>	<b>15</b>	<b>47</b>	<b>42</b>	<b>26</b>	<b>42</b>	<b>54</b>	<b>8</b>	<b>42</b>	<b>49</b>	<b>30</b>	<b>33</b>	<b>50</b>	<b>32</b>	<b>55</b>	<b>50</b>	<b>26</b>	<b>38</b>	<b>66</b>	<b>8</b>	<b>48</b>	<b>62</b>	<b>36</b>	<b>39</b>	<b>66</b>	<b>17</b>	<b>41</b>	<b>56</b>	<b>21</b>	<b>1337</b>			

Fuente: Archivos de la Coordinación de Sistemas Escolares UAM-X

Octubre, 2021.

Sección de Estadística Escolar.

**QUÍMICA FARMACÉUTICA BIOLÓGICA**

INGRESO			RELACIÓN: INGRESO-EGRESO-TITULACIÓN					
TRIMESTRE	GENERACIÓN	MATRÍCULA	INGRESO	EGRESO	% E/I	TITULADOS	% T/I	% T/E
74-O	1 <sup>a</sup>	74-0	49	21	42.86	19	38.78	90.48
75-P	2 <sup>a</sup>	75-0	0	3	0.00	3	0.00	100.00
75-O	2 <sup>a</sup>	75-1	64	41	64.06	41	64.06	100.00
76-I	3 <sup>a</sup>	75-2	0	3	0.00	3	0.00	100.00
76-O	3 <sup>a</sup>	76-1	52	34	65.38	32	61.54	94.12
77-P	4 <sup>a</sup>	76-3	133	56	42.11	55	41.35	98.21
77-O	5 <sup>a</sup>	77-3	152	65	42.76	59	38.82	90.77
78-P	6 <sup>a</sup>	78-2	63	32	50.79	31	49.21	96.88
78-O	7 <sup>a</sup>	78-3	115	43	37.39	39	33.91	90.70
79-P	8 <sup>a</sup>	79-2	89	29	32.58	23	25.84	79.31
79-O	9 <sup>a</sup>	79-3	125	41	32.80	39	31.20	95.12
80-P	10 <sup>a</sup>	80-2	85	32	37.65	29	34.12	90.63
80-O	11 <sup>a</sup>	80-3	120	37	30.83	35	29.17	94.59
81-P	12 <sup>a</sup>	81-2	92	25	27.17	22	23.91	88.00
81-O	13 <sup>a</sup>	81-3	126	45	35.71	42	33.33	93.33
82-P	14 <sup>a</sup>	82-2	136	58	42.65	56	41.18	96.55
82-O	15 <sup>a</sup>	82-3	154	45	29.22	42	27.27	93.33
83-P	16 <sup>a</sup>	83-2	126	41	32.54	34	26.98	82.93
83-O	17 <sup>a</sup>	83-3	84	35	41.67	31	36.90	88.57
84-P	18 <sup>a</sup>	84-2	153	59	38.56	53	34.64	89.83
84-O	19 <sup>a</sup>	84-3	148	59	39.86	57	38.51	96.61
85-P	20 <sup>a</sup>	85-2	196	70	35.71	63	32.14	90.00
85-O	21 <sup>a</sup>	85-3	118	48	40.68	39	33.05	81.25
86-P	22 <sup>a</sup>	86-2	104	39	37.50	33	31.73	84.62
86-O	23 <sup>a</sup>	86-3	130	53	40.77	45	34.62	84.91
87-P	24 <sup>a</sup>	87-2	129	51	39.53	43	33.33	84.31
87-O	25 <sup>a</sup>	87-3	145	53	36.55	50	34.48	94.34
88-P	26 <sup>a</sup>	88-2	127	60	47.24	49	38.58	81.67
88-O	27 <sup>a</sup>	88-3	107	48	44.86	45	42.06	93.75
89-P	28 <sup>a</sup>	89-2	127	42	33.07	39	30.71	92.86
89-O	29 <sup>a</sup>	89-3	136	52	38.24	44	32.35	84.62
90-P	30 <sup>a</sup>	90-2	138	51	36.96	45	32.61	88.24
90-O	31 <sup>a</sup>	90-3	140	66	47.14	62	44.29	93.94
91-P	32 <sup>a</sup>	91-2	136	75	55.15	72	52.94	96.00
91-O	33 <sup>a</sup>	91-3	129	73	56.59	66	51.16	90.41
92-P	34 <sup>a</sup>	92-2	139	78	56.12	68	48.92	87.18
92-O	35 <sup>a</sup>	92-3	126	70	55.56	62	49.21	88.57
93-P	36 <sup>a</sup>	93-2	144	89	61.81	79	54.86	88.76
93-O	37 <sup>a</sup>	93-3	108	59	54.63	55	50.93	93.22
94-P	38 <sup>a</sup>	94-2	141	85	60.28	78	55.32	91.76
94-O	39 <sup>a</sup>	94-3	142	85	59.86	71	50.00	83.53
95-P	40 <sup>a</sup>	95-2	130	79	60.77	68	52.31	86.08
95-O	41 <sup>a</sup>	95-3	131	70	53.44	60	45.80	85.71
96-P	42 <sup>a</sup>	96-2	134	71	52.99	62	46.27	87.32
96-O	43 <sup>a</sup>	96-3	142	75	52.82	70	49.30	93.33
97-P	44 <sup>a</sup>	97-2	160	86	53.75	76	47.50	88.37

**QUÍMICA FARMACÉUTICA BIOLÓGICA**

INGRESO			RELACIÓN: INGRESO-EGRESO-TITULACIÓN					
TRIMESTRE	GENERACIÓN	MATRÍCULA	INGRESO	EGRESO	% E/I	TITULADOS	% T/I	% T/E
97-O	45 <sup>a</sup>	97-3	128	85	66.41	78	60.94	91.76
98-P	46 <sup>a</sup>	98-2	130	82	63.08	71	54.62	86.59
98-O	47 <sup>a</sup>	98-3	125	68	54.40	56	44.80	82.35
99-P	48 <sup>a</sup>	99-2	131	77	58.78	67	51.15	87.01
99-O	49 <sup>a</sup>	99-3	137	76	55.47	67	48.91	88.16
00-P	50 <sup>a</sup>	00-2	138	77	55.80	68	49.28	88.31
00-O	51 <sup>a</sup>	00-3	128	84	65.63	78	60.94	92.86
01-P	52 <sup>a</sup>	01-2	128	81	63.28	71	55.47	87.65
01-O	53 <sup>a</sup>	01-3	140	78	55.71	71	50.71	91.03
02-P	54 <sup>a</sup>	02-2	146	84	57.53	75	51.37	89.29
02-O	55 <sup>a</sup>	02-3	136	96	70.59	83	61.03	86.46
03-P	56 <sup>a</sup>	03-2	133	79	59.40	72	54.14	91.14
03-O	57 <sup>a</sup>	03-3	131	96	73.28	84	64.12	87.50
04-P	58 <sup>a</sup>	04-2	186	99	53.23	90	48.39	90.91
04-O	59 <sup>a</sup>	04-3	148	105	70.95	94	63.51	89.52
05-P	60 <sup>a</sup>	05-2	178	97	54.49	89	50.00	91.75
05-O	61 <sup>a</sup>	05-3	140	98	70.00	84	60.00	85.71
06-P	62 <sup>a</sup>	06-2	149	101	67.79	89	59.73	88.12
06-O	63 <sup>a</sup>	06-3	147	104	70.75	88	59.86	84.62
07-P	64 <sup>a</sup>	07-2	140	95	67.86	82	58.57	86.32
07-O	65 <sup>a</sup>	07-3	119	82	68.91	67	56.30	81.71
08-P	66 <sup>a</sup>	08-2	132	95	71.97	81	61.36	85.26
08-O	67 <sup>a</sup>	08-3	120	96	80.00	85	70.83	88.54
09-P	68 <sup>a</sup>	09-2	126	70	55.56	66	52.38	94.29
09-O	69 <sup>a</sup>	09-3	122	83	68.03	75	61.48	90.36
10-P	70 <sup>a</sup>	10-2	122	83	68.03	67	54.92	80.72
10-O	71 <sup>a</sup>	10-3	122	88	72.13	71	58.20	80.68
11-P	72 <sup>a</sup>	11-2	130	82	63.08	66	50.77	80.49
11-O	73 <sup>a</sup>	11-3	126	81	64.29	71	56.35	87.65
12-P	74 <sup>a</sup>	12-2	127	70	55.12	48	37.80	68.57
12-O	75 <sup>a</sup>	12-3	125	93	74.40	65	52.00	69.89
13-P	76 <sup>a</sup>	13-2	147	92	62.59	60	40.82	65.22
13-O	77 <sup>a</sup>	13-3	146	93	63.70	61	41.78	65.59
14-P	78 <sup>a</sup>	14-2	161	94	58.39	36	22.36	38.30
14-O	79 <sup>a</sup>	14-3	148	105	70.95	33	22.30	31.43
15-P	80 <sup>a</sup>	15-2	157	55	35.03	4	2.55	7.27
15-O	81 <sup>a</sup>	15-3	153	64	41.83	0	0.00	0.00
		<b>TOTAL</b>	<b>10527</b>	<b>5620</b>	<b>53.39</b>	<b>4702</b>	<b>44.67</b>	<b>83.67</b>

**Nota:** En este cuadro se establece la relación ingreso-egreso-titulación de aquellas generaciones que han completado el número total de créditos del plan de estudios. Los datos llegan hasta la generación 15-O, porque es la última que ha alcanzado a concluir la licenciatura (12 trimestres).

**QUÍMICA FARMACÉUTICA BIOLÓGICA**  
**TOTAL DE ALUMNOS EGRESADOS POR GENERACIÓN**  
**CLASIFICADOS POR TRIMESTRE DE EGRESO**

TRIMESTRE DE INICIO																																				Total			
	08I	08P	08O	09I	09P	09O	10I	10P	10O	11I	11P	11O	12I	12P	12O	13I	13P	13O	14I	14P	14O	15I	15P	15O	16I	16P	16O	17I	17P	17O	18I	18P	18O	19I	19P		19O		
05P	1	1	0	21	20	16	8	5	6	6	3	1	1	1	3	1	3	0	0	0	0	0	0	0	0	0	0	0	0	0	0	0	0	0	0	0	0	0	97
05O	0	0	0	0	29	18	16	16	5	4	2	3	1	0	1	0	0	2	0	1	0	0	0	0	0	0	0	0	0	0	0	0	0	0	0	0	0	0	98
06P	0	0	0	0	0	0	18	13	27	6	13	2	0	4	5	2	2	1	6	0	1	0	1	0	0	0	0	0	0	0	0	0	0	0	0	0	0	0	101
06O	0	0	0	0	1	0	0	27	31	15	8	5	3	3	4	0	0	1	0	2	2	0	1	0	0	1	0	0	0	0	0	0	0	0	0	0	0	0	104
07P	0	0	0	0	0	0	0	0	0	9	21	22	18	5	10	4	2	0	1	1	0	1	0	0	0	0	0	0	1	0	0	0	0	0	0	0	0	0	95
07O	0	0	0	0	0	0	1	0	0	0	22	17	10	7	9	5	2	3	2	0	0	0	1	1	1	0	0	0	0	0	0	0	1	0	0	0	0	0	82
08I	0	0	0	0	0	0	0	0	0	0	0	0	0	1	0	0	1	0	0	0	0	0	0	0	0	0	0	0	0	0	0	0	0	0	0	0	0	0	2
08P	0	0	0	0	0	0	0	0	2	0	0	0	19	15	28	10	3	4	4	1	1	1	2	0	0	0	0	1	0	0	1	0	0	1	0	0	1	0	93
08O	0	0	0	0	0	0	0	0	0	0	0	0	1	46	18	10	7	3	2	0	2	1	1	1	0	1	0	2	0	1	0	0	0	0	0	0	0	96	
09P	0	0	0	0	0	0	0	0	0	0	0	0	0	0	1	22	14	17	5	4	4	1	0	0	2	0	0	0	0	0	0	0	0	0	0	0	0	70	
09O	0	0	0	0	0	0	0	0	0	0	0	0	0	0	0	0	35	21	12	3	3	2	2	1	0	2	0	1	0	0	1	0	0	0	0	0	0	83	
10P	0	0	0	0	0	0	0	0	0	0	0	0	0	0	0	0	0	0	14	16	18	8	3	6	2	6	4	1	2	1	1	0	1	0	0	0	0	83	
10O	0	0	0	0	0	0	0	0	0	0	0	0	0	0	0	0	0	0	0	26	24	13	12	7	3	3	0	0	0	0	0	0	0	0	0	0	0	88	
11P	0	0	0	0	0	0	0	0	0	0	0	0	0	0	0	0	0	0	1	0	1	15	10	26	6	7	3	3	2	3	3	1	0	0	1	0	0	82	
11O	0	0	0	0	0	0	0	0	0	0	0	0	0	0	0	0	0	0	0	0	0	0	31	22	13	4	4	2	3	1	1	0	0	0	0	0	0	81	
12P	0	0	0	0	0	0	0	0	0	0	0	0	0	0	0	0	0	0	0	0	0	0	0	0	11	12	15	5	11	8	2	2	1	2	1	0	0	70	
12O	0	0	0	0	0	0	0	0	0	0	0	0	0	0	0	0	0	0	0	0	0	0	0	0	0	24	26	12	10	11	1	3	2	2	1	1	1	93	
13P	0	0	0	0	0	0	0	0	0	0	0	0	0	0	0	0	0	0	0	0	0	0	0	0	0	0	0	0	17	19	28	8	8	4	3	2	3	92	
13O	0	0	0	0	0	0	0	0	0	0	0	0	0	0	0	0	0	0	0	0	0	0	0	0	0	0	0	0	24	38	11	10	8	1	1	0	0	93	
14P	0	0	0	0	0	0	0	0	0	0	0	0	0	0	0	0	0	0	0	0	0	0	0	0	0	0	0	0	0	0	0	18	30	18	11	10	7	94	
14O	0	0	0	0	0	0	0	0	0	0	0	0	0	0	0	0	0	0	0	0	0	0	0	0	0	0	0	0	0	0	0	42	31	15	7	10	105		
15P	0	0	0	0	0	0	0	0	0	0	0	0	0	0	0	0	0	0	0	0	0	0	0	0	0	0	0	0	0	0	0	0	0	20	14	21	55		
15O	0	0	0	0	0	0	0	0	0	0	0	0	0	0	0	0	0	0	0	0	0	0	0	0	0	0	0	0	0	0	0	0	0	0	43	21	64		
<b>Total</b>	<b>1</b>	<b>1</b>	<b>0</b>	<b>21</b>	<b>50</b>	<b>34</b>	<b>43</b>	<b>61</b>	<b>71</b>	<b>40</b>	<b>69</b>	<b>50</b>	<b>53</b>	<b>82</b>	<b>79</b>	<b>54</b>	<b>69</b>	<b>52</b>	<b>47</b>	<b>54</b>	<b>56</b>	<b>42</b>	<b>64</b>	<b>64</b>	<b>38</b>	<b>60</b>	<b>52</b>	<b>44</b>	<b>72</b>	<b>91</b>	<b>47</b>	<b>97</b>	<b>65</b>	<b>55</b>	<b>80</b>	<b>63</b>	<b>1921</b>		

Fuente: Archivos de la Coordinación de Sistemas Escolares UAM-X

Octubre, 2021.

Sección de Estadística Escolar.

#### **IV. DIVISIÓN DE CIENCIAS SOCIALES Y HUMANIDADES**



**DIVISIÓN DE CIENCIAS SOCIALES Y HUMANIDADES**

INGRESO			RELACIÓN: INGRESO-EGRESO-TITULACIÓN					
TRIMESTRE	GENERACIÓN	MATRÍCULA	INGRESO	EGRESO	% E/I	TITULADOS	% T/I	% T/E
74-O	1 <sup>a</sup>	74-0	368	215	58.42	202	54.89	93.95
75-P	2 <sup>a</sup>	75-0	0	20	0.00	16	0.00	80.00
75-O	2 <sup>a</sup>	75-1	341	234	68.62	220	64.52	94.02
76-I	3 <sup>a</sup>	75-2	0	28	0.00	27	0.00	96.43
76-O	3 <sup>a</sup>	76-1	413	281	68.04	268	64.89	95.37
77-P	4 <sup>a</sup>	76-3	508	296	58.27	270	53.15	91.22
77-O	5 <sup>a</sup>	77-3	742	384	51.75	357	48.11	92.97
78-P	6 <sup>a</sup>	78-2	300	177	59.00	159	53.00	89.83
78-O	7 <sup>a</sup>	78-3	479	302	63.05	274	57.20	90.73
79-P	8 <sup>a</sup>	79-2	446	254	56.95	232	52.02	91.34
79-O	9 <sup>a</sup>	79-3	564	306	54.26	279	49.47	91.18
80-P	10 <sup>a</sup>	80-2	453	270	59.60	251	55.41	92.96
80-O	11 <sup>a</sup>	80-3	567	283	49.91	267	47.09	94.35
81-P	12 <sup>a</sup>	81-2	493	235	47.67	216	43.81	91.91
81-O	13 <sup>a</sup>	81-3	515	268	52.04	243	47.18	90.67
82-P	14 <sup>a</sup>	82-2	559	293	52.42	267	47.76	91.13
82-O	15 <sup>a</sup>	82-3	639	271	42.41	260	40.69	95.94
83-P	16 <sup>a</sup>	83-2	634	308	48.58	281	44.32	91.23
83-O	17 <sup>a</sup>	83-3	428	186	43.46	171	39.95	91.94
84-P	18 <sup>a</sup>	84-2	645	363	56.28	327	50.70	90.08
84-O	19 <sup>a</sup>	84-3	663	308	46.46	273	41.18	88.64
85-P	20 <sup>a</sup>	85-2	725	323	44.55	297	40.97	91.95
85-O	21 <sup>a</sup>	85-3	537	235	43.76	217	40.41	92.34
86-P	22 <sup>a</sup>	86-2	567	278	49.03	254	44.80	91.37
86-O	23 <sup>a</sup>	86-3	652	297	45.55	267	40.95	89.90
87-P	24 <sup>a</sup>	87-2	815	392	48.10	354	43.44	90.31
87-O	25 <sup>a</sup>	87-3	489	212	43.35	192	39.26	90.57
88-P	26 <sup>a</sup>	88-2	601	268	44.59	244	40.60	91.04
88-O	27 <sup>a</sup>	88-3	627	266	42.42	246	39.23	92.48
89-P	28 <sup>a</sup>	89-2	720	349	48.47	328	45.56	93.98
89-O	29 <sup>a</sup>	89-3	737	328	44.50	306	41.52	93.29
90-P	30 <sup>a</sup>	90-2	768	390	50.78	358	46.61	91.79
90-O	31 <sup>a</sup>	90-3	760	378	49.74	345	45.39	91.27
91-P	32 <sup>a</sup>	91-2	762	417	54.72	361	47.38	86.57
91-O	33 <sup>a</sup>	91-3	674	329	48.81	288	42.73	87.54
92-P	34 <sup>a</sup>	92-2	661	395	59.76	357	54.01	90.38
92-O	35 <sup>a</sup>	92-3	555	332	59.82	304	54.77	91.57
93-P	36 <sup>a</sup>	93-2	644	379	58.85	352	54.66	92.88
93-O	37 <sup>a</sup>	93-3	524	317	60.50	281	53.63	88.64
94-P	38 <sup>a</sup>	94-2	589	363	61.63	328	55.69	90.36
94-O	39 <sup>a</sup>	94-3	590	376	63.73	345	58.47	91.76
95-P	40 <sup>a</sup>	95-2	598	350	58.53	306	51.17	87.43
95-O	41 <sup>a</sup>	95-3	621	364	58.62	325	52.33	89.29
96-P	42 <sup>a</sup>	96-2	621	398	64.09	355	57.17	89.20
96-O	43 <sup>a</sup>	96-3	608	400	65.79	364	59.87	91.00
97-P	44 <sup>a</sup>	97-2	676	408	60.36	375	55.47	91.91

**DIVISIÓN DE CIENCIAS SOCIALES Y HUMANIDADES**

INGRESO			RELACIÓN: INGRESO-EGRESO-TITULACIÓN					
TRIMESTRE	GENERACIÓN	MATRÍCULA	INGRESO	EGRESO	% E/I	TITULADOS	% T/I	% T/E
97-O	45 <sup>a</sup>	97-3	733	437	59.62	393	53.62	89.93
98-P	46 <sup>a</sup>	98-2	729	441	60.49	395	54.18	89.57
98-O	47 <sup>a</sup>	98-3	765	459	60.00	418	54.64	91.07
99-P	48 <sup>a</sup>	99-2	657	404	61.49	362	55.10	89.60
99-O	49 <sup>a</sup>	99-3	674	338	50.15	314	46.59	92.90
00-P	50 <sup>a</sup>	00-2	669	370	55.31	333	49.78	90.00
00-O	51 <sup>a</sup>	00-3	659	353	53.57	326	49.47	92.35
01-P	52 <sup>a</sup>	01-2	666	397	59.61	351	52.70	88.41
01-O	53 <sup>a</sup>	01-3	676	346	51.18	307	45.41	88.73
02-P	54 <sup>a</sup>	02-2	678	411	60.62	361	53.24	87.83
02-O	55 <sup>a</sup>	02-3	685	354	51.68	316	46.13	89.27
03-P	56 <sup>a</sup>	03-2	631	410	64.98	367	58.16	89.51
03-O	57 <sup>a</sup>	03-3	674	417	61.87	368	54.60	88.25
04-P	58 <sup>a</sup>	04-2	839	545	64.96	467	55.66	85.69
04-O	59 <sup>a</sup>	04-3	734	472	64.31	418	56.95	88.56
05-P	60 <sup>a</sup>	05-2	767	501	65.32	438	57.11	87.43
05-O	61 <sup>a</sup>	05-3	685	463	67.59	397	57.96	85.75
06-P	62 <sup>a</sup>	06-2	631	409	64.82	360	57.05	88.02
06-O	63 <sup>a</sup>	06-3	647	420	64.91	359	55.49	85.48
07-P	64 <sup>a</sup>	07-2	702	427	60.83	362	51.57	84.78
07-O	65 <sup>a</sup>	07-3	654	387	59.17	337	51.53	87.08
08-P	66 <sup>a</sup>	08-2	692	406	58.67	348	50.29	85.71
08-O	67 <sup>a</sup>	08-3	646	422	65.33	352	54.49	83.41
09-P	68 <sup>a</sup>	09-2	663	424	63.95	345	52.04	81.37
09-O	69 <sup>a</sup>	09-3	617	396	64.18	328	53.16	82.83
10-P	70 <sup>a</sup>	10-2	654	424	64.83	334	51.07	78.77
10-O	71 <sup>a</sup>	10-3	649	426	65.64	341	52.54	80.05
11-P	72 <sup>a</sup>	11-2	650	411	63.23	300	46.15	72.99
11-O	73 <sup>a</sup>	11-3	612	401	65.52	321	52.45	80.05
12-P	74 <sup>a</sup>	12-2	647	407	62.91	301	46.52	73.96
12-O	75 <sup>a</sup>	12-3	659	416	63.13	293	44.46	70.43
13-P	76 <sup>a</sup>	13-2	631	350	55.47	227	35.97	64.86
13-O	77 <sup>a</sup>	13-3	650	370	56.92	231	35.54	62.43
14-O	78 <sup>a</sup>	14-2	711	336	47.26	177	24.89	52.68
14-P	79 <sup>a</sup>	14-3	650	332	51.08	151	23.23	45.48
15-P	80 <sup>a</sup>	15-2	671	255	38.00	51	7.60	20.00
15-O	81 <sup>a</sup>	15-3	655	206	31.45	1	0.15	0.49
<b>TOTAL</b>			<b>50890</b>	<b>28569</b>	<b>56.14</b>	<b>24459</b>	<b>48.06</b>	<b>85.61</b>

**Nota:** En este cuadro se establece la relación ingreso-egreso-titulación de aquellas generaciones que han completado el número total de créditos del plan de estudios. Los datos llegan hasta la generación 15-O, porque es la última que ha alcanzado a concluir la licenciatura (12 trimestres).

**Fuente:** Archivos de la Coordinación de Sistemas Escolares UAM-X  
Sección de Estadística Escolar.

Octubre, 2021.

**CIENCIAS SOCIALES Y HUMANIDADES**  
**TOTAL DE ALUMNOS EGRESADOS POR GENERACIÓN**  
**CLASIFICADOS POR TRIMESTRE DE EGRESO**

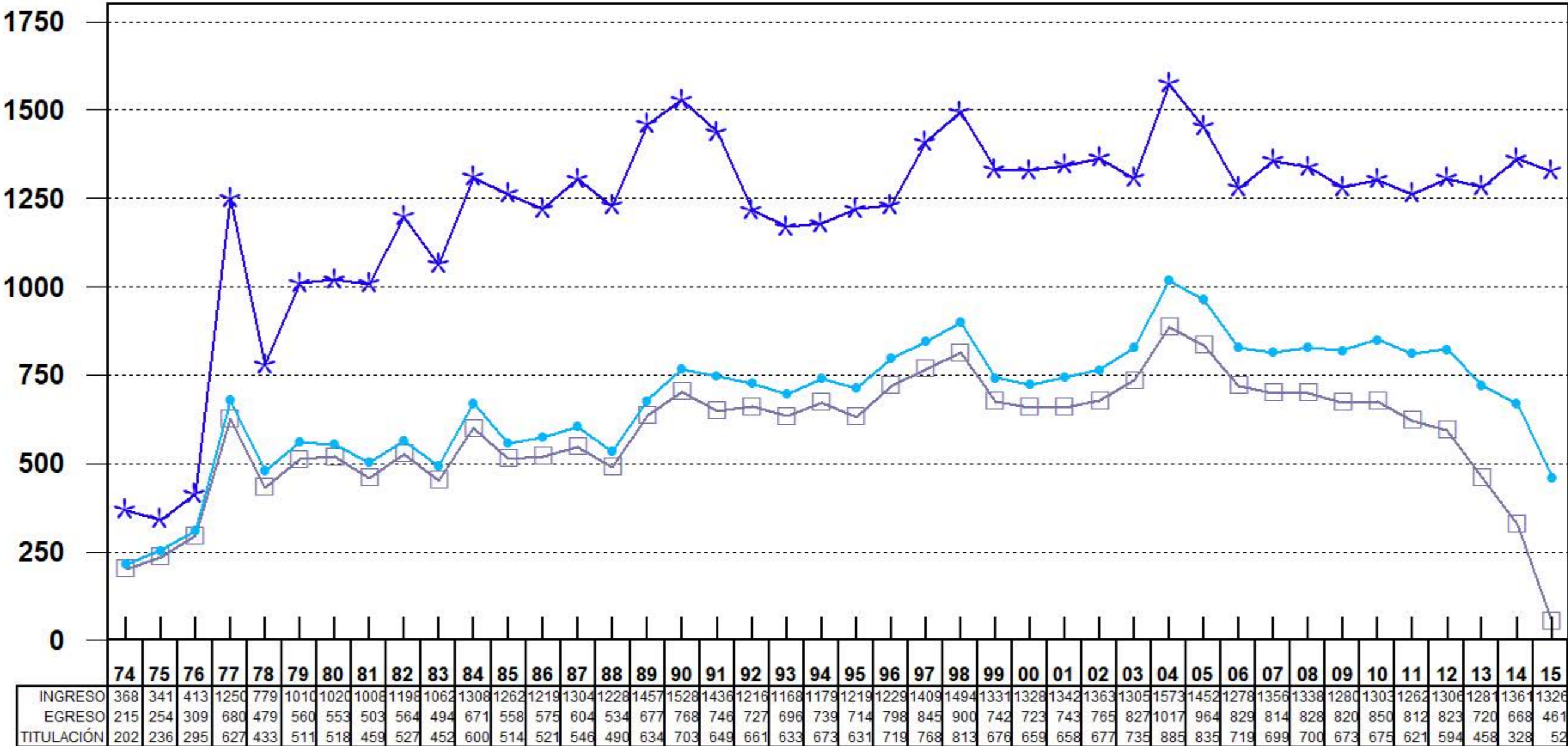
TRIMESTRE DE INICIO	07I	07P	08I	08P	09I	09P	10I	10P	11I	11P	11O	12I	12P	12O	13I	13P	13O	14I	14P	14O	15I	15P	15O	16I	16P	16O	17I	17P	17O	18I	18P	18O	19I	19P	19O	Total	
05I	0	0	1	1	1	0	0	0	0	0	0	0	0	0	0	0	0	0	0	0	0	0	0	0	0	0	0	0	0	0	0	0	0	0	0	0	3
05P	0	0	2	2	217	115	63	37	23	14	1	4	4	0	2	4	0	2	2	1	2	0	1	0	0	0	1	1	0	0	0	0	0	0	0	0	498
05O	1	0	0	6	4	250	97	38	15	22	0	8	3	0	2	4	0	0	2	0	2	2	0	1	2	0	3	0	1	0	0	0	0	0	0	463	
06P	0	0	0	0	3	1	166	110	43	36	0	17	10	1	3	5	0	4	4	0	2	1	0	1	1	0	0	0	0	0	1	0	0	0	0	409	
06O	0	0	0	0	0	2	2	203	78	51	0	23	7	1	13	11	1	6	6	0	2	3	0	3	3	0	1	2	0	2	0	0	0	0	0	420	
07I	0	0	0	0	0	0	1	0	0	0	0	0	0	0	0	0	0	0	0	0	0	0	0	0	0	0	0	0	0	0	0	0	0	0	0	1	
07P	0	0	0	0	0	0	2	1	164	113	0	52	34	2	10	12	2	11	5	0	5	2	0	2	1	0	1	1	0	2	4	0	0	0	0	426	
07O	0	0	0	0	0	0	0	1	1	193	0	66	44	0	21	21	3	9	5	0	6	4	0	5	2	0	2	1	0	0	2	0	0	1	0	387	
08P	0	0	0	0	0	0	0	0	1	2	0	159	89	0	53	41	0	13	21	0	7	9	0	3	5	0	1	1	1	0	0	0	0	0	0	406	
08O	0	0	0	0	0	0	0	0	0	1	0	0	235	0	74	56	1	12	12	0	6	8	1	7	1	0	1	3	0	1	3	0	0	0	0	422	
09P	0	0	0	0	0	0	0	0	0	0	0	2	2	0	204	88	2	42	30	1	10	17	0	10	4	1	4	1	0	4	1	0	1	0	0	424	
09O	0	0	0	0	0	0	0	0	0	0	0	0	0	0	1	254	1	48	30	2	12	10	1	13	8	0	4	1	1	6	3	0	1	0	0	396	
10P	0	0	0	0	0	0	0	0	0	0	0	0	0	0	2	1	0	219	79	0	47	25	2	15	9	0	6	6	0	4	7	0	0	2	0	424	
10O	0	0	0	0	0	0	0	0	0	0	0	0	0	0	0	2	0	0	237	0	81	38	1	26	16	0	8	4	0	4	1	0	3	5	0	426	
11P	0	0	0	0	0	0	0	0	0	0	0	0	0	0	0	0	0	0	3	0	170	100	0	43	46	0	14	10	1	11	10	0	1	1	1	411	
11O	0	0	0	0	0	0	0	0	0	0	0	0	0	0	0	0	0	0	0	0	3	218	1	66	42	2	29	10	0	10	10	0	5	4	1	401	
12P	0	0	0	0	0	0	0	0	0	0	0	0	0	0	0	0	0	0	0	0	2	2	0	191	92	1	47	24	0	14	23	0	7	3	1	407	
12O	0	0	0	0	0	0	0	0	0	0	0	0	0	0	0	0	0	0	0	0	1	0	2	237	0	64	53	0	21	21	0	9	8	0	416		
13P	0	0	0	0	0	0	0	0	0	0	0	0	0	0	0	0	0	0	0	0	0	0	0	1	0	0	149	94	0	35	41	1	20	9	0	350	
13O	0	0	0	0	0	0	0	0	0	0	0	0	0	0	0	0	0	0	0	0	0	0	0	0	1	0	2	211	0	68	52	1	22	12	1	370	
14P	0	0	0	0	0	0	0	0	0	0	0	0	0	0	0	0	0	0	0	0	0	0	0	0	0	0	0	0	0	0	149	114	1	52	20	0	336
14O	0	0	0	0	0	0	0	0	0	0	0	0	0	0	0	0	0	0	0	0	0	0	0	0	0	0	0	0	0	1	220	1	80	30	0	332	
15P	0	0	0	0	0	0	0	0	0	0	0	0	0	0	0	0	0	0	0	0	0	0	0	0	0	0	0	0	0	1	1	0	169	84	0	255	
15O	0	0	0	0	0	0	0	0	0	0	0	0	0	0	0	0	0	0	0	0	0	0	0	0	0	0	0	0	0	1	0	1	203	1	206		
<b>Total</b>	<b>1</b>	<b>0</b>	<b>3</b>	<b>9</b>	<b>225</b>	<b>368</b>	<b>331</b>	<b>390</b>	<b>325</b>	<b>432</b>	<b>1</b>	<b>331</b>	<b>428</b>	<b>4</b>	<b>385</b>	<b>499</b>	<b>10</b>	<b>366</b>	<b>436</b>	<b>4</b>	<b>357</b>	<b>440</b>	<b>7</b>	<b>389</b>	<b>470</b>	<b>4</b>	<b>337</b>	<b>423</b>	<b>4</b>	<b>333</b>	<b>515</b>	<b>4</b>	<b>371</b>	<b>382</b>	<b>5</b>	<b>8589</b>	

Fuente: Archivos de la Coordinación de Sistemas Escolares UAM-X  
 Sección de Estadística Escolar.

Octubre, 2021.

# INGRESO-EGRESO-TITULACIÓN C. S. H.

## GENERACIONES DE INGRESO COMPORTAMIENTO 1974-2015

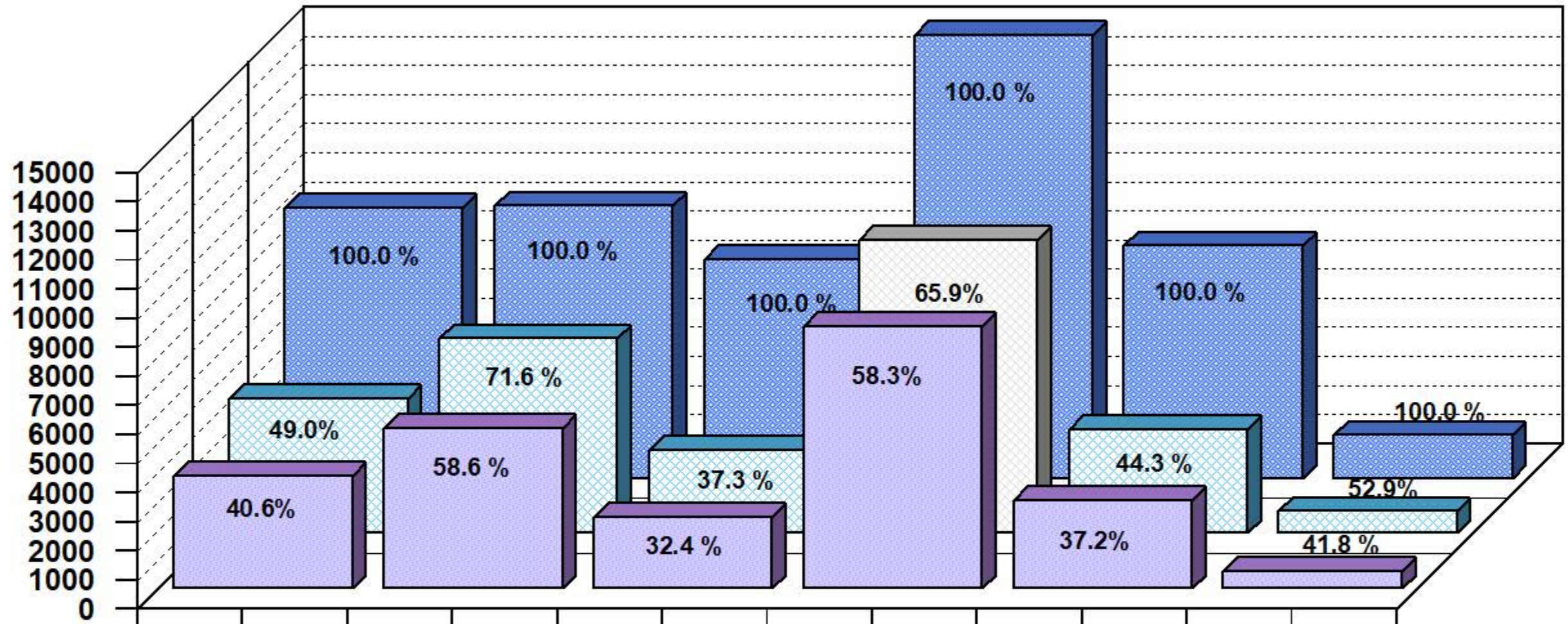


### CLASIFICADOS POR AÑO DE INGRESO

\* INGRESO    ● EGRESO    □ TITULACIÓN

Fuente: Archivos de la C.S.E. UAM-X  
Sección de Estadística Escolar.

# INGRESADOS, EGRESADOS Y TITULADOS CIENCIAS SOCIALES Y HUMANIDADES GENERACIONES DE INGRESO 1974-2015

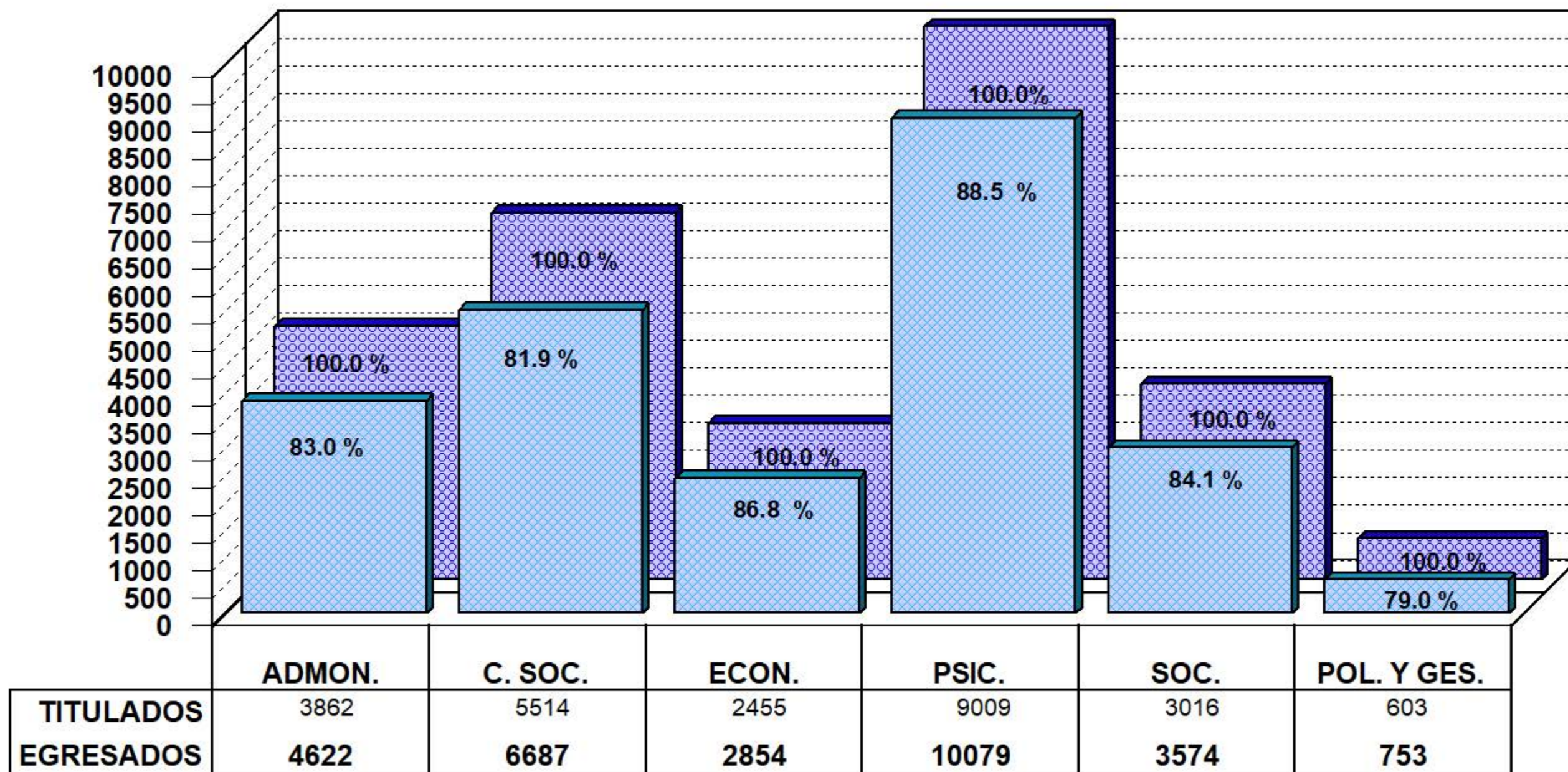


	ADMON.	C. SOC.	ECON.	PSIC.	SOC.	POL. Y GES.
<b>TITULADOS</b>	3862	5514	2455	9009	3016	603
<b>EGRESADOS</b>	4622	6687	2854	10079	3574	753
<b>INGRESADOS</b>	<b>9305</b>	<b>9355</b>	<b>7533</b>	<b>15239</b>	<b>7989</b>	<b>1469</b>

TITULADOS
EGRESADOS
INGRESADOS

Fuente: Archivos de la C.S.E. UAM-X  
Sección de Estadística Escolar.

## EGRESADOS Y TITULADOS CIENCIAS SOCIALES Y HUMANIDADES GENERACIONES DE INGRESO 1974-2015



**ADMINISTRACIÓN**

INGRESO			RELACIÓN: INGRESO-EGRESO-TITULACIÓN					
TRIMESTRE	GENERACIÓN	MATRÍCULA	INGRESO	EGRESO	% E/I	TITULADOS	% T/I	% T/E
74-O	1 <sup>a</sup>	74-0	69	11	15.94	11	15.94	100.00
75-P	2 <sup>a</sup>	75-0	0	0	0.00	0	0.00	0.00
75-O	2 <sup>a</sup>	75-1	65	17	26.15	16	24.62	94.12
76-I	3 <sup>a</sup>	75-2	0	2	0.00	2	0.00	100.00
76-O	3 <sup>a</sup>	76-1	57	39	68.42	36	63.16	92.31
77-P	4 <sup>a</sup>	76-3	92	26	28.26	24	26.09	92.31
77-O	5 <sup>a</sup>	77-3	127	41	32.28	39	30.71	95.12
78-P	6 <sup>a</sup>	78-2	71	36	50.70	31	43.66	86.11
78-O	7 <sup>a</sup>	78-3	75	37	49.33	32	42.67	86.49
79-P	8 <sup>a</sup>	79-2	84	41	48.81	37	44.05	90.24
79-O	9 <sup>a</sup>	79-3	125	32	25.60	28	22.40	87.50
80-P	10 <sup>a</sup>	80-2	75	22	29.33	20	26.67	90.91
80-O	11 <sup>a</sup>	80-3	128	43	33.59	36	28.13	83.72
81-P	12 <sup>a</sup>	81-2	144	34	23.61	29	20.14	85.29
81-O	13 <sup>a</sup>	81-3	130	54	41.54	45	34.62	83.33
82-P	14 <sup>a</sup>	82-2	148	62	41.89	60	40.54	96.77
82-O	15 <sup>a</sup>	82-3	150	44	29.33	40	26.67	90.91
83-P	16 <sup>a</sup>	83-2	145	70	48.28	61	42.07	87.14
83-O	17 <sup>a</sup>	83-3	68	30	44.12	28	41.18	93.33
84-P	18 <sup>a</sup>	84-2	128	98	76.56	83	64.84	84.69
84-O	19 <sup>a</sup>	84-3	140	72	51.43	59	42.14	81.94
85-P	20 <sup>a</sup>	85-2	166	64	38.55	57	34.34	89.06
85-O	21 <sup>a</sup>	85-3	113	44	38.94	40	35.40	90.91
86-P	22 <sup>a</sup>	86-2	123	60	48.78	56	45.53	93.33
86-O	23 <sup>a</sup>	86-3	138	64	46.38	59	42.75	92.19
87-P	24 <sup>a</sup>	87-2	166	75	45.18	66	39.76	88.00
87-O	25 <sup>a</sup>	87-3	84	31	36.90	28	33.33	90.32
88-P	26 <sup>a</sup>	88-2	115	49	42.61	45	39.13	91.84
88-O	27 <sup>a</sup>	88-3	158	58	36.71	48	30.38	82.76
89-P	28 <sup>a</sup>	89-2	180	79	43.89	76	42.22	96.20
89-O	29 <sup>a</sup>	89-3	178	72	40.45	68	38.20	94.44
90-P	30 <sup>a</sup>	90-2	201	101	50.25	89	44.28	88.12
90-O	31 <sup>a</sup>	90-3	201	92	45.77	81	40.30	88.04
91-P	32 <sup>a</sup>	91-2	190	103	54.21	88	46.32	85.44
91-O	33 <sup>a</sup>	91-3	179	94	52.51	75	41.90	79.79
92-P	34 <sup>a</sup>	92-2	160	85	53.13	76	47.50	89.41
92-O	35 <sup>a</sup>	92-3	140	75	53.57	66	47.14	88.00
93-P	36 <sup>a</sup>	93-2	141	81	57.45	70	49.65	86.42
93-O	37 <sup>a</sup>	93-3	107	65	60.75	55	51.40	84.62
94-P	38 <sup>a</sup>	94-2	107	58	54.21	51	47.66	87.93
94-O	39 <sup>a</sup>	94-3	85	60	70.59	53	62.35	88.33
95-P	40 <sup>a</sup>	95-2	101	57	56.44	45	44.55	78.95
95-O	41 <sup>a</sup>	95-3	115	62	53.91	49	42.61	79.03
96-P	42 <sup>a</sup>	96-2	108	71	65.74	65	60.19	91.55
96-O	43 <sup>a</sup>	96-3	102	53	51.96	47	46.08	88.68
97-P	44 <sup>a</sup>	97-2	108	65	60.19	55	50.93	84.62

**ADMINISTRACIÓN**

INGRESO			RELACIÓN: INGRESO-EGRESO-TITULACIÓN					
TRIMESTRE	GENERACIÓN	MATRÍCULA	INGRESO	EGRESO	% E/I	TITULADOS	% T/I	% T/E
97-O	45 <sup>a</sup>	97-3	124	67	54.03	58	46.77	86.57
98-P	46 <sup>a</sup>	98-2	112	64	57.14	50	44.64	78.13
98-O	47 <sup>a</sup>	98-3	117	57	48.72	53	45.30	92.98
99-P	48 <sup>a</sup>	99-2	102	61	59.80	53	51.96	86.89
99-O	49 <sup>a</sup>	99-3	95	50	52.63	47	49.47	94.00
00-P	50 <sup>a</sup>	00-2	92	45	48.91	36	39.13	80.00
00-O	51 <sup>a</sup>	00-3	89	43	48.31	37	41.57	86.05
01-P	52 <sup>a</sup>	01-2	100	58	58.00	51	51.00	87.93
01-O	53 <sup>a</sup>	01-3	103	51	49.51	43	41.75	84.31
02-P	54 <sup>a</sup>	02-2	98	63	64.29	53	54.08	84.13
02-O	55 <sup>a</sup>	02-3	95	41	43.16	39	41.05	95.12
03-P	56 <sup>a</sup>	03-2	89	57	64.04	49	55.06	85.96
03-O	57 <sup>a</sup>	03-3	93	60	64.52	53	56.99	88.33
04-P	58 <sup>a</sup>	04-2	115	80	69.57	68	59.13	85.00
04-O	59 <sup>a</sup>	04-3	104	62	59.62	52	50.00	83.87
05-P	60 <sup>a</sup>	05-2	117	62	52.99	55	47.01	88.71
05-O	61 <sup>a</sup>	05-3	88	51	57.95	41	46.59	80.39
06-P	62 <sup>a</sup>	06-2	89	62	69.66	55	61.80	88.71
06-O	63 <sup>a</sup>	06-3	83	56	67.47	46	55.42	82.14
07-P	64 <sup>a</sup>	07-2	135	82	60.74	69	51.11	84.15
07-O	65 <sup>a</sup>	07-3	96	53	55.21	42	43.75	79.25
08-P	66 <sup>a</sup>	08-2	111	59	53.15	51	45.95	86.44
08-O	67 <sup>a</sup>	08-3	102	59	57.84	45	44.12	76.27
09-P	68 <sup>a</sup>	09-2	99	61	61.62	51	51.52	83.61
09-O	69 <sup>a</sup>	09-3	86	50	58.14	45	52.33	90.00
10-P	70 <sup>a</sup>	10-2	102	61	59.80	49	48.04	80.33
10-O	71 <sup>a</sup>	10-3	101	56	55.45	43	42.57	76.79
11-P	72 <sup>a</sup>	11-2	109	64	58.72	38	34.86	59.38
11-O	73 <sup>a</sup>	11-3	99	60	60.61	46	46.46	76.67
12-P	74 <sup>a</sup>	12-2	106	54	50.94	44	41.51	81.48
12-O	75 <sup>a</sup>	12-3	104	67	64.42	46	44.23	68.66
13-P	76 <sup>a</sup>	13-2	107	48	44.86	33	30.84	68.75
13-O	77 <sup>a</sup>	13-3	110	70	63.64	40	36.36	57.14
14-O	78 <sup>a</sup>	14-2	121	51	42.15	34	28.10	66.67
14-P	79 <sup>a</sup>	14-3	103	41	39.81	17	16.50	41.46
15-P	80 <sup>a</sup>	15-2	112	36	32.14	5	4.46	13.89
15-O	81 <sup>a</sup>	15-3	110	31	28.18	0	0.00	0.00
<b>TOTAL</b>			<b>9305</b>	<b>4622</b>	<b>49.67</b>	<b>3862</b>	<b>41.50</b>	<b>83.56</b>

**Nota:** En este cuadro se establece la relación ingreso-egreso-titulación de aquellas generaciones que han completado el número total de créditos del plan de estudios. Los datos llegan hasta la generación 15-O, porque es la última que ha alcanzado a concluir la licenciatura (12 trimestres).



**ADMINISTRACIÓN**  
**TOTAL DE ALUMNOS EGRESADOS POR GENERACIÓN**  
**CLASIFICADOS POR TRIMESTRE DE EGRESO**

TRIMESTRE DE INICIO																										Total	
	09I	09P	10I	10P	11I	11P	12I	12P	12O	13I	13P	13O	14I	14P	15I	15P	15O	16I	16P	17I	17P	18I	18P	18O	19I		19P
05P	21	4	13	10	5	5	1	0	0	0	0	0	0	2	0	0	1	0	0	0	0	0	0	0	0	0	62
05O	0	14	18	7	8	2	0	1	0	0	0	0	0	0	1	0	0	0	0	0	0	0	0	0	0	0	51
06P	1	0	12	15	9	9	6	2	1	2	1	0	0	1	2	0	0	1	0	0	0	0	0	0	0	0	62
06O	0	0	1	13	11	10	6	3	0	2	3	0	2	2	0	1	0	0	1	0	0	1	0	0	0	0	56
07P	0	0	0	0	20	18	13	12	2	3	4	1	3	3	0	0	0	0	1	0	1	1	0	0	0	0	82
07O	0	0	0	0	0	10	9	20	0	3	3	2	2	1	1	1	0	0	0	1	0	0	0	0	0	0	53
08P	0	0	0	0	0	0	13	15	0	8	14	0	2	4	1	0	0	1	1	0	0	0	0	0	0	0	59
08O	0	0	0	0	0	0	0	19	0	18	12	1	1	2	2	1	0	1	0	1	1	0	0	0	0	0	59
09P	0	0	0	0	0	0	1	0	0	13	22	0	7	11	0	5	0	0	1	0	0	1	0	0	0	0	61
09O	0	0	0	0	0	0	0	0	0	0	32	0	5	3	4	2	0	1	2	1	0	0	0	0	0	0	50
10P	0	0	0	0	0	0	0	0	0	1	0	0	19	17	10	5	0	5	0	2	1	1	1	0	0	0	61
10O	0	0	0	0	0	0	0	0	0	0	0	0	0	19	15	10	0	2	6	1	1	0	0	0	0	2	56
11P	0	0	0	0	0	0	0	0	0	0	0	0	0	0	13	16	0	10	15	3	2	3	2	0	0	0	64
11O	0	0	0	0	0	0	0	0	0	0	0	0	0	0	0	21	0	7	15	10	0	3	2	0	1	1	60
12P	0	0	0	0	0	0	0	0	0	0	0	0	0	0	0	0	0	14	17	11	6	1	4	0	0	1	54
12O	0	0	0	0	0	0	0	0	0	0	0	0	0	0	0	0	0	0	23	12	11	9	8	0	1	3	67
13P	0	0	0	0	0	0	0	0	0	0	0	0	0	0	0	0	0	0	0	8	6	8	12	0	10	4	48
13O	0	0	0	0	0	0	0	0	0	0	0	0	0	0	0	0	0	0	0	1	23	19	15	1	6	5	70
14P	0	0	0	0	0	0	0	0	0	0	0	0	0	0	0	0	0	0	0	0	0	14	20	0	13	4	51
14O	0	0	0	0	0	0	0	0	0	0	0	0	0	0	0	0	0	0	0	0	0	0	13	1	20	7	41
15P	0	0	0	0	0	0	0	0	0	0	0	0	0	0	0	0	0	0	0	0	0	0	1	0	21	14	36
15O	0	0	0	0	0	0	0	0	0	0	0	0	0	0	0	0	0	0	0	0	0	0	0	0	0	31	31
<b>Total</b>	<b>22</b>	<b>18</b>	<b>44</b>	<b>45</b>	<b>53</b>	<b>54</b>	<b>49</b>	<b>72</b>	<b>3</b>	<b>50</b>	<b>91</b>	<b>4</b>	<b>41</b>	<b>65</b>	<b>49</b>	<b>62</b>	<b>1</b>	<b>42</b>	<b>82</b>	<b>51</b>	<b>52</b>	<b>61</b>	<b>77</b>	<b>2</b>	<b>72</b>	<b>72</b>	<b>1234</b>

Fuente: Archivos de la Coordinación de Sistemas Escolares UAM-X

Octubre, 2021.

Sección de Estadística Escolar.

**COMUNICACIÓN SOCIAL**

INGRESO			RELACIÓN: INGRESO-EGRESO-TITULACIÓN					
TRIMESTRE	GENERACIÓN	MATRÍCULA	INGRESO	EGRESO	% E/I	TITULADOS	% T/I	% T/E
74-O	1 <sup>a</sup>	74-0	69	48	69.57	43	62.32	89.58
75-P	2 <sup>a</sup>	75-0	0	9	0.00	8	0.00	88.89
75-O	2 <sup>a</sup>	75-1	83	55	66.27	49	59.04	89.09
76-I	3 <sup>a</sup>	75-2	0	15	0.00	14	0.00	93.33
76-O	3 <sup>a</sup>	76-1	113	77	68.14	71	62.83	92.21
77-P	4 <sup>a</sup>	76-3	80	67	83.75	56	70.00	83.58
77-O	5 <sup>a</sup>	77-3	170	108	63.53	98	57.65	90.74
78-P	6 <sup>a</sup>	78-2	57	36	63.16	30	52.63	83.33
78-O	7 <sup>a</sup>	78-3	137	104	75.91	92	67.15	88.46
79-P	8 <sup>a</sup>	79-2	114	77	67.54	69	60.53	89.61
79-O	9 <sup>a</sup>	79-3	159	95	59.75	82	51.57	86.32
80-P	10 <sup>a</sup>	80-2	139	93	66.91	88	63.31	94.62
80-O	11 <sup>a</sup>	80-3	123	79	64.23	74	60.16	93.67
81-P	12 <sup>a</sup>	81-2	106	64	60.38	55	51.89	85.94
81-O	13 <sup>a</sup>	81-3	115	83	72.17	74	64.35	89.16
82-P	14 <sup>a</sup>	82-2	126	78	61.90	66	52.38	84.62
82-O	15 <sup>a</sup>	82-3	132	78	59.09	74	56.06	94.87
83-P	16 <sup>a</sup>	83-2	145	84	57.93	77	53.10	91.67
83-O	17 <sup>a</sup>	83-3	94	57	60.64	50	53.19	87.72
84-P	18 <sup>a</sup>	84-2	120	76	63.33	69	57.50	90.79
84-O	19 <sup>a</sup>	84-3	112	83	74.11	73	65.18	87.95
85-P	20 <sup>a</sup>	85-2	113	79	69.91	70	61.95	88.61
85-O	21 <sup>a</sup>	85-3	100	68	68.00	64	64.00	94.12
86-P	22 <sup>a</sup>	86-2	105	78	74.29	69	65.71	88.46
86-O	23 <sup>a</sup>	86-3	111	75	67.57	65	58.56	86.67
87-P	24 <sup>a</sup>	87-2	125	100	80.00	93	74.40	93.00
87-O	25 <sup>a</sup>	87-3	80	55	68.75	48	60.00	87.27
88-P	26 <sup>a</sup>	88-2	100	66	66.00	55	55.00	83.33
88-O	27 <sup>a</sup>	88-3	115	77	66.96	73	63.48	94.81
89-P	28 <sup>a</sup>	89-2	126	100	79.37	91	72.22	91.00
89-O	29 <sup>a</sup>	89-3	127	97	76.38	87	68.50	89.69
90-P	30 <sup>a</sup>	90-2	124	91	73.39	87	70.16	95.60
90-O	31 <sup>a</sup>	90-3	123	89	72.36	79	64.23	88.76
91-P	32 <sup>a</sup>	91-2	127	90	70.87	77	60.63	85.56
91-O	33 <sup>a</sup>	91-3	111	81	72.97	70	63.06	86.42
92-P	34 <sup>a</sup>	92-2	114	89	78.07	83	72.81	93.26
92-O	35 <sup>a</sup>	92-3	118	89	75.42	79	66.95	88.76
93-P	36 <sup>a</sup>	93-2	117	93	79.49	91	77.78	97.85
93-O	37 <sup>a</sup>	93-3	99	81	81.82	70	70.71	86.42
94-P	38 <sup>a</sup>	94-2	112	82	73.21	67	59.82	81.71
94-O	39 <sup>a</sup>	94-3	108	76	70.37	69	63.89	90.79
95-P	40 <sup>a</sup>	95-2	113	87	76.99	73	64.60	83.91
95-O	41 <sup>a</sup>	95-3	114	86	75.44	76	66.67	88.37
96-P	42 <sup>a</sup>	96-2	119	86	72.27	74	62.18	86.05
96-O	43 <sup>a</sup>	96-3	117	93	79.49	80	68.38	86.02

## COMUNICACIÓN SOCIAL

INGRESO			RELACIÓN: INGRESO-EGRESO-TITULACIÓN					
TRIMESTRE	GENERACIÓN	MATRÍCULA	INGRESO	EGRESO	% E/I	TITULADOS	% T/I	% T/E
97-P	44 <sup>a</sup>	97-2	131	91	69.47	85	64.89	93.41
97-O	45 <sup>a</sup>	97-3	131	89	67.94	80	61.07	89.89
98-P	46 <sup>a</sup>	98-2	134	94	70.15	83	61.94	88.30
98-O	47 <sup>a</sup>	98-3	150	106	70.67	92	61.33	86.79
99-P	48 <sup>a</sup>	99-2	117	76	64.96	64	54.70	84.21
99-O	49 <sup>a</sup>	99-3	113	68	60.18	59	52.21	86.76
00-P	50 <sup>a</sup>	00-2	107	71	66.36	57	53.27	80.28
00-O	51 <sup>a</sup>	00-3	117	75	64.10	73	62.39	97.33
01-P	52 <sup>a</sup>	01-2	111	80	72.07	63	56.76	78.75
01-O	53 <sup>a</sup>	01-3	111	67	60.36	59	53.15	88.06
02-P	54 <sup>a</sup>	02-2	114	81	71.05	69	60.53	85.19
02-O	55 <sup>a</sup>	02-3	115	73	63.48	57	49.57	78.08
03-P	56 <sup>a</sup>	03-2	111	95	85.59	79	71.17	83.16
03-O	57 <sup>a</sup>	03-3	112	90	80.36	73	65.18	81.11
04-P	58 <sup>a</sup>	04-2	157	127	80.89	103	65.61	81.10
04-O	59 <sup>a</sup>	04-3	127	95	74.80	77	60.63	81.05
05-P	60 <sup>a</sup>	05-2	136	110	80.88	90	66.18	81.82
05-O	61 <sup>a</sup>	05-3	125	98	78.40	81	64.80	82.65
06-P	62 <sup>a</sup>	06-2	110	86	78.18	72	65.45	83.72
06-O	63 <sup>a</sup>	06-3	116	88	75.86	73	62.93	82.95
07-P	64 <sup>a</sup>	07-2	113	81	71.68	65	57.52	80.25
07-O	65 <sup>a</sup>	07-3	106	86	81.13	72	67.92	83.72
08-P	66 <sup>a</sup>	08-2	117	85	72.65	66	56.41	77.65
08-O	67 <sup>a</sup>	08-3	110	90	81.82	75	68.18	83.33
09-P	68 <sup>a</sup>	09-2	111	87	78.38	60	54.05	68.97
09-O	69 <sup>a</sup>	09-3	107	85	79.44	65	60.75	76.47
10-P	70 <sup>a</sup>	10-2	113	85	75.22	67	59.29	78.82
10-O	71 <sup>a</sup>	10-3	117	95	81.20	72	61.54	75.79
11-P	72 <sup>a</sup>	11-2	109	84	77.06	52	47.71	61.90
11-O	73 <sup>a</sup>	11-3	97	73	75.26	56	57.73	76.71
12-P	74 <sup>a</sup>	12-2	114	88	77.19	59	51.75	67.05
12-O	75 <sup>a</sup>	12-3	113	92	81.42	59	52.21	64.13
13-P	76 <sup>a</sup>	13-2	107	86	80.37	53	49.53	61.63
13-O	77 <sup>a</sup>	13-3	111	79	71.17	43	38.74	54.43
14-O	78 <sup>a</sup>	14-2	120	78	65.00	23	19.17	29.49
14-P	79 <sup>a</sup>	14-3	111	80	72.07	25	22.52	31.25
15-P	80 <sup>a</sup>	15-2	110	55	50.00	11	10.00	20.00
15-O	81 <sup>a</sup>	15-3	112	44	39.29	0	0.00	0.00
<b>TOTAL</b>			<b>9355</b>	<b>6687</b>	<b>71.48</b>	<b>5514</b>	<b>58.94</b>	<b>82.46</b>

**Nota:** En este cuadro se establece la relación ingreso-egreso-titulación de aquellas generaciones que han completado el número total de créditos del plan de estudios. Los datos llegan hasta la generación 15-O, porque es la última que ha alcanzado a concluir la licenciatura (12 trimestres).

**COMUNICACIÓN SOCIAL**  
**TOTAL DE ALUMNOS EGRESADOS POR GENERACIÓN**  
**CLASIFICADOS POR TRIMESTRE DE EGRESO**

TRIMESTRE DE INICIO	07I	07P	08I	08P	09I	09P	10I	10P	11I	11P	12I	12P	13I	13P	14I	14P	15I	15P	16I	16P	17I	17P	18I	18P	19I	19P	Total	
05I	0	0	1	0	0	0	0	0	0	0	0	0	0	0	0	0	0	0	0	0	0	0	0	0	0	0	0	1
05P	0	0	0	1	38	38	15	9	2	2	1	0	1	1	1	0	0	0	0	0	0	0	0	0	0	0	0	109
05O	1	0	0	3	1	62	18	4	1	5	1	0	0	0	0	0	0	0	1	0	1	0	0	0	0	0	98	
06P	0	0	0	0	0	0	42	25	3	9	1	2	0	1	0	1	0	1	0	1	0	0	0	0	0	0	0	86
06O	0	0	0	0	0	1	0	53	16	11	3	0	2	0	0	0	0	0	0	0	0	2	0	0	0	0	0	88
07P	0	0	0	0	0	0	0	1	25	37	9	6	0	0	1	1	0	1	0	0	0	0	0	0	0	0	0	81
07O	0	0	0	0	0	0	0	0	0	61	9	5	2	4	1	1	1	1	1	0	0	0	0	0	0	0	0	86
08P	0	0	0	0	0	0	0	0	0	0	47	15	6	6	2	4	1	3	1	0	0	0	0	0	0	0	0	85
08O	0	0	0	0	0	0	0	0	0	0	0	66	9	9	0	1	0	2	3	0	0	0	0	0	0	0	0	90
09P	0	0	0	0	0	0	0	0	0	0	0	0	51	19	9	3	1	1	2	1	0	0	0	0	0	0	0	87
09O	0	0	0	0	0	0	0	0	0	0	0	0	0	62	10	5	2	0	2	2	2	0	0	0	0	0	0	85
10P	0	0	0	0	0	0	0	0	0	0	0	0	1	0	60	12	7	4	0	0	1	0	0	0	0	0	0	85
10O	0	0	0	0	0	0	0	0	0	0	0	0	0	0	0	62	10	16	3	2	2	0	0	0	0	0	0	95
11P	0	0	0	0	0	0	0	0	0	0	0	0	0	0	0	0	25	37	10	9	2	0	0	0	1	0	0	84
11O	0	0	0	0	0	0	0	0	0	0	0	0	0	0	0	0	0	56	11	1	2	1	0	1	0	1	73	
12P	0	0	0	0	0	0	0	0	0	0	0	0	0	0	0	0	1	0	40	25	11	5	2	3	1	0	88	
12O	0	0	0	0	0	0	0	0	0	0	0	0	0	0	0	0	0	1	1	65	10	10	1	2	1	1	92	
13P	0	0	0	0	0	0	0	0	0	0	0	0	0	0	0	0	0	0	1	0	36	36	8	4	0	1	86	
13O	0	0	0	0	0	0	0	0	0	0	0	0	0	0	0	0	0	0	0	0	1	50	17	7	3	1	79	
14P	0	0	0	0	0	0	0	0	0	0	0	0	0	0	0	0	0	0	0	0	0	0	0	30	34	10	4	78
14O	0	0	0	0	0	0	0	0	0	0	0	0	0	0	0	0	0	0	0	0	0	0	0	0	50	15	15	80
15P	0	0	0	0	0	0	0	0	0	0	0	0	0	0	0	0	0	0	0	0	0	0	0	0	0	37	18	55
15O	0	0	0	0	0	0	0	0	0	0	0	0	0	0	0	0	0	0	0	0	0	0	0	0	0	1	43	44
<b>Total</b>	<b>1</b>	<b>0</b>	<b>1</b>	<b>4</b>	<b>39</b>	<b>101</b>	<b>75</b>	<b>92</b>	<b>47</b>	<b>125</b>	<b>71</b>	<b>94</b>	<b>72</b>	<b>102</b>	<b>84</b>	<b>90</b>	<b>48</b>	<b>123</b>	<b>76</b>	<b>106</b>	<b>68</b>	<b>104</b>	<b>58</b>	<b>102</b>	<b>68</b>	<b>84</b>	<b>1835</b>	

Fuente: Archivos de la Coordinación de Sistemas Escolares UAM-X

Octubre, 2021.

Sección de Estadística Escolar.

**ECONOMÍA**

INGRESO			RELACIÓN: INGRESO-EGRESO-TITULACIÓN					
TRIMESTRE	GENERACIÓN	MATRÍCULA	INGRESO	EGRESO	% E/I	TITULADOS	% T/I	% T/E
74-O	1 <sup>a</sup>	74-0	58	42	72.41	40	68.97	95.24
75-O	2 <sup>a</sup>	75-0	0	2	0.00	2	0.00	100.00
75-O	2 <sup>a</sup>	75-1	54	48	88.89	45	83.33	93.75
75-P	3 <sup>a</sup>	75-2	0	2	0.00	2	0.00	100.00
76-O	3 <sup>a</sup>	76-1	67	39	58.21	39	58.21	100.00
77-P	4 <sup>a</sup>	76-3	67	47	70.15	44	65.67	93.62
77-O	5 <sup>a</sup>	77-3	95	62	65.26	61	64.21	98.39
78-P	6 <sup>a</sup>	78-2	47	27	57.45	26	55.32	96.30
78-O	7 <sup>a</sup>	78-3	45	27	60.00	25	55.56	92.59
79-P	8 <sup>a</sup>	79-2	50	16	32.00	14	28.00	87.50
79-O	9 <sup>a</sup>	79-3	57	34	59.65	34	59.65	100.00
80-P	10 <sup>a</sup>	80-2	45	31	68.89	25	55.56	80.65
80-O	11 <sup>a</sup>	80-3	81	51	62.96	49	60.49	96.08
81-P	12 <sup>a</sup>	81-2	50	24	48.00	22	44.00	91.67
81-O	13 <sup>a</sup>	81-3	71	36	50.70	32	45.07	88.89
82-P	14 <sup>a</sup>	82-2	55	23	41.82	21	38.18	91.30
82-O	15 <sup>a</sup>	82-3	107	37	34.58	36	33.64	97.30
83-P	16 <sup>a</sup>	83-2	98	29	29.59	27	27.55	93.10
83-O	17 <sup>a</sup>	83-3	105	38	36.19	37	35.24	97.37
84-P	18 <sup>a</sup>	84-2	111	34	30.63	31	27.93	91.18
84-O	19 <sup>a</sup>	84-3	122	36	29.51	32	26.23	88.89
85-P	20 <sup>a</sup>	85-2	115	49	42.61	46	40.00	93.88
85-O	21 <sup>a</sup>	85-3	66	29	43.94	27	40.91	93.10
86-P	22 <sup>a</sup>	86-2	74	30	40.54	25	33.78	83.33
86-O	23 <sup>a</sup>	86-3	117	40	34.19	32	27.35	80.00
87-P	24 <sup>a</sup>	87-2	154	56	36.36	52	33.77	92.86
87-O	25 <sup>a</sup>	87-3	83	27	32.53	25	30.12	92.59
88-P	26 <sup>a</sup>	88-2	113	29	25.66	27	23.89	93.10
88-O	27 <sup>a</sup>	88-3	87	20	22.99	19	21.84	95.00
89-P	28 <sup>a</sup>	89-2	112	22	19.64	22	19.64	100.00
89-O	29 <sup>a</sup>	89-3	128	28	21.88	26	20.31	92.86
90-P	30 <sup>a</sup>	90-2	120	37	30.83	33	27.50	89.19
90-O	31 <sup>a</sup>	90-3	126	36	28.57	35	27.78	97.22
91-P	32 <sup>a</sup>	91-2	127	47	37.01	42	33.07	89.36
91-O	33 <sup>a</sup>	91-3	117	33	28.21	33	28.21	100.00
92-P	34 <sup>a</sup>	92-2	101	42	41.58	37	36.63	88.10
92-O	35 <sup>a</sup>	92-3	58	22	37.93	22	37.93	100.00
93-P	36 <sup>a</sup>	93-2	85	32	37.65	31	36.47	96.88
93-O	37 <sup>a</sup>	93-3	77	28	36.36	24	31.17	85.71
94-P	38 <sup>a</sup>	94-2	83	39	46.99	39	46.99	100.00
94-O	39 <sup>a</sup>	94-3	88	37	42.05	34	38.64	91.89
95-P	40 <sup>a</sup>	95-2	85	26	30.59	23	27.06	88.46
95-O	41 <sup>a</sup>	95-3	102	38	37.25	37	36.27	97.37
96-P	42 <sup>a</sup>	96-2	85	34	40.00	28	32.94	82.35
96-O	43 <sup>a</sup>	96-3	79	33	41.77	29	36.71	87.88
97-P	44 <sup>a</sup>	97-2	93	29	31.18	26	27.96	89.66

# ECONOMÍA

INGRESO			RELACIÓN: INGRESO-EGRESO-TITULACIÓN					
TRIMESTRE	GENERACIÓN	MATRÍCULA	INGRESO	EGRESO	% E/I	TITULADOS	% T/I	% T/E
97-O	45 <sup>a</sup>	97-3	93	30	32.26	25	26.88	83.33
98-P	46 <sup>a</sup>	98-2	98	28	28.57	24	24.49	85.71
98-O	47 <sup>a</sup>	98-3	100	36	36.00	33	33.00	91.67
99-P	48 <sup>a</sup>	99-2	96	33	34.38	29	30.21	87.88
99-O	49 <sup>a</sup>	99-3	93	26	27.96	24	25.81	92.31
00-P	50 <sup>a</sup>	00-2	100	34	34.00	30	30.00	88.24
00-O	51 <sup>a</sup>	00-3	92	33	35.87	28	30.43	84.85
01-P	52 <sup>a</sup>	01-2	87	33	37.93	31	35.63	93.94
01-O	53 <sup>a</sup>	01-3	95	28	29.47	25	26.32	89.29
02-P	54 <sup>a</sup>	02-2	96	29	30.21	25	26.04	86.21
02-O	55 <sup>a</sup>	02-3	96	32	33.33	29	30.21	90.63
03-P	56 <sup>a</sup>	03-2	88	44	50.00	40	45.45	90.91
03-O	57 <sup>a</sup>	03-3	89	26	29.21	22	24.72	84.62
04-P	58 <sup>a</sup>	04-2	119	51	42.86	43	36.13	84.31
04-O	59 <sup>a</sup>	04-3	99	46	46.46	42	42.42	91.30
05-P	60 <sup>a</sup>	05-2	104	45	43.27	36	34.62	80.00
05-O	61 <sup>a</sup>	05-3	100	51	51.00	44	44.00	86.27
06-P	62 <sup>a</sup>	06-2	91	41	45.05	35	38.46	85.37
06-O	63 <sup>a</sup>	06-3	102	45	44.12	38	37.25	84.44
07-P	64 <sup>a</sup>	07-2	103	36	34.95	33	32.04	91.67
07-O	65 <sup>a</sup>	07-3	100	40	40.00	34	34.00	85.00
08-P	66 <sup>a</sup>	08-2	109	41	37.61	40	36.70	97.56
08-O	67 <sup>a</sup>	08-3	99	45	45.45	41	41.41	91.11
09-P	68 <sup>a</sup>	09-2	98	39	39.80	30	30.61	76.92
09-O	69 <sup>a</sup>	09-3	89	39	43.82	28	31.46	71.79
10-P	70 <sup>a</sup>	10-2	101	39	38.61	27	26.73	69.23
10-O	71 <sup>a</sup>	10-3	96	46	47.92	31	32.29	67.39
11-P	72 <sup>a</sup>	11-2	101	49	48.51	32	31.68	65.31
11-O	73 <sup>a</sup>	11-3	91	44	48.35	31	34.07	70.45
12-P	74 <sup>a</sup>	12-2	104	42	40.38	27	25.96	64.29
12-O	75 <sup>a</sup>	12-3	100	45	45.00	30	30.00	66.67
13-P	76 <sup>a</sup>	13-2	102	22	21.57	7	6.86	31.82
13-O	77 <sup>a</sup>	13-3	105	32	30.48	15	14.29	46.88
14-O	78 <sup>a</sup>	14-2	116	24	20.69	11	9.48	45.83
14-P	79 <sup>a</sup>	14-3	100	28	28.00	13	13.00	46.43
15-P	80 <sup>a</sup>	15-2	109	15	13.76	3	2.75	20.00
15-O	81 <sup>a</sup>	15-3	112	9	8.04	1	0.89	11.11
<b>TOTAL</b>			<b>7533</b>	<b>2854</b>	<b>37.89</b>	<b>2455</b>	<b>32.59</b>	<b>86.02</b>

**Nota:** En este cuadro se establece la relación ingreso-egreso-titulación de aquellas generaciones que han completado el número total de créditos del plan de estudios. Los datos llegan hasta la generación 15-O, porque es la última que ha alcanzado a concluir la licenciatura (12 trimestres).

Fuente: Archivos de la Coordinación de Sistemas Escolares UAM-X  
Sección de Estadística Escolar.

Octubre, 2021.

**ECONOMÍA**  
**TOTAL DE ALUMNOS EGRESADOS POR GENERACIÓN**  
**CLASIFICADOS POR TRIMESTRE DE EGRESO**

TRIMESTRE DE INICIO																																		Total		
	08I	08P	09I	09P	10I	10P	11I	11P	11O	12I	12P	12O	13I	13P	13O	14I	14P	14O	15I	15P	15O	16I	16P	16O	17I	17P	17O	18I	18P	18O	19I	19P	19O			
05P	2	6	4	17	15	4	0	1	1	1	0	0	0	0	0	0	0	0	0	0	0	0	0	0	0	0	0	0	0	0	0	0	0	0	0	51
05O	0	13	7	10	11	1	2	1	0	0	0	0	1	0	0	0	0	0	0	0	0	0	0	0	0	0	0	0	0	0	0	0	0	0	0	46
06P	0	0	6	4	12	8	5	3	0	2	0	0	1	2	0	1	0	1	0	0	0	0	0	0	0	0	0	0	0	0	0	0	0	0	45	
06O	0	0	0	11	23	5	2	3	0	2	1	0	1	2	0	0	0	0	0	0	0	0	0	0	0	0	0	1	0	0	0	0	0	0	51	
07P	0	0	0	0	11	5	7	4	0	7	0	0	1	1	0	3	1	0	0	0	0	0	0	0	0	0	0	0	0	1	0	0	0	0	41	
07O	0	0	0	0	0	9	10	8	0	5	0	1	2	1	1	2	1	0	1	2	0	2	0	0	0	0	0	0	0	0	0	0	0	0	0	45
08P	0	0	0	0	0	0	6	9	0	8	2	0	0	1	1	1	0	0	3	1	0	0	0	0	0	1	0	0	0	3	0	0	0	0	36	
08O	0	0	0	0	0	0	0	7	0	12	4	0	6	1	1	2	1	0	1	0	0	2	0	0	1	0	0	0	2	0	0	0	0	0	40	
09P	0	0	0	0	0	0	0	0	0	6	7	0	3	7	0	2	5	0	3	4	0	0	2	0	1	0	1	0	0	0	0	0	0	0	41	
09O	0	0	0	0	0	0	0	0	0	0	17	0	7	8	0	2	3	0	1	3	1	0	1	0	0	1	0	0	1	0	0	0	0	0	45	
10P	0	0	0	0	0	0	0	0	0	0	0	0	1	6	2	6	5	1	3	7	0	2	2	1	1	1	0	0	1	0	0	0	0	0	39	
10O	0	0	0	0	0	0	0	0	0	0	0	0	0	5	1	3	11	2	2	2	1	5	1	0	0	0	1	3	2	0	0	0	0	0	39	
11P	0	0	0	0	0	0	0	0	0	0	0	0	0	0	0	4	6	0	9	3	1	2	4	0	3	2	0	1	4	0	0	0	0	0	39	
11O	0	0	0	0	0	0	0	0	0	0	0	0	0	0	0	0	10	0	10	3	1	9	4	0	2	2	0	3	1	0	1	0	0	0	46	
12P	0	0	0	0	0	0	0	0	0	0	0	0	0	0	0	0	0	0	5	7	0	6	9	0	3	3	1	6	7	0	1	0	1	0	49	
12O	0	0	0	0	0	0	0	0	0	0	0	0	0	0	0	0	0	0	0	6	0	11	6	1	6	4	0	3	5	0	1	0	1	0	44	
12P	0	0	0	0	0	0	0	0	0	0	0	0	0	0	0	0	0	0	0	1	0	3	5	1	6	3	0	3	13	0	4	2	1	0	42	
12O	0	0	0	0	0	0	0	0	0	0	0	0	0	0	0	0	0	0	0	0	0	0	16	0	8	7	0	4	4	0	3	3	0	0	45	
13P	0	0	0	0	0	0	0	0	0	0	0	0	0	0	0	0	0	0	0	0	0	0	0	0	0	2	3	0	3	10	1	2	1	0	22	
13O	0	0	0	0	0	0	0	0	0	0	0	0	0	0	0	0	0	0	0	0	0	0	0	0	0	6	0	7	12	0	4	2	1	0	32	
14P	0	0	0	0	0	0	0	0	0	0	0	0	0	0	0	0	0	0	0	0	0	0	0	0	0	0	0	0	8	5	0	8	3	0	0	24
14O	0	0	0	0	0	0	0	0	0	0	0	0	0	0	0	0	0	0	0	0	0	0	0	0	0	0	0	0	16	0	8	4	0	0	0	28
15P	0	0	0	0	0	0	0	0	0	0	0	0	0	0	0	0	0	0	0	0	0	0	0	0	0	0	0	0	0	0	0	0	11	4	0	15
15O	0	0	0	0	0	0	0	0	0	0	0	0	0	0	0	0	0	0	0	0	0	0	0	0	0	0	0	0	1	0	0	8	0	0	0	9
<b>Total</b>	<b>2</b>	<b>19</b>	<b>17</b>	<b>42</b>	<b>72</b>	<b>32</b>	<b>32</b>	<b>36</b>	<b>1</b>	<b>43</b>	<b>31</b>	<b>1</b>	<b>23</b>	<b>34</b>	<b>6</b>	<b>26</b>	<b>43</b>	<b>4</b>	<b>38</b>	<b>39</b>	<b>4</b>	<b>42</b>	<b>50</b>	<b>3</b>	<b>34</b>	<b>32</b>	<b>4</b>	<b>41</b>	<b>88</b>	<b>1</b>	<b>43</b>	<b>27</b>	<b>4</b>	<b>914</b>		

Fuente: Archivos de la Coordinación de Sistemas Escolares UAM-X

Sección de Estadística Escolar.

Octubre, 2021.

INGRESO			RELACIÓN: INGRESO-EGRESO-TITULACIÓN					
TRIMESTRE	GENERACIÓN	MATRÍCULA	INGRESO	EGRESO	% E/I	TITULADOS	% T/I	% T/E
74-O	1 <sup>a</sup>	74-0	153	86	56.21	82	53.59	95.35
75-P	2 <sup>a</sup>	75-0	0	9	0.00	6	0.00	66.67
75-O	2 <sup>a</sup>	75-1	127	95	74.80	92	72.44	96.84
76-I	3 <sup>a</sup>	75-2	0	9	0.00	9	0.00	100.00
76-O	3 <sup>a</sup>	76-1	144	105	72.92	102	70.83	97.14
77-P	4 <sup>a</sup>	76-3	205	119	58.05	111	54.15	93.28
77-O	5 <sup>a</sup>	77-3	289	136	47.06	128	44.29	94.12
78-P	6 <sup>a</sup>	78-2	90	56	62.22	53	58.89	94.64
78-O	7 <sup>a</sup>	78-3	150	100	66.67	94	62.67	94.00
79-P	8 <sup>a</sup>	79-2	152	98	64.47	93	61.18	94.90
79-O	9 <sup>a</sup>	79-3	169	114	67.46	108	63.91	94.74
80-P	10 <sup>a</sup>	80-2	153	107	69.93	101	66.01	94.39
80-O	11 <sup>a</sup>	80-3	168	86	51.19	84	50.00	97.67
81-P	12 <sup>a</sup>	81-2	150	92	61.33	90	60.00	97.83
81-O	13 <sup>a</sup>	81-3	134	72	53.73	69	51.49	95.83
82-P	14 <sup>a</sup>	82-2	154	103	66.88	98	63.64	95.15
82-O	15 <sup>a</sup>	82-3	143	74	51.75	72	50.35	97.30
83-P	16 <sup>a</sup>	83-2	155	90	58.06	84	54.19	93.33
83-O	17 <sup>a</sup>	83-3	56	33	58.93	30	53.57	90.91
84-P	18 <sup>a</sup>	84-2	159	108	67.92	102	64.15	94.44
84-O	19 <sup>a</sup>	84-3	162	87	53.70	80	49.38	91.95
85-P	20 <sup>a</sup>	85-2	186	99	53.23	96	51.61	96.97
85-O	21 <sup>a</sup>	85-3	158	82	51.90	75	47.47	91.46
86-P	22 <sup>a</sup>	86-2	156	82	52.56	77	49.36	93.90
86-O	23 <sup>a</sup>	86-3	175	89	50.86	84	48.00	94.38
87-P	24 <sup>a</sup>	87-2	219	126	57.53	114	52.05	90.48
87-O	25 <sup>a</sup>	87-3	162	76	46.91	71	43.83	93.42
88-P	26 <sup>a</sup>	88-2	168	87	51.79	81	48.21	93.10
88-O	27 <sup>a</sup>	88-3	191	90	47.12	85	44.50	94.44
89-P	28 <sup>a</sup>	89-2	195	115	58.97	110	56.41	95.65
89-O	29 <sup>a</sup>	89-3	204	101	49.51	101	49.51	100.00
90-P	30 <sup>a</sup>	90-2	203	132	65.02	123	60.59	93.18
90-O	31 <sup>a</sup>	90-3	199	117	58.79	114	57.29	97.44
91-P	32 <sup>a</sup>	91-2	202	134	66.34	121	59.90	90.30
91-O	33 <sup>a</sup>	91-3	166	93	56.02	86	51.81	92.47
92-P	34 <sup>a</sup>	92-2	199	143	71.86	131	65.83	91.61
92-O	35 <sup>a</sup>	92-3	158	112	70.89	104	65.82	92.86
93-P	36 <sup>a</sup>	93-2	203	135	66.50	124	61.08	91.85
93-O	37 <sup>a</sup>	93-3	166	106	63.86	98	59.04	92.45
94-P	38 <sup>a</sup>	94-2	198	131	66.16	124	62.63	94.66
94-O	39 <sup>a</sup>	94-3	201	148	73.63	138	68.66	93.24
95-P	40 <sup>a</sup>	95-2	197	141	71.57	132	67.01	93.62
95-O	41 <sup>a</sup>	95-3	191	134	70.16	124	64.92	92.54
96-P	42 <sup>a</sup>	96-2	203	157	77.34	147	72.41	93.63
96-O	43 <sup>a</sup>	96-3	208	168	80.77	160	76.92	95.24



INGRESO			RELACIÓN: INGRESO-EGRESO-TITULACIÓN					
TRIMESTRE	GENERACIÓN	MATRÍCULA	INGRESO	EGRESO	% E/I	TITULADOS	% T/I	% T/E
97-P	44 <sup>a</sup>	97-2	222	160	72.07	151	68.02	94.38
97-O	45 <sup>a</sup>	97-3	232	167	71.98	153	65.95	91.62
98-P	46 <sup>a</sup>	98-2	225	157	69.78	150	66.67	95.54
98-O	47 <sup>a</sup>	98-3	236	173	73.31	159	67.37	91.91
99-P	48 <sup>a</sup>	99-2	209	159	76.08	146	69.86	91.82
99-O	49 <sup>a</sup>	99-3	220	121	55.00	118	53.64	97.52
00-P	50 <sup>a</sup>	00-2	226	153	67.70	145	64.16	94.77
00-O	51 <sup>a</sup>	00-3	214	134	62.62	131	61.21	97.76
01-P	52 <sup>a</sup>	01-2	212	145	68.40	132	62.26	91.03
01-O	53 <sup>a</sup>	01-3	213	134	62.91	120	56.34	89.55
02-P	54 <sup>a</sup>	02-2	212	154	72.64	142	66.98	92.21
02-O	55 <sup>a</sup>	02-3	218	138	63.30	130	59.63	94.20
03-P	56 <sup>a</sup>	03-2	203	149	73.40	142	69.95	95.30
03-O	57 <sup>a</sup>	03-3	196	143	72.96	133	67.86	93.01
04-P	58 <sup>a</sup>	04-2	261	200	76.63	179	68.58	89.50
04-O	59 <sup>a</sup>	04-3	238	182	76.47	167	70.17	91.76
05-P	60 <sup>a</sup>	05-2	263	198	75.29	184	69.96	92.93
05-O	61 <sup>a</sup>	05-3	236	182	77.12	161	68.22	88.46
06-P	62 <sup>a</sup>	06-2	192	133	69.27	120	62.50	90.23
06-O	63 <sup>a</sup>	06-3	182	135	74.18	120	65.93	88.89
07-P	64 <sup>a</sup>	07-2	201	137	68.16	120	59.70	87.59
07-O	65 <sup>a</sup>	07-3	196	125	63.78	116	59.18	92.80
08-P	66 <sup>a</sup>	08-2	207	142	68.60	128	61.84	90.14
08-O	67 <sup>a</sup>	08-3	197	138	70.05	120	60.91	86.96
09-P	68 <sup>a</sup>	09-2	207	154	74.40	130	62.80	84.42
09-O	69 <sup>a</sup>	09-3	197	143	72.59	125	63.45	87.41
10-P	70 <sup>a</sup>	10-2	200	157	78.50	128	64.00	81.53
10-O	71 <sup>a</sup>	10-3	193	148	76.68	130	67.36	87.84
11-P	72 <sup>a</sup>	11-2	192	146	76.04	124	64.58	84.93
11-O	73 <sup>a</sup>	11-3	183	137	74.86	118	64.48	86.13
12-P	74 <sup>a</sup>	12-2	188	151	80.32	119	63.30	78.81
12-O	75 <sup>a</sup>	12-3	196	145	73.98	109	55.61	75.17
13-P	76 <sup>a</sup>	13-2	176	123	69.89	93	52.84	75.61
13-O	77 <sup>a</sup>	13-3	179	127	70.95	92	51.40	72.44
14-O	78 <sup>a</sup>	14-2	184	114	61.96	75	40.76	65.79
14-P	79 <sup>a</sup>	14-3	174	116	66.67	65	37.36	56.03
15-P	80 <sup>a</sup>	15-2	178	101	56.74	26	14.61	25.74
15-O	81 <sup>a</sup>	15-3	160	81	50.63	0	0.00	0.00
<b>TOTAL</b>			<b>15239</b>	<b>10079</b>	<b>66.14</b>	<b>9009</b>	<b>59.12</b>	<b>89.38</b>

**Nota:** En este cuadro se establece la relación ingreso-egreso-titulación de aquellas generaciones que han completado el número total de créditos del plan de estudios. Los datos llegan hasta la generación 15-O, porque es la última que ha alcanzado a concluir la licenciatura (12 trimestres).

**PSICOLOGÍA**  
**TOTAL DE ALUMNOS EGRESADOS POR GENERACIÓN**  
**CLASIFICADOS POR TRIMESTRE DE EGRESO**

TRIMESTRE DE INICIO																									Total
	08I	08P	09I	09P	10I	10P	11I	11P	12I	12P	13I	13P	14I	14P	15I	15P	16I	16P	17I	17P	18I	18P	19I	19P	
05I	0	1	1	0	0	0	0	0	0	0	0	0	0	0	0	0	0	0	0	0	0	0	0	0	2
05P	2	1	114	42	16	4	9	2	0	3	0	1	0	0	1	0	0	0	1	0	0	0	0	0	196
05O	0	3	3	120	24	14	2	3	4	1	1	1	0	2	0	2	0	1	1	0	0	0	0	0	182
06P	0	0	2	1	71	34	12	8	1	3	0	1	0	0	0	0	0	0	0	0	0	0	0	0	133
06O	0	0	0	1	1	81	28	11	5	1	1	3	1	0	0	0	0	1	0	0	1	0	0	0	135
07I	0	0	0	0	1	0	0	0	0	0	0	0	0	0	0	0	0	0	0	0	0	0	0	0	1
07P	0	0	0	0	2	0	78	23	11	7	3	4	4	1	1	0	2	0	0	0	0	0	0	0	136
07O	0	0	0	0	0	1	0	78	19	7	6	7	2	1	0	2	0	1	0	1	0	0	0	0	125
08P	0	0	0	0	0	0	0	2	66	32	21	10	4	3	2	0	0	1	0	1	0	0	0	0	142
08O	0	0	0	0	0	0	0	1	0	95	14	15	6	3	0	2	1	0	0	0	1	0	0	0	138
09P	0	0	0	0	0	0	0	0	1	2	101	29	4	6	5	2	3	0	1	0	0	0	0	0	154
09O	0	0	0	0	0	0	0	0	0	0	0	109	17	8	1	3	2	1	0	1	1	0	0	0	143
10P	0	0	0	0	0	0	0	0	0	0	0	1	99	24	15	7	4	1	0	3	1	1	0	1	157
10O	0	0	0	0	0	0	0	0	0	0	0	1	0	107	24	3	5	3	3	1	0	0	0	1	148
11P	0	0	0	0	0	0	0	0	0	0	0	0	0	3	97	23	9	6	2	5	1	0	0	0	146
11O	0	0	0	0	0	0	0	0	0	0	0	0	0	0	3	87	27	9	4	2	2	0	2	1	137
12P	0	0	0	0	0	0	0	0	0	0	0	0	0	0	1	1	102	20	9	9	7	1	1	0	151
12O	0	0	0	0	0	0	0	0	0	0	0	0	0	0	0	0	0	103	15	18	3	3	3	0	145
13P	0	0	0	0	0	0	0	0	0	0	0	0	0	0	0	0	0	0	70	33	10	7	2	1	123
13O	0	0	0	0	0	0	0	0	0	0	0	0	0	0	0	0	0	0	0	102	16	8	1	0	127
14P	0	0	0	0	0	0	0	0	0	0	0	0	0	0	0	0	0	0	0	0	69	28	13	4	114
14O	0	0	0	0	0	0	0	0	0	0	0	0	0	0	0	0	0	0	0	0	1	96	18	1	116
15P	0	0	0	0	0	0	0	0	0	0	0	0	0	0	0	0	0	0	0	0	1	0	75	25	101
15O	0	0	0	0	0	0	0	0	0	0	0	0	0	0	0	0	0	0	0	0	0	0	0	81	81
<b>Total</b>	<b>2</b>	<b>5</b>	<b>120</b>	<b>164</b>	<b>115</b>	<b>134</b>	<b>129</b>	<b>128</b>	<b>107</b>	<b>151</b>	<b>147</b>	<b>182</b>	<b>137</b>	<b>158</b>	<b>150</b>	<b>132</b>	<b>155</b>	<b>147</b>	<b>106</b>	<b>176</b>	<b>114</b>	<b>144</b>	<b>115</b>	<b>115</b>	<b>3033</b>

Fuente: Archivos de la Coordinación de Sistemas Escolares UAM-X

Octubre, 2021.

Sección de Estadística Escolar.

INGRESO			RELACIÓN: INGRESO-EGRESO-TITULACIÓN					
TRIMESTRE	GENERACIÓN	MATRÍCULA	INGRESO	EGRESO	% E/I	TITULADOS	% T/I	% T/E
74-O	1 <sup>a</sup>	74-0	19	28	147.37	26	136.84	92.86
75-P	2 <sup>a</sup>	75-0	0	0	0.00	0	0.00	0.00
75-O	2 <sup>a</sup>	75-1	12	19	158.33	18	150.00	94.74
76-I	3 <sup>a</sup>	75-2	0	0	0.00	0	0.00	0.00
76-O	3 <sup>a</sup>	76-1	32	21	65.63	20	62.50	95.24
77-P	4 <sup>a</sup>	76-3	64	37	57.81	35	54.69	94.59
77-O	5 <sup>a</sup>	77-3	61	37	60.66	31	50.82	83.78
78-P	6 <sup>a</sup>	78-2	35	22	62.86	19	54.29	86.36
78-O	7 <sup>a</sup>	78-3	72	34	47.22	31	43.06	91.18
79-P	8 <sup>a</sup>	79-2	46	22	47.83	19	41.30	86.36
79-O	9 <sup>a</sup>	79-3	54	31	57.41	27	50.00	87.10
80-P	10 <sup>a</sup>	80-2	41	17	41.46	17	41.46	100.00
80-O	11 <sup>a</sup>	80-3	67	24	35.82	24	35.82	100.00
81-P	12 <sup>a</sup>	81-2	43	21	48.84	20	46.51	95.24
81-O	13 <sup>a</sup>	81-3	65	23	35.38	23	35.38	100.00
82-P	14 <sup>a</sup>	82-2	76	27	35.53	22	28.95	81.48
82-O	15 <sup>a</sup>	82-3	107	38	35.51	38	35.51	100.00
83-P	16 <sup>a</sup>	83-2	91	35	38.46	32	35.16	91.43
83-O	17 <sup>a</sup>	83-3	105	28	26.67	26	24.76	92.86
84-P	18 <sup>a</sup>	84-2	127	47	37.01	42	33.07	89.36
84-O	19 <sup>a</sup>	84-3	127	30	23.62	29	22.83	96.67
85-P	20 <sup>a</sup>	85-2	145	32	22.07	28	19.31	87.50
85-O	21 <sup>a</sup>	85-3	100	12	12.00	11	11.00	91.67
86-P	22 <sup>a</sup>	86-2	109	28	25.69	27	24.77	96.43
86-O	23 <sup>a</sup>	86-3	111	29	26.13	27	24.32	93.10
87-P	24 <sup>a</sup>	87-2	151	35	23.18	29	19.21	82.86
87-O	25 <sup>a</sup>	87-3	80	23	28.75	20	25.00	86.96
88-P	26 <sup>a</sup>	88-2	105	37	35.24	36	34.29	97.30
88-O	27 <sup>a</sup>	88-3	76	21	27.63	21	27.63	100.00
89-P	28 <sup>a</sup>	89-2	107	33	30.84	29	27.10	87.88
89-O	29 <sup>a</sup>	89-3	100	30	30.00	24	24.00	80.00
90-P	30 <sup>a</sup>	90-2	120	29	24.17	26	21.67	89.66
90-O	31 <sup>a</sup>	90-3	111	44	39.64	36	32.43	81.82
91-P	32 <sup>a</sup>	91-2	116	43	37.07	33	28.45	76.74
91-O	33 <sup>a</sup>	91-3	101	28	27.72	24	23.76	85.71
92-P	34 <sup>a</sup>	92-2	87	36	41.38	30	34.48	83.33
92-O	35 <sup>a</sup>	92-3	81	34	41.98	33	40.74	97.06
93-P	36 <sup>a</sup>	93-2	98	38	38.78	36	36.73	94.74
93-O	37 <sup>a</sup>	93-3	75	37	49.33	34	45.33	91.89
94-P	38 <sup>a</sup>	94-2	89	53	59.55	47	52.81	88.68
94-O	39 <sup>a</sup>	94-3	108	55	50.93	51	47.22	92.73
95-P	40 <sup>a</sup>	95-2	102	39	38.24	33	32.35	84.62
95-O	41 <sup>a</sup>	95-3	99	44	44.44	39	39.39	88.64
96-P	42 <sup>a</sup>	96-2	106	50	47.17	41	38.68	82.00
96-O	43 <sup>a</sup>	96-3	102	53	51.96	48	47.06	90.57

INGRESO			RELACIÓN: INGRESO-EGRESO-TITULACIÓN					
TRIMESTRE	GENERACIÓN	MATRÍCULA	INGRESO	EGRESO	% E/I	TITULADOS	% T/I	% T/E
97-P	44 <sup>a</sup>	97-2	122	63	51.64	58	47.54	92.06
97-O	45 <sup>a</sup>	97-3	121	62	51.24	58	47.93	93.55
98-P	46 <sup>a</sup>	98-2	127	78	61.42	71	55.91	91.03
98-O	47 <sup>a</sup>	98-3	127	66	51.97	61	48.03	92.42
99-P	48 <sup>a</sup>	99-2	99	52	52.53	48	48.48	92.31
99-O	49 <sup>a</sup>	99-3	118	56	47.46	51	43.22	91.07
00-P	50 <sup>a</sup>	00-2	112	52	46.43	50	44.64	96.15
00-O	51 <sup>a</sup>	00-3	118	53	44.92	45	38.14	84.91
01-P	52 <sup>a</sup>	01-2	123	64	52.03	60	48.78	93.75
01-O	53 <sup>a</sup>	01-3	121	54	44.63	50	41.32	92.59
02-P	54 <sup>a</sup>	02-2	124	68	54.84	58	46.77	85.29
02-O	55 <sup>a</sup>	02-3	128	58	45.31	51	39.84	87.93
03-P	56 <sup>a</sup>	03-2	107	46	42.99	39	36.45	84.78
03-O	57 <sup>a</sup>	03-3	141	76	53.90	67	47.52	88.16
04-P	58 <sup>a</sup>	04-2	138	66	47.83	53	38.41	80.30
04-O	59 <sup>a</sup>	04-3	130	67	51.54	62	47.69	92.54
05-P	60 <sup>a</sup>	05-2	105	64	60.95	55	52.38	85.94
05-O	61 <sup>a</sup>	05-3	103	57	55.34	47	45.63	82.46
06-P	62 <sup>a</sup>	06-2	112	67	59.82	60	53.57	89.55
06-O	63 <sup>a</sup>	06-3	114	64	56.14	55	48.25	85.94
07-P	64 <sup>a</sup>	07-2	108	64	59.26	55	50.93	85.94
07-O	65 <sup>a</sup>	07-3	110	59	53.64	52	47.27	88.14
08-P	66 <sup>a</sup>	08-2	108	57	52.78	45	41.67	78.95
08-O	67 <sup>a</sup>	08-3	103	68	66.02	53	51.46	77.94
09-P	68 <sup>a</sup>	09-2	108	58	53.70	52	48.15	89.66
09-O	69 <sup>a</sup>	09-3	103	58	56.31	47	45.63	81.03
10-P	70 <sup>a</sup>	10-2	104	63	60.58	45	43.27	71.43
10-O	71 <sup>a</sup>	10-3	106	60	56.60	46	43.40	76.67
11-P	72 <sup>a</sup>	11-2	104	50	48.08	40	38.46	80.00
11-O	73 <sup>a</sup>	11-3	105	65	61.90	52	49.52	80.00
12-P	74 <sup>a</sup>	12-2	100	56	56.00	43	43.00	76.79
12-O	75 <sup>a</sup>	12-3	104	48	46.15	33	31.73	68.75
13-P	76 <sup>a</sup>	13-2	99	50	50.51	29	29.29	58.00
13-O	77 <sup>a</sup>	13-3	102	39	38.24	26	25.49	66.67
14-O	78 <sup>a</sup>	14-2	110	42	38.18	19	17.27	45.24
14-P	79 <sup>a</sup>	14-3	101	45	44.55	17	16.83	37.78
15-P	80 <sup>a</sup>	15-2	102	30	29.41	1	0.98	3.33
15-O	81 <sup>a</sup>	15-3	99	25	25.25	0	0.00	0.00
<b>TOTAL</b>			<b>7989</b>	<b>3574</b>	<b>44.74</b>	<b>3016</b>	<b>37.75</b>	<b>84.39</b>

**Nota:** En este cuadro se establece la relación ingreso-egreso-titulación de aquellas generaciones que han completado el número total de créditos del plan de estudios. Los datos llegan hasta la generación 15-O, porque es la última que ha alcanzado a concluir la licenciatura (12 trimestres).

**SOCIOLOGÍA**  
**TOTAL DE ALUMNOS EGRESADOS POR GENERACIÓN**  
**CLASIFICADOS POR TRIMESTRE DE EGRESO**

TRIMESTRE DE INICIO																								Total
	09I	09P	10I	10P	11I	11P	11O	12I	12P	13I	13P	14I	14P	15I	15P	16I	16P	17I	17P	18I	18P	19I	19P	
05P	29	22	4	4	1	1	1	0	1	0	0	0	0	0	0	0	0	0	1	0	0	0	0	<b>64</b>
05O	0	31	8	6	1	6	0	1	0	0	1	0	0	1	0	0	1	1	0	0	0	0	0	<b>57</b>
06P	0	0	24	25	9	2	0	1	3	0	1	1	1	0	0	0	0	0	0	0	0	0	0	<b>67</b>
06O	0	0	0	33	7	7	0	4	1	5	2	0	2	1	0	1	1	0	0	0	0	0	0	<b>64</b>
07P	0	0	0	0	24	20	0	7	4	3	2	1	0	1	0	0	0	0	0	1	1	0	0	<b>64</b>
07O	0	0	0	0	0	28	0	12	4	4	3	1	1	3	0	2	0	0	0	0	0	0	1	<b>59</b>
08P	0	0	0	0	1	0	0	19	14	11	2	2	4	0	2	1	1	0	0	0	0	0	0	<b>57</b>
08O	0	0	0	0	0	0	0	0	28	19	10	2	2	3	0	2	0	0	0	0	2	0	0	<b>68</b>
09P	0	0	0	0	0	0	0	0	0	27	7	11	5	1	1	2	0	0	0	3	0	1	0	<b>58</b>
09O	0	0	0	0	0	0	0	0	0	1	33	8	2	3	2	3	1	1	0	2	1	1	0	<b>58</b>
10P	0	0	0	0	0	0	0	0	0	0	0	27	17	6	3	3	3	0	0	1	2	0	1	<b>63</b>
10O	0	0	0	0	0	0	0	0	0	0	0	0	29	16	6	4	1	0	0	1	0	1	2	<b>60</b>
11P	0	0	0	0	0	0	0	0	0	0	0	0	0	21	15	5	4	3	0	1	0	0	1	<b>50</b>
11O	0	0	0	0	0	0	0	0	0	0	0	0	0	0	41	7	7	4	1	2	2	0	1	<b>65</b>
12P	0	0	0	0	0	0	0	0	0	0	0	0	0	0	0	25	20	6	1	1	2	1	0	<b>56</b>
12O	0	0	0	0	0	0	0	0	0	0	0	0	0	0	0	1	20	11	6	4	4	1	1	<b>48</b>
13P	0	0	0	0	0	0	0	0	0	0	0	0	0	0	0	0	0	25	11	3	6	4	1	<b>50</b>
13O	0	0	0	0	0	0	0	0	0	0	0	0	0	0	0	0	0	0	19	6	8	3	3	<b>39</b>
14P	0	0	0	0	0	0	0	0	0	0	0	0	0	0	0	0	0	0	0	20	18	3	1	<b>42</b>
14O	0	0	0	0	0	0	0	0	0	0	0	0	0	0	0	0	0	0	0	0	29	13	3	<b>45</b>
15P	0	0	0	0	0	0	0	0	0	0	0	0	0	0	0	0	0	0	0	0	0	12	18	<b>30</b>
15O	0	0	0	0	0	0	0	0	0	0	0	0	0	0	0	0	0	0	0	0	0	0	25	<b>25</b>
<b>Total</b>	<b>29</b>	<b>53</b>	<b>36</b>	<b>68</b>	<b>43</b>	<b>64</b>	<b>1</b>	<b>44</b>	<b>55</b>	<b>70</b>	<b>61</b>	<b>53</b>	<b>63</b>	<b>56</b>	<b>70</b>	<b>56</b>	<b>59</b>	<b>51</b>	<b>39</b>	<b>45</b>	<b>75</b>	<b>40</b>	<b>58</b>	<b>1189</b>

Fuente: Archivos de la Coordinación de Sistemas Escolares UAM-X

Octubre, 2021.

Sección de Estadística Escolar.

## POLÍTICA Y GESTIÓN SOCIAL

INGRESO			RELACIÓN: INGRESO-EGRESO-TITULACIÓN					
TRIMESTRE	GENERACIÓN	MATRÍCULA	INGRESO	EGRESO	% E/I	TITULADOS	% T/I	% T/E
97-O	1 <sup>a</sup>	97-3	32	22	68.75	19	59.38	86.36
98-P	2 <sup>a</sup>	98-2	33	20	60.61	17	51.52	85.00
98-O	3 <sup>a</sup>	98-3	35	21	60.00	20	57.14	95.24
99-P	4 <sup>a</sup>	99-2	34	23	67.65	22	64.71	95.65
99-O	5 <sup>a</sup>	99-3	35	17	48.57	15	42.86	88.24
00-P	6 <sup>a</sup>	00-2	32	15	46.88	15	46.88	100.00
00-O	7 <sup>a</sup>	00-3	29	15	51.72	12	41.38	80.00
01-P	8 <sup>a</sup>	01-2	33	17	51.52	14	42.42	82.35
01-O	9 <sup>a</sup>	01-3	33	12	36.36	10	30.30	83.33
02-P	10 <sup>a</sup>	02-2	34	16	47.06	14	41.18	87.50
02-O	11 <sup>a</sup>	02-3	33	12	36.36	10	30.30	83.33
03-P	12 <sup>a</sup>	03-2	33	19	57.58	18	54.55	94.74
03-O	13 <sup>a</sup>	03-3	43	22	51.16	20	46.51	90.91
04-P	14 <sup>a</sup>	04-2	49	21	42.86	21	42.86	100.00
04-O	15 <sup>a</sup>	04-3	36	20	55.56	18	50.00	90.00
05-P	16 <sup>a</sup>	05-2	42	22	52.38	18	42.86	81.82
05-O	17 <sup>a</sup>	05-3	33	24	72.73	23	69.70	95.83
06-P	18 <sup>a</sup>	06-2	37	20	54.05	18	48.65	90.00
06-O	19 <sup>a</sup>	06-3	50	32	64.00	27	54.00	84.38
07-P	20 <sup>a</sup>	07-2	42	27	64.29	20	47.62	74.07
07-O	21 <sup>a</sup>	07-3	46	24	52.17	21	45.65	87.50
08-P	22 <sup>a</sup>	08-2	40	22	55.00	18	45.00	81.82
08-O	23 <sup>a</sup>	08-3	35	22	62.86	18	51.43	81.82
09-P	24 <sup>a</sup>	09-2	40	25	62.50	22	55.00	88.00
09-O	25 <sup>a</sup>	09-3	35	21	60.00	18	51.43	85.71
10-P	26 <sup>a</sup>	10-2	34	19	55.88	18	52.94	94.74
10-O	27 <sup>a</sup>	10-3	36	21	58.33	19	52.78	90.48
11-P	72 <sup>a</sup>	11-2	35	18	51.43	14	40.00	77.78
11-O	73 <sup>a</sup>	11-3	37	22	59.46	18	48.65	81.82
12-P	74 <sup>a</sup>	12-2	35	16	45.71	9	25.71	56.25
12-O	75 <sup>a</sup>	12-3	42	19	45.24	16	38.10	84.21
13-P	76 <sup>a</sup>	13-2	40	21	52.50	12	30.00	57.14
13-O	77 <sup>a</sup>	13-3	43	23	53.49	15	34.88	65.22
14-O	78 <sup>a</sup>	14-2	60	27	45.00	15	25.00	55.56
14-P	79 <sup>a</sup>	14-3	61	22	36.07	14	22.95	63.64
15-P	80 <sup>a</sup>	15-2	60	18	30.00	5	8.33	27.78
15-O	81 <sup>a</sup>	15-3	62	16	25.81	0	0.00	0.00
<b>TOTAL</b>			<b>1469</b>	<b>753</b>	<b>51.26</b>	<b>603</b>	<b>41.05</b>	<b>80.08</b>

**Nota:** En este cuadro se establece la relación ingreso-egreso-titulación de aquellas generaciones que han completado el número total de créditos del plan de estudios. Los datos llegan hasta la generación 15-O, porque es la última que ha alcanzado a concluir la licenciatura (12 trimestres).

**POLÍTICA Y GESTIÓN SOCIAL**  
**TOTAL DE ALUMNOS EGRESADOS POR GENERACIÓN**  
**CLASIFICADOS POR TRIMESTRE DE EGRESO**

TRIMESTRE DE INICIO																											
	09I	09P	10I	10P	11I	11P	12I	12P	13I	13P	14I	14P	15I	15P	15O	16I	16P	16O	17I	17P	18I	18P	18O	19I	19P	19O	Total
05P	9	5	3	2	1	1	0	0	0	0	0	0	1	0	0	0	0	0	0	0	0	0	0	0	0	0	22
05O	0	12	6	2	1	3	0	0	0	0	0	0	0	0	0	0	0	0	0	0	0	0	0	0	0	0	24
06P	0	0	6	6	3	4	1	0	0	0	0	0	0	0	0	0	0	0	0	0	0	0	0	0	0	0	20
06O	0	0	0	14	6	4	0	2	1	2	1	1	0	0	0	0	0	0	1	0	0	0	0	0	0	0	32
07P	0	0	0	0	11	6	4	3	1	1	1	0	0	0	0	0	0	0	0	0	0	0	0	0	0	0	27
07O	0	0	0	0	1	9	5	4	0	3	1	0	0	0	0	0	1	0	0	0	0	0	0	0	0	0	24
08P	0	0	0	0	0	0	8	6	4	2	1	1	0	0	0	0	0	0	0	0	0	0	0	0	0	0	22
08O	0	0	0	0	0	0	0	10	7	2	1	1	0	0	0	0	0	0	0	1	0	0	0	0	0	0	22
09P	0	0	0	0	0	0	0	0	11	5	5	0	0	1	0	1	0	0	2	0	0	0	0	0	0	0	25
09O	0	0	0	0	0	0	0	0	0	13	5	1	0	1	0	0	1	0	0	0	0	0	0	0	0	0	21
10P	0	0	0	0	0	0	0	0	0	0	10	3	0	3	1	1	1	0	0	0	0	0	0	0	0	0	19
10O	0	0	0	0	0	0	0	0	0	1	0	10	6	0	0	3	0	0	0	0	0	0	0	0	1	0	21
11P	0	0	0	0	0	0	0	0	0	0	0	0	9	2	0	3	3	0	1	0	0	0	0	0	0	0	18
11O	0	0	0	0	0	0	0	0	0	0	0	0	0	7	1	3	4	1	3	2	0	0	0	1	0	0	22
12P	0	0	0	0	0	0	0	0	0	0	0	0	0	0	0	7	5	0	4	0	0	0	0	0	0	0	16
12O	0	0	0	0	0	0	0	0	0	0	0	0	0	0	0	0	10	0	8	1	0	0	0	0	0	0	19
13P	0	0	0	0	0	0	0	0	0	0	0	0	0	0	0	0	0	0	8	5	3	2	0	2	1	0	21
13O	0	0	0	0	0	0	0	0	0	0	0	0	0	0	0	0	1	0	0	11	3	2	0	5	1	0	23
14P	0	0	0	0	0	0	0	0	0	0	0	0	0	0	0	0	0	0	0	0	8	9	1	5	4	0	27
14O	0	0	0	0	0	0	0	0	0	0	0	0	0	0	0	0	0	0	0	0	0	16	0	6	0	0	22
15P	0	0	0	0	0	0	0	0	0	0	0	0	0	0	0	0	0	0	0	0	0	0	0	13	5	0	18
15O	0	0	0	0	0	0	0	0	0	0	0	0	0	0	0	0	0	0	0	0	0	0	0	0	15	1	16
<b>Total</b>	<b>9</b>	<b>17</b>	<b>15</b>	<b>24</b>	<b>23</b>	<b>27</b>	<b>18</b>	<b>25</b>	<b>24</b>	<b>29</b>	<b>25</b>	<b>17</b>	<b>16</b>	<b>14</b>	<b>2</b>	<b>18</b>	<b>26</b>	<b>1</b>	<b>27</b>	<b>20</b>	<b>14</b>	<b>29</b>	<b>1</b>	<b>33</b>	<b>26</b>	<b>1</b>	<b>481</b>

Fuente: Archivos de la Coordinación de Sistemas Escolares UAM-X

Octubre, 2021.

Sección de Estadística Escolar.

## V. UNIDAD XOCHIMILCO



INGRESO			RELACIÓN: INGRESO-EGRESO-TITULACIÓN					
TRIMESTRE	GENERACIÓN	MATRÍCULA	INGRESO	EGRESO	% E/I	TITULADOS	% T/I	% T/E
74-O	1 <sup>a</sup>	74-0	824	565	68.57	541	65.66	95.75
75-P	2 <sup>a</sup>	75-0	0	89	0.00	82	0.00	92.13
75-O	2 <sup>a</sup>	75-1	1077	709	65.83	680	63.14	95.91
76-I	3 <sup>a</sup>	75-2	0	56	0.00	53	0.00	94.64
76-O	3 <sup>a</sup>	76-1	1269	863	68.01	805	63.44	93.28
77-P	4 <sup>a</sup>	76-3	1362	777	57.05	710	52.13	91.38
77-O	5 <sup>a</sup>	77-3	1810	992	54.81	924	51.05	93.15
78-P	6 <sup>a</sup>	78-2	1022	639	62.52	584	57.14	91.39
78-O	7 <sup>a</sup>	78-3	1455	918	63.09	833	57.25	90.74
79-P	8 <sup>a</sup>	79-2	1249	736	58.93	678	54.28	92.12
79-O	9 <sup>a</sup>	79-3	1671	870	52.06	793	47.46	91.15
80-P	10 <sup>a</sup>	80-2	1228	693	56.43	639	52.04	92.21
80-O	11 <sup>a</sup>	80-3	1601	792	49.47	735	45.91	92.80
81-P	12 <sup>a</sup>	81-2	1299	672	51.73	609	46.88	90.63
81-O	13 <sup>a</sup>	81-3	1537	777	50.55	704	45.80	90.60
82-P	14 <sup>a</sup>	82-2	1639	872	53.20	789	48.14	90.48
82-O	15 <sup>a</sup>	82-3	1867	756	40.49	691	37.01	91.40
83-P	16 <sup>a</sup>	83-2	1762	794	45.06	715	40.58	90.05
83-O	17 <sup>a</sup>	83-3	1062	459	43.22	425	40.02	92.59
84-P	18 <sup>a</sup>	84-2	1770	970	54.80	842	47.57	86.80
84-O	19 <sup>a</sup>	84-3	1746	796	45.59	698	39.98	87.69
85-P	20 <sup>a</sup>	85-2	2048	928	45.31	827	40.38	89.12
85-O	21 <sup>a</sup>	85-3	1542	718	46.56	647	41.96	90.11
86-P	22 <sup>a</sup>	86-2	1522	757	49.74	689	45.27	91.02
86-O	23 <sup>a</sup>	86-3	1738	774	44.53	692	39.82	89.41
87-P	24 <sup>a</sup>	87-2	1816	829	45.65	750	41.30	90.47
87-O	25 <sup>a</sup>	87-3	1562	675	43.21	617	39.50	91.41
88-P	26 <sup>a</sup>	88-2	1619	781	48.24	705	43.55	90.27
88-O	27 <sup>a</sup>	88-3	1510	694	45.96	637	42.19	91.79
89-P	28 <sup>a</sup>	89-2	1760	861	48.92	799	45.40	92.80
89-O	29 <sup>a</sup>	89-3	1917	828	43.19	760	39.65	91.79
90-P	30 <sup>a</sup>	90-2	1900	945	49.74	867	45.63	91.75
90-O	31 <sup>a</sup>	90-3	1958	938	47.91	852	43.51	90.83
91-P	32 <sup>a</sup>	91-2	1947	1096	56.29	990	50.85	90.33
91-O	33 <sup>a</sup>	91-3	1776	851	47.92	777	43.75	91.30
92-P	34 <sup>a</sup>	92-2	1907	1080	56.63	976	51.18	90.37
92-O	35 <sup>a</sup>	92-3	1713	964	56.28	876	51.14	90.87
93-P	36 <sup>a</sup>	93-2	1919	1113	58.00	1018	53.05	91.46
93-O	37 <sup>a</sup>	93-3	1500	884	58.93	800	53.33	90.50
94-P	38 <sup>a</sup>	94-2	1745	1068	61.20	960	55.01	89.89
94-O	39 <sup>a</sup>	94-3	1673	1021	61.03	918	54.87	89.91
95-P	40 <sup>a</sup>	95-2	1678	1012	60.31	894	53.28	88.34
95-O	41 <sup>a</sup>	95-3	1852	1085	58.59	976	52.70	89.95
96-P	42 <sup>a</sup>	96-2	1762	1065	60.44	946	53.69	88.83
96-O	43 <sup>a</sup>	96-3	1828	1215	66.47	1102	60.28	90.70
97-P	44 <sup>a</sup>	97-2	1858	1155	62.16	1031	55.49	89.26
97-O	45 <sup>a</sup>	97-3	1928	1219	63.23	1101	57.11	90.32
98-P	46 <sup>a</sup>	98-2	1875	1176	62.72	1053	56.16	89.54
98-O	47 <sup>a</sup>	98-3	1995	1281	64.21	1123	56.29	87.67
99-P	48 <sup>a</sup>	99-2	1733	1116	64.40	978	56.43	87.63
99-O	49 <sup>a</sup>	99-3	1842	952	51.68	855	46.42	89.81

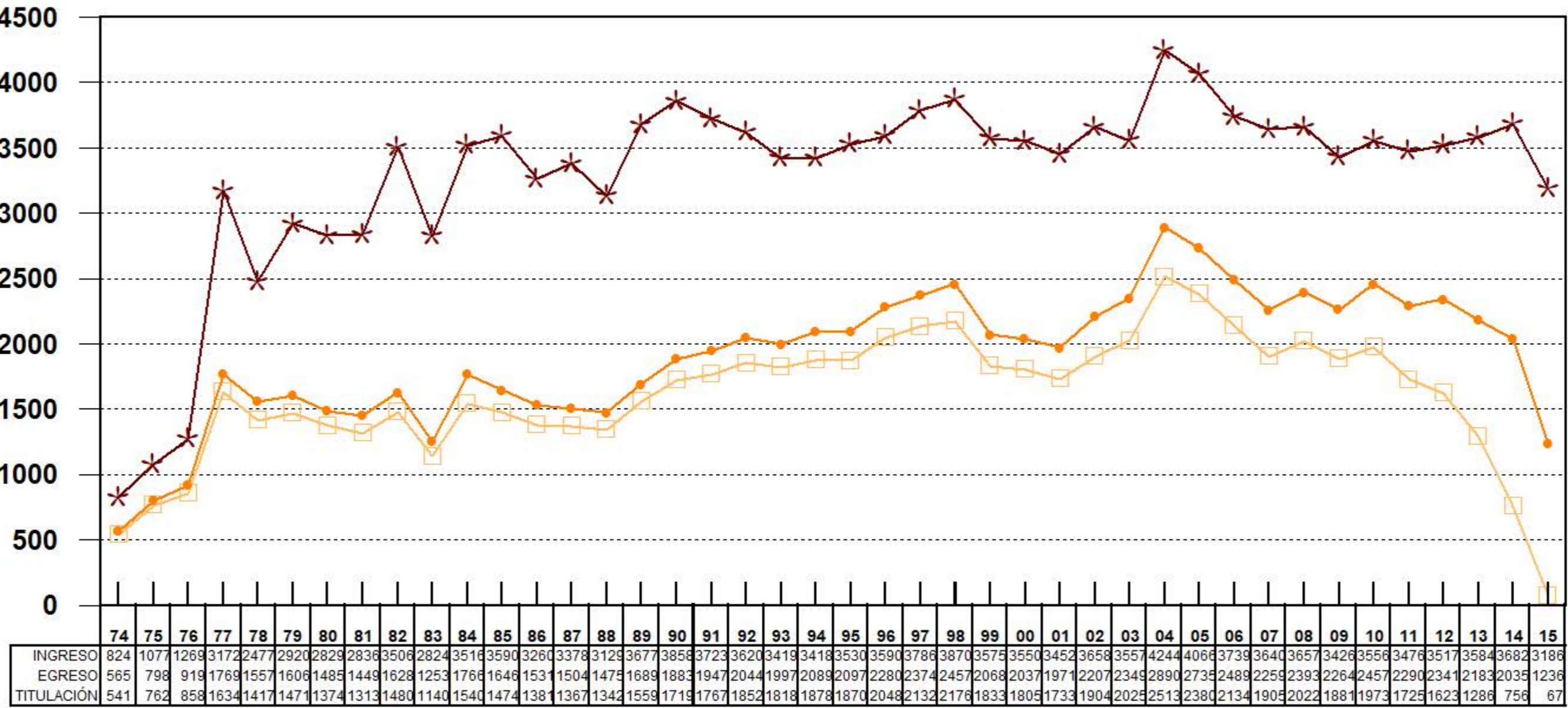
INGRESO			RELACIÓN: INGRESO-EGRESO-TITULACIÓN					
TRIMESTRE	GENERACIÓN	MATRÍCULA	INGRESO	EGRESO	% E/I	TITULADOS	% T/I	% T/E
00-P	50 <sup>a</sup>	00-2	1770	1057	59.72	929	52.49	87.89
00-O	51 <sup>a</sup>	00-3	1780	980	55.06	876	49.21	89.39
01-P	52 <sup>a</sup>	01-2	1633	991	60.69	878	53.77	88.60
01-O	53 <sup>a</sup>	01-3	1819	980	53.88	855	47.00	87.24
02-P	54 <sup>a</sup>	02-2	1818	1180	64.91	1012	55.67	85.76
02-O	55 <sup>a</sup>	02-3	1840	1027	55.82	892	48.48	86.85
03-P	56 <sup>a</sup>	03-2	1750	1180	67.43	1004	57.37	85.08
03-O	57 <sup>a</sup>	03-3	1807	1169	64.69	1021	56.50	87.34
04-P	58 <sup>a</sup>	04-2	2183	1505	68.94	1302	59.64	86.51
04-O	59 <sup>a</sup>	04-3	2061	1385	67.20	1211	58.76	87.44
05-P	60 <sup>a</sup>	05-2	2097	1393	66.43	1214	57.89	87.15
05-O	61 <sup>a</sup>	05-3	1969	1342	68.16	1166	59.22	86.89
06-P	62 <sup>a</sup>	06-2	1880	1259	66.97	1079	57.39	85.70
06-O	63 <sup>a</sup>	06-3	1859	1230	66.16	1055	56.75	85.77
07-P	64 <sup>a</sup>	07-2	1889	1175	62.20	980	51.88	83.40
07-O	65 <sup>a</sup>	07-3	1751	1084	61.91	925	52.83	85.33
08-P	66 <sup>a</sup>	08-2	1894	1175	62.04	992	52.38	84.43
08-O	67 <sup>a</sup>	08-3	1763	1218	69.09	1030	58.42	84.56
09-P	68 <sup>a</sup>	09-2	1752	1139	65.01	937	53.48	82.27
09-O	69 <sup>a</sup>	09-3	1674	1125	67.20	944	56.39	83.91
10-P	70 <sup>a</sup>	10-2	1779	1214	68.24	965	54.24	79.49
10-O	71 <sup>a</sup>	10-3	1777	1243	69.95	1008	56.72	81.09
11-P	72 <sup>a</sup>	11-2	1794	1185	66.05	861	47.99	72.66
11-O	73 <sup>a</sup>	11-3	1682	1105	65.70	864	51.37	78.19
12-P	74 <sup>a</sup>	12-2	1758	1162	66.10	808	45.96	69.54
12-O	75 <sup>a</sup>	12-3	1759	1179	67.03	815	46.33	69.13
13-P	76 <sup>a</sup>	13-2	1798	1067	59.34	651	36.21	61.01
13-O	77 <sup>a</sup>	13-3	1786	1116	62.49	635	35.55	56.90
14-P	78 <sup>a</sup>	14-2	1914	1034	54.02	412	21.53	39.85
14-O	79 <sup>a</sup>	14-3	1768	1001	56.62	344	19.46	34.37
15-P	80 <sup>a</sup>	15-2	1605	655	40.81	66	4.11	10.08
15-O	81 <sup>a</sup>	15-3	1581	581	36.75	1	0.06	0.17
<b>TOTAL</b>			<b>138663</b>	<b>80012</b>	<b>57.70</b>	<b>67478</b>	<b>48.66</b>	<b>84.33</b>

**Nota:** En este cuadro se establece la relación ingreso-egreso-titulación de aquellas generaciones que han completado el número total de créditos del plan de estudios. Los datos llegan hasta la generación 15-O, porque es la última que ha alcanzado a concluir la licenciatura (12 trimestres). Excepto la licenciatura en Medicina y MVZ, (llegan hasta la generación 14-O) ya que, su duración es de 15 trimestres.

Fuente: Archivos de la Coordinación de Sistemas Escolares UAM-X  
Sección de Estadística Escolar

Octubre, 2021.

# INGRESO-EGRESO-TITULACIÓN UAM - XOCHIMILCO GENERACIONES DE INGRESO COMPORTAMIENTO 1974-2015

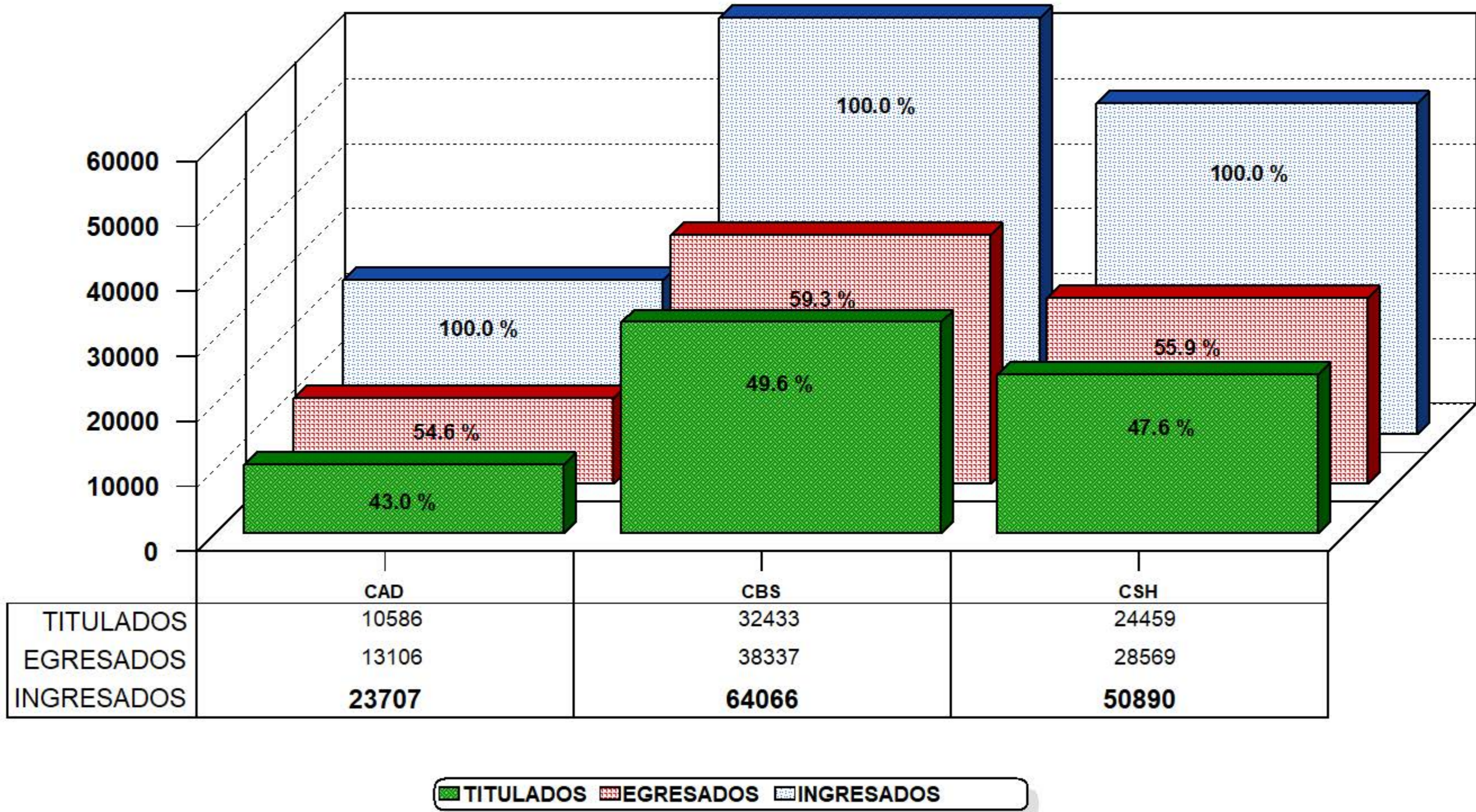


## CLASIFICADOS POR AÑO DE INGRESO

\* INGRESO    ● EGRESO    □ TITULACIÓN

Fuente: Archivos de la C.S.E. UAM-X  
Sección de Estadística Escolar.

# INGRESADOS, EGRESADOS Y TITULADOS CLASIFICADOS POR DIVISIÓN UNIDAD XOCHIMILCO GENERACIONES DE INGRESO 1974-2015



Fuente: Archivos de la C.S.E. UAM-X  
Sección de Estadística Escolar.

## VI. ANEXO

**ESTADÍSTICA DE DEMANDA E INSCRITOS  
TRIMESTRES 08/P- 15/O**

DIVISIÓN	08P		08O		09P		09O		10P		10O		11P		11O	
	DEMANDA	INSCRITOS	DEMANDA	INSCRITOS	DEMANDA	INSCRITOS	DEMANDA	INSCRITOS	DEMANDA	INSCRITOS	DEMANDA	INSCRITOS	DEMANDA	INSCRITOS	DEMANDA	INSCRITOS
<b>CAD</b>																
ARQUITECTURA	463	162	842	162	432	131	966	128	563	132	1195	127	662	136	1288	127
DISEÑO DE LA COMUNICACIÓN GRÁFICA	1160	64	2136	58	1212	57	2276	60	1257	60	2555	62	1374	62	2349	60
DISEÑO INDUSTRIAL	290	67	458	57	276	58	524	58	282	60	626	58	344	65	661	61
PLANEACIÓN TERRITORIAL	83	61	155	64	103	60	162	62	103	61	152	59	119	66	158	63
<b>SUBTOTAL</b>	<b>1996</b>	<b>354</b>	<b>3591</b>	<b>341</b>	<b>2023</b>	<b>306</b>	<b>3928</b>	<b>308</b>	<b>2205</b>	<b>313</b>	<b>4528</b>	<b>306</b>	<b>2499</b>	<b>329</b>	<b>4456</b>	<b>311</b>
<b>C B S</b>																
AGRONOMÍA	104	102	172	110	97	106	205	109	123	124	276	137	149	129	280	131
BIOLOGÍA	231	115	534	99	268	100	559	91	255	101	526	104	300	104	539	98
ENFERMERÍA	420	85	753	75	530	79	893	77	604	76	1244	75	825	74	1300	64
ESTOMATOLOGÍA	598	94	1000	86	532	81	913	80	508	92	1034	96	523	85	975	82
MEDICINA	1745	134	3683	115	1778	117	4232	96	1681	117	4450	111	2113	109	4530	84
MEDICINA VETERINARIA Y ZOOTECNIA	377	126	763	119	394	120	756	120	375	116	906	120	489	117	870	112
NUTRICIÓN HUMANA	816	60	1429	52	873	54	1466	54	901	64	1692	57	1039	67	1743	62
QUÍMICA FARMACÉUTICA BIOLÓGICA	517	132	1122	120	521	126	1132	122	567	122	1170	122	649	130	1257	126
<b>SUBTOTAL</b>	<b>4808</b>	<b>848</b>	<b>9456</b>	<b>776</b>	<b>4993</b>	<b>783</b>	<b>10156</b>	<b>749</b>	<b>5014</b>	<b>812</b>	<b>11298</b>	<b>822</b>	<b>6087</b>	<b>815</b>	<b>11494</b>	<b>759</b>
<b>C S H</b>																
ADMINISTRACIÓN	957	111	1589	102	939	99	1713	86	933	102	1866	101	1074	109	1774	99
COMUNICACIÓN SOCIAL	723	117	1205	110	778	111	1250	107	725	113	1377	117	787	109	1360	97
ECONOMÍA	238	109	445	99	321	98	463	89	309	101	482	96	291	101	480	91
PSICOLOGÍA	1406	207	2522	197	1522	199	2800	192	1567	200	3185	193	1748	192	3293	183
SOCIOLOGÍA	238	108	485	103	316	100	408	98	324	104	399	106	326	104	385	105
POLÍTICA Y GESTIÓN SOCIAL	198	40	292	35	203	36	297	34	198	34	305	36	204	35	261	37
<b>SUBTOTAL</b>	<b>3760</b>	<b>692</b>	<b>6538</b>	<b>646</b>	<b>4079</b>	<b>643</b>	<b>6931</b>	<b>606</b>	<b>4056</b>	<b>654</b>	<b>7614</b>	<b>649</b>	<b>4430</b>	<b>650</b>	<b>7553</b>	<b>612</b>
<b>TOTAL DE LA UNIDAD</b>	<b>10564</b>	<b>1894</b>	<b>19585</b>	<b>1763</b>	<b>11095</b>	<b>1732</b>	<b>21015</b>	<b>1663</b>	<b>11275</b>	<b>1779</b>	<b>23440</b>	<b>1777</b>	<b>13016</b>	<b>1794</b>	<b>23503</b>	<b>1682</b>
DIVISIÓN	12P		12O		13P		13O		14P		14O		15P		15O	
	DEMANDA	INSCRITOS	DEMANDA	INSCRITOS	DEMANDA	INSCRITOS	DEMANDA	INSCRITOS	DEMANDA	INSCRITOS	DEMANDA	INSCRITOS	DEMANDA	INSCRITOS	DEMANDA	INSCRITOS
<b>CAD</b>																
ARQUITECTURA	753	133	1587	130	726	136	1571	130	553	138	1602	128	683	134	1744	133
DISEÑO DE LA COMUNICACIÓN GRÁFICA	1286	59	2527	65	1192	60	2311	64	931	63	2017	59	899	65	1881	60
DISEÑO INDUSTRIAL	408	62	798	61	374	60	788	63	311	63	749	58	361	65	802	66
PLANEACIÓN TERRITORIAL	116	60	179	63	109	61	195	62	109	59	193	60	111	65	200	65
<b>SUBTOTAL</b>	<b>2563</b>	<b>314</b>	<b>5091</b>	<b>319</b>	<b>2401</b>	<b>317</b>	<b>4865</b>	<b>319</b>	<b>1904</b>	<b>323</b>	<b>4561</b>	<b>305</b>	<b>2054</b>	<b>329</b>	<b>4627</b>	<b>324</b>
<b>C B S</b>																
AGRONOMÍA	155	117	325	122	172	111	410	112	182	100	347	96	217	104	427	100
BIOLOGÍA	286	102	547	106	278	108	584	104	248	108	634	105	264	105	680	105
ENFERMERÍA	941	68	1661	66	980	73	1899	65	986	74	2169	66	1005	70	2208	70
ESTOMATOLOGÍA	574	79	1097	79	560	89	1217	80	536	102	1279	90	598	95	1458	96
MEDICINA	2164	107	5198	95	2004	107	5602	97	1944	121	5946	103	2321	116	6958	105
MEDICINA VETERINARIA Y ZOOTECNIA	529	133	1167	125	621	139	1460	140	590	136	1584	130	775	129	1805	135
NUTRICIÓN HUMANA	1065	64	1960	63	1080	76	2290	73	990	78	2205	75	1104	74	2378	78
QUÍMICA FARMACÉUTICA BIOLÓGICA	648	127	1411	125	647	147	1450	146	551	161	1537	148	681	157	1715	153
<b>SUBTOTAL</b>	<b>6362</b>	<b>797</b>	<b>13366</b>	<b>781</b>	<b>6342</b>	<b>850</b>	<b>14912</b>	<b>817</b>	<b>6027</b>	<b>880</b>	<b>15701</b>	<b>813</b>	<b>6965</b>	<b>850</b>	<b>17629</b>	<b>842</b>
<b>C S H</b>																
ADMINISTRACIÓN	1069	106	1912	104	913	107	1877	110	804	121	1888	103	904	112	1972	110
COMUNICACIÓN SOCIAL	853	114	1550	113	776	107	1417	111	698	120	1411	111	687	110	1358	112
ECONOMÍA	289	104	499	100	248	102	492	105	234	116	478	100	269	109	526	112
PSICOLOGÍA	1773	188	3457	196	1607	176	3484	179	1311	184	3378	174	1464	178	3278	160
SOCIOLOGÍA	307	100	485	104	312	99	440	102	243	110	385	101	252	102	384	99
POLÍTICA Y GESTIÓN SOCIAL	229	35	359	42	199	40	348	43	170	60	330	61	182	60	327	62
<b>SUBTOTAL</b>	<b>4520</b>	<b>647</b>	<b>8262</b>	<b>659</b>	<b>4055</b>	<b>631</b>	<b>8088</b>	<b>650</b>	<b>3460</b>	<b>711</b>	<b>7870</b>	<b>650</b>	<b>3758</b>	<b>671</b>	<b>7845</b>	<b>655</b>
<b>TOTAL DE LA UNIDAD</b>	<b>13445</b>	<b>1758</b>	<b>26719</b>	<b>1759</b>	<b>12798</b>	<b>1798</b>	<b>27865</b>	<b>1786</b>	<b>11391</b>	<b>1914</b>	<b>28132</b>	<b>1768</b>	<b>12777</b>	<b>1850</b>	<b>30101</b>	<b>1821</b>

NOTA: Apartir de 2004 la UAM ofrece tres periodos de selección para el trimestre de otoño

La demanda considera a los alumnos presentados a examen.

Fuente: Archivos Coordinación de Sistemas Escolares UAM-X . Sección de Estadística Escolar.

## EFICIENCIA TERMINAL: INGRESO, EGRESO Y TITULACIÓN POR DIVISIÓN Y CARRERA 1974 - 2015

D I V I S I Ó N	INGRESO	EGRESO	% E/I	TITULADOS	% T/I	% T/E
<b>LICENCIATURA</b>						
<b>C A D</b>						
<b>ARQUITECTURA</b>	10387	5210	50.16	4415	42.51	84.74
<b>DISENO DE LA COMUNICACION GRAFICA</b>	5019	3589	71.51	2845	56.68	79.27
<b>DISENO INDUSTRIAL</b>	4695	2737	58.30	2044	43.54	74.68
<b>PLANEACION TERRITORIAL</b>	3606	1570	43.54	1282	35.55	81.66
SUBTOTAL	<b>23707</b>	<b>13106</b>	<b>55.28</b>	<b>10586</b>	<b>44.65</b>	<b>80.77</b>
<b>C B S</b>						
<b>AGRONOMIA</b>	7624	3533	46.34	2724	35.73	77.10
<b>BIOLOGIA</b>	8375	4468	53.35	3537	42.23	79.16
<b>ENFERMERIA</b>	4266	2579	60.45	2245	52.63	87.05
<b>ESTOMATOLOGIA</b>	9653	7024	72.76	6167	63.89	87.80
<b>MEDICINA</b>	8733	5748	65.82	5334	61.08	92.80
<b>MEDICINA VETERINARIA Y ZOOTECNIA</b>	11128	6183	55.56	5079	45.64	82.14
<b>NUTRICION HUMANA</b>	3760	3182	84.63	2645	70.35	83.12
<b>QUIMICA FARMACEUTICA BIOLOGICA</b>	10527	5620	53.39	4702	44.67	83.67
SUBTOTAL	<b>64066</b>	<b>38337</b>	<b>59.84</b>	<b>32433</b>	<b>50.62</b>	<b>84.60</b>
<b>C S H</b>						
<b>ADMINISTRACION</b>	9305	4622	49.67	3862	41.50	83.56
<b>COMUNICACION SOCIAL</b>	9355	6687	71.48	5514	58.94	82.46
<b>ECONOMIA</b>	7533	2854	37.89	2455	32.59	86.02
<b>PSICOLOGIA</b>	15239	10079	66.14	9009	59.12	89.38
<b>SOCIOLOGIA</b>	7989	3574	44.74	3016	37.75	84.39
<b>POLITICA Y GESTION SOCIAL</b>	1469	753	51.26	603	41.05	80.08
SUBTOTAL	<b>50890</b>	<b>28569</b>	<b>56.14</b>	<b>24459</b>	<b>48.06</b>	<b>85.61</b>
<b>T O T A L</b>	<b>138663</b>	<b>80012</b>	<b>57.70</b>	<b>67478</b>	<b>48.66</b>	<b>84.33</b>

*Nota: En este cuadro se establece la relación ingreso-egreso-titulación de aquellas generaciones que han completado el número total de créditos del plan de estudios. Los datos llegan hasta la generación 15-O, porque es la última que ha alcanzado a concluir la licenciatura (12 trimestres). Excepto la licenciatura en Medicina y MVZ (llegan hasta la generación 14-O) ya que, su duración es de 15 trimestres.*

Fuente: Archivos de la Coordinación de Sistemas Escolares UAM-X  
Sección de Estadística Escolar

E/I= Egreso/Ingreso  
T/E= Titulados/Egreso

Octubre, 2021

**TOTAL DE EGRESADOS CLASIFICADOS POR GÉNERO  
GENERACIÓN 1974 - 2015**

<b>DIVISIÓN</b>	<b>MUJERES</b>	<b>% M/T</b>	<b>HOMBRES</b>	<b>% H/T</b>	<b>TOTAL</b>
<b>LICENCIATURA</b>					
<b>C A D</b>					
<b>ARQUITECTURA</b>	1453	27.89%	3757	72.11%	5210
<b>DISEÑO DE LA COMUNICACIÓN GRÁFICA</b>	1708	47.59%	1881	52.41%	3589
<b>DISEÑO INDUSTRIAL</b>	910	33.25%	1827	66.75%	2737
<b>PLANEACIÓN TERRITORIAL</b>	625	39.81%	945	60.19%	1570
<b>SUBTOTAL</b>	<b>4696</b>		<b>8410</b>		<b>13106</b>
<b>%</b>	<b>35.83%</b>		<b>64.17%</b>		<b>100.00%</b>
<b>C B S</b>					
<b>AGRONOMÍA</b>	1207	34.16%	2326	65.84%	3533
<b>BIOLOGÍA</b>	2586	57.88%	1882	42.12%	4468
<b>ENFERMERÍA</b>	2205	85.50%	374	14.50%	2579
<b>ESTOMATOLOGÍA</b>	4558	64.89%	2466	35.11%	7024
<b>MEDICINA</b>	2282	39.70%	3466	60.30%	5748
<b>MEDICINA VETERINARIA Y ZOOTECNIA</b>	2472	39.98%	3711	60.02%	6183
<b>NUTRICIÓN HUMANA</b>	2601	81.74%	581	18.26%	3182
<b>QUÍMICA FARMACÉUTICA BIOLÓGICA</b>	3303	58.77%	2317	41.23%	5620
<b>SUBTOTAL</b>	<b>21214</b>		<b>17123</b>		<b>38337</b>
<b>%</b>	<b>55.34%</b>		<b>44.66%</b>		<b>100.00%</b>
<b>C S H</b>					
<b>ADMINISTRACIÓN</b>	2185	47.27%	2437	52.73%	4622
<b>COMUNICACIÓN SOCIAL</b>	3611	54.00%	3076	46.00%	6687
<b>ECONOMÍA</b>	1266	44.36%	1588	55.64%	2854
<b>PSICOLOGÍA</b>	7179	71.23%	2900	28.77%	10079
<b>SOCIOLOGÍA</b>	2123	59.40%	1451	40.60%	3574
<b>POLÍTICA Y GESTIÓN SOCIAL</b>	372	49.40%	381	50.60%	753
<b>SUBTOTAL</b>	<b>16736</b>		<b>11833</b>		<b>28569</b>
<b>%</b>	<b>58.58%</b>		<b>41.42%</b>		<b>100.00%</b>
<b>T O T A L</b>	<b>42646</b>		<b>37366</b>		<b>80012</b>
<b>%</b>	<b>53.30%</b>		<b>46.70%</b>		<b>100.00%</b>

Fuente: Archivos de la Coordinación de Sistemas Escolares UAM-X  
Sección de Estadística Escolar

Octubre, 2021



## TOTAL DE TITULADOS CLASIFICADOS POR GÉNERO GENERACIÓN 1974 - 2015

DIVISIÓN	MUJERES	% M/T	HOMBRES	% H/T	TOTAL
<b>LICENCIATURA</b>					
<b>C A D</b>					
ARQUITECTURA	1222	27.68%	3193	72.32%	4415
DISEÑO DE LA COMUNICACIÓN GRÁFICA	1419	49.88%	1426	50.12%	2845
DISEÑO INDUSTRIAL	702	34.34%	1342	65.66%	2044
PLANEACIÓN TERRITORIAL	517	40.33%	765	59.67%	1282
<b>SUBTOTAL</b>	<b>3860</b>		<b>6726</b>		<b>10586</b>
%	<b>36.46%</b>		<b>63.54%</b>		<b>100.00%</b>
<b>C B S</b>					
AGRONOMÍA	911	33.44%	1813	66.56%	2724
BIOLOGÍA	2066	58.41%	1471	41.59%	3537
ENFERMERÍA	1934	86.15%	311	13.85%	2245
ESTOMATOLOGÍA	3995	64.78%	2172	35.22%	6167
MEDICINA	2084	39.07%	3250	60.93%	5334
MEDICINA VETERINARIA Y ZOOTECNIA	1980	38.98%	3099	61.02%	5079
NUTRICIÓN HUMANA	2190	82.80%	455	17.20%	2645
QUÍMICA FARMACÉUTICA BIOLÓGICA	2773	58.97%	1929	41.03%	4702
<b>SUBTOTAL</b>	<b>17933</b>		<b>14500</b>		<b>32433</b>
%	<b>55.29%</b>		<b>44.71%</b>		<b>100.00%</b>
<b>C S H</b>					
ADMINISTRACIÓN	1850	47.90%	2012	52.10%	3862
COMUNICACIÓN SOCIAL	3063	55.55%	2451	44.45%	5514
ECONOMÍA	1081	44.03%	1374	55.97%	2455
PSICOLOGÍA	6513	72.29%	2496	27.71%	9009
SOCIOLOGÍA	1814	60.15%	1202	39.85%	3016
POLÍTICA Y GESTIÓN SOCIAL	296	49.09%	307	50.91%	603
<b>SUBTOTAL</b>	<b>14617</b>		<b>9842</b>		<b>24459</b>
%	<b>59.76%</b>		<b>40.24%</b>		<b>100.00%</b>
<b>T O T A L</b>	<b>36410</b>		<b>31068</b>		<b>67478</b>
%	<b>53.96%</b>		<b>46.04%</b>		<b>100.00%</b>

Fuente: Archivos de la Coordinación de Sistemas Escolares UAM-X  
Sección de Estadística Escolar

Octubre, 2021

## EFICIENCIA TERMINAL: INGRESO, EGRESO Y TITULACIÓN POR DIVISIÓN Y CARRERA 2011- 2015

D I V I S I Ó N	INGRESO	EGRESO	% E/I	TITULADOS	% T/I	% T/E
<b>LICENCIATURA</b>						
<b>C A D</b>						
ARQUITECTURA	1325	698	52.7	415	31.3	59.5
DISENO DE LA COMUNICACION GRAFICA	617	438	71.0	232	37.6	53.0
DISENO INDUSTRIAL	624	360	57.7	170	27.2	47.2
PLANEACION TERRITORIAL	624	291	46.6	176	28.2	60.5
SUBTOTAL	<b>3190</b>	<b>1787</b>	<b>56.0</b>	<b>993</b>	<b>31.1</b>	<b>55.6</b>
<b>C B S</b>						
AGRONOMIA	1122	496	44.2	196	17.5	39.5
BIOLOGIA	1045	652	62.4	283	27.1	43.4
ENFERMERIA	690	460	66.7	299	43.3	65.0
ESTOMATOLOGIA	877	681	77.7	318	36.3	46.7
MEDICINA	823	503	61.1	252	30.6	50.1
MEDICINA VETERINARIA Y ZOOTECNIA	1032	608	58.9	294	28.5	48.4
NUTRICION HUMANA	710	585	82.4	325	45.8	55.6
QUIMICA FARMACEUTICA BIOLOGICA	1420	829	58.4	444	31.3	53.6
SUBTOTAL	<b>7719</b>	<b>4814</b>	<b>62.4</b>	<b>2411</b>	<b>31.2</b>	<b>50.1</b>
<b>C S H</b>						
ADMINISTRACION	1081	522	48.3	303	28.0	58.0
COMUNICACION SOCIAL	1104	759	68.8	381	34.5	50.2
ECONOMIA	1040	310	29.8	170	16.3	54.8
PSICOLOGIA	1810	1241	68.6	821	45.4	66.2
SOCIOLOGIA	1026	450	43.9	260	25.3	57.8
POLITICA Y GESTION SOCIAL	475	202	42.5	118	24.8	58.4
SUBTOTAL	<b>6536</b>	<b>3484</b>	<b>53.3</b>	<b>2053</b>	<b>31.4</b>	<b>58.9</b>
<b>T O T A L</b>	<b>17445</b>	<b>10085</b>	<b>57.8</b>	<b>5457</b>	<b>31.3</b>	<b>54.1</b>

*Nota: En este cuadro se establece la relación ingreso-egreso-titulación de aquellas generaciones que han completado el número total de créditos del plan de estudios. Los datos llegan hasta la generación 15-O, porque es la última que ha alcanzado a concluir la licenciatura (12 trimestres).*

*En la licenciatura de Medicina y Medicina Veterinaria y Zootecnia se tomaron las generaciones 11-P a la 14-O ya que su duración es de 15 trimestres.*

Fuente: Archivos de la Coordinación de Sistemas Escolares UAM-X  
Sección de Estadística Escolar

E/I= Egreso/Ingreso  
T/E= Titulados/Egreso

Octubre, 2021

**DISTRIBUCIÓN POR NÚMERO DE TRIMESTRES  
EN QUE SE OBTIENE EL TOTAL DE CRÉDITOS ACADÉMICOS  
CLASIFICADOS POR DIVISIÓN Y LICENCIATURA.  
GENERACIÓN 1974-2015**

DIVISIÓN	NÚMERO DE TRIMESTRES						TOTAL
	% DE 12 TRIM.	ALUMNOS	% DE 13 a 15 TRIM.	ALUMNOS	% DE 16 ó MÁS TRIM.	ALUMNOS	
<b>C A D</b>							
ARQUITECTURA	31.0	1617	47.3	2465	21.7	1128	5210
DISEÑO DE LA COMUNICACIÓN GRÁFICA	58.5	2100	33.8	1212	7.7	277	3589
DISEÑO INDUSTRIAL	46.4	1270	42.0	1150	11.6	317	2737
PLANEACIÓN TERRITORIAL	54.4	854	36.5	573	9.1	143	1570
<b>% DE LA DIVISIÓN</b>	44.6	5841	41.2	5400	14.2	1865	13106
	<b>NÚMERO DE TRIMESTRES</b>						
<b>C B S</b>							
AGRONOMÍA	46.0	1626	46.7	1649	7.3	258	3533
BIOLOGÍA	42.2	1886	46.6	2080	11.2	502	4468
ENFERMERÍA	51.6	1330	42.8	1104	5.6	145	2579
ESTOMATOLOGÍA	52.5	3686	40.1	2818	7.4	520	7024
MEDICINA	0.9	49	37.0	2128	62.1	3571	5748
MEDICINA VETERINARIA Y ZOOTECNIA	31.5	1948	51.5	3183	17.0	1052	6183
NUTRICIÓN HUMANA	57.7	1837	37.3	1187	5.0	158	3182
QUÍMICA FARMACÉUTICA BIOLÓGICA	24.5	1378	49.5	2780	26.0	1462	5620
<b>% DE LA DIVISIÓN</b>	35.8	13740	44.2	16929	20.0	7668	38337
	<b>NÚMERO DE TRIMESTRES</b>						
<b>C S H</b>							
ADMINISTRACIÓN	37.0	1712	45.4	2099	17.5	811	4622
COMUNICACIÓN SOCIAL	64.4	4307	31.7	2123	3.8	257	6687
ECONOMÍA	29.0	828	40.4	1154	30.6	872	2854
PSICOLOGÍA	65.4	6594	30.6	3085	4.0	400	10079
SOCIOLOGÍA	49.5	1769	39.7	1420	10.8	385	3574
POLÍTICA Y GESTIÓN SOCIAL	45.2	340	40.0	301	14.9	112	753
<b>% DE LA DIVISIÓN</b>	54.4	15550	35.6	10182	9.9	2837	28569
<b>% DE LA UNIDAD</b>	43.9	35131	40.6	32511	15.5	12370	80012

**Nota:** Para la licenciatura en Medicina el número de trimestres para concluir es de 15, 16 a 18, 19 o más.

Debido a la adecuación del Plan de Estudios los alumnos de Nutrición Humana terminaron en 11 trimestres

Para concluir la licenciatura de Medicina Veterinaria y Zootecnia, requiere de 15 trimestres.

**Fuente:** Archivos de la C. S. E. UAM-X

Sección de Estadística Escolar.

Octubre, 2021.

**TOTAL DE EGRESADOS POR AÑO  
1976 - 2019**

LICENCIATURA	1976	1978	1979	1980	1981	1982	1983	1984	1985	1986	1987	1988	1989	1990	1991	1992	1993	1994	1995	1996	1997	1998	1999	2000
ARQUITECTURA	0	0	21	31	64	79	61	68	91	112	46	48	69	55	73	76	94	93	154	202	194	151	83	143
DISEÑO DE LA COMUNICACIÓN GRÁFICA	0	0	21	11	37	34	53	69	75	82	67	95	93	89	63	65	75	88	86	93	98	91	96	107
DISEÑO INDUSTRIAL	0	0	13	12	29	38	27	26	28	27	29	38	64	63	50	32	49	30	121	69	87	51	92	95
PLANEACIÓN TERRITORIAL	0	0	7	9	28	19	27	16	19	21	12	16	25	32	42	22	6	25	17	39	36	30	42	52
<b>SUBTOTAL CAD</b>	<b>0</b>	<b>0</b>	<b>62</b>	<b>63</b>	<b>158</b>	<b>170</b>	<b>168</b>	<b>179</b>	<b>213</b>	<b>242</b>	<b>154</b>	<b>197</b>	<b>251</b>	<b>239</b>	<b>228</b>	<b>195</b>	<b>224</b>	<b>236</b>	<b>378</b>	<b>403</b>	<b>415</b>	<b>323</b>	<b>313</b>	<b>397</b>
AGRONOMÍA	0	0	19	43	145	119	123	123	125	143	133	138	120	88	92	72	82	63	62	39	55	37	55	76
BIOLOGÍA	0	11	41	30	78	86	77	100	88	114	99	100	115	79	85	52	66	64	61	89	78	124	122	162
ENFERMERÍA	18	1	0	37	5	10	3	5	11	17	16	40	30	32	30	32	30	39	29	45	48	85	53	114
ESTOMATOLOGÍA	0	105	164	135	130	159	124	133	139	147	127	110	124	86	140	114	141	168	239	204	258	249	236	243
MEDICINA	0	0	41	145	142	158	174	136	96	121	121	89	140	138	106	110	77	118	124	177	148	159	168	180
MEDICINA VETERINARIA Y ZOOTECNIA	0	25	65	64	172	240	185	175	168	184	151	140	141	158	85	103	113	119	83	89	133	141	139	141
NUTRICIÓN HUMANA	0	0	0	0	0	0	0	0	0	26	35	15	21	39	39	81	70	73	99	83	71	87	97	94
QUÍMICA FARMACÉUTICA BIOLÓGICA	0	7	47	32	99	84	56	50	44	85	92	74	102	97	107	106	105	87	122	167	133	157	173	167
<b>SUBTOTAL CBS</b>	<b>18</b>	<b>149</b>	<b>377</b>	<b>486</b>	<b>771</b>	<b>856</b>	<b>742</b>	<b>722</b>	<b>671</b>	<b>837</b>	<b>774</b>	<b>706</b>	<b>793</b>	<b>717</b>	<b>684</b>	<b>670</b>	<b>684</b>	<b>731</b>	<b>819</b>	<b>893</b>	<b>924</b>	<b>1039</b>	<b>1043</b>	<b>1177</b>
ADMINISTRACIÓN	0	4	17	30	47	71	66	60	73	95	65	152	116	111	167	85	99	169	146	212	185	130	151	134
COMUNICACIÓN SOCIAL	0	30	73	71	165	138	167	164	144	158	142	154	154	156	146	134	192	175	172	184	166	164	162	177
ECONOMÍA	0	28	46	26	96	58	65	64	54	64	14	77	67	71	57	71	80	58	55	90	79	52	78	62
PSICOLOGÍA	0	60	102	74	240	157	221	179	175	166	125	193	190	124	227	155	185	271	212	255	230	281	290	312
SOCIOLOGÍA	0	19	23	12	66	55	48	56	34	39	44	68	61	65	57	51	64	66	74	78	80	84	90	85
POLÍTICA Y GESTIÓN SOCIAL	0	0	0	0	0	0	0	0	0	0	0	0	0	0	0	0	0	0	0	0	0	0	0	0
<b>SUBTOTAL CSH</b>	<b>0</b>	<b>141</b>	<b>261</b>	<b>213</b>	<b>614</b>	<b>479</b>	<b>567</b>	<b>523</b>	<b>480</b>	<b>522</b>	<b>390</b>	<b>644</b>	<b>588</b>	<b>527</b>	<b>654</b>	<b>496</b>	<b>620</b>	<b>739</b>	<b>659</b>	<b>819</b>	<b>740</b>	<b>711</b>	<b>771</b>	<b>770</b>
<b>TOTAL</b>	<b>18</b>	<b>290</b>	<b>700</b>	<b>762</b>	<b>1543</b>	<b>1505</b>	<b>1477</b>	<b>1424</b>	<b>1364</b>	<b>1601</b>	<b>1318</b>	<b>1547</b>	<b>1632</b>	<b>1483</b>	<b>1566</b>	<b>1361</b>	<b>1528</b>	<b>1706</b>	<b>1856</b>	<b>2115</b>	<b>2079</b>	<b>2073</b>	<b>2127</b>	<b>2344</b>

LICENCIATURA	2001	2002	2003	2004	2005	2006	2007	2008	2009	2010	2011	2012	2013	2014	2015	2016	2017	2018	2019	TOTAL
ARQUITECTURA	111	108	141	147	154	178	130	211	211	208	190	181	170	209	168	145	161	200	180	5211
DISEÑO DE LA COMUNICACIÓN GRÁFICA	116	143	73	103	116	115	122	135	102	92	72	94	111	121	95	125	85	96	84	3588
DISEÑO INDUSTRIAL	108	118	97	78	103	86	90	98	107	79	75	46	76	73	72	95	91	80	94	2736
PLANEACIÓN TERRITORIAL	55	36	44	30	47	46	33	55	44	66	41	51	81	50	74	84	63	61	69	1572
<b>SUBTOTAL CAD</b>	<b>390</b>	<b>405</b>	<b>355</b>	<b>358</b>	<b>420</b>	<b>425</b>	<b>375</b>	<b>499</b>	<b>464</b>	<b>445</b>	<b>378</b>	<b>372</b>	<b>438</b>	<b>453</b>	<b>409</b>	<b>449</b>	<b>400</b>	<b>437</b>	<b>427</b>	<b>13107</b>
AGRONOMÍA	65	92	69	50	42	61	74	42	43	69	84	111	113	111	127	119	106	95	112	3537
BIOLOGÍA	154	139	102	105	103	108	108	122	160	145	149	151	145	160	111	130	160	166	130	4469
ENFERMERÍA	77	118	81	66	40	71	83	122	92	113	112	140	126	112	109	101	101	92	93	2579
ESTOMATOLOGÍA	237	236	212	139	145	144	198	279	245	191	153	163	133	145	156	144	137	171	122	7025
MEDICINA	133	145	147	169	138	127	138	148	175	190	164	134	181	168	188	131	151	131	120	5746
MEDICINA VETERINARIA Y ZOOTECNIA	167	195	157	117	178	170	195	207	204	193	202	152	147	159	150	182	117	118	161	6185
NUTRICIÓN HUMANA	101	134	91	98	86	107	128	129	196	85	122	107	123	115	132	112	146	123	120	3185
QUÍMICA FARMACÉUTICA BIOLÓGICA	165	194	154	159	162	170	182	188	172	204	174	228	178	158	172	152	207	209	198	5619
<b>SUBTOTAL CBS</b>	<b>1099</b>	<b>1253</b>	<b>1013</b>	<b>903</b>	<b>894</b>	<b>958</b>	<b>1106</b>	<b>1237</b>	<b>1287</b>	<b>1190</b>	<b>1160</b>	<b>1186</b>	<b>1146</b>	<b>1128</b>	<b>1145</b>	<b>1071</b>	<b>1125</b>	<b>1105</b>	<b>1056</b>	<b>38345</b>
ADMINISTRACIÓN	82	137	114	112	95	103	115	154	84	113	119	131	149	106	112	124	103	140	145	4623
COMUNICACIÓN SOCIAL	196	158	180	147	137	147	190	221	193	193	176	170	178	174	171	182	172	160	153	6686
ECONOMÍA	46	74	69	48	71	46	63	67	86	126	78	81	63	74	81	95	69	130	74	2853
PSICOLOGÍA	325	323	302	287	277	295	287	365	384	288	274	260	333	295	285	304	282	44	60	9694
SOCIOLOGÍA	101	153	114	101	115	143	102	147	134	119	116	107	134	117	127	115	90	258	230	3842
POLÍTICA Y GESTIÓN SOCIAL	13	19	39	23	37	27	39	39	46	46	53	46	55	42	33	45	47	121	98	868
<b>SUBTOTAL CSH</b>	<b>763</b>	<b>864</b>	<b>818</b>	<b>718</b>	<b>732</b>	<b>761</b>	<b>796</b>	<b>993</b>	<b>927</b>	<b>885</b>	<b>816</b>	<b>795</b>	<b>912</b>	<b>808</b>	<b>809</b>	<b>865</b>	<b>763</b>	<b>853</b>	<b>760</b>	<b>28566</b>
<b>TOTAL</b>	<b>2252</b>	<b>2522</b>	<b>2186</b>	<b>1979</b>	<b>2046</b>	<b>2144</b>	<b>2277</b>	<b>2729</b>	<b>2678</b>	<b>2520</b>	<b>2354</b>	<b>2353</b>	<b>2496</b>	<b>2389</b>	<b>2363</b>	<b>2385</b>	<b>2288</b>	<b>2395</b>	<b>2243</b>	<b>80018</b>

Fuente: Archivos de la Coordinación de Sistemas Escolares UAM-X

Sección de Estadística Escolar

Octubre, 2021

**TOTAL DE TITULADOS POR AÑO  
1976 - 2019**

LICENCIATURA	0	1978	1979	1980	1981	1982	1983	1984	1985	1986	1987	1988	1989	1990	1991	1992	1993	1994	1995	1996	1997	1998	1999	2000
ARQUITECTURA	8	0	2	18	43	65	37	55	60	108	66	65	31	60	69	62	56	61	83	123	142	139	116	84
DISEÑO DE LA COMUNICACIÓN GRÁFICA	5	0	0	24	21	17	31	31	58	72	60	69	48	61	75	53	64	84	58	88	70	76	66	70
DISEÑO INDUSTRIAL	4	0	0	14	17	30	18	18	24	17	27	28	21	46	45	37	37	24	38	74	68	68	49	43
PLANEACIÓN TERRITORIAL	3	0	0	5	15	24	14	15	14	26	8	16	6	25	28	34	14	9	16	22	35	35	27	39
<b>SUBTOTAL CAD</b>	<b>20</b>	<b>0</b>	<b>2</b>	<b>61</b>	<b>96</b>	<b>136</b>	<b>100</b>	<b>119</b>	<b>156</b>	<b>223</b>	<b>161</b>	<b>178</b>	<b>106</b>	<b>192</b>	<b>217</b>	<b>186</b>	<b>171</b>	<b>178</b>	<b>195</b>	<b>307</b>	<b>315</b>	<b>318</b>	<b>258</b>	<b>236</b>
AGRONOMÍA	3	0	4	7	37	60	71	89	87	98	94	106	87	90	77	97	79	80	60	74	69	59	42	58
BIOLOGÍA	11	0	11	35	26	37	64	53	82	76	60	76	78	79	82	99	52	66	48	56	70	48	66	92
ENFERMERÍA	4	0	11	4	7	13	7	6	6	5	9	8	16	28	37	30	29	38	20	32	27	72	41	51
ESTOMATOLOGÍA	5	0	205	132	87	108	92	132	134	84	75	133	93	96	144	131	102	111	96	213	171	273	235	205
MEDICINA	6	0	0	97	97	149	110	145	136	118	114	122	72	129	105	117	91	103	126	116	195	133	163	139
MEDICINA VETERINARIA Y ZOOTECNIA	19	0	21	30	46	104	150	145	137	169	113	112	84	118	115	112	131	69	84	102	83	125	129	141
NUTRICIÓN HUMANA	8	0	0	0	0	0	0	0	0	0	20	23	10	15	25	27	51	62	69	74	69	85	89	69
QUÍMICA FARMACÉUTICA BIOLÓGICA	17	0	27	21	32	35	53	50	47	62	53	68	42	66	96	108	97	68	73	93	113	137	130	134
<b>SUBTOTAL CBS</b>	<b>73</b>	<b>0</b>	<b>279</b>	<b>326</b>	<b>332</b>	<b>506</b>	<b>547</b>	<b>620</b>	<b>629</b>	<b>612</b>	<b>538</b>	<b>648</b>	<b>482</b>	<b>621</b>	<b>681</b>	<b>721</b>	<b>632</b>	<b>597</b>	<b>576</b>	<b>760</b>	<b>797</b>	<b>932</b>	<b>895</b>	<b>889</b>
ADMINISTRACIÓN	5	1	7	6	41	45	54	28	49	74	66	85	85	100	111	107	105	102	122	156	134	140	126	137
COMUNICACIÓN SOCIAL	6	2	17	55	70	130	84	121	130	122	129	133	118	121	146	121	153	160	145	172	170	156	171	126
ECONOMÍA	4	1	15	33	65	58	39	40	52	60	35	58	41	57	53	70	77	62	51	59	75	88	72	40
PSICOLOGÍA	13	6	62	90	120	148	129	153	171	161	125	178	128	156	167	165	186	203	222	194	211	233	251	235
SOCIOLOGÍA	3	1	19	19	20	30	34	27	53	47	40	49	47	55	52	55	55	45	49	62	64	81	59	81
POLÍTICA Y GESTIÓN SOCIAL	3	0	0	0	0	0	0	0	0	0	0	0	0	0	0	0	0	0	0	0	0	0	0	0
<b>SUBTOTAL CSH</b>	<b>34</b>	<b>11</b>	<b>120</b>	<b>203</b>	<b>316</b>	<b>411</b>	<b>340</b>	<b>369</b>	<b>455</b>	<b>464</b>	<b>395</b>	<b>503</b>	<b>419</b>	<b>489</b>	<b>529</b>	<b>518</b>	<b>576</b>	<b>572</b>	<b>589</b>	<b>643</b>	<b>654</b>	<b>698</b>	<b>679</b>	<b>619</b>
<b>TOTAL</b>	<b>127</b>	<b>11</b>	<b>401</b>	<b>590</b>	<b>744</b>	<b>1053</b>	<b>987</b>	<b>1108</b>	<b>1240</b>	<b>1299</b>	<b>1094</b>	<b>1329</b>	<b>1007</b>	<b>1302</b>	<b>1427</b>	<b>1425</b>	<b>1379</b>	<b>1347</b>	<b>1360</b>	<b>1710</b>	<b>1766</b>	<b>1948</b>	<b>1832</b>	<b>1744</b>

LICENCIATURA	2001	2002	2003	2004	2005	2006	2007	2008	2009	2010	2011	2012	2013	2014	2015	2016	2017	2018	2019	TOTAL
ARQUITECTURA	112	146	110	111	104	113	133	102	168	209	175	158	161	182	178	208	125	216	201	4465
DISEÑO DE LA COMUNICACIÓN GRÁFICA	89	107	100	70	83	86	83	84	98	79	70	79	68	70	79	99	65	128	121	2859
DISEÑO INDUSTRIAL	82	84	101	75	55	73	49	53	53	48	48	58	54	56	49	96	63	106	127	2077
PLANEACIÓN TERRITORIAL	44	37	37	29	26	27	26	20	50	44	51	50	46	70	43	76	42	75	56	1279
<b>SUBTOTAL CAD</b>	<b>327</b>	<b>374</b>	<b>348</b>	<b>285</b>	<b>268</b>	<b>299</b>	<b>291</b>	<b>259</b>	<b>369</b>	<b>380</b>	<b>344</b>	<b>345</b>	<b>329</b>	<b>378</b>	<b>349</b>	<b>479</b>	<b>295</b>	<b>525</b>	<b>505</b>	<b>10680</b>
AGRONOMÍA	51	60	59	56	48	32	54	38	41	46	59	86	97	77	80	83	64	105	93	2757
BIOLOGÍA	104	121	94	102	105	84	96	86	91	132	126	128	143	118	151	136	86	144	147	3561
ENFERMERÍA	54	107	75	68	104	45	58	70	67	121	109	88	115	138	116	97	56	115	120	2224
ESTOMATOLOGÍA	186	218	234	148	192	99	121	134	151	256	261	180	149	151	101	157	80	132	232	6239
MEDICINA	130	146	110	99	124	96	145	132	151	170	163	172	172	131	154	200	131	140	241	5390
MEDICINA VETERINARIA Y ZOOTECNIA	128	124	135	163	126	129	132	105	167	182	205	182	153	128	116	148	126	171	145	5104
NUTRICIÓN HUMANA	55	95	85	89	92	92	99	99	126	127	125	116	115	110	72	123	75	129	126	2646
QUÍMICA FARMACÉUTICA BIOLÓGICA	145	122	156	153	176	117	137	144	193	182	180	192	208	178	154	170	116	201	196	4742
<b>SUBTOTAL CBS</b>	<b>853</b>	<b>993</b>	<b>948</b>	<b>878</b>	<b>967</b>	<b>694</b>	<b>842</b>	<b>808</b>	<b>987</b>	<b>1216</b>	<b>1228</b>	<b>1144</b>	<b>1152</b>	<b>1031</b>	<b>944</b>	<b>1114</b>	<b>734</b>	<b>1137</b>	<b>1300</b>	<b>32663</b>
ADMINISTRACIÓN	101	104	123	104	102	83	103	75	120	97	113	77	113	119	96	119	65	153	138	3891
COMUNICACIÓN SOCIAL	151	151	159	155	150	116	161	107	153	155	166	153	140	148	148	159	86	149	190	5555
ECONOMÍA	73	49	61	54	53	68	55	51	59	81	99	78	63	54	57	78	61	78	100	2477
PSICOLOGÍA	305	316	318	335	247	293	253	272	303	340	304	290	243	272	236	274	175	46	50	8579
SOCIOLOGÍA	80	120	122	109	103	85	108	84	148	121	115	100	94	114	82	120	67	301	271	3391
POLÍTICA Y GESTIÓN SOCIAL	3	9	20	22	24	26	36	30	28	41	50	42	35	44	35	43	22	100	121	734
<b>SUBTOTAL CSH</b>	<b>713</b>	<b>749</b>	<b>803</b>	<b>779</b>	<b>679</b>	<b>671</b>	<b>716</b>	<b>619</b>	<b>811</b>	<b>835</b>	<b>847</b>	<b>740</b>	<b>688</b>	<b>751</b>	<b>654</b>	<b>793</b>	<b>476</b>	<b>827</b>	<b>870</b>	<b>24627</b>
<b>TOTAL</b>	<b>1893</b>	<b>2116</b>	<b>2099</b>	<b>1942</b>	<b>1914</b>	<b>1664</b>	<b>1849</b>	<b>1686</b>	<b>2167</b>	<b>2431</b>	<b>2419</b>	<b>2229</b>	<b>2169</b>	<b>2160</b>	<b>1947</b>	<b>2386</b>	<b>1505</b>	<b>2489</b>	<b>2675</b>	<b>67970</b>

Nota: El año 0, significa que no hay un registro del año de titulación.

Fuente: Archivos de la Coordinación de Sistemas Escolares UAM-X

Sección de Estadística Escolar

Octubre, 2021

## **UNIVERSIDAD AUTÓNOMA METROPOLITANA-XOCHIMILCO**

DR. FRANCISCO JAVIER SORIA LÓPEZ

**RECTOR**

DRA. MARÍA ANGÉLICA BUENDÍA ESPINOSA

**SECRETARIA**

LIC. PERLA CRISTINA TREJO AMEZCUA

**COORDINADORA DE SISTEMAS ESCOLARES**

LIC. SILVIA ABRIL LARRAINZAR NAVARRO

**JEFA DE LA SECCIÓN DE ESTADÍSTICA  
ESCOLAR**

### **APOYO TECNICO:**

LIC. PEDRO FIGUEROA VILLEGAS

LIC. DOLORES MÁRQUEZ AYALA

LIC. CLARA GUADALUPE SUSANA SÁNCHEZ FLORES

### **APOYO SECRETARIAL:**

LIC. EVA ALEJANDRA CALVA ROMÁN