



**UNIVERSIDAD AUTÓNOMA METROPOLITANA**  
**UNIDAD XOCHIMILCO**

## **EFICIENCIA TERMINAL** **NIVEL LICENCIATURA**



**Coordinación de Sistemas Escolares**  
**Sección de Estadística Escolar**

## ÍNDICE DE LOS CUADROS CONTENIDOS EN EL INFORME DE EFICIENCIA TERMINAL 2020

<b>I. Introducción</b> .....	<b>1</b>
<b>II. División de Ciencias y Artes para el Diseño</b> .....	<b>3</b>
Relación Ingreso- Egreso-Titulación. Clasificados por generación .....	4
Gráfica. Ingreso-Egreso-Titulación. Comportamiento .....	7
Gráfica. Ingresados, Egresados y Titulados .....	8
Gráfica. Egresados y Titulados .....	9
Arquitectura .....	10
Diseño de la Comunicación Gráfica .....	13
Diseño Industrial .....	16
Planeación Territorial .....	19
<b>III. División de Ciencias Biológicas y de la Salud</b> .....	<b>22</b>
Relación Ingreso- Egreso-Titulación. Clasificados por generación .....	23
Gráfica. Ingreso-Egreso-Titulación. Comportamiento .....	26
Gráfica. Ingresados, Egresados y Titulados .....	27
Gráfica. Egresados y Titulados .....	28
Agronomía .....	29
Biología .....	32
Enfermería .....	35
Estomatología .....	38
Medicina .....	41
Medicina Veterinaria y Zootecnia .....	44
Nutrición .....	47
Química Farmacéutica Biológica .....	50
<b>IV. División de Ciencias Sociales y Humanidades</b> .....	<b>53</b>
Relación Ingreso- Egreso-Titulación. Clasificados por generación .....	54
Gráfica. Ingreso-Egreso-Titulación. Comportamiento .....	57
Gráfica. Ingresados, Egresados y Titulados .....	58
Gráfica. Egresados y Titulados .....	59
Administración .....	60
Comunicación Social .....	63
Economía .....	66
Psicología .....	69
Sociología .....	72
Política y Gestión Social .....	75
<b>V. Unidad Xochimilco</b> .....	<b>77</b>
Relación Ingreso- Egreso-Titulación. Clasificados por generación .....	78
Gráfica. Ingreso-Egreso-Titulación. Comportamiento .....	80
Gráfica. Ingresados- Egresados- Titulación. Clasificada por división .....	81
<b>VI. Anexo</b> .....	<b>82</b>
Estadística de demanda e inscritos .....	83

Concentrado de Ingreso, Egreso y Titulación por División y Carrera .....	84
Concentrado de Egresados, clasificados por género .....	85
Concentrado de Titulados, clasificados por género .....	86
Concentrado de Ingreso, Egreso y Titulación por División y Carrera de los últimos 5 años .....	87
Distribución por número de trimestres en que se obtiene el total de créditos académicos.....	88
Total de Egresados por año.....	89
Total de Titulados por año .....	90

## I. INTRODUCCIÓN

## INTRODUCCIÓN

La Coordinación de Sistemas Escolares pone a disposición de las áreas Académicas y Administrativas el presente **Informe Historico de Eficiencia Terminal a Nivel Licenciatura.**

Contiene información histórica de la UAM-Xochimilco, referente al **Ingreso, Egreso y Titulación** y la relación entre éstos, la cual se establece a partir de las generaciones que han tenido la posibilidad de cursar la totalidad de los créditos en el plazo establecido para cada plan de estudios, clasificada por división, licenciatura, generación y trimestre de ingreso, con lo que es posible conocer el comportamiento que durante este período ha tenido la población estudiantil que la conforma. Asimismo se anexan un cuadro por licenciatura, en donde se puede observar el trimestre exacto en donde los alumnos egresan.

El objetivo fundamental de este informe es el de observar la Eficiencia Terminal del alumnado, entendiendo por ésta el logro de la conclusión de un plan de estudios.

Cabe señalar, que el **ANEXO** incluye la estadística de demanda e inscritos, un cuadro general de eficiencia terminal, clasificado por división y licenciatura, cuyo propósito es proporcionar información concentrada del comportamiento histórico, un segundo y tercer cuadro clasificados por género, un cuarto cuadro que muestra cual ha sido el comportamiento de la eficiencia terminal en la Unidad en los últimos cinco años y por último en el que se muestra la distribución de trimestres en que se concluye la licenciatura, así como un histórico de egresados y titulados por año.

Con la finalidad de continuar aportando elementos que contribuyan a la realización de evaluaciones y en la toma de decisiones que guíen el trabajo universitario, esperamos las observaciones que se sirvan señalar al presente trabajo.

**Sección de Estadística Escolar.  
Febrero, 2022**

## II. DIVISIÓN DE CIENCIAS Y ARTES PARA EL DISEÑO

**DIVISIÓN CIENCIAS Y ARTES PARA EL DISEÑO**

INGRESO			RELACIÓN: INGRESO-EGRESO-TITULACIÓN					
TRIMESTRE	GENERACIÓN	MATRÍCULA	INGRESO	EGRESO	% E/I	TITULADOS	% T/I	% T/E
74-O	1 <sup>a</sup>	74-0	0	7	0.00	6	0.00	85.71
75-P	2 <sup>a</sup>	75-2	0	6	0.00	6	0.00	100.00
75-O	2 <sup>a</sup>	75-3	143	86	60.14	84	58.74	97.67
76-P	3 <sup>a</sup>	76-2	0	7	0.00	5	0.00	71.43
76-O	3 <sup>a</sup>	76-3	185	109	58.92	103	55.68	94.50
77-P	4 <sup>a</sup>	77-2	158	79	50.00	73	46.20	92.41
77-O	5 <sup>a</sup>	77-3	249	118	47.39	114	45.78	96.61
78-P	6 <sup>a</sup>	78-2	104	57	54.81	52	50.00	91.23
78-O	7 <sup>a</sup>	78-3	193	109	56.48	102	52.85	93.58
79-P	8 <sup>a</sup>	79-2	123	63	51.22	53	43.09	84.13
79-O	9 <sup>a</sup>	79-3	218	110	50.46	107	49.08	97.27
80-P	10 <sup>a</sup>	80-2	135	65	48.15	60	44.44	92.31
80-O	11 <sup>a</sup>	80-3	216	112	51.85	108	50.00	96.43
81-P	12 <sup>a</sup>	81-2	206	103	50.00	95	46.12	92.23
81-O	13 <sup>a</sup>	81-3	229	125	54.59	116	50.66	92.80
82-P	14 <sup>a</sup>	82-2	227	103	45.37	93	40.97	90.29
82-O	15 <sup>a</sup>	82-3	260	92	35.38	78	30.00	84.78
83-P	16 <sup>a</sup>	83-2	309	116	37.54	99	32.04	85.34
83-O	17 <sup>a</sup>	83-3	146	59	40.41	57	39.04	96.61
84-P	18 <sup>a</sup>	84-2	266	143	53.76	115	43.23	80.42
84-O	19 <sup>a</sup>	84-3	176	81	46.02	71	40.34	87.65
85-P	20 <sup>a</sup>	85-2	318	142	44.65	118	37.11	83.10
85-O	21 <sup>a</sup>	85-3	277	130	46.93	117	42.24	90.00
86-P	22 <sup>a</sup>	86-2	326	143	43.87	122	37.42	85.31
86-O	23 <sup>a</sup>	86-3	273	133	48.72	112	41.03	84.21
87-P	24 <sup>a</sup>	87-2	281	125	44.48	112	39.86	89.60
87-O	25 <sup>a</sup>	87-3	234	99	42.31	89	38.03	89.90
88-P	26 <sup>a</sup>	88-2	224	120	53.57	105	46.88	87.50
88-O	27 <sup>a</sup>	88-3	269	108	40.15	100	37.17	92.59
89-P	28 <sup>a</sup>	89-2	291	129	44.33	115	39.52	89.15
89-O	29 <sup>a</sup>	89-3	356	143	40.17	128	35.96	89.51
90-P	30 <sup>a</sup>	90-2	338	168	49.70	151	44.67	89.88
90-O	31 <sup>a</sup>	90-3	314	148	47.13	129	41.08	87.16
91-P	32 <sup>a</sup>	91-2	350	196	56.00	176	50.29	89.80
91-O	33 <sup>a</sup>	91-3	343	165	48.10	151	44.02	91.52
92-P	34 <sup>a</sup>	92-2	412	221	53.64	194	47.09	87.78
92-O	35 <sup>a</sup>	92-3	379	211	55.67	181	47.76	85.78
93-P	36 <sup>a</sup>	93-2	397	213	53.65	184	46.35	86.38
93-O	37 <sup>a</sup>	93-3	268	145	54.10	129	48.13	88.97
94-P	38 <sup>a</sup>	94-2	312	184	58.97	152	48.72	82.61
94-O	39 <sup>a</sup>	94-3	186	103	55.38	85	45.70	82.52
95-P	40 <sup>a</sup>	95-2	256	156	60.94	134	52.34	85.90
95-O	41 <sup>a</sup>	95-3	312	179	57.37	159	50.96	88.83
96-P	42 <sup>a</sup>	96-2	287	169	58.89	146	50.87	86.39
96-O	43 <sup>a</sup>	96-3	328	225	68.60	192	58.54	85.33
97-P	44 <sup>a</sup>	97-2	334	210	62.87	177	52.99	84.29
97-O	45 <sup>a</sup>	97-3	333	201	60.36	171	51.35	85.07

**DIVISIÓN CIENCIAS Y ARTES PARA EL DISEÑO**

INGRESO			RELACIÓN: INGRESO-EGRESO-TITULACIÓN					
TRIMESTRE	GENERACIÓN	MATRÍCULA	INGRESO	EGRESO	% E/I	TITULADOS	% T/I	% T/E
98-P	46 <sup>a</sup>	98-2	337	199	59.05	173	51.34	86.93
98-O	47 <sup>a</sup>	98-3	328	226	68.90	195	59.45	86.28
99-P	48 <sup>a</sup>	99-2	314	187	59.55	155	49.36	82.89
99-O	49 <sup>a</sup>	99-3	364	181	49.73	148	40.66	81.77
00-P	50 <sup>a</sup>	00-2	370	214	57.84	185	50.00	86.45
00-O	51 <sup>a</sup>	00-3	382	188	49.21	162	42.41	86.17
01-P	52 <sup>a</sup>	01-2	300	170	56.67	143	47.67	84.12
01-O	53 <sup>a</sup>	01-3	393	205	52.16	163	41.48	79.51
02-P	54 <sup>a</sup>	02-2	360	233	64.72	178	49.44	76.39
02-O	55 <sup>a</sup>	02-3	341	178	52.20	146	42.82	82.02
03-P	56 <sup>a</sup>	03-2	350	230	65.71	174	49.71	75.65
03-O	57 <sup>a</sup>	03-3	357	227	63.59	190	53.22	83.70
04-P	58 <sup>a</sup>	04-2	366	258	70.49	204	55.74	79.07
04-O	59 <sup>a</sup>	04-3	384	248	64.58	196	51.04	79.03
05-P	60 <sup>a</sup>	05-2	373	237	63.54	200	53.62	84.39
05-O	61 <sup>a</sup>	05-3	368	239	64.95	199	54.08	83.26
06-P	62 <sup>a</sup>	06-2	334	208	62.28	173	51.80	83.17
06-O	63 <sup>a</sup>	06-3	332	196	59.04	162	48.80	82.65
07-P	64 <sup>a</sup>	07-2	350	184	52.57	142	40.57	77.17
07-O	65 <sup>a</sup>	07-3	345	183	53.04	142	41.16	77.60
08-P	66 <sup>a</sup>	08-2	354	200	56.50	154	43.50	77.00
08-O	67 <sup>a</sup>	08-3	341	223	65.40	175	51.32	78.48
09-P	68 <sup>a</sup>	09-2	306	189	61.76	141	46.08	74.60
09-O	69 <sup>a</sup>	09-3	308	193	62.66	160	51.95	82.90
10-P	70 <sup>a</sup>	10-2	313	209	66.77	160	51.12	76.56
10-O	71 <sup>a</sup>	10-3	306	203	66.34	162	52.94	79.80
11-P	72 <sup>a</sup>	11-2	329	218	66.26	151	45.90	69.27
11-O	73 <sup>a</sup>	11-3	311	191	61.41	142	45.66	74.35
12-P	74 <sup>a</sup>	12-2	314	210	66.88	143	45.54	68.10
12-O	75 <sup>a</sup>	12-3	319	208	65.20	142	44.51	68.27
13-P	76 <sup>a</sup>	13-2	317	196	61.83	130	41.01	66.33
13-O	77 <sup>a</sup>	13-3	319	204	63.95	137	42.95	67.16
14-P	78 <sup>a</sup>	14-2	323	225	69.66	118	36.53	52.44
14-O	79 <sup>a</sup>	14-3	305	182	59.67	81	26.56	44.51
15-P	80 <sup>a</sup>	15-2	329	178	54.10	24	7.29	13.48
15-O	81 <sup>a</sup>	15-3	324	175	54.01	12	3.70	6.86
16-P	82 <sup>a</sup>	16-2	328	116	35.37	0	0.00	0.00
16-O	83 <sup>a</sup>	16-3	325	116	35.69	0	0.00	0.00
<b>TOTAL</b>			<b>24360</b>	<b>13543</b>	<b>55.60</b>	<b>10688</b>	<b>43.88</b>	<b>78.92</b>

**Nota:** En este cuadro se establece la relación ingreso-egreso-titulación de aquellas generaciones que han completado el número total de créditos del plan de estudios.

Los datos llegan hasta la generación 16-O, porque es la última que ha alcanzado a concluir la licenciatura (12 trimestres).

En los trimestres 20-I y 20-P no hubo registros de titulación.



**CIENCIAS Y ARTES PARA EL DISEÑO**  
**TOTAL DE ALUMNOS EGRESADOS POR GENERACIÓN**  
**CLASIFICADOS POR TRIMESTRE DE EGRESO**

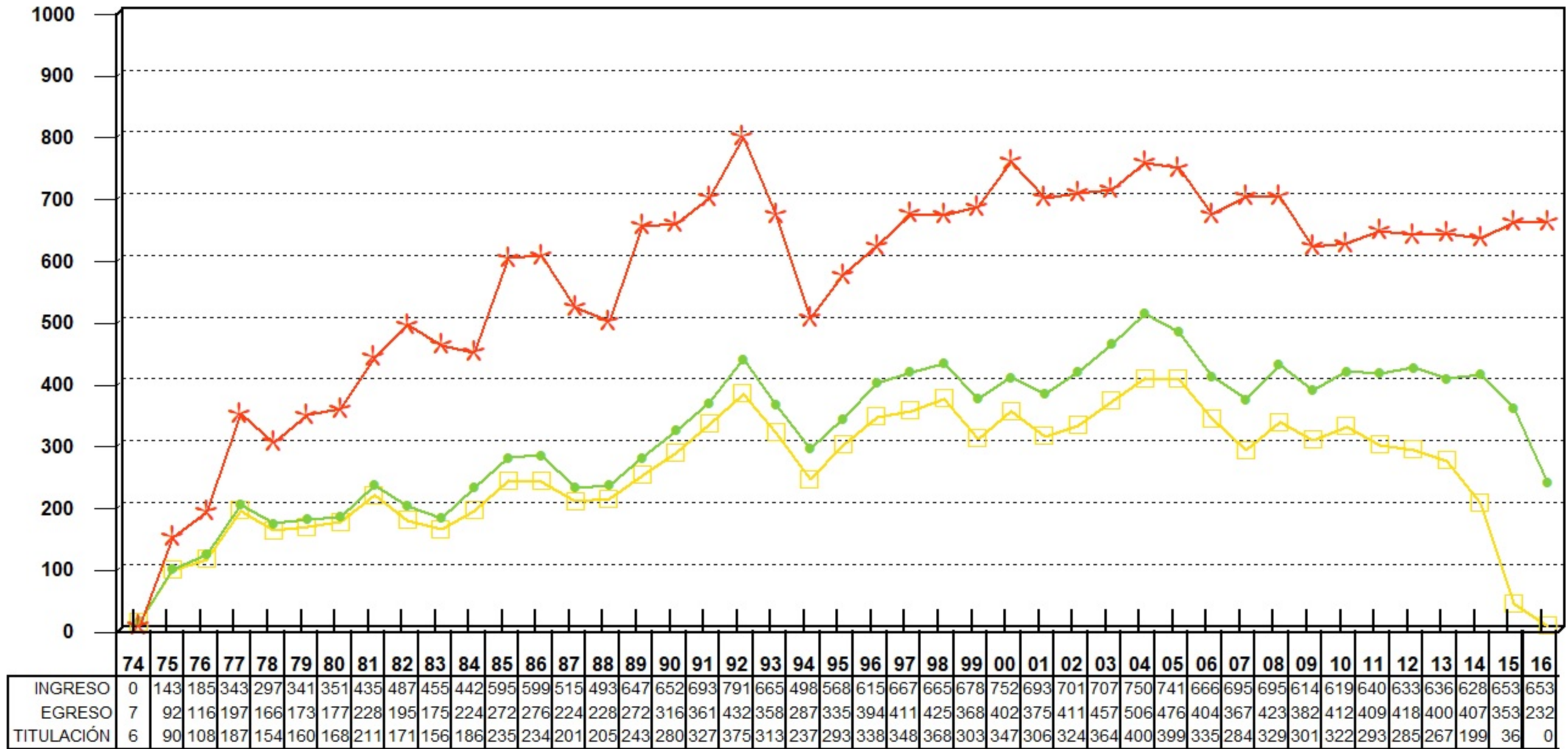
TRIMESTRE DE INICIO																									Total
	09I	09P	10I	10P	11I	11P	12I	12P	13I	13P	14I	14P	15I	15P	16I	16P	17I	17P	18I	18P	19I	19P	20I	20P	
06P	1	0	65	51	32	16	13	7	5	6	4	2	0	1	2	0	1	1	1	0	0	0	0	0	<b>208</b>
06O	0	1	0	90	36	33	9	8	8	4	1	0	0	2	0	0	2	0	2	0	0	0	0	0	<b>196</b>
07P	0	0	0	0	49	43	37	19	13	2	6	6	3	1	2	1	0	0	0	1	0	1	0	0	<b>184</b>
07O	0	0	0	0	0	62	38	28	16	12	7	5	4	3	5	2	0	0	1	0	0	0	0	0	<b>183</b>
08P	0	0	0	0	0	1	48	49	35	23	4	14	9	2	4	3	2	0	2	1	2	0	1	0	<b>200</b>
08O	0	0	0	0	0	0	0	75	70	30	16	12	5	2	5	3	4	0	1	0	0	0	0	0	<b>223</b>
09P	0	0	0	0	0	0	0	0	63	46	28	17	14	7	5	4	3	0	0	1	0	1	0	0	<b>189</b>
09O	0	0	0	0	0	0	1	0	1	82	43	25	19	6	4	4	4	3	0	0	0	1	0	0	<b>193</b>
10P	0	0	0	0	0	0	0	0	0	0	95	51	25	10	9	9	3	2	1	1	0	1	2	0	<b>209</b>
10O	0	0	0	0	0	0	0	0	0	2	0	103	50	16	11	4	5	3	1	2	1	3	1	1	<b>203</b>
11P	0	0	0	0	0	0	0	0	0	0	0	0	83	50	28	21	12	5	9	3	1	1	3	2	<b>218</b>
11O	0	0	0	0	0	0	0	0	0	0	0	1	0	81	46	28	11	6	8	3	1	3	1	2	<b>191</b>
12P	0	0	0	0	0	0	0	0	0	0	0	0	1	3	75	66	35	6	12	1	3	2	3	3	<b>210</b>
12O	0	0	0	0	0	0	0	0	0	0	0	0	0	0	0	104	44	17	22	8	4	3	2	4	<b>208</b>
13P	0	0	0	0	0	0	0	0	0	0	0	0	0	0	0	1	63	50	41	11	13	10	3	4	<b>196</b>
13O	0	0	0	0	0	0	0	0	0	0	0	0	0	0	0	0	0	113	45	18	10	10	5	3	<b>204</b>
14P	0	0	0	0	0	0	0	0	0	0	0	0	0	0	0	0	0	1	113	35	31	26	11	8	<b>225</b>
14O	0	0	0	0	0	0	0	0	0	0	0	0	0	0	0	0	0	0	0	91	52	24	11	4	<b>182</b>
15P	0	0	0	0	0	0	0	0	0	0	0	0	0	0	0	0	0	0	0	1	70	56	39	12	<b>178</b>
15O	0	0	0	0	0	0	0	0	0	0	0	0	0	0	0	0	0	0	0	0	0	95	57	23	<b>175</b>
16P	0	0	0	0	0	0	0	0	0	0	0	0	0	0	0	0	0	0	0	0	0	2	75	39	<b>116</b>
16O	0	0	0	0	0	0	0	0	0	0	0	0	0	0	0	0	0	0	0	0	0	0	0	116	<b>116</b>
<b>Total</b>	<b>1</b>	<b>1</b>	<b>65</b>	<b>141</b>	<b>117</b>	<b>155</b>	<b>146</b>	<b>186</b>	<b>211</b>	<b>207</b>	<b>204</b>	<b>236</b>	<b>213</b>	<b>184</b>	<b>196</b>	<b>250</b>	<b>189</b>	<b>207</b>	<b>259</b>	<b>177</b>	<b>188</b>	<b>239</b>	<b>214</b>	<b>221</b>	<b>4207</b>

Fuente: Archivos de la Coordinación de Sistemas Escolares UAM-X

Febrero, 2022.

Sección de Estadística Escolar.

# INGRESO-EGRESO-TITULACIÓN C.A.D. GENERACIONES DE INGRESO COMPORTAMIENTO 1974-2016

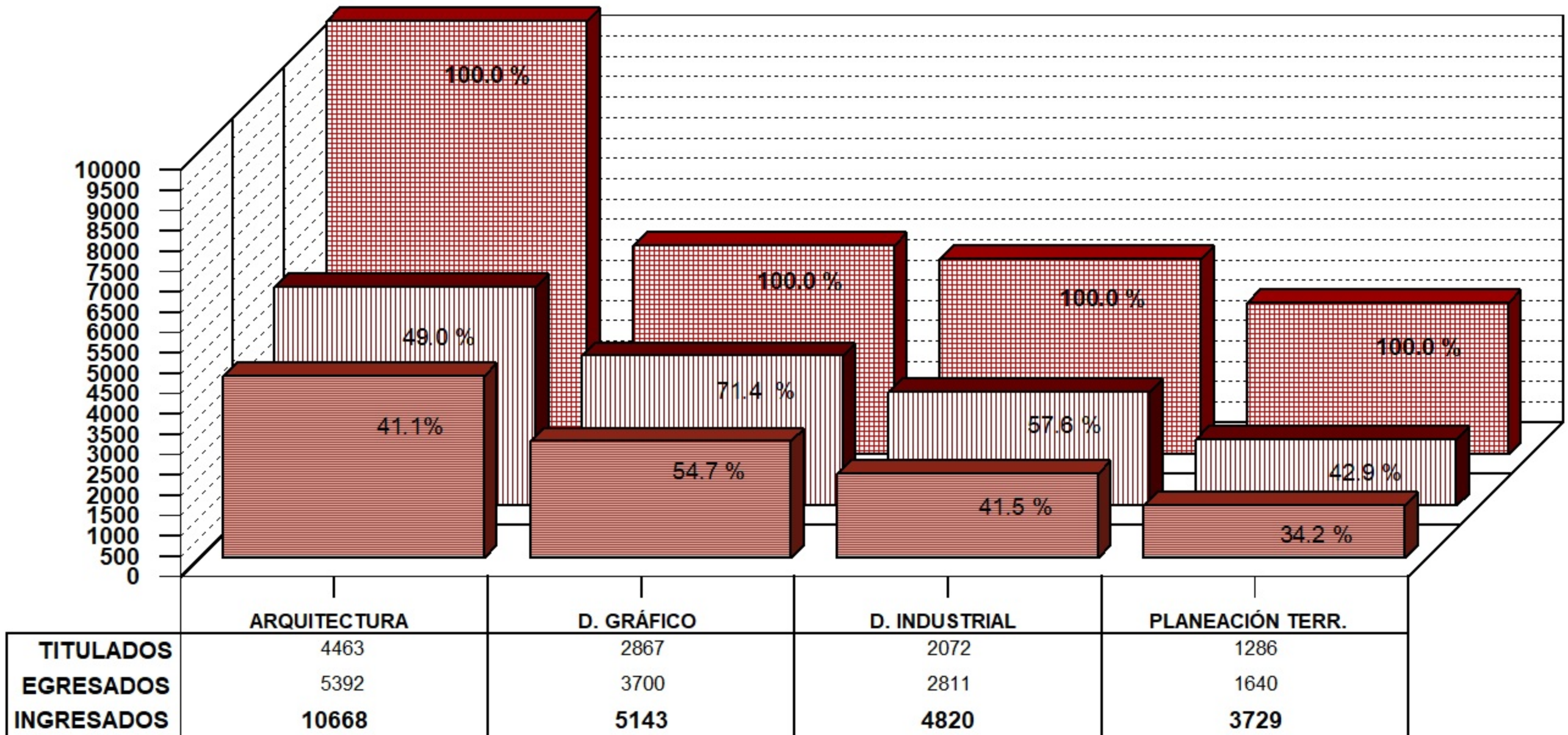


CLASIFICADOS POR AÑO DE INGRESO

\* INGRESO   ● EGRESO   — TITULACION

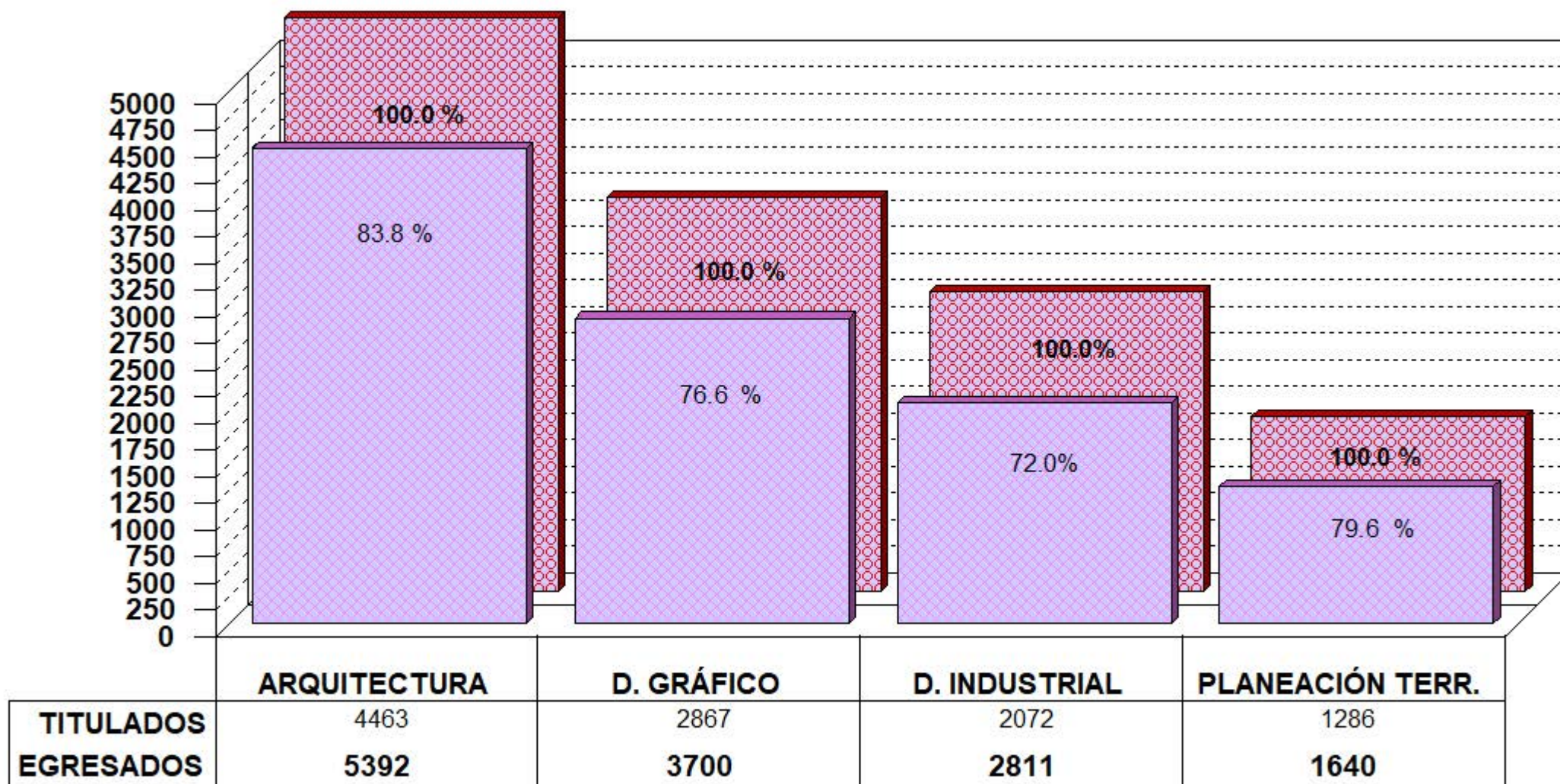
Fuente: Archivos de la C.S.E. UAM-X  
Sección de Estadística Escolar.

# INGRESADOS, EGRESADOS Y TITULADOS CIENCIAS Y ARTES PARA EL DISEÑO GENERACIONES DE INGRESO 1974-2016



Fuente: Archivos de la C.S.E. UAM-X  
Sección de Estadística Escolar.

# EGRESADOS Y TITULADOS CIENCIAS Y ARTES PARA EL DISEÑO GENERACIONES DE INGRESO 1974-2016



TITULADOS
EGRESADOS

## ARQUITECTURA

INGRESO			RELACIÓN: INGRESO-EGRESO-TITULACIÓN					
TRIMESTRE	GENERACIÓN	MATRÍCULA	INGRESO	EGRESO	% E/I	TITULADOS	% T/I	% T/E
74-O	1 <sup>a</sup>	74-0	0	4	0.00	3	0.00	75.00
75-P	2 <sup>a</sup>	75-0	0	3	0.00	3	0.00	100.00
75-O	2 <sup>a</sup>	75-1	86	41	47.67	41	47.67	100.00
76-I	3 <sup>a</sup>	75-2	0	3	0.00	2	0.00	66.67
76-O	3 <sup>a</sup>	76-1	111	46	41.44	43	38.74	93.48
77-P	4 <sup>a</sup>	76-3	100	31	31.00	30	30.00	96.77
77-O	5 <sup>a</sup>	77-3	166	51	30.72	51	30.72	100.00
78-P	6 <sup>a</sup>	78-2	59	28	47.46	26	44.07	92.86
78-O	7 <sup>a</sup>	78-3	110	49	44.55	49	44.55	100.00
79-P	8 <sup>a</sup>	79-2	66	26	39.39	20	30.30	76.92
79-O	9 <sup>a</sup>	79-3	118	48	40.68	48	40.68	100.00
80-P	10 <sup>a</sup>	80-2	77	31	40.26	27	35.06	87.10
80-O	11 <sup>a</sup>	80-3	106	50	47.17	49	46.23	98.00
81-P	12 <sup>a</sup>	81-2	122	47	38.52	45	36.89	95.74
81-O	13 <sup>a</sup>	81-3	118	53	44.92	51	43.22	96.23
82-P	14 <sup>a</sup>	82-2	130	35	26.92	34	26.15	97.14
82-O	15 <sup>a</sup>	82-3	135	34	25.19	31	22.96	91.18
83-P	16 <sup>a</sup>	83-2	129	37	28.68	35	27.13	94.59
83-O	17 <sup>a</sup>	83-3	58	12	20.69	12	20.69	100.00
84-P	18 <sup>a</sup>	84-2	123	41	33.33	38	30.89	92.68
84-O	19 <sup>a</sup>	84-3	58	20	34.48	19	32.76	95.00
85-P	20 <sup>a</sup>	85-2	123	39	31.71	36	29.27	92.31
85-O	21 <sup>a</sup>	85-3	87	40	45.98	37	42.53	92.50
86-P	22 <sup>a</sup>	86-2	104	38	36.54	36	34.62	94.74
86-O	23 <sup>a</sup>	86-3	87	36	41.38	33	37.93	91.67
87-P	24 <sup>a</sup>	87-2	95	48	50.53	44	46.32	91.67
87-O	25 <sup>a</sup>	87-3	99	39	39.39	33	33.33	84.62
88-P	26 <sup>a</sup>	88-2	107	59	55.14	54	50.47	91.53
88-O	27 <sup>a</sup>	88-3	127	47	37.01	42	33.07	89.36
89-P	28 <sup>a</sup>	89-2	117	56	47.86	52	44.44	92.86
89-O	29 <sup>a</sup>	89-3	161	56	34.78	52	32.30	92.86
90-P	30 <sup>a</sup>	90-2	145	69	47.59	64	44.14	92.75
90-O	31 <sup>a</sup>	90-3	144	57	39.58	49	34.03	85.96
91-P	32 <sup>a</sup>	91-2	174	93	53.45	86	49.43	92.47
91-O	33 <sup>a</sup>	91-3	157	77	49.04	72	45.86	93.51
92-P	34 <sup>a</sup>	92-2	212	107	50.47	95	44.81	88.79
92-O	35 <sup>a</sup>	92-3	196	105	53.57	87	44.39	82.86
93-P	36 <sup>a</sup>	93-2	192	98	51.04	85	44.27	86.73
93-O	37 <sup>a</sup>	93-3	125	62	49.60	58	46.40	93.55
94-P	38 <sup>a</sup>	94-2	124	69	55.65	60	48.39	86.96
94-O	39 <sup>a</sup>	94-3	72	40	55.56	36	50.00	90.00
95-P	40 <sup>a</sup>	95-2	86	44	51.16	41	47.67	93.18
95-O	41 <sup>a</sup>	95-3	105	50	47.62	48	45.71	96.00
96-P	42 <sup>a</sup>	96-2	92	47	51.09	40	43.48	85.11
96-O	43 <sup>a</sup>	96-3	116	76	65.52	67	57.76	88.16
97-P	44 <sup>a</sup>	97-2	115	68	59.13	60	52.17	88.24
97-O	45 <sup>a</sup>	97-3	124	59	47.58	54	43.55	91.53

## ARQUITECTURA

INGRESO			RELACIÓN: INGRESO-EGRESO-TITULACIÓN					
TRIMESTRE	GENERACIÓN	MATRÍCULA	INGRESO	EGRESO	% E/I	TITULADOS	% T/I	% T/E
98-P	46 <sup>a</sup>	98-2	113	56	49.56	54	47.79	96.43
98-O	47 <sup>a</sup>	98-3	115	74	64.35	64	55.65	86.49
99-P	48 <sup>a</sup>	99-2	143	74	51.75	64	44.76	86.49
99-O	49 <sup>a</sup>	99-3	168	77	45.83	66	39.29	85.71
00-P	50 <sup>a</sup>	00-2	172	101	58.72	90	52.33	89.11
00-O	51 <sup>a</sup>	00-3	178	84	47.19	73	41.01	86.90
01-P	52 <sup>a</sup>	01-2	107	47	43.93	43	40.19	91.49
01-O	53 <sup>a</sup>	01-3	167	75	44.91	65	38.92	86.67
02-P	54 <sup>a</sup>	02-2	161	90	55.90	72	44.72	80.00
02-O	55 <sup>a</sup>	02-3	155	76	49.03	66	42.58	86.84
03-P	56 <sup>a</sup>	03-2	152	99	65.13	84	55.26	84.85
03-O	57 <sup>a</sup>	03-3	158	88	55.70	75	47.47	85.23
04-P	58 <sup>a</sup>	04-2	164	118	71.95	102	62.20	86.44
04-O	59 <sup>a</sup>	04-3	162	103	63.58	88	54.32	85.44
05-P	60 <sup>a</sup>	05-2	163	92	56.44	83	50.92	90.22
05-O	61 <sup>a</sup>	05-3	163	108	66.26	99	60.74	91.67
06-P	62 <sup>a</sup>	06-2	149	100	67.11	91	61.07	91.00
06-O	63 <sup>a</sup>	06-3	152	85	55.92	72	47.37	84.71
07-P	64 <sup>a</sup>	07-2	158	94	59.49	76	48.10	80.85
07-O	65 <sup>a</sup>	07-3	162	83	51.23	72	44.44	86.75
08-P	66 <sup>a</sup>	08-2	162	97	59.88	79	48.77	81.44
08-O	67 <sup>a</sup>	08-3	162	106	65.43	89	54.94	83.96
09-P	68 <sup>a</sup>	09-2	131	83	63.36	62	47.33	74.70
09-O	69 <sup>a</sup>	09-3	128	78	60.94	71	55.47	91.03
10-P	70 <sup>a</sup>	10-2	132	85	64.39	70	53.03	82.35
10-O	71 <sup>a</sup>	10-3	127	75	59.06	59	46.46	78.67
11-P	72 <sup>a</sup>	11-2	136	85	62.50	66	48.53	77.65
11-O	73 <sup>a</sup>	11-3	127	68	53.54	53	41.73	77.94
12-P	74 <sup>a</sup>	12-2	133	83	62.41	60	45.11	72.29
12-O	75 <sup>a</sup>	12-3	130	78	60.00	53	40.77	67.95
13-P	76 <sup>a</sup>	13-2	136	87	63.97	57	41.91	65.52
13-O	77 <sup>a</sup>	13-3	130	90	69.23	65	50.00	72.22
14-P	78 <sup>a</sup>	14-2	138	92	66.67	52	37.68	56.52
14-O	79 <sup>a</sup>	14-3	128	80	62.50	34	26.56	42.50
15-P	80 <sup>a</sup>	15-2	134	73	54.48	11	8.21	15.07
15-O	81 <sup>a</sup>	15-3	133	64	48.12	5	3.76	7.81
16-P	82 <sup>a</sup>	16-2	140	36	25.71	0	0.00	0.00
16-O	83 <sup>a</sup>	16-3	141	39	27.66	0	0.00	0.00
<b>TOTAL</b>			<b>10668</b>	<b>5392</b>	<b>50.54</b>	<b>4463</b>	<b>41.84</b>	<b>82.77</b>

**Nota:** En este cuadro se establece la relación ingreso-egreso-titulación de aquellas generaciones que han completado el número total de créditos del plan de estudios. Los datos llegan hasta la generación 16-O, porque es la última que ha alcanzado a concluir la licenciatura (12 trimestres).

En los trimestres 20-I y 20-P no hubo registros de titulación.

**TOTAL DE ALUMNOS EGRESADOS POR GENERACIÓN  
CLASIFICADOS POR TRIMESTRE DE EGRESO**

TRIMESTRE DE INICIO	TRIMESTRE DE EGRESO																								Total
	09I	09P	10I	10P	11I	11P	12I	12P	13I	13P	14I	14P	15I	15P	16I	16P	17I	17P	18I	18P	19I	19P	20I	20P	
06P	1	0	27	23	18	11	8	2	1	2	3	2	0	1	0	0	1	0	0	0	0	0	0	0	100
06O	0	0	0	33	10	22	6	3	4	1	1	0	0	1	0	0	2	0	2	0	0	0	0	0	85
07P	0	0	0	0	17	21	22	11	6	1	6	4	1	1	1	1	0	0	0	1	0	1	0	0	94
07O	0	0	0	0	0	28	17	12	5	2	6	2	3	2	3	2	0	0	1	0	0	0	0	0	83
08P	0	0	0	0	0	0	12	30	19	11	3	9	5	1	1	0	1	0	1	1	2	0	1	0	97
08O	0	0	0	0	0	0	0	36	26	13	12	7	4	0	3	1	3	0	1	0	0	0	0	0	106
09P	0	0	0	0	0	0	0	0	19	18	21	7	7	1	2	3	3	0	0	1	0	1	0	0	83
09O	0	0	0	0	0	0	1	0	0	31	21	8	8	3	1	1	2	1	0	0	0	1	0	0	78
10P	0	0	0	0	0	0	0	0	0	0	40	19	12	3	3	2	1	1	0	1	0	1	2	0	85
10O	0	0	0	0	0	0	0	0	0	0	0	30	26	2	7	0	3	1	0	1	1	2	1	1	75
11P	0	0	0	0	0	0	0	0	0	0	0	0	35	18	11	8	3	2	2	2	1	0	3	0	85
11O	0	0	0	0	0	0	0	0	0	0	0	0	0	26	15	5	9	2	6	2	0	2	1	0	68
12P	0	0	0	0	0	0	0	0	0	0	0	0	1	3	29	18	14	1	9	1	1	1	3	2	83
12O	0	0	0	0	0	0	0	0	0	0	0	0	0	0	0	27	24	5	12	3	2	3	2	0	78
13P	0	0	0	0	0	0	0	0	0	0	0	0	0	0	0	0	26	17	24	6	5	4	2	3	87
13O	0	0	0	0	0	0	0	0	0	0	0	0	0	0	0	0	0	39	24	13	4	4	5	1	90
14P	0	0	0	0	0	0	0	0	0	0	0	0	0	0	0	0	0	0	38	16	13	13	7	5	92
14O	0	0	0	0	0	0	0	0	0	0	0	0	0	0	0	0	0	0	0	31	21	17	10	1	80
15P	0	0	0	0	0	0	0	0	0	0	0	0	0	0	0	0	0	0	0	1	24	22	22	4	73
15O	0	0	0	0	0	0	0	0	0	0	0	0	0	0	0	0	0	0	0	0	0	33	21	10	64
16-P	0	0	0	0	0	0	0	0	0	0	0	0	0	0	0	0	0	0	0	0	0	1	22	13	36
16-O	0	0	0	0	0	0	0	0	0	0	0	0	0	0	0	0	0	0	0	0	0	0	0	39	39
<b>Total</b>	<b>1</b>	<b>0</b>	<b>27</b>	<b>56</b>	<b>45</b>	<b>82</b>	<b>66</b>	<b>94</b>	<b>80</b>	<b>79</b>	<b>113</b>	<b>88</b>	<b>102</b>	<b>62</b>	<b>76</b>	<b>68</b>	<b>92</b>	<b>69</b>	<b>120</b>	<b>80</b>	<b>74</b>	<b>106</b>	<b>102</b>	<b>79</b>	<b>1761</b>

Fuente: Archivos de la Coordinación de Sistemas Escolares UAM-X

Febrero, 2022.

Sección de Estadística Escolar.

**DISEÑO DE LA COMUNICACIÓN GRÁFICA**

INGRESO			RELACIÓN: INGRESO-EGRESO-TITULACIÓN					
TRIMESTRE	GENERACIÓN	MATRÍCULA	INGRESO	EGRESO	% E/I	TITULADOS	% T/I	% T/E
74-O	1 <sup>a</sup>	74-0	0	0	0.00	0	0.00	0.00
75-P	2 <sup>a</sup>	75-0	0	1	0.00	1	0.00	100.00
75-O	2 <sup>a</sup>	75-1	30	24	80.00	23	76.67	95.83
76-I	3 <sup>a</sup>	75-2	0	3	0.00	2	0.00	66.67
76-O	3 <sup>a</sup>	76-1	27	16	59.26	15	55.56	93.75
77-P	4 <sup>a</sup>	76-3	22	19	86.36	16	72.73	84.21
77-O	5 <sup>a</sup>	77-3	44	26	59.09	24	54.55	92.31
78-P	6 <sup>a</sup>	78-2	21	13	61.90	10	47.62	76.92
78-O	7 <sup>a</sup>	78-3	36	30	83.33	28	77.78	93.33
79-P	8 <sup>a</sup>	79-2	35	25	71.43	22	62.86	88.00
79-O	9 <sup>a</sup>	79-3	58	35	60.34	34	58.62	97.14
80-P	10 <sup>a</sup>	80-2	34	26	76.47	25	73.53	96.15
80-O	11 <sup>a</sup>	80-3	60	35	58.33	34	56.67	97.14
81-P	12 <sup>a</sup>	81-2	53	35	66.04	32	60.38	91.43
81-O	13 <sup>a</sup>	81-3	67	38	56.72	36	53.73	94.74
82-P	14 <sup>a</sup>	82-2	64	40	62.50	37	57.81	92.50
82-O	15 <sup>a</sup>	82-3	79	39	49.37	31	39.24	79.49
83-P	16 <sup>a</sup>	83-2	124	52	41.94	41	33.06	78.85
83-O	17 <sup>a</sup>	83-3	29	22	75.86	21	72.41	95.45
84-P	18 <sup>a</sup>	84-2	93	65	69.89	49	52.69	75.38
84-O	19 <sup>a</sup>	84-3	40	25	62.50	21	52.50	84.00
85-P	20 <sup>a</sup>	85-2	107	54	50.47	42	39.25	77.78
85-O	21 <sup>a</sup>	85-3	69	43	62.32	38	55.07	88.37
86-P	22 <sup>a</sup>	86-2	125	65	52.00	54	43.20	83.08
86-O	23 <sup>a</sup>	86-3	63	37	58.73	31	49.21	83.78
87-P	24 <sup>a</sup>	87-2	43	34	79.07	30	69.77	88.24
87-O	25 <sup>a</sup>	87-3	37	33	89.19	31	83.78	93.94
88-P	26 <sup>a</sup>	88-2	41	32	78.05	28	68.29	87.50
88-O	27 <sup>a</sup>	88-3	59	35	59.32	32	54.24	91.43
89-P	28 <sup>a</sup>	89-2	81	45	55.56	40	49.38	88.89
89-O	29 <sup>a</sup>	89-3	71	44	61.97	42	59.15	95.45
90-P	30 <sup>a</sup>	90-2	60	44	73.33	40	66.67	90.91
90-O	31 <sup>a</sup>	90-3	55	45	81.82	41	74.55	91.11
91-P	32 <sup>a</sup>	91-2	58	49	84.48	41	70.69	83.67
91-O	33 <sup>a</sup>	91-3	64	45	70.31	42	65.63	93.33
92-P	34 <sup>a</sup>	92-2	60	49	81.67	40	66.67	81.63
92-O	35 <sup>a</sup>	92-3	55	45	81.82	41	74.55	91.11
93-P	36 <sup>a</sup>	93-2	65	52	80.00	44	67.69	84.62
93-O	37 <sup>a</sup>	93-3	41	43	104.88	37	90.24	86.05
94-P	38 <sup>a</sup>	94-2	49	53	108.16	42	85.71	79.25
94-O	39 <sup>a</sup>	94-3	49	32	65.31	26	53.06	81.25
95-P	40 <sup>a</sup>	95-2	50	45	90.00	41	82.00	91.11
95-O	41 <sup>a</sup>	95-3	56	48	85.71	42	75.00	87.50
96-P	42 <sup>a</sup>	96-2	52	49	94.23	42	80.77	85.71
96-O	43 <sup>a</sup>	96-3	81	60	74.07	52	64.20	86.67
97-P	44 <sup>a</sup>	97-2	87	68	78.16	53	60.92	77.94
97-O	45 <sup>a</sup>	97-3	88	70	79.55	61	69.32	87.14



**DISEÑO DE LA COMUNICACIÓN GRÁFICA**

INGRESO			RELACIÓN: INGRESO-EGRESO-TITULACIÓN					
TRIMESTRE	GENERACIÓN	MATRÍCULA	INGRESO	EGRESO	% E/I	TITULADOS	% T/I	% T/E
98-P	46 <sup>a</sup>	98-2	86	59	68.60	48	55.81	81.36
98-O	47 <sup>a</sup>	98-3	89	64	71.91	57	64.04	89.06
99-P	48 <sup>a</sup>	99-2	68	43	63.24	34	50.00	79.07
99-O	49 <sup>a</sup>	99-3	78	43	55.13	35	44.87	81.40
00-P	50 <sup>a</sup>	00-2	75	50	66.67	43	57.33	86.00
00-O	51 <sup>a</sup>	00-3	71	53	74.65	49	69.01	92.45
01-P	52 <sup>a</sup>	01-2	73	53	72.60	43	58.90	81.13
01-O	53 <sup>a</sup>	01-3	82	64	78.05	50	60.98	78.13
02-P	54 <sup>a</sup>	02-2	74	54	72.97	45	60.81	83.33
02-O	55 <sup>a</sup>	02-3	71	47	66.20	34	47.89	72.34
03-P	56 <sup>a</sup>	03-2	78	61	78.21	41	52.56	67.21
03-O	57 <sup>a</sup>	03-3	80	74	92.50	62	77.50	83.78
04-P	58 <sup>a</sup>	04-2	72	52	72.22	43	59.72	82.69
04-O	59 <sup>a</sup>	04-3	75	66	88.00	50	66.67	75.76
05-P	60 <sup>a</sup>	05-2	76	66	86.84	48	63.16	72.73
05-O	61 <sup>a</sup>	05-3	77	55	71.43	42	54.55	76.36
06-P	62 <sup>a</sup>	06-2	61	48	78.69	34	55.74	70.83
06-O	63 <sup>a</sup>	06-3	56	47	83.93	39	69.64	82.98
07-P	64 <sup>a</sup>	07-2	59	34	57.63	22	37.29	64.71
07-O	65 <sup>a</sup>	07-3	58	44	75.86	32	55.17	72.73
08-P	66 <sup>a</sup>	08-2	64	43	67.19	30	46.88	69.77
08-O	67 <sup>a</sup>	08-3	58	48	82.76	34	58.62	70.83
09-P	68 <sup>a</sup>	09-2	57	51	89.47	37	64.91	72.55
09-O	69 <sup>a</sup>	09-3	60	44	73.33	32	53.33	72.73
10-P	70 <sup>a</sup>	10-2	60	46	76.67	33	55.00	71.74
10-O	71 <sup>a</sup>	10-3	62	54	87.10	47	75.81	87.04
11-P	72 <sup>a</sup>	11-2	62	51	82.26	32	51.61	62.75
11-O	73 <sup>a</sup>	11-3	60	49	81.67	32	53.33	65.31
12-P	74 <sup>a</sup>	12-2	59	52	88.14	35	59.32	67.31
12-O	75 <sup>a</sup>	12-3	65	59	90.77	42	64.62	71.19
13-P	76 <sup>a</sup>	13-2	60	38	63.33	23	38.33	60.53
13-O	77 <sup>a</sup>	13-3	64	44	68.75	28	43.75	63.64
14-P	78 <sup>a</sup>	14-2	63	56	88.89	24	38.10	42.86
14-O	79 <sup>a</sup>	14-3	59	37	62.71	24	40.68	64.86
15-P	80 <sup>a</sup>	15-2	65	43	66.15	5	7.69	11.63
15-O	81 <sup>a</sup>	15-3	60	46	76.67	3	5.00	6.52
16-P	82 <sup>a</sup>	16-2	62	39	62.90	0	0.00	0.00
16-O	83 <sup>a</sup>	16-3	62	35	56.45	0	0.00	0.00
		<b>TOTAL</b>	<b>5143</b>	<b>3700</b>	<b>71.94</b>	<b>2867</b>	<b>55.75</b>	<b>77.49</b>

**Nota:** En este cuadro se establece la relación ingreso-egreso-titulación de aquellas generaciones que han completado el número total de créditos del plan de estudios. Los datos llegan hasta la generación 16-O, porque es la última que ha alcanzado a concluir la licenciatura (12 trimestres).

En los trimestres 20-I y 20-P no hubo registros de titulación.

**DISEÑO DE LA COMUNICACIÓN GRÁFICA**  
**TOTAL DE ALUMNOS EGRESADOS POR GENERACIÓN**  
**CLASIFICADOS POR TRIMESTRE DE EGRESO**

TRIMESTRE DE INICIO																							Total
	10I	10P	11I	11P	12I	12P	13I	13P	14I	14P	15I	15P	16I	16P	17I	17P	18I	18P	19I	19P	20I	20P	
06P	19	10	5	3	0	3	2	3	1	0	0	0	1	0	0	0	1	0	0	0	0	0	<b>48</b>
06O	0	22	13	4	2	5	0	1	0	0	0	0	0	0	0	0	0	0	0	0	0	0	<b>47</b>
07P	0	0	17	4	5	3	2	1	0	1	0	0	1	0	0	0	0	0	0	0	0	0	<b>34</b>
07O	0	0	0	13	10	7	3	7	1	1	1	1	0	0	0	0	0	0	0	0	0	0	<b>44</b>
08P	0	0	0	0	20	7	9	3	1	1	1	0	0	0	1	0	0	0	0	0	0	0	<b>43</b>
08O	0	0	0	0	0	22	15	6	2	3	0	0	0	0	0	0	0	0	0	0	0	0	<b>48</b>
09P	0	0	0	0	0	0	21	18	3	4	4	1	0	0	0	0	0	0	0	0	0	0	<b>51</b>
09O	0	0	0	0	0	0	0	14	13	9	2	1	2	2	0	1	0	0	0	0	0	0	<b>44</b>
10P	0	0	0	0	0	0	0	0	0	33	7	4	1	1	0	0	0	0	0	0	0	0	<b>46</b>
10O	0	0	0	0	0	0	0	2	0	39	8	2	2	0	0	0	0	1	0	0	0	0	<b>54</b>
11P	0	0	0	0	0	0	0	0	0	0	19	16	6	4	2	1	2	1	0	0	0	0	<b>51</b>
11O	0	0	0	0	0	0	0	0	0	0	1	0	29	8	7	1	1	1	1	0	0	0	<b>49</b>
12P	0	0	0	0	0	0	0	0	0	0	0	0	25	23	2	1	0	0	0	1	0	0	<b>52</b>
12O	0	0	0	0	0	0	0	0	0	0	0	0	0	41	7	7	1	1	2	0	0	0	<b>59</b>
13P	0	0	0	0	0	0	0	0	0	0	0	0	0	1	10	15	5	4	3	0	0	0	<b>38</b>
13O	0	0	0	0	0	0	0	0	0	0	0	0	0	0	0	34	4	2	2	2	0	0	<b>44</b>
14P	0	0	0	0	0	0	0	0	0	0	0	0	0	0	0	0	33	7	5	7	2	2	<b>56</b>
14O	0	0	0	0	0	0	0	0	0	0	0	0	0	0	0	0	0	32	4	1	0	0	<b>37</b>
15P	0	0	0	0	0	0	0	0	0	0	0	0	0	0	0	0	0	0	24	9	8	2	<b>43</b>
15O	0	0	0	0	0	0	0	0	0	0	0	0	0	0	0	0	0	0	0	23	19	4	<b>46</b>
16P	0	0	0	0	0	0	0	0	0	0	0	0	0	0	0	0	0	0	0	1	28	10	<b>39</b>
16O	0	0	0	0	0	0	0	0	0	0	0	0	0	0	0	0	0	0	0	0	0	35	<b>35</b>
<b>Total</b>	<b>19</b>	<b>32</b>	<b>35</b>	<b>24</b>	<b>37</b>	<b>47</b>	<b>52</b>	<b>55</b>	<b>54</b>	<b>66</b>	<b>39</b>	<b>51</b>	<b>46</b>	<b>78</b>	<b>23</b>	<b>60</b>	<b>47</b>	<b>49</b>	<b>40</b>	<b>44</b>	<b>57</b>	<b>53</b>	<b>1008</b>

Fuente: Archivos de la Coordinación de Sistemas Escolares UAM-X

Febrero, 2022.

Sección de Estadística Escolar.

**DISEÑO INDUSTRIAL**

INGRESO			RELACIÓN: INGRESO-EGRESO-TITULACIÓN					
TRIMESTRE	GENERACIÓN	MATRÍCULA	INGRESO	EGRESO	% E/I	TITULADOS	% T/I	% T/E
74-O	1 <sup>a</sup>	74-0	0	2	0.00	2	0.00	100.00
75-P	2 <sup>a</sup>	75-0	0	1	0.00	1	0.00	100.00
75-O	2 <sup>a</sup>	75-1	27	12	44.44	11	40.74	91.67
76-I	3 <sup>a</sup>	75-2	0	0	0.00	0	0.00	0.00
76-O	3 <sup>a</sup>	76-1	47	35	74.47	33	70.21	94.29
77-P	4 <sup>a</sup>	76-3	31	13	41.94	11	35.48	84.62
77-O	5 <sup>a</sup>	77-3	39	22	56.41	20	51.28	90.91
78-P	6 <sup>a</sup>	78-2	20	11	55.00	11	55.00	100.00
78-O	7 <sup>a</sup>	78-3	37	14	37.84	13	35.14	92.86
79-P	8 <sup>a</sup>	79-2	18	3	16.67	2	11.11	66.67
79-O	9 <sup>a</sup>	79-3	39	22	56.41	20	51.28	90.91
80-P	10 <sup>a</sup>	80-2	21	5	23.81	5	23.81	100.00
80-O	11 <sup>a</sup>	80-3	37	15	40.54	14	37.84	93.33
81-P	12 <sup>a</sup>	81-2	28	10	35.71	8	28.57	80.00
81-O	13 <sup>a</sup>	81-3	35	18	51.43	15	42.86	83.33
82-P	14 <sup>a</sup>	82-2	27	18	66.67	14	51.85	77.78
82-O	15 <sup>a</sup>	82-3	35	14	40.00	12	34.29	85.71
83-P	16 <sup>a</sup>	83-2	45	22	48.89	18	40.00	81.82
83-O	17 <sup>a</sup>	83-3	43	18	41.86	17	39.53	94.44
84-P	18 <sup>a</sup>	84-2	45	27	60.00	20	44.44	74.07
84-O	19 <sup>a</sup>	84-3	35	20	57.14	17	48.57	85.00
85-P	20 <sup>a</sup>	85-2	66	35	53.03	28	42.42	80.00
85-O	21 <sup>a</sup>	85-3	70	36	51.43	32	45.71	88.89
86-P	22 <sup>a</sup>	86-2	65	26	40.00	21	32.31	80.77
86-O	23 <sup>a</sup>	86-3	63	38	60.32	32	50.79	84.21
87-P	24 <sup>a</sup>	87-2	65	21	32.31	18	27.69	85.71
87-O	25 <sup>a</sup>	87-3	33	15	45.45	14	42.42	93.33
88-P	26 <sup>a</sup>	88-2	40	15	37.50	12	30.00	80.00
88-O	27 <sup>a</sup>	88-3	40	17	42.50	17	42.50	100.00
89-P	28 <sup>a</sup>	89-2	72	26	36.11	21	29.17	80.77
89-O	29 <sup>a</sup>	89-3	70	35	50.00	27	38.57	77.14
90-P	30 <sup>a</sup>	90-2	71	43	60.56	35	49.30	81.40
90-O	31 <sup>a</sup>	90-3	59	38	64.41	31	52.54	81.58
91-P	32 <sup>a</sup>	91-2	61	39	63.93	35	57.38	89.74
91-O	33 <sup>a</sup>	91-3	63	35	55.56	30	47.62	85.71
92-P	34 <sup>a</sup>	92-2	62	51	82.26	45	72.58	88.24
92-O	35 <sup>a</sup>	92-3	67	37	55.22	29	43.28	78.38
93-P	36 <sup>a</sup>	93-2	70	35	50.00	29	41.43	82.86
93-O	37 <sup>a</sup>	93-3	53	30	56.60	26	49.06	86.67
94-P	38 <sup>a</sup>	94-2	62	39	62.90	30	48.39	76.92
94-O	39 <sup>a</sup>	94-3	40	22	55.00	16	40.00	72.73
95-P	40 <sup>a</sup>	95-2	57	38	66.67	25	43.86	65.79
95-O	41 <sup>a</sup>	95-3	70	55	78.57	44	62.86	80.00
96-P	42 <sup>a</sup>	96-2	66	46	69.70	38	57.58	82.61
96-O	43 <sup>a</sup>	96-3	85	66	77.65	53	62.35	80.30
97-P	44 <sup>a</sup>	97-2	86	55	63.95	49	56.98	89.09
97-O	45 <sup>a</sup>	97-3	83	52	62.65	38	45.78	73.08

**DISEÑO INDUSTRIAL**

INGRESO			RELACIÓN: INGRESO-EGRESO-TITULACIÓN					
TRIMESTRE	GENERACIÓN	MATRÍCULA	INGRESO	EGRESO	% E/I	TITULADOS	% T/I	% T/E
98-P	46 <sup>a</sup>	98-2	92	66	71.74	53	57.61	80.30
98-O	47 <sup>a</sup>	98-3	86	65	75.58	55	63.95	84.62
99-P	48 <sup>a</sup>	99-2	62	50	80.65	40	64.52	80.00
99-O	49 <sup>a</sup>	99-3	71	35	49.30	27	38.03	77.14
00-P	50 <sup>a</sup>	00-2	72	42	58.33	33	45.83	78.57
00-O	51 <sup>a</sup>	00-3	71	31	43.66	24	33.80	77.42
01-P	52 <sup>a</sup>	01-2	73	58	79.45	46	63.01	79.31
01-O	53 <sup>a</sup>	01-3	88	45	51.14	30	34.09	66.67
02-P	54 <sup>a</sup>	02-2	76	62	81.58	39	51.32	62.90
02-O	55 <sup>a</sup>	02-3	68	37	54.41	28	41.18	75.68
03-P	56 <sup>a</sup>	03-2	70	53	75.71	34	48.57	64.15
03-O	57 <sup>a</sup>	03-3	65	41	63.08	32	49.23	78.05
04-P	58 <sup>a</sup>	04-2	82	57	69.51	33	40.24	57.89
04-O	59 <sup>a</sup>	04-3	81	50	61.73	33	40.74	66.00
05-P	60 <sup>a</sup>	05-2	75	48	64.00	42	56.00	87.50
05-O	61 <sup>a</sup>	05-3	76	48	63.16	34	44.74	70.83
06-P	62 <sup>a</sup>	06-2	68	35	51.47	30	44.12	85.71
06-O	63 <sup>a</sup>	06-3	63	32	50.79	25	39.68	78.13
07-P	64 <sup>a</sup>	07-2	68	29	42.65	21	30.88	72.41
07-O	65 <sup>a</sup>	07-3	58	30	51.72	22	37.93	73.33
08-P	66 <sup>a</sup>	08-2	67	33	49.25	25	37.31	75.76
08-O	67 <sup>a</sup>	08-3	57	31	54.39	22	38.60	70.97
09-P	68 <sup>a</sup>	09-2	58	30	51.72	21	36.21	70.00
09-O	69 <sup>a</sup>	09-3	58	34	58.62	25	43.10	73.53
10-P	70 <sup>a</sup>	10-2	60	46	76.67	33	55.00	71.74
10-O	71 <sup>a</sup>	10-3	58	42	72.41	30	51.72	71.43
11-P	72 <sup>a</sup>	11-2	65	41	63.08	24	36.92	58.54
11-O	73 <sup>a</sup>	11-3	61	37	60.66	28	45.90	75.68
12-P	74 <sup>a</sup>	12-2	62	46	74.19	25	40.32	54.35
12-O	75 <sup>a</sup>	12-3	61	42	68.85	28	45.90	66.67
13-P	76 <sup>a</sup>	13-2	60	38	63.33	23	38.33	60.53
13-O	77 <sup>a</sup>	13-3	63	39	61.90	20	31.75	51.28
14-P	78 <sup>a</sup>	14-2	63	47	74.60	24	38.10	51.06
14-O	79 <sup>a</sup>	14-3	58	39	67.24	13	22.41	33.33
15-P	80 <sup>a</sup>	15-2	65	34	52.31	7	10.77	20.59
15-O	81 <sup>a</sup>	15-3	66	35	53.03	4	6.06	11.43
16-P	82 <sup>a</sup>	16-2	64	20	31.25	0	0.00	0.00
16--O	83 <sup>a</sup>	16-3	61	16	26.23	0	0.00	0.00
<b>TOTAL</b>			<b>4820</b>	<b>2811</b>	<b>58.32</b>	<b>2072</b>	<b>42.99</b>	<b>73.71</b>

**Nota:** En este cuadro se establece la relación ingreso-egreso-titulación de aquellas generaciones que han completado el número total de créditos del plan de estudios. Los datos llegan hasta la generación 16-O, porque es la última que ha alcanzado a concluir la licenciatura (12 trimestres).

En los trimestres 20-I y 20-P no hubo registros de titulación.

**TOTAL DE ALUMNOS EGRESADOS POR GENERACIÓN  
CLASIFICADOS POR TRIMESTRE DE EGRESO**

TRIMESTRE DE INICIO																							Total	
	09P	10I	10P	11I	11P	12I	12P	13I	13P	14I	14P	15I	15P	16I	16P	17I	17P	18I	18P	19I	19P	20I		20P
06P	0	8	16	6	1	0	1	2	0	0	0	0	0	0	0	0	1	0	0	0	0	0	0	35
06O	1	0	14	7	5	0	0	3	1	0	0	0	1	0	0	0	0	0	0	0	0	0	0	32
07P	0	0	0	9	9	6	3	2	0	0	0	0	0	0	0	0	0	0	0	0	0	0	0	29
07O	0	0	0	0	13	5	4	5	0	0	2	0	0	1	0	0	0	0	0	0	0	0	0	30
08P	0	0	0	0	1	10	5	4	3	0	4	0	1	1	3	0	0	1	0	0	0	0	0	33
08O	0	0	0	0	0	0	7	18	2	1	1	0	1	0	1	0	0	0	0	0	0	0	0	31
09P	0	0	0	0	0	0	0	10	6	2	4	1	3	3	1	0	0	0	0	0	0	0	0	30
09O	0	0	0	0	0	0	0	1	17	5	5	1	2	1	1	1	0	0	0	0	0	0	0	34
10P	0	0	0	0	0	0	0	0	0	15	13	3	5	3	5	2	0	0	0	0	0	0	0	46
10O	0	0	0	0	0	0	0	0	0	0	17	6	9	2	2	2	2	1	0	0	1	0	0	42
11P	0	0	0	0	0	0	0	0	0	0	0	10	12	4	5	6	0	3	0	0	1	0	0	41
11O	0	0	0	0	0	0	0	0	0	0	0	0	16	3	13	1	3	0	0	0	0	0	1	37
12P	0	0	0	0	0	0	0	0	0	0	0	0	0	8	17	15	3	2	0	0	0	0	1	46
12O	0	0	0	0	0	0	0	0	0	0	0	0	0	0	21	7	5	3	3	0	0	0	3	42
13P	0	0	0	0	0	0	0	0	0	0	0	0	0	0	0	11	13	5	1	3	4	0	1	38
13O	0	0	0	0	0	0	0	0	0	0	0	0	0	0	0	0	16	14	2	1	4	0	2	39
14P	0	0	0	0	0	0	0	0	0	0	0	0	0	0	0	0	1	25	6	9	4	1	1	47
14O	0	0	0	0	0	0	0	0	0	0	0	0	0	0	0	0	0	0	13	19	6	0	1	39
15P	0	0	0	0	0	0	0	0	0	0	0	0	0	0	0	0	0	0	0	12	13	4	5	34
15O	0	0	0	0	0	0	0	0	0	0	0	0	0	0	0	0	0	0	0	0	17	11	7	35
16P	0	0	0	0	0	0	0	0	0	0	0	0	0	0	0	0	0	0	0	0	0	12	8	20
16O	0	0	0	0	0	0	0	0	0	0	0	0	0	0	0	0	0	0	0	0	0	0	16	16
<b>Total</b>	<b>1</b>	<b>8</b>	<b>30</b>	<b>22</b>	<b>29</b>	<b>21</b>	<b>20</b>	<b>45</b>	<b>29</b>	<b>23</b>	<b>46</b>	<b>21</b>	<b>50</b>	<b>26</b>	<b>69</b>	<b>45</b>	<b>44</b>	<b>54</b>	<b>25</b>	<b>44</b>	<b>50</b>	<b>28</b>	<b>46</b>	<b>776</b>

Fuente: Archivos de la Coordinación de Sistemas Escolares UAM-X

Febrero, 2022.

Sección de Estadística Escolar.

**PLANEACIÓN TERRITORIAL**

INGRESO			RELACIÓN: INGRESO-EGRESO-TITULACIÓN					
TRIMESTRE	GENERACIÓN	MATRÍCULA	INGRESO	EGRESO	% E/I	TITULADOS	% T/I	% T/E
74-O	1 <sup>a</sup>	74-0	0	1	0.00	1	0.00	100.00
75-P	2 <sup>a</sup>	75-0	0	1	0.00	1	0.00	100.00
75-O	2 <sup>a</sup>	75-1	0	9	0.00	9	0.00	100.00
76-I	3 <sup>a</sup>	75-2	0	1	0.00	1	0.00	100.00
76-O	3 <sup>a</sup>	76-1	0	12	0.00	12	0.00	100.00
77-P	4 <sup>a</sup>	76-3	5	16	320.00	16	320.00	100.00
77-O	5 <sup>a</sup>	77-3	0	19	0.00	19	0.00	100.00
78-P	6 <sup>a</sup>	78-2	4	5	125.00	5	125.00	100.00
78-O	7 <sup>a</sup>	78-3	10	16	160.00	12	120.00	75.00
79-P	8 <sup>a</sup>	79-2	4	9	225.00	9	225.00	100.00
79-O	9 <sup>a</sup>	79-3	3	5	166.67	5	166.67	100.00
80-P	10 <sup>a</sup>	80-2	3	3	100.00	3	100.00	100.00
80-O	11 <sup>a</sup>	80-3	13	12	92.31	11	84.62	91.67
81-P	12 <sup>a</sup>	81-2	3	11	366.67	10	333.33	90.91
81-O	13 <sup>a</sup>	81-3	9	16	177.78	14	155.56	87.50
82-P	14 <sup>a</sup>	82-2	6	10	166.67	8	133.33	80.00
82-O	15 <sup>a</sup>	82-3	11	5	45.45	4	36.36	80.00
83-P	16 <sup>a</sup>	83-2	11	5	45.45	5	45.45	100.00
83-O	17 <sup>a</sup>	83-3	16	7	43.75	7	43.75	100.00
84-P	18 <sup>a</sup>	84-2	5	10	200.00	8	160.00	80.00
84-O	19 <sup>a</sup>	84-3	43	16	37.21	14	32.56	87.50
85-P	20 <sup>a</sup>	85-2	22	14	63.64	12	54.55	85.71
85-O	21 <sup>a</sup>	85-3	51	11	21.57	10	19.61	90.91
86-P	22 <sup>a</sup>	86-2	32	14	43.75	11	34.38	78.57
86-O	23 <sup>a</sup>	86-3	60	22	36.67	16	26.67	72.73
87-P	24 <sup>a</sup>	87-2	78	22	28.21	20	25.64	90.91
87-O	25 <sup>a</sup>	87-3	65	12	18.46	11	16.92	91.67
88-P	26 <sup>a</sup>	88-2	36	14	38.89	11	30.56	78.57
88-O	27 <sup>a</sup>	88-3	43	9	20.93	9	20.93	100.00
89-P	28 <sup>a</sup>	89-2	21	2	9.52	2	9.52	100.00
89-O	29 <sup>a</sup>	89-3	54	8	14.81	7	12.96	87.50
90-P	30 <sup>a</sup>	90-2	62	12	19.35	12	19.35	100.00
90-O	31 <sup>a</sup>	90-3	56	8	14.29	8	14.29	100.00
91-P	32 <sup>a</sup>	91-2	57	15	26.32	14	24.56	93.33
91-O	33 <sup>a</sup>	91-3	59	8	13.56	7	11.86	87.50
92-P	34 <sup>a</sup>	92-2	78	14	17.95	14	17.95	100.00
92-O	35 <sup>a</sup>	92-3	61	24	39.34	24	39.34	100.00
93-P	36 <sup>a</sup>	93-2	70	28	40.00	26	37.14	92.86
93-O	37 <sup>a</sup>	93-3	49	10	20.41	8	16.33	80.00
94-P	38 <sup>a</sup>	94-2	77	23	29.87	20	25.97	86.96
94-O	39 <sup>a</sup>	94-3	25	9	36.00	7	28.00	77.78
95-P	40 <sup>a</sup>	95-2	63	29	46.03	27	42.86	93.10
95-O	41 <sup>a</sup>	95-3	81	26	32.10	25	30.86	96.15
96-P	42 <sup>a</sup>	96-2	77	27	35.06	26	33.77	96.30
96-O	43 <sup>a</sup>	96-3	46	23	50.00	20	43.48	86.96
97-P	44 <sup>a</sup>	97-2	46	19	41.30	15	32.61	78.95
97-O	45 <sup>a</sup>	97-3	38	20	52.63	18	47.37	90.00

**PLANEACIÓN TERRITORIAL**

INGRESO			RELACIÓN: INGRESO-EGRESO-TITULACIÓN					
TRIMESTRE	GENERACIÓN	MATRÍCULA	INGRESO	EGRESO	% E/I	TITULADOS	% T/I	% T/E
98-P	46 <sup>a</sup>	98-2	46	18	39.13	18	39.13	100.00
98-O	47 <sup>a</sup>	98-3	38	23	60.53	19	50.00	82.61
99-P	48 <sup>a</sup>	99-2	41	20	48.78	17	41.46	85.00
99-O	49 <sup>a</sup>	99-3	47	26	55.32	20	42.55	76.92
00-P	50 <sup>a</sup>	00-2	51	21	41.18	19	37.25	90.48
00-O	51 <sup>a</sup>	00-3	62	20	32.26	16	25.81	80.00
01-P	52 <sup>a</sup>	01-2	47	12	25.53	11	23.40	91.67
01-O	53 <sup>a</sup>	01-3	56	21	37.50	18	32.14	85.71
02-P	54 <sup>a</sup>	02-2	49	27	55.10	22	44.90	81.48
02-O	55 <sup>a</sup>	02-3	47	18	38.30	18	38.30	100.00
03-P	56 <sup>a</sup>	03-2	50	17	34.00	15	30.00	88.24
03-O	57 <sup>a</sup>	03-3	54	24	44.44	21	38.89	87.50
04-P	58 <sup>a</sup>	04-2	48	31	64.58	26	54.17	83.87
04-O	59 <sup>a</sup>	04-3	66	29	43.94	25	37.88	86.21
05-P	60 <sup>a</sup>	05-2	59	31	52.54	27	45.76	87.10
05-O	61 <sup>a</sup>	05-3	52	28	53.85	24	46.15	85.71
06-P	62 <sup>a</sup>	06-2	56	25	44.64	18	32.14	72.00
06-O	63 <sup>a</sup>	06-3	61	32	52.46	26	42.62	81.25
07-P	64 <sup>a</sup>	07-2	65	27	41.54	23	35.38	85.19
07-O	65 <sup>a</sup>	07-3	67	26	38.81	16	23.88	61.54
08-P	66 <sup>a</sup>	08-2	61	27	44.26	20	32.79	74.07
08-O	67 <sup>a</sup>	08-3	64	38	59.38	30	46.88	78.95
09-P	68 <sup>a</sup>	09-2	60	25	41.67	21	35.00	84.00
09-O	69 <sup>a</sup>	09-3	62	37	59.68	32	51.61	86.49
10-P	70 <sup>a</sup>	10-2	61	32	52.46	24	39.34	75.00
10-O	71 <sup>a</sup>	10-3	59	32	54.24	26	44.07	81.25
11-P	72 <sup>a</sup>	11-2	66	41	62.12	29	43.94	70.73
11-O	73 <sup>a</sup>	11-3	63	37	58.73	29	46.03	78.38
12-P	74 <sup>a</sup>	12-2	60	29	48.33	23	38.33	79.31
12-O	75 <sup>a</sup>	12-3	63	29	46.03	19	30.16	65.52
13-P	76 <sup>a</sup>	13-2	61	33	54.10	27	44.26	81.82
13-O	77 <sup>a</sup>	13-3	62	31	50.00	24	38.71	77.42
14-P	78 <sup>a</sup>	14-2	59	30	50.85	18	30.51	60.00
14-O	79 <sup>a</sup>	14-3	60	26	43.33	10	16.67	38.46
15-P	80 <sup>a</sup>	15-2	65	28	43.08	1	1.54	3.57
15-O	81 <sup>a</sup>	15-3	65	30	46.15	0	0.00	0.00
16-P	82 <sup>a</sup>	16-2	62	21	33.87	0	0.00	0.00
16-O	83 <sup>a</sup>	16-3	61	26	42.62	0	0.00	0.00
<b>TOTAL</b>			<b>3729</b>	<b>1640</b>	<b>43.98</b>	<b>1286</b>	<b>34.49</b>	<b>78.41</b>

**Nota:** En este cuadro se establece la relación ingreso-egreso-titulación de aquellas generaciones que han completado el número total de créditos del plan de estudios. Los datos llegan hasta la generación 16-O, porque es la última que ha alcanzado a concluir la licenciatura (12 trimestres).

En los trimestres 20-I y 20-P no hubo registros de titulación.

PLANEACIÓN TERRITORIAL

TOTAL DE ALUMNOS EGRESADOS POR GENERACIÓN  
CLASIFICADOS POR TRIMESTRE DE EGRESO

TRIMESTRE DE INICIO																							
	10I	10P	11I	11P	12I	12P	13I	13P	14I	14P	15I	15P	16I	16P	17I	17P	18I	18P	19I	19P	20I	20P	Total
06P	11	2	3	1	5	1	0	1	0	0	0	0	1	0	0	0	0	0	0	0	0	0	25
06O	0	21	6	2	1	0	1	1	0	0	0	0	0	0	0	0	0	0	0	0	0	0	32
07P	0	0	6	9	4	2	3	0	0	1	2	0	0	0	0	0	0	0	0	0	0	0	27
07O	0	0	0	8	6	5	3	3	0	0	0	0	1	0	0	0	0	0	0	0	0	0	26
08P	0	0	0	0	6	7	3	6	0	0	3	0	2	0	0	0	0	0	0	0	0	0	27
08O	0	0	0	0	0	10	11	9	1	1	1	1	2	1	1	0	0	0	0	0	0	0	38
09P	0	0	0	0	0	0	13	4	2	2	2	2	0	0	0	0	0	0	0	0	0	0	25
09O	0	0	0	0	0	0	0	20	4	3	8	0	0	0	1	1	0	0	0	0	0	0	37
10P	0	0	0	0	0	0	0	0	7	12	6	1	2	2	0	1	1	0	0	0	0	0	32
10O	0	0	0	0	0	0	0	0	0	17	10	3	0	2	0	0	0	0	0	0	0	0	32
11P	0	0	0	0	0	0	0	0	0	0	19	4	7	4	1	2	2	0	0	0	0	2	41
11O	0	0	0	0	0	0	0	0	0	0	0	10	20	3	0	0	1	0	1	1	0	1	37
12P	0	0	0	0	0	0	0	0	0	0	0	0	13	8	4	1	1	0	2	0	0	0	29
12O	0	0	0	0	0	0	0	0	0	0	0	0	0	15	6	0	6	1	0	0	0	1	29
13P	0	0	0	0	0	0	0	0	0	0	0	0	0	0	16	5	7	0	2	2	1	0	33
13O	0	0	0	0	0	0	0	0	0	0	0	0	0	0	0	24	3	1	3	0	0	0	31
14P	0	0	0	0	0	0	0	0	0	0	0	0	0	0	0	0	17	6	4	2	1	0	30
14O	0	0	0	0	0	0	0	0	0	0	0	0	0	0	0	0	0	15	8	0	1	2	26
15P	0	0	0	0	0	0	0	0	0	0	0	0	0	0	0	0	0	0	10	12	5	1	28
15O	0	0	0	0	0	0	0	0	0	0	0	0	0	0	0	0	0	0	0	22	6	2	30
16P	0	0	0	0	0	0	0	0	0	0	0	0	0	0	0	0	0	0	0	0	13	8	21
16O	0	0	0	0	0	0	0	0	0	0	0	0	0	0	0	0	0	0	0	0	0	26	26
<b>Total</b>	<b>11</b>	<b>23</b>	<b>15</b>	<b>20</b>	<b>22</b>	<b>25</b>	<b>34</b>	<b>44</b>	<b>14</b>	<b>36</b>	<b>51</b>	<b>21</b>	<b>48</b>	<b>35</b>	<b>29</b>	<b>34</b>	<b>38</b>	<b>23</b>	<b>30</b>	<b>39</b>	<b>27</b>	<b>43</b>	<b>662</b>

Fuente: Archivos de la Coordinación de Sistemas Escolares UAM-X

Febrero, 2022.

Sección de Estadística Escolar.



### **III. DIVISIÓN DE CIENCIAS BIOLÓGICAS Y DE LA SALUD**

DIVISIÓN DE CIENCIAS BIOLÓGICAS Y DE LA SALUD

INGRESO			RELACIÓN: INGRESO-EGRESO-TITULACIÓN					
TRIMESTRE	GENERACIÓN	MATRÍCULA	INGRESO	EGRESO	% E/I	TITULADOS	% T/I	% T/E
74-O	1 <sup>a</sup>	74-0	456	343	75.22	333	73.03	97.08
75-P	2 <sup>a</sup>	75-0	0	63	0.00	60	0.00	95.24
75-O	2 <sup>a</sup>	75-1	593	389	65.60	376	63.41	96.66
76-I	3 <sup>a</sup>	75-2	0	21	0.00	21	0.00	0.00
76-O	3 <sup>a</sup>	76-1	671	473	70.49	434	64.68	91.75
77-P	4 <sup>a</sup>	76-3	696	402	57.76	367	52.73	91.29
77-O	5 <sup>a</sup>	77-3	819	490	59.83	453	55.31	92.45
78-P	6 <sup>a</sup>	78-2	618	405	65.53	373	60.36	92.10
78-O	7 <sup>a</sup>	78-3	783	507	64.75	457	58.37	90.14
79-P	8 <sup>a</sup>	79-2	680	419	61.62	393	57.79	93.79
79-O	9 <sup>a</sup>	79-3	889	454	51.07	407	45.78	89.65
80-P	10 <sup>a</sup>	80-2	640	358	55.94	328	51.25	91.62
80-O	11 <sup>a</sup>	80-3	818	397	48.53	360	44.01	90.68
81-P	12 <sup>a</sup>	81-2	600	334	55.67	298	49.67	89.22
81-O	13 <sup>a</sup>	81-3	793	384	48.42	345	43.51	89.84
82-P	14 <sup>a</sup>	82-2	853	476	55.80	429	50.29	90.13
82-O	15 <sup>a</sup>	82-3	968	393	40.60	353	36.47	89.82
83-P	16 <sup>a</sup>	83-2	819	370	45.18	335	40.90	90.54
83-O	17 <sup>a</sup>	83-3	488	214	43.85	197	40.37	92.06
84-P	18 <sup>a</sup>	84-2	859	464	54.02	400	46.57	86.21
84-O	19 <sup>a</sup>	84-3	907	407	44.87	354	39.03	86.98
85-P	20 <sup>a</sup>	85-2	1005	463	46.07	412	41.00	88.98
85-O	21 <sup>a</sup>	85-3	728	353	48.49	313	42.99	88.67
86-P	22 <sup>a</sup>	86-2	629	336	53.42	313	49.76	93.15
86-O	23 <sup>a</sup>	86-3	813	344	42.31	313	38.50	90.99
87-P	24 <sup>a</sup>	87-2	720	312	43.33	284	39.44	91.03
87-O	25 <sup>a</sup>	87-3	839	364	43.38	336	40.05	92.31
88-P	26 <sup>a</sup>	88-2	794	393	49.50	356	44.84	90.59
88-O	27 <sup>a</sup>	88-3	614	320	52.12	291	47.39	90.94
89-P	28 <sup>a</sup>	89-2	749	383	51.13	356	47.53	92.95
89-O	29 <sup>a</sup>	89-3	824	357	43.33	326	39.56	91.32
90-P	30 <sup>a</sup>	90-2	794	387	48.74	358	45.09	92.51
90-O	31 <sup>a</sup>	90-3	884	412	46.61	378	42.76	91.75
91-P	32 <sup>a</sup>	91-2	835	483	57.84	453	54.25	93.79
91-O	33 <sup>a</sup>	91-3	759	357	47.04	338	44.53	94.68
92-P	34 <sup>a</sup>	92-2	834	464	55.64	425	50.96	91.59
92-O	35 <sup>a</sup>	92-3	779	421	54.04	391	50.19	92.87
93-P	36 <sup>a</sup>	93-2	878	521	59.34	482	54.90	92.51
93-O	37 <sup>a</sup>	93-3	708	422	59.60	390	55.08	92.42
94-P	38 <sup>a</sup>	94-2	844	521	61.73	480	56.87	92.13
94-O	39 <sup>a</sup>	94-3	897	542	60.42	488	54.40	90.04

DIVISIÓN DE CIENCIAS BIOLÓGICAS Y DE LA SALUD

INGRESO			RELACIÓN: INGRESO-EGRESO-TITULACIÓN					
TRIMESTRE	GENERACIÓN	MATRÍCULA	INGRESO	EGRESO	% E/I	TITULADOS	% T/I	% T/E
95-P	40 <sup>a</sup>	95-2	824	506	61.41	454	55.10	89.72
95-O	41 <sup>a</sup>	95-3	919	542	58.98	492	53.54	90.77
96-P	42 <sup>a</sup>	96-2	854	498	58.31	445	52.11	89.36
96-O	43 <sup>a</sup>	96-3	892	590	66.14	546	61.21	92.54
97-P	44 <sup>a</sup>	97-2	848	537	63.33	479	56.49	89.20
97-O	45 <sup>a</sup>	97-3	862	581	67.40	537	62.30	92.43
98-P	46 <sup>a</sup>	98-2	809	536	66.25	485	59.95	90.49
98-O	47 <sup>a</sup>	98-3	902	596	66.08	511	56.65	85.74
99-P	48 <sup>a</sup>	99-2	762	525	68.90	463	60.76	88.19
99-O	49 <sup>a</sup>	99-3	804	433	53.86	393	48.88	90.76
00-P	50 <sup>a</sup>	00-2	731	473	64.71	411	56.22	86.89
00-O	51 <sup>a</sup>	00-3	739	439	59.40	388	52.50	88.38
01-P	52 <sup>a</sup>	01-2	667	424	63.57	384	57.57	90.57
01-O	53 <sup>a</sup>	01-3	750	429	57.20	385	51.33	89.74
02-P	54 <sup>a</sup>	02-2	780	536	68.72	474	60.77	88.43
02-O	55 <sup>a</sup>	02-3	814	495	60.81	430	52.83	86.87
03-P	56 <sup>a</sup>	03-2	769	540	70.22	465	60.47	86.11
03-O	57 <sup>a</sup>	03-3	776	525	67.65	463	59.66	88.19
04-P	58 <sup>a</sup>	04-2	978	702	71.78	631	64.52	89.89
04-O	59 <sup>a</sup>	04-3	943	665	70.52	598	63.41	89.92
05-P	60 <sup>a</sup>	05-2	957	655	68.44	577	60.29	88.09
05-O	61 <sup>a</sup>	05-3	916	640	69.87	571	62.34	89.22
06-P	62 <sup>a</sup>	06-2	915	642	70.16	549	60.00	85.51
06-O	63 <sup>a</sup>	06-3	880	614	69.77	536	60.91	87.30
07-P	64 <sup>a</sup>	07-2	837	564	67.38	476	56.87	84.40
07-O	65 <sup>a</sup>	07-3	752	514	68.35	448	59.57	87.16
08-P	66 <sup>a</sup>	08-2	848	572	67.45	493	58.14	86.19
08-O	67 <sup>a</sup>	08-3	776	573	73.84	505	65.08	88.13
09-P	68 <sup>a</sup>	09-2	783	526	67.18	453	57.85	86.12
09-O	69 <sup>a</sup>	09-3	749	537	71.70	457	61.01	85.10
10-P	70 <sup>a</sup>	10-2	812	584	71.92	479	58.99	82.02
10-O	71 <sup>a</sup>	10-3	822	619	75.30	511	62.17	82.55
11-P	72 <sup>a</sup>	11-2	815	566	69.45	420	51.53	74.20
11-O	73 <sup>a</sup>	11-3	759	516	67.98	411	54.15	79.65
12-P	74 <sup>a</sup>	12-2	797	554	69.51	377	47.30	68.05
12-O	75 <sup>a</sup>	12-3	781	566	72.47	401	51.34	70.85
13-P	76 <sup>a</sup>	13-2	850	546	64.24	318	37.41	58.24
13-O	77 <sup>a</sup>	13-3	817	561	68.67	304	37.21	54.19
14-P	78 <sup>a</sup>	14-2	880	530	60.23	162	18.41	30.57
14-O	79 <sup>a</sup>	14-3	813	554	68.14	178	21.89	32.13
15-P	80 <sup>a</sup>	15-2	853	434	50.88	15	1.76	3.46
15-O	81 <sup>a</sup>	15-3	850	427	50.24	9	1.06	2.11
16-P	82 <sup>a</sup>	16-2	618	242	39.16	1	0.16	0.41
16-O	83 <sup>a</sup>	16-3	653	195	29.86	0	0.00	0.00
<b>TOTAL</b>			<b>65833</b>	<b>39221</b>	<b>59.58</b>	<b>32641</b>	<b>49.58</b>	<b>83.22</b>

Nota: En este cuadro se establece la relación ingreso-egreso-titulación de aquellas generaciones que han completado el número total de créditos del plan de estudios. Los datos llegan hasta la generación 16-O, porque es la última que ha alcanzado a concluir la licenciatura (12 trimestres). En las generaciones de ingreso 16-P y 16-O no están contemplados los alumnos de Medicina y MVZ, (llegan a la generación 15-O) debido a que la duración de las licenciaturas es de 15 trimestres.

En los trimestres 20-I y 20-P no hubo registros de titulación.

Fuente: Archivos de la Coordinación de Sistemas Escolares UAM-X  
Sección de Estadística Escolar.

**CIENCIAS BIOLÓGICAS Y DE LA SALUD**  
**TOTAL DE ALUMNOS EGRESADOS POR GENERACIÓN**  
**CLASIFICADOS POR TRIMESTRE DE EGRESO**

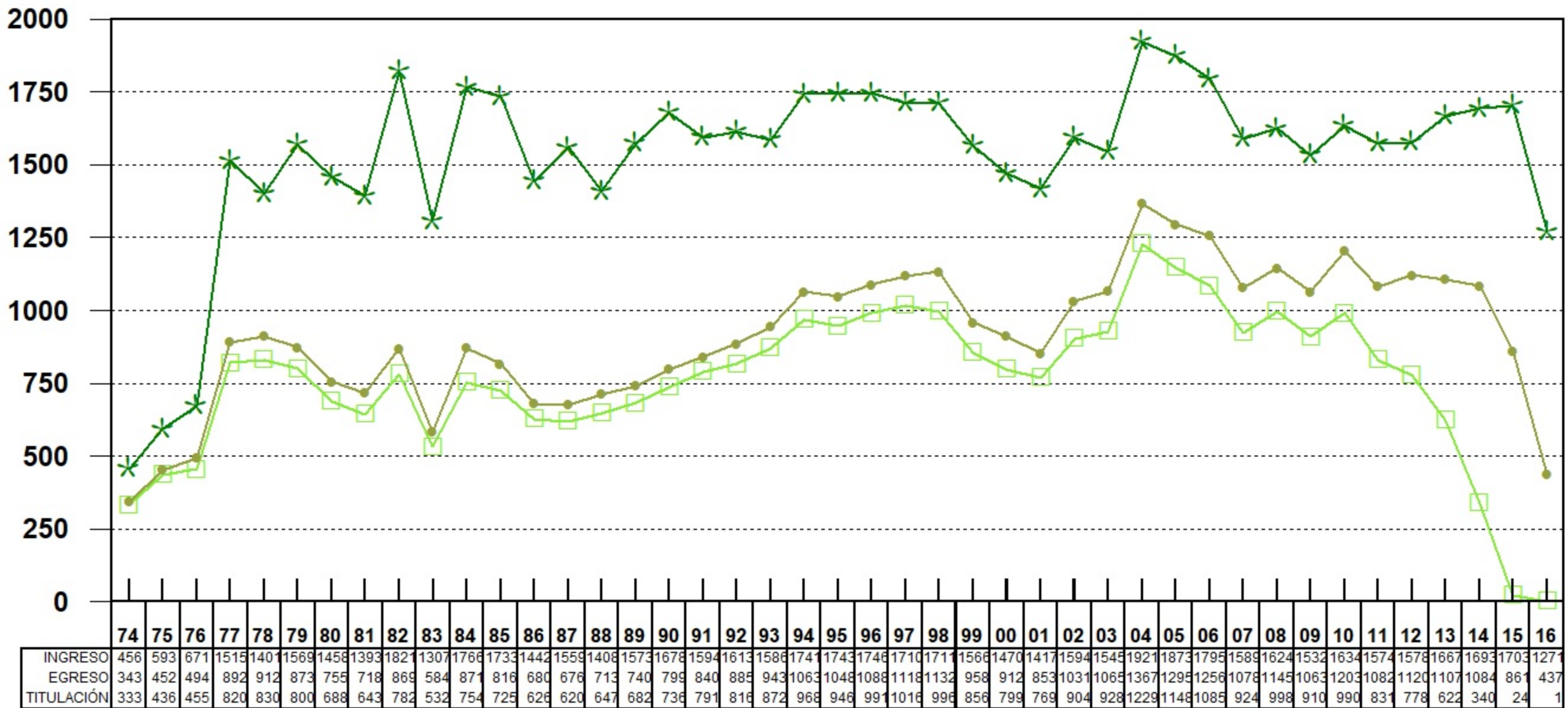
TRIMESTRE DE INICIO																															Total								
	08O	09I	09P	09O	10I	10P	10O	11I	11P	11O	12I	12P	12O	13I	13P	13O	14I	14P	14O	15I	15P	15O	16I	16P	16O	17I	17P	17O	18I	18P		18O	19I	19P	19O	20I	20P		
06I	0	0	1	0	0	0	0	0	0	0	0	0	0	0	0	0	0	0	0	0	0	0	0	0	0	0	0	0	0	0	0	0	0	0	0	0	1		
06P	1	3	1	32	152	102	92	43	89	57	4	18	14	3	7	5	7	3	1	1	3	0	1	0	1	1	0	0	0	0	0	0	0	0	0	0	0	641	
06O	0	2	4	0	42	177	104	84	44	83	17	17	11	2	4	5	1	5	3	0	1	3	1	2	0	1	0	0	0	0	1	0	0	0	0	0	0	614	
07P	0	0	0	1	2	1	2	155	109	66	53	78	33	13	13	10	4	2	7	4	2	2	0	1	3	1	1	0	0	1	0	0	0	0	0	0	564		
07O	0	0	0	0	1	1	1	0	177	93	65	38	67	17	14	14	5	4	2	2	2	4	1	0	0	1	0	0	0	2	0	2	0	1	0	0	514		
08I	0	0	0	0	0	0	0	0	0	0	0	2	0	0	1	0	0	0	0	0	0	0	0	0	0	0	0	0	0	0	0	0	0	0	0	0	3		
08P	0	0	0	0	0	0	2	0	1	1	193	105	70	38	61	52	6	10	11	4	4	4	0	2	0	1	0	0	1	0	0	1	0	0	1	1	569		
08O	0	0	0	0	0	0	0	0	1	0	1	242	93	53	43	90	8	14	9	5	2	3	0	2	2	2	0	1	0	1	0	1	0	1	0	0	573		
09P	0	0	0	0	0	0	0	0	0	1	1	1	1	181	79	91	30	59	49	7	5	5	2	3	3	2	2	2	1	0	0	0	1	0	0	0	526		
09O	0	0	0	0	0	0	0	0	0	0	2	0	0	1	215	90	54	39	76	12	17	9	2	7	1	3	2	2	1	1	1	1	1	0	0	1	0	537	
10P	0	0	0	0	0	0	0	0	0	0	0	0	0	0	2	2	157	118	73	50	75	52	7	13	10	4	7	4	3	2	3	0	1	0	1	0	584		
10O	0	0	0	0	0	0	0	0	0	0	0	0	0	0	1	0	1	231	116	89	39	95	11	9	6	4	2	3	0	4	0	3	0	2	3	0	619		
11I	0	0	0	0	0	0	0	0	0	0	0	0	0	0	0	0	0	0	0	0	0	0	0	2	0	0	0	0	0	0	0	0	0	0	0	0	2		
11P	0	0	0	0	0	0	0	0	0	0	0	0	0	0	0	0	3	0	4	159	98	75	41	63	50	18	15	12	8	5	3	2	3	0	4	1	564		
11O	0	0	0	0	0	0	0	0	0	0	0	0	0	0	0	0	2	0	1	2	187	104	62	35	72	11	18	10	5	2	2	1	1	1	1	0	0	516	
12I	0	0	0	0	0	0	0	0	0	0	0	0	0	0	0	0	0	0	0	0	0	0	0	0	0	1	0	0	0	0	0	0	0	0	0	0	0	1	
12P	0	0	0	0	0	0	0	0	0	0	0	0	0	0	0	0	0	0	0	2	2	0	167	113	66	34	63	48	8	14	18	8	2	5	1	2	553		
12O	0	0	0	0	0	0	0	0	0	0	0	0	0	0	0	0	0	0	0	1	1	1	0	199	95	54	54	85	14	25	13	8	6	5	2	3	566		
13I	0	0	0	0	0	0	0	0	0	0	0	0	0	0	0	0	0	0	0	0	0	0	0	1	1	1	0	0	0	0	0	0	0	0	0	0	3		
13P	0	0	0	0	0	0	0	0	0	0	0	0	0	0	0	0	0	0	0	0	0	0	1	4	1	1	165	108	60	39	66	45	16	11	8	11	7	543	
13O	0	0	0	0	0	0	0	0	0	0	0	0	0	0	0	0	0	0	0	0	0	0	1	0	0	3	191	122	55	52	73	21	20	12	7	4	561		
14I	0	0	0	0	0	0	0	0	0	0	0	0	0	0	0	0	0	0	0	0	0	0	1	0	1	1	0	0	0	0	0	0	0	0	0	0	3		
14P	0	0	0	0	0	0	0	0	0	0	0	0	0	0	0	0	0	0	0	0	0	0	0	0	0	2	1	1	163	95	56	74	67	30	21	17	527		
14O	0	0	0	0	0	0	0	0	0	0	0	0	0	0	0	0	0	0	0	0	0	0	0	1	0	0	0	0	1	220	97	47	102	35	38	13	554		
15P	0	0	0	0	0	0	0	0	0	0	0	0	0	0	0	0	0	0	0	0	0	0	0	0	0	0	0	0	1	0	0	135	95	44	98	61	434		
15O	0	0	0	0	0	0	0	0	0	0	0	0	0	0	0	0	0	0	0	0	0	0	0	0	0	0	0	0	0	1	2	194	83	44	103	427			
16I	0	0	0	0	0	0	0	0	0	0	0	0	0	0	0	0	0	0	0	0	0	0	0	0	0	0	0	0	0	0	0	0	0	0	0	0	1		
16P	0	0	0	0	0	0	0	0	0	0	0	0	0	0	0	0	0	0	0	0	0	0	0	0	0	0	0	0	0	0	1	0	2	2	150	86	241		
16O	0	0	0	0	0	0	0	0	0	0	0	0	0	0	0	0	0	0	0	0	0	0	0	0	0	0	0	0	0	0	0	0	0	0	0	0	0	195	195
<b>Total</b>	<b>1</b>	<b>5</b>	<b>6</b>	<b>33</b>	<b>197</b>	<b>281</b>	<b>201</b>	<b>282</b>	<b>421</b>	<b>301</b>	<b>336</b>	<b>501</b>	<b>289</b>	<b>308</b>	<b>440</b>	<b>359</b>	<b>278</b>	<b>485</b>	<b>352</b>	<b>338</b>	<b>438</b>	<b>358</b>	<b>301</b>	<b>454</b>	<b>312</b>	<b>310</b>	<b>464</b>	<b>350</b>	<b>300</b>	<b>490</b>	<b>314</b>	<b>323</b>	<b>505</b>	<b>228</b>	<b>382</b>	<b>493</b>	<b>11436</b>		

Fuente: Archivos de la Coordinación de Sistemas Escolares UAM-X

feb-22

Sección de Estadística Escolar.

# INGRESO-EGRESO-TITULACIÓN C.B. S. GENERACIONES DE INGRESO COMPORTAMIENTO 1974-2016

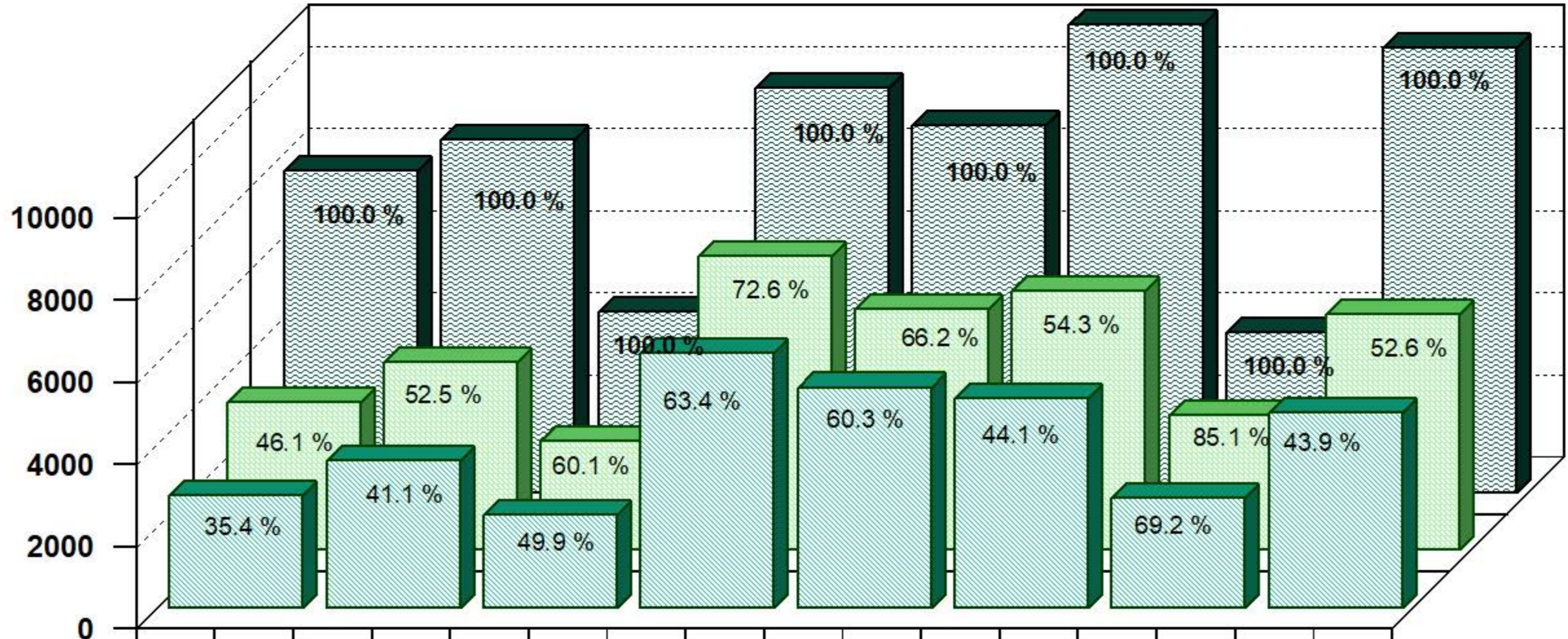


## CLASIFICADOS POR AÑO DE INGRESO

\* INGRESO   ● EGRESO   □ TITULACIÓN

Fuente: Archivos de la C.S.E. UAM-X  
Sección de Estadística Escolar.

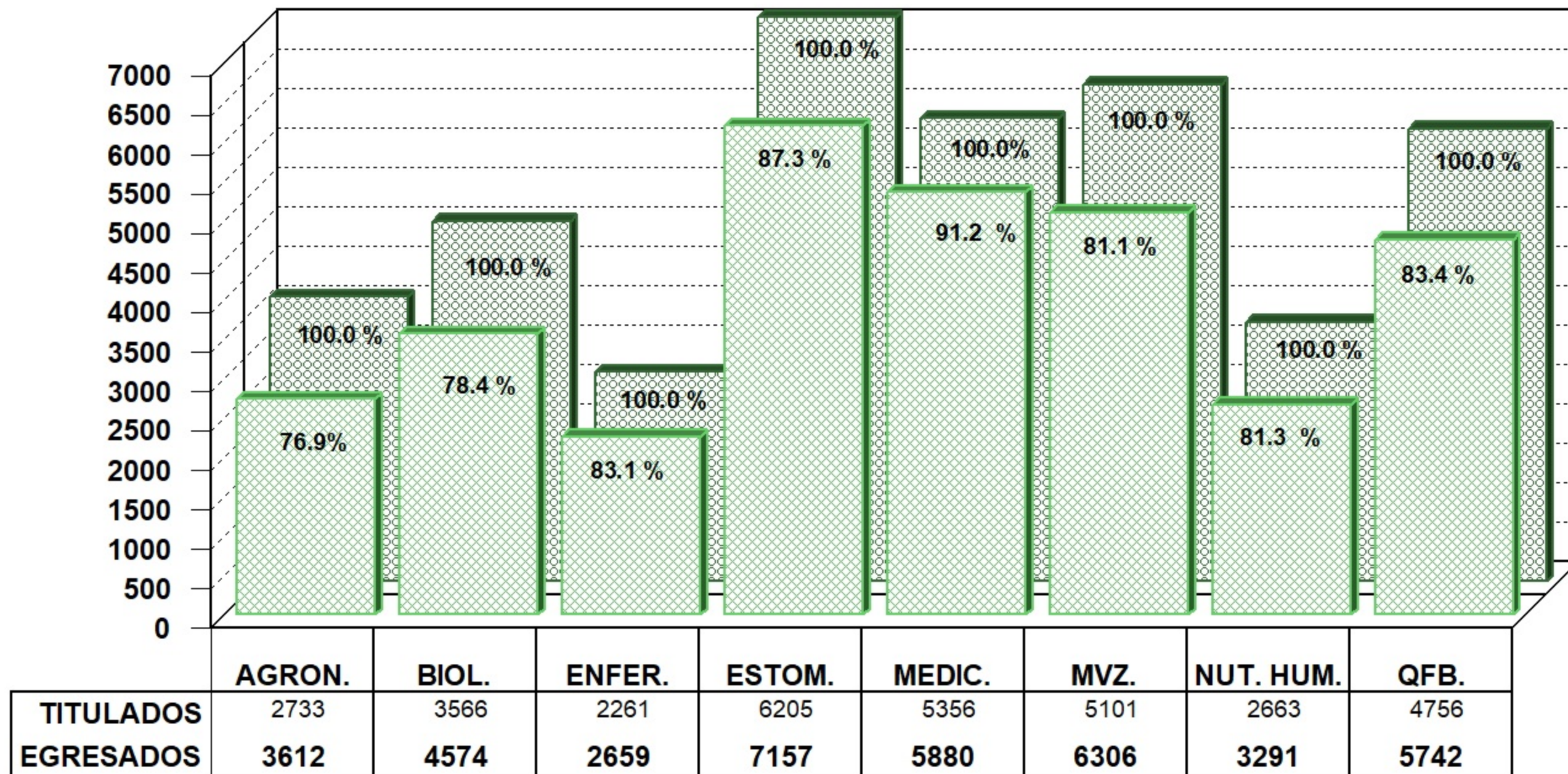
# INGRESADOS, EGRESADOS Y TITULADOS CIENCIAS BIOLÓGICAS Y DE LA SALUD GENERACIONES DE INGRESO 1974-2016



	AGRON.	BIOL.	ENFER.	ESTOM.	MEDIC.	MVZ.	NUT. HUM.	QFB.
<b>TITULADOS</b>	2733	3566	2261	6205	5356	5101	2663	4756
<b>EGRESADOS</b>	3612	4574	2659	7157	5880	6306	3291	5742
<b>INGRESADOS</b>	<b>7840</b>	<b>8606</b>	<b>4412</b>	<b>9869</b>	<b>8956</b>	<b>11401</b>	<b>3912</b>	<b>10837</b>

**TITULADOS EGRESADOS INGRESADOS**

## EGRESADOS Y TITULADOS CIENCIAS BIOLÓGICAS Y DE LA SALUD GENERACIONES DE INGRESO 1974-2016



INGRESO			RELACIÓN: INGRESO-EGRESO-TITULACIÓN					
TRIMESTRE	GENERACIÓN	MATRÍCULA	INGRESO	EGRESO	% E/I	TITULADOS	% T/I	% T/E
74-O	1 <sup>a</sup>	74-0	0	2	0.00	2	0.00	100.00
75-P	2 <sup>a</sup>	75-0	0	2	0.00	2	0.00	100.00
75-O	2 <sup>a</sup>	75-1	46	22	47.83	21	45.65	95.45
76-I	3 <sup>a</sup>	75-2	0	2	0.00	2	0.00	100.00
76-O	3 <sup>a</sup>	76-1	60	46	76.67	36	60.00	78.26
77-P	4 <sup>a</sup>	76-3	105	74	70.48	66	62.86	89.19
77-O	5 <sup>a</sup>	77-3	138	90	65.22	81	58.70	90.00
78-P	6 <sup>a</sup>	78-2	77	40	51.95	31	40.26	77.50
78-O	7 <sup>a</sup>	78-3	123	97	78.86	78	63.41	80.41
79-P	8 <sup>a</sup>	79-2	110	65	59.09	58	52.73	89.23
79-O	9 <sup>a</sup>	79-3	158	85	53.80	72	45.57	84.71
80-P	10 <sup>a</sup>	80-2	111	60	54.05	54	48.65	90.00
80-O	11 <sup>a</sup>	80-3	107	65	60.75	50	46.73	76.92
81-P	12 <sup>a</sup>	81-2	79	58	73.42	49	62.03	84.48
81-O	13 <sup>a</sup>	81-3	105	78	74.29	63	60.00	80.77
82-P	14 <sup>a</sup>	82-2	102	58	56.86	47	46.08	81.03
82-O	15 <sup>a</sup>	82-3	117	70	59.83	60	51.28	85.71
83-P	16 <sup>a</sup>	83-2	141	74	52.48	67	47.52	90.54
83-O	17 <sup>a</sup>	83-3	46	29	63.04	25	54.35	86.21
84-P	18 <sup>a</sup>	84-2	119	80	67.23	60	50.42	75.00
84-O	19 <sup>a</sup>	84-3	131	70	53.44	49	37.40	70.00
85-P	20 <sup>a</sup>	85-2	144	64	44.44	54	37.50	84.38
85-O	21 <sup>a</sup>	85-3	95	47	49.47	43	45.26	91.49
86-P	22 <sup>a</sup>	86-2	82	42	51.22	40	48.78	95.24
86-O	23 <sup>a</sup>	86-3	117	53	45.30	47	40.17	88.68
87-P	24 <sup>a</sup>	87-2	109	49	44.95	37	33.94	75.51
87-O	25 <sup>a</sup>	87-3	111	50	45.05	44	39.64	88.00
88-P	26 <sup>a</sup>	88-2	78	31	39.74	30	38.46	96.77
88-O	27 <sup>a</sup>	88-3	76	32	42.11	25	32.89	78.13
89-P	28 <sup>a</sup>	89-2	69	38	55.07	35	50.72	92.11
89-O	29 <sup>a</sup>	89-3	90	37	41.11	33	36.67	89.19
90-P	30 <sup>a</sup>	90-2	59	20	33.90	17	28.81	85.00
90-O	31 <sup>a</sup>	90-3	109	34	31.19	31	28.44	91.18
91-P	32 <sup>a</sup>	91-2	102	31	30.39	30	29.41	96.77
91-O	33 <sup>a</sup>	91-3	79	24	30.38	23	29.11	95.83
92-P	34 <sup>a</sup>	92-2	92	25	27.17	22	23.91	88.00
92-O	35 <sup>a</sup>	92-3	58	22	37.93	21	36.21	95.45
93-P	36 <sup>a</sup>	93-2	70	21	30.00	18	25.71	85.71
93-O	37 <sup>a</sup>	93-3	73	19	26.03	12	16.44	63.16
94-P	38 <sup>a</sup>	94-2	56	11	19.64	9	16.07	81.82
94-O	39 <sup>a</sup>	94-3	95	26	27.37	22	23.16	84.62
95-P	40 <sup>a</sup>	95-2	105	39	37.14	35	33.33	89.74
95-O	41 <sup>a</sup>	95-3	108	36	33.33	28	25.93	77.78
96-P	42 <sup>a</sup>	96-2	88	35	39.77	32	36.36	91.43
96-O	43 <sup>a</sup>	96-3	93	43	46.24	37	39.78	86.05
97-P	44 <sup>a</sup>	97-2	55	23	41.82	18	32.73	78.26
97-O	45 <sup>a</sup>	97-3	86	46	53.49	43	50.00	93.48



INGRESO			RELACIÓN: INGRESO-EGRESO-TITULACIÓN					
TRIMESTRE	GENERACIÓN	MATRÍCULA	INGRESO	EGRESO	% E/I	TITULADOS	% T/I	% T/E
98-P	46 <sup>a</sup>	98-2	54	30	55.56	29	53.70	96.67
98-O	47 <sup>a</sup>	98-3	104	49	47.12	36	34.62	73.47
99-P	48 <sup>a</sup>	99-2	84	28	33.33	22	26.19	78.57
99-O	49 <sup>a</sup>	99-3	95	35	36.84	32	33.68	91.43
00-P	50 <sup>a</sup>	00-2	48	20	41.67	17	35.42	85.00
00-O	51 <sup>a</sup>	00-3	69	25	36.23	19	27.54	76.00
01-P	52 <sup>a</sup>	01-2	19	9	47.37	6	31.58	66.67
01-O	53 <sup>a</sup>	01-3	89	25	28.09	21	23.60	84.00
02-P	54 <sup>a</sup>	02-2	86	29	33.72	25	29.07	86.21
02-O	55 <sup>a</sup>	02-3	132	53	40.15	45	34.09	84.91
03-P	56 <sup>a</sup>	03-2	75	34	45.33	23	30.67	67.65
03-O	57 <sup>a</sup>	03-3	108	24	22.22	18	16.67	75.00
04-P	58 <sup>a</sup>	04-2	69	16	23.19	14	20.29	87.50
04-O	59 <sup>a</sup>	04-3	85	26	30.59	24	28.24	92.31
05-P	60 <sup>a</sup>	05-2	59	18	30.51	16	27.12	88.89
05-O	61 <sup>a</sup>	05-3	85	35	41.18	29	34.12	82.86
06-P	62 <sup>a</sup>	06-2	98	34	34.69	27	27.55	79.41
06-O	63 <sup>a</sup>	06-3	74	34	45.95	28	37.84	82.35
07-P	64 <sup>a</sup>	07-2	91	44	48.35	36	39.56	81.82
07-O	65 <sup>a</sup>	07-3	116	56	48.28	48	41.38	85.71
08-P	66 <sup>a</sup>	08-2	102	61	59.80	48	47.06	78.69
08-O	67 <sup>a</sup>	08-3	110	65	59.09	53	48.18	81.54
09-P	68 <sup>a</sup>	09-2	106	45	42.45	30	28.30	66.67
09-O	69 <sup>a</sup>	09-3	109	44	40.37	39	35.78	88.64
10-P	70 <sup>a</sup>	10-2	124	54	43.55	34	27.42	62.96
10-O	71 <sup>a</sup>	10-3	137	80	58.39	50	36.50	62.50
11-P	72 <sup>a</sup>	11-2	129	47	36.43	27	20.93	57.45
11-O	73 <sup>a</sup>	11-3	131	65	49.62	44	33.59	67.69
12-P	74 <sup>a</sup>	12-2	117	62	52.99	35	29.91	56.45
12-O	75 <sup>a</sup>	12-3	122	56	45.90	29	23.77	51.79
13-P	76 <sup>a</sup>	13-2	111	46	41.44	22	19.82	47.83
13-O	77 <sup>a</sup>	13-3	112	52	46.43	29	25.89	55.77
14-P	78 <sup>a</sup>	14-2	100	45	45.00	9	9.00	20.00
14-O	79 <sup>a</sup>	14-3	96	54	56.25	9	9.38	16.67
15-P	80 <sup>a</sup>	15-2	104	47	45.19	1	0.96	2.13
15-O	81 <sup>a</sup>	15-3	100	46	46.00	0	0.00	0.00
16-P	82 <sup>a</sup>	16-2	103	37	35.92	0	0.00	0.00
16-O	83 <sup>a</sup>	16-3	113	17	15.04	0	0.00	0.00
<b>TOTAL</b>			<b>7840</b>	<b>3612</b>	<b>46.07</b>	<b>2733</b>	<b>34.86</b>	<b>75.66</b>

**Nota:** En este cuadro se establece la relación ingreso-egreso-titulación de aquellas generaciones que han completado el número total de créditos del plan de estudios. Los datos llegan hasta la generación 16-O, porque es la última que ha alcanzado a concluir la licenciatura (12 trimestres).

En los trimestres 20-I y 20-P no hubo registros de titulación.

**AGRONOMÍA**  
**TOTAL DE ALUMNOS EGRESADOS POR GENERACIÓN**  
**CLASIFICADOS POR TRIMESTRE DE EGRESO**

TRIMESTRE DE INICIO																															Total				
	10P	10O	11I	11P	11O	12I	12P	12O	13I	13P	13O	14I	14P	14O	15I	15P	15O	16I	16P	16O	16I	16P	16O	17I	17P	17O	18I	18P	18O	19I		19P	19O	20I	20P
06P	0	0	7	11	9	3	3	0	0	0	0	0	1	0	0	0	0	0	0	0	0	0	0	0	0	0	0	0	0	0	0	0	0	0	34
06O	1	0	0	11	9	5	3	2	0	3	0	0	0	0	0	0	0	0	0	0	0	0	0	0	0	0	0	0	0	0	0	0	0	0	34
07P	0	0	0	0	0	15	15	2	4	1	2	1	2	0	0	0	1	0	0	0	0	0	1	0	0	0	0	0	0	0	0	0	0	0	44
07O	0	0	0	0	0	0	13	16	12	10	2	0	1	0	1	1	0	0	0	0	0	0	0	0	0	0	0	0	0	0	0	0	0	0	56
08P	0	0	0	0	0	0	0	0	21	18	4	7	3	4	0	1	1	1	0	0	0	1	0	0	0	0	0	0	0	0	0	0	0	0	61
08O	0	0	0	0	0	0	0	0	0	23	10	13	12	4	0	1	0	2	0	0	0	0	0	0	0	0	0	0	0	0	0	0	0	0	65
09P	0	0	0	0	0	0	0	0	0	0	0	11	12	11	5	3	2	0	0	0	0	0	0	0	1	0	0	0	0	0	0	0	0	0	45
09O	0	0	0	0	0	0	0	0	0	0	0	0	18	10	7	3	3	2	0	0	0	0	0	1	0	0	0	0	0	0	0	0	0	0	44
10P	0	0	0	0	0	0	0	0	0	0	0	0	0	0	18	19	5	6	1	3	0	0	0	1	0	1	0	0	0	0	0	0	0	0	54
10O	0	0	0	0	0	0	0	0	0	0	0	0	1	0	1	22	17	19	8	2	1	2	1	1	1	1	0	1	0	1	0	0	1	0	80
11P	0	0	0	0	0	0	0	0	0	0	0	0	0	0	0	0	0	20	11	4	4	2	3	1	1	0	1	0	0	0	0	0	0	0	47
11O	0	0	0	0	0	0	0	0	0	0	0	0	0	0	0	0	0	1	36	11	6	4	4	1	1	1	0	0	0	0	0	0	0	0	65
12P	0	0	0	0	0	0	0	0	0	0	0	0	0	0	0	0	0	0	0	0	22	17	12	5	2	0	0	0	1	3	0	0	0	0	62
12O	0	0	0	0	0	0	0	0	0	0	0	0	0	0	0	0	0	0	0	0	0	21	17	5	7	1	0	3	1	1	0	0	0	0	56
13P	0	0	0	0	0	0	0	0	0	0	0	0	0	0	0	0	0	0	0	0	0	0	1	18	13	5	4	0	3	1	1	0	0	0	46
13O	0	0	0	0	0	0	0	0	0	0	0	0	0	0	0	0	0	0	0	0	0	0	0	3	21	13	10	1	0	1	1	1	1	0	52
14P	0	0	0	0	0	0	0	0	0	0	0	0	0	0	0	0	0	0	0	0	0	0	0	0	0	0	22	5	7	6	3	1	0	1	45
14O	0	0	0	0	0	0	0	0	0	0	0	0	0	0	0	0	0	0	0	0	0	0	0	0	0	0	20	15	12	1	0	4	2	54	
15P	0	0	0	0	0	0	0	0	0	0	0	0	0	0	0	0	0	0	0	0	0	0	0	0	0	0	0	25	13	3	3	3	3	47	
15O	0	0	0	0	0	0	0	0	0	0	0	0	0	0	0	0	0	0	0	0	0	0	0	0	0	0	0	0	22	14	8	2	46		
16P	0	0	0	0	0	0	0	0	0	0	0	0	0	0	0	0	0	0	0	0	0	0	0	0	0	0	0	0	1	1	22	13	37		
16O	0	0	0	0	0	0	0	0	0	0	0	0	0	0	0	0	0	0	0	0	0	0	0	0	0	0	0	0	0	0	0	0	0	17	17
<b>Total</b>	<b>1</b>	<b>0</b>	<b>7</b>	<b>22</b>	<b>18</b>	<b>23</b>	<b>34</b>	<b>20</b>	<b>37</b>	<b>55</b>	<b>18</b>	<b>32</b>	<b>50</b>	<b>29</b>	<b>32</b>	<b>50</b>	<b>29</b>	<b>51</b>	<b>56</b>	<b>20</b>	<b>33</b>	<b>47</b>	<b>39</b>	<b>36</b>	<b>47</b>	<b>22</b>	<b>37</b>	<b>30</b>	<b>27</b>	<b>50</b>	<b>42</b>	<b>20</b>	<b>39</b>	<b>38</b>	<b>1091</b>

Fuente: Archivos de la Coordinación de Sistemas Escolares UAM-X

Sección de Estadística Escolar.

feb-22

INGRESO			RELACIÓN: INGRESO-EGRESO-TITULACIÓN					
TRIMESTRE	GENERACIÓN	MATRÍCULA	INGRESO	EGRESO	% E/I	TITULADOS	% T/I	% T/E
74-O	1 <sup>a</sup>	74-0	38	17	44.74	16	42.11	94.12
75-P	2 <sup>a</sup>	75-0	0	1	0.00	1	0.00	100.00
75-O	2 <sup>a</sup>	75-1	58	40	68.97	40	68.97	100.00
76-I	3 <sup>a</sup>	75-2	0	2	0.00	2	0.00	100.00
76-O	3 <sup>a</sup>	76-1	61	27	44.26	24	39.34	88.89
77-P	4 <sup>a</sup>	76-3	72	27	37.50	24	33.33	88.89
77-O	5 <sup>a</sup>	77-3	110	70	63.64	66	60.00	94.29
78-P	6 <sup>a</sup>	78-2	74	45	60.81	41	55.41	91.11
78-O	7 <sup>a</sup>	78-3	86	42	48.84	41	47.67	97.62
79-P	8 <sup>a</sup>	79-2	85	46	54.12	43	50.59	93.48
79-O	9 <sup>a</sup>	79-3	105	55	52.38	49	46.67	89.09
80-P	10 <sup>a</sup>	80-2	66	44	66.67	41	62.12	93.18
80-O	11 <sup>a</sup>	80-3	113	56	49.56	52	46.02	92.86
81-P	12 <sup>a</sup>	81-2	78	40	51.28	38	48.72	95.00
81-O	13 <sup>a</sup>	81-3	112	47	41.96	44	39.29	93.62
82-P	14 <sup>a</sup>	82-2	98	55	56.12	51	52.04	92.73
82-O	15 <sup>a</sup>	82-3	150	67	44.67	59	39.33	88.06
83-P	16 <sup>a</sup>	83-2	109	49	44.95	45	41.28	91.84
83-O	17 <sup>a</sup>	83-3	86	45	52.33	40	46.51	88.89
84-P	18 <sup>a</sup>	84-2	127	69	54.33	61	48.03	88.41
84-O	19 <sup>a</sup>	84-3	126	59	46.83	47	37.30	79.66
85-P	20 <sup>a</sup>	85-2	137	67	48.91	56	40.88	83.58
85-O	21 <sup>a</sup>	85-3	100	47	47.00	38	38.00	80.85
86-P	22 <sup>a</sup>	86-2	83	40	48.19	33	39.76	82.50
86-O	23 <sup>a</sup>	86-3	90	27	30.00	26	28.89	96.30
87-P	24 <sup>a</sup>	87-2	95	27	28.42	26	27.37	96.30
87-O	25 <sup>a</sup>	87-3	81	34	41.98	30	37.04	88.24
88-P	26 <sup>a</sup>	88-2	93	41	44.09	36	38.71	87.80
88-O	27 <sup>a</sup>	88-3	73	33	45.21	29	39.73	87.88
89-P	28 <sup>a</sup>	89-2	50	25	50.00	22	44.00	88.00
89-O	29 <sup>a</sup>	89-3	95	28	29.47	24	25.26	85.71
90-P	30 <sup>a</sup>	90-2	120	30	25.00	25	20.83	83.33
90-O	31 <sup>a</sup>	90-3	94	27	28.72	21	22.34	77.78
91-P	32 <sup>a</sup>	91-2	116	40	34.48	35	30.17	87.50
91-O	33 <sup>a</sup>	91-3	99	33	33.33	29	29.29	87.88
92-P	34 <sup>a</sup>	92-2	134	57	42.54	46	34.33	80.70
92-O	35 <sup>a</sup>	92-3	108	23	21.30	15	13.89	65.22
93-P	36 <sup>a</sup>	93-2	138	49	35.51	43	31.16	87.76
93-O	37 <sup>a</sup>	93-3	102	37	36.27	32	31.37	86.49
94-P	38 <sup>a</sup>	94-2	138	57	41.30	47	34.06	82.46
94-O	39 <sup>a</sup>	94-3	125	61	48.80	51	40.80	83.61
95-P	40 <sup>a</sup>	95-2	121	65	53.72	52	42.98	80.00
95-O	41 <sup>a</sup>	95-3	151	88	58.28	78	51.66	88.64
96-P	42 <sup>a</sup>	96-2	131	80	61.07	61	46.56	76.25
96-O	43 <sup>a</sup>	96-3	134	94	70.15	83	61.94	88.30
97-P	44 <sup>a</sup>	97-2	119	70	58.82	56	47.06	80.00
97-O	45 <sup>a</sup>	97-3	120	72	60.00	62	51.67	86.11

INGRESO			RELACIÓN: INGRESO-EGRESO-TITULACIÓN					
TRIMESTRE	GENERACIÓN	MATRÍCULA	INGRESO	EGRESO	% E/I	TITULADOS	% T/I	% T/E
98-P	46 <sup>a</sup>	98-2	99	52	52.53	43	43.43	82.69
98-O	47 <sup>a</sup>	98-3	130	72	55.38	55	42.31	76.39
99-P	48 <sup>a</sup>	99-2	88	56	63.64	42	47.73	75.00
99-O	49 <sup>a</sup>	99-3	95	43	45.26	38	40.00	88.37
00-P	50 <sup>a</sup>	00-2	97	50	51.55	35	36.08	70.00
00-O	51 <sup>a</sup>	00-3	97	51	52.58	45	46.39	88.24
01-P	52 <sup>a</sup>	01-2	99	49	49.49	43	43.43	87.76
01-O	53 <sup>a</sup>	01-3	94	56	59.57	49	52.13	87.50
02-P	54 <sup>a</sup>	02-2	95	52	54.74	40	42.11	76.92
02-O	55 <sup>a</sup>	02-3	97	50	51.55	44	45.36	88.00
03-P	56 <sup>a</sup>	03-2	94	56	59.57	44	46.81	78.57
03-O	57 <sup>a</sup>	03-3	84	54	64.29	47	55.95	87.04
04-P	58 <sup>a</sup>	04-2	91	66	72.53	52	57.14	78.79
04-O	59 <sup>a</sup>	04-3	123	79	64.23	67	54.47	84.81
05-P	60 <sup>a</sup>	05-2	127	76	59.84	66	51.97	86.84
05-O	61 <sup>a</sup>	05-3	131	78	59.54	70	53.44	89.74
06-P	62 <sup>a</sup>	06-2	124	81	65.32	61	49.19	75.31
06-O	63 <sup>a</sup>	06-3	130	84	64.62	64	49.23	76.19
07-P	64 <sup>a</sup>	07-2	126	68	53.97	54	42.86	79.41
07-O	65 <sup>a</sup>	07-3	98	62	63.27	52	53.06	83.87
08-P	66 <sup>a</sup>	08-2	115	70	60.87	59	51.30	84.29
08-O	67 <sup>a</sup>	08-3	99	69	69.70	64	64.65	92.75
09-P	68 <sup>a</sup>	09-2	100	66	66.00	51	51.00	77.27
09-O	69 <sup>a</sup>	09-3	91	69	75.82	59	64.84	85.51
10-P	70 <sup>a</sup>	10-2	101	77	76.24	61	60.40	79.22
10-O	71 <sup>a</sup>	10-3	104	76	73.08	72	69.23	94.74
11-P	72 <sup>a</sup>	11-2	104	68	65.38	40	38.46	58.82
11-O	73 <sup>a</sup>	11-3	98	61	62.24	40	40.82	65.57
12-P	74 <sup>a</sup>	12-2	102	74	72.55	47	46.08	63.51
12-O	75 <sup>a</sup>	12-3	106	70	66.04	44	41.51	62.86
13-P	76 <sup>a</sup>	13-2	108	71	65.74	38	35.19	53.52
13-O	77 <sup>a</sup>	13-3	104	74	71.15	41	39.42	55.41
14-P	78 <sup>a</sup>	14-2	108	78	72.22	31	28.70	39.74
14-O	79 <sup>a</sup>	14-3	105	70	66.67	22	20.95	31.43
15-P	80 <sup>a</sup>	15-2	105	60	57.14	5	4.76	8.33
15-O	81 <sup>a</sup>	15-3	105	62	59.05	0	0.00	0.00
16-P	82 <sup>a</sup>	16-2	113	29	25.66	0	0.00	0.00
16-O	83 <sup>a</sup>	16-3	118	40	33.90	0	0.00	0.00
		<b>TOTAL</b>	<b>8606</b>	<b>4574</b>	<b>53.15</b>	<b>3566</b>	<b>41.44</b>	<b>77.96</b>

**Nota:** En este cuadro se establece la relación ingreso-egreso-titulación de aquellas generaciones que han completado el número total de créditos del plan de estudios. Los datos llegan hasta la generación 16-O, porque es la última que ha alcanzado a concluir la licenciatura (12 trimestres).

En los trimestres 20-I y 20-P no hubo registros de titulación.

**BIOLOGÍA**  
**TOTAL DE ALUMNOS EGRESADOS POR GENERACIÓN**  
**CLASIFICADOS POR TRIMESTRE DE EGRESO**

TRIMESTRE DE INICIO	10I	10P	10O	11I	11P	11O	12I	12P	12O	13I	13P	13O	14I	14P	14O	15I	15P	15O	16I	16P	16O	17I	17P	17O	18I	18P	18O	19I	19P	19O	20I	20P	Total	
06P	23	17	13	11	10	2	1	2	1	0	0	0	0	1	0	0	0	0	0	0	0	0	0	0	0	0	0	0	0	0	0	0	81	
06O	0	40	12	9	9	6	2	2	0	0	1	1	0	0	1	0	0	1	0	0	0	0	0	0	0	0	0	0	0	0	0	0	84	
07P	0	0	0	20	15	8	8	5	4	1	3	2	1	1	0	0	0	0	0	0	0	0	0	0	0	0	0	0	0	0	0	0	68	
07O	0	1	0	0	28	9	13	3	5	2	0	0	1	0	0	0	0	0	0	0	0	0	0	0	0	0	0	0	0	0	0	0	62	
08P	0	0	0	0	0	0	26	18	10	7	2	4	0	1	1	0	0	1	0	0	0	0	0	0	0	0	0	0	0	0	0	0	70	
08O	0	0	0	0	0	0	0	31	14	14	4	5	1	0	0	0	0	0	0	0	0	0	0	0	0	0	0	0	0	0	0	0	69	
09P	0	0	0	0	0	0	0	0	0	31	7	9	5	4	5	1	0	0	0	0	2	1	0	1	0	0	0	0	0	0	0	0	66	
09O	0	0	0	0	0	0	0	0	0	0	38	11	6	5	5	1	0	1	1	0	0	0	0	1	0	0	0	0	0	0	0	0	69	
10P	0	0	0	0	0	0	0	0	0	0	0	0	30	12	13	7	3	4	1	0	1	0	1	1	1	1	0	1	0	1	0	1	77	
10O	0	0	0	0	0	0	0	0	0	0	0	0	0	41	23	8	1	1	1	0	1	0	0	0	0	0	0	0	0	0	0	0	76	
11P	0	0	0	0	0	0	0	0	0	0	0	0	0	0	1	23	13	6	7	3	7	2	0	0	3	1	1	1	0	0	0	0	68	
11O	0	0	0	0	0	0	0	0	0	0	0	0	0	0	0	1	24	14	8	0	5	3	1	2	3	0	0	0	0	0	0	0	61	
12P	0	0	0	0	0	0	0	0	0	0	0	0	0	0	0	0	0	0	31	20	8	2	6	2	2	0	1	0	0	2	0	0	74	
12O	0	0	0	0	0	0	0	0	0	0	0	0	0	0	0	0	0	0	0	19	14	15	13	5	2	1	0	1	0	0	0	0	70	
13P	0	0	0	0	0	0	0	0	0	0	0	0	0	0	0	0	0	0	0	0	0	0	22	21	9	4	3	5	1	4	1	0	1	71
13O	0	0	0	0	0	0	0	0	0	0	0	0	0	0	0	0	0	0	0	0	0	0	0	28	23	11	6	4	0	0	2	0	0	74
14P	0	0	0	0	0	0	0	0	0	0	0	0	0	0	0	0	0	0	0	0	0	0	0	0	1	32	14	18	5	4	3	0	1	78
14O	0	0	0	0	0	0	0	0	0	0	0	0	0	0	0	0	0	0	0	0	0	0	0	0	0	37	16	5	7	2	2	1	70	
15P	0	0	0	0	0	0	0	0	0	0	0	0	0	0	0	0	0	0	0	0	0	0	0	0	0	0	0	0	23	19	7	6	5	60
15O	0	0	0	0	0	0	0	0	0	0	0	0	0	0	0	0	0	0	0	0	0	0	0	0	0	0	0	1	26	15	6	14	62	
16P	0	0	0	0	0	0	0	0	0	0	0	0	0	0	0	0	0	0	0	0	0	0	0	0	0	0	0	0	0	0	15	14	29	
16O	0	0	0	0	0	0	0	0	0	0	0	0	0	0	0	0	0	0	0	0	0	0	0	0	0	0	0	0	0	0	0	40	40	
<b>Total</b>	<b>23</b>	<b>58</b>	<b>25</b>	<b>40</b>	<b>62</b>	<b>25</b>	<b>50</b>	<b>61</b>	<b>34</b>	<b>55</b>	<b>55</b>	<b>32</b>	<b>44</b>	<b>65</b>	<b>49</b>	<b>41</b>	<b>41</b>	<b>28</b>	<b>49</b>	<b>42</b>	<b>38</b>	<b>45</b>	<b>70</b>	<b>45</b>	<b>58</b>	<b>62</b>	<b>46</b>	<b>37</b>	<b>61</b>	<b>32</b>	<b>30</b>	<b>76</b>	<b>1479</b>	

Fuente: Archivos de la Coordinación de Sistemas Escolares UAM-X

Sección de Estadística Escolar.

feb-22

**ENFERMERÍA**

INGRESO			RELACIÓN: INGRESO-EGRESO-TITULACIÓN					
TRIMESTRE	GENERACIÓN	MATRÍCULA	INGRESO	EGRESO	% E/I	TITULADOS	% T/I	% T/E
74-O	1 <sup>a</sup>	74-0	5	0	0.00	0	0.00	0.00
75-P	2 <sup>a</sup>	75-0	0	18	0.00	17	0.00	94.44
75-O	2 <sup>a</sup>	75-1	4	0	0.00	0	0.00	0.00
76-I	3 <sup>a</sup>	75-2	0	0	0.00	0	0.00	0.00
76-O	3 <sup>a</sup>	76-1	0	17	0.00	13	0.00	76.47
77-P	4 <sup>a</sup>	76-3	7	3	42.86	3	42.86	100.00
77-O	5 <sup>a</sup>	77-3	12	14	116.67	8	66.67	57.14
78-P	6 <sup>a</sup>	78-2	10	11	110.00	9	90.00	81.82
78-O	7 <sup>a</sup>	78-3	5	9	180.00	6	120.00	66.67
79-P	8 <sup>a</sup>	79-2	0	2	0.00	1	0.00	50.00
79-O	9 <sup>a</sup>	79-3	18	5	27.78	5	27.78	100.00
80-P	10 <sup>a</sup>	80-2	8	3	37.50	2	25.00	66.67
80-O	11 <sup>a</sup>	80-3	16	9	56.25	8	50.00	88.89
81-P	12 <sup>a</sup>	81-2	13	4	30.77	4	30.77	100.00
81-O	13 <sup>a</sup>	81-3	16	8	50.00	8	50.00	100.00
82-P	14 <sup>a</sup>	82-2	21	7	33.33	6	28.57	85.71
82-O	15 <sup>a</sup>	82-3	27	7	25.93	6	22.22	85.71
83-P	16 <sup>a</sup>	83-2	26	9	34.62	8	30.77	88.89
83-O	17 <sup>a</sup>	83-3	29	9	31.03	9	31.03	100.00
84-P	18 <sup>a</sup>	84-2	57	31	54.39	27	47.37	87.10
84-O	19 <sup>a</sup>	84-3	53	14	26.42	12	22.64	85.71
85-P	20 <sup>a</sup>	85-2	63	18	28.57	18	28.57	100.00
85-O	21 <sup>a</sup>	85-3	47	11	23.40	9	19.15	81.82
86-P	22 <sup>a</sup>	86-2	25	14	56.00	14	56.00	100.00
86-O	23 <sup>a</sup>	86-3	30	17	56.67	17	56.67	100.00
87-P	24 <sup>a</sup>	87-2	41	10	24.39	10	24.39	100.00
87-O	25 <sup>a</sup>	87-3	50	19	38.00	18	36.00	94.74
88-P	26 <sup>a</sup>	88-2	41	15	36.59	13	31.71	86.67
88-O	27 <sup>a</sup>	88-3	36	17	47.22	17	47.22	100.00
89-P	28 <sup>a</sup>	89-2	42	20	47.62	19	45.24	95.00
89-O	29 <sup>a</sup>	89-3	48	12	25.00	11	22.92	91.67
90-P	30 <sup>a</sup>	90-2	51	19	37.25	17	33.33	89.47
90-O	31 <sup>a</sup>	90-3	62	22	35.48	20	32.26	90.91
91-P	32 <sup>a</sup>	91-2	50	18	36.00	18	36.00	100.00
91-O	33 <sup>a</sup>	91-3	40	11	27.50	9	22.50	81.82
92-P	34 <sup>a</sup>	92-2	51	21	41.18	18	35.29	85.71
92-O	35 <sup>a</sup>	92-3	53	23	43.40	22	41.51	95.65
93-P	36 <sup>a</sup>	93-2	59	27	45.76	26	44.07	96.30
93-O	37 <sup>a</sup>	93-3	54	33	61.11	30	55.56	90.91
94-P	38 <sup>a</sup>	94-2	63	38	60.32	36	57.14	94.74
94-O	39 <sup>a</sup>	94-3	73	46	63.01	43	58.90	93.48
95-P	40 <sup>a</sup>	95-2	72	37	51.39	36	50.00	97.30
95-O	41 <sup>a</sup>	95-3	77	40	51.95	37	48.05	92.50
96-P	42 <sup>a</sup>	96-2	73	48	65.75	45	61.64	93.75
96-O	43 <sup>a</sup>	96-3	73	55	75.34	52	71.23	94.55
97-P	44 <sup>a</sup>	97-2	69	37	53.62	34	49.28	91.89
97-O	45 <sup>a</sup>	97-3	73	46	63.01	43	58.90	93.48

**ENFERMERÍA**

INGRESO			RELACIÓN: INGRESO-EGRESO-TITULACIÓN					
TRIMESTRE	GENERACIÓN	MATRÍCULA	INGRESO	EGRESO	% E/I	TITULADOS	% T/I	% T/E
98-P	46 <sup>a</sup>	98-2	71	42	59.15	40	56.34	95.24
98-O	47 <sup>a</sup>	98-3	69	50	72.46	46	66.67	92.00
99-P	48 <sup>a</sup>	99-2	56	43	76.79	43	76.79	100.00
99-O	49 <sup>a</sup>	99-3	57	32	56.14	31	54.39	96.88
00-P	50 <sup>a</sup>	00-2	62	36	58.06	34	54.84	94.44
00-O	51 <sup>a</sup>	00-3	58	36	62.07	35	60.34	97.22
01-P	52 <sup>a</sup>	01-2	51	19	37.25	17	33.33	89.47
01-O	53 <sup>a</sup>	01-3	48	28	58.33	26	54.17	92.86
02-P	54 <sup>a</sup>	02-2	54	35	64.81	30	55.56	85.71
02-O	55 <sup>a</sup>	02-3	51	35	68.63	29	56.86	82.86
03-P	56 <sup>a</sup>	03-2	63	41	65.08	33	52.38	80.49
03-O	57 <sup>a</sup>	03-3	65	36	55.38	34	52.31	94.44
04-P	58 <sup>a</sup>	04-2	99	74	74.75	69	69.70	93.24
04-O	59 <sup>a</sup>	04-3	83	58	69.88	52	62.65	89.66
05-P	60	05-2	88	55	62.50	50	56.82	90.91
05-O	61	05-3	91	50	54.95	45	49.45	90.00
06-P	62 <sup>a</sup>	06-2	86	66	76.74	61	70.93	92.42
06-O	63 <sup>a</sup>	06-3	86	69	80.23	67	77.91	97.10
07-P	64 <sup>a</sup>	07-2	67	56	83.58	52	77.61	92.86
07-O	65 <sup>a</sup>	07-3	61	42	68.85	39	63.93	92.86
08-P	66 <sup>a</sup>	08-2	85	62	72.94	56	65.88	90.32
08-O	67 <sup>a</sup>	08-3	75	52	69.33	46	61.33	88.46
09-P	68 <sup>a</sup>	09-2	79	63	79.75	59	74.68	93.65
09-O	69 <sup>a</sup>	09-3	77	59	76.62	52	67.53	88.14
10-P	70 <sup>a</sup>	10-2	76	58	76.32	54	71.05	93.10
10-O	71 <sup>a</sup>	10-3	75	68	90.67	64	85.33	94.12
11-P	72 <sup>a</sup>	11-2	74	58	78.38	45	60.81	77.59
11-O	73 <sup>a</sup>	11-3	64	45	70.31	42	65.63	93.33
12-P	74 <sup>a</sup>	12-2	68	44	64.71	39	57.35	88.64
12-O	75 <sup>a</sup>	12-3	66	45	68.18	42	63.64	93.33
13-P	76 <sup>a</sup>	13-2	73	52	71.23	43	58.90	82.69
13-O	77 <sup>a</sup>	13-3	65	44	67.69	40	61.54	90.91
14-P	78 <sup>a</sup>	14-2	74	52	70.27	28	37.84	53.85
14-O	79 <sup>a</sup>	14-3	66	44	66.67	30	45.45	68.18
15-P	80 <sup>a</sup>	15-2	70	35	50.00	0	0.00	0.00
15-O	81 <sup>a</sup>	15-3	70	45	64.29	4	5.71	8.89
16-P	82 <sup>a</sup>	16-2	75	41	54.67	0	0.00	0.00
16-O	83 <sup>a</sup>	16-3	71	35	49.30	0	0.00	0.00
<b>TOTAL</b>			<b>4412</b>	<b>2659</b>	<b>60.27</b>	<b>2261</b>	<b>51.25</b>	<b>85.03</b>

**Nota:** En este cuadro se establece la relación ingreso-egreso-titulación de aquellas generaciones que han completado el número total de créditos del plan de estudios. Los datos llegan hasta la generación 16-O, porque es la última que ha alcanzado a concluir la licenciatura (12 trimestres).

En los trimestres 20-I y 20-P no hubo registros de titulación.

**ENFERMERÍA**  
**TOTAL DE ALUMNOS EGRESADOS POR GENERACIÓN**  
**CLASIFICADOS POR TRIMESTRE DE EGRESO**

TRIMESTRE DE INICIO																															Total		
	10I	10P	10O	11I	11P	11O	12I	12P	12O	13I	13P	13O	14I	14P	14O	15I	15P	15O	16I	16P	16O	17I	17P	17O	18I	18P	18O	19I	19P	19O		20I	20P
06P	35	10	6	6	4	2	1	0	0	0	0	0	0	0	0	0	0	0	1	0	0	1	0	0	0	0	0	0	0	0	0	0	66
06O	0	32	12	9	6	2	4	3	0	0	1	0	0	0	0	0	0	0	0	0	0	0	0	0	0	0	0	0	0	0	0	69	
07P	0	0	0	27	13	4	3	5	1	1	0	0	0	0	0	1	1	0	0	0	0	0	0	0	0	0	0	0	0	0	0	56	
07O	0	0	0	0	19	6	7	4	1	1	3	0	0	0	1	0	0	0	0	0	0	0	0	0	0	0	0	0	0	0	0	42	
08P	0	0	0	0	0	0	34	12	8	4	3	0	0	1	0	0	0	0	0	0	0	0	0	0	0	0	0	0	0	0	0	62	
08O	0	0	0	0	0	0	0	35	14	1	0	1	0	0	1	0	0	0	0	0	0	0	0	0	0	0	0	0	0	0	0	52	
09P	0	0	0	0	0	0	0	0	0	32	19	9	1	0	1	0	0	0	0	1	0	0	0	0	0	0	0	0	0	0	0	63	
09O	0	0	0	0	0	0	0	0	0	0	36	13	0	4	1	1	2	1	0	0	0	0	0	0	0	0	1	0	0	0	0	59	
10P	0	0	0	0	0	0	0	0	0	0	0	0	17	27	5	4	2	1	1	0	1	0	0	0	0	0	0	0	0	0	0	58	
10O	0	0	0	0	0	0	0	0	0	0	0	0	0	42	8	4	6	4	3	0	0	0	1	0	0	0	0	0	0	0	0	68	
11I	0	0	0	0	0	0	0	0	0	0	0	0	0	0	0	0	0	0	0	1	0	0	0	0	0	0	0	0	0	0	0	1	
11P	0	0	0	0	0	0	0	0	0	0	0	0	0	0	1	18	15	9	2	4	1	4	1	2	0	0	0	0	0	0	0	57	
11O	0	0	0	0	0	0	0	0	0	0	0	0	0	0	0	0	27	12	3	2	1	0	0	0	0	0	0	0	0	0	0	45	
12P	0	0	0	0	0	0	0	0	0	0	0	0	0	0	0	1	0	0	21	12	6	2	1	0	0	1	0	0	0	0	0	44	
12O	0	0	0	0	0	0	0	0	0	0	0	0	0	0	0	0	0	0	0	30	11	1	1	1	1	0	0	0	0	0	0	45	
13I	0	0	0	0	0	0	0	0	0	0	0	0	0	0	0	0	0	0	0	0	0	1	0	0	0	0	0	0	0	0	0	1	
13P	0	0	0	0	0	0	0	0	0	0	0	0	0	0	0	0	0	0	0	0	0	36	9	2	0	2	0	2	0	0	0	51	
13O	0	0	0	0	0	0	0	0	0	0	0	0	0	0	0	0	0	0	0	0	0	0	26	12	3	3	0	0	0	0	0	44	
14P	0	0	0	0	0	0	0	0	0	0	0	0	0	0	0	0	0	0	0	0	0	0	0	0	25	14	4	0	6	2	1	0	52
14O	0	0	0	0	0	0	0	0	0	0	0	0	0	0	0	0	0	0	0	0	0	0	0	0	0	35	3	2	2	1	1	0	44
15P	0	0	0	0	0	0	0	0	0	0	0	0	0	0	0	0	0	0	0	0	0	0	0	0	0	0	14	18	2	1	0	35	
15O	0	0	0	0	0	0	0	0	0	0	0	0	0	0	0	0	0	0	0	0	0	0	0	0	0	0	0	32	12	1	0	45	
16P	0	0	0	0	0	0	0	0	0	0	0	0	0	0	0	0	0	0	0	0	0	0	0	0	0	0	0	0	0	30	11	41	
16O	0	0	0	0	0	0	0	0	0	0	0	0	0	0	0	0	0	0	0	0	0	0	0	0	0	0	0	0	0	0	35	35	
<b>Total</b>	<b>35</b>	<b>42</b>	<b>18</b>	<b>42</b>	<b>42</b>	<b>14</b>	<b>49</b>	<b>59</b>	<b>24</b>	<b>39</b>	<b>62</b>	<b>23</b>	<b>18</b>	<b>74</b>	<b>18</b>	<b>29</b>	<b>53</b>	<b>27</b>	<b>31</b>	<b>50</b>	<b>20</b>	<b>45</b>	<b>39</b>	<b>17</b>	<b>29</b>	<b>55</b>	<b>8</b>	<b>18</b>	<b>58</b>	<b>17</b>	<b>34</b>	<b>46</b>	<b>1135</b>

Fuente: Archivos de la Coordinación de Sistemas Escolares UAM-X

Sección de Estadística Escolar.

feb-22



## ESTOMATOLOGÍA

INGRESO			RELACIÓN: INGRESO-EGRESO-TITULACIÓN					
TRIMESTRE	GENERACIÓN	MATRÍCULA	INGRESO	EGRESO	% E/I	TITULADOS	% T/I	% T/E
74-O	1 <sup>a</sup>	74-0	274	162	59.12	160	58.39	98.77
75-P	2 <sup>a</sup>	75-0	0	12	0.00	11	0.00	91.67
75-O	2 <sup>a</sup>	75-1	191	128	67.02	126	65.97	98.44
76-I	3 <sup>a</sup>	75-2	0	6	0.00	6	0.00	100.00
76-O	3 <sup>a</sup>	76-1	181	126	69.61	121	66.85	96.03
77-P	4 <sup>a</sup>	76-3	108	65	60.19	62	57.41	95.38
77-O	5 <sup>a</sup>	77-3	117	66	56.41	65	55.56	98.48
78-P	6 <sup>a</sup>	78-2	108	72	66.67	71	65.74	98.61
78-O	7 <sup>a</sup>	78-3	154	109	70.78	104	67.53	95.41
79-P	8 <sup>a</sup>	79-2	103	74	71.84	72	69.90	97.30
79-O	9 <sup>a</sup>	79-3	156	90	57.69	88	56.41	97.78
80-P	10 <sup>a</sup>	80-2	92	58	63.04	56	60.87	96.55
80-O	11 <sup>a</sup>	80-3	154	73	47.40	71	46.10	97.26
81-P	12 <sup>a</sup>	81-2	115	61	53.04	57	49.57	93.44
81-O	13 <sup>a</sup>	81-3	155	67	43.23	66	42.58	98.51
82-P	14 <sup>a</sup>	82-2	175	90	51.43	86	49.14	95.56
82-O	15 <sup>a</sup>	82-3	168	57	33.93	55	32.74	96.49
83-P	16 <sup>a</sup>	83-2	145	63	43.45	62	42.76	98.41
83-O	17 <sup>a</sup>	83-3	62	22	35.48	21	33.87	95.45
84-P	18 <sup>a</sup>	84-2	138	69	50.00	61	44.20	88.41
84-O	19 <sup>a</sup>	84-3	135	56	41.48	52	38.52	92.86
85-P	20 <sup>a</sup>	85-2	140	68	48.57	65	46.43	95.59
85-O	21 <sup>a</sup>	85-3	97	56	57.73	52	53.61	92.86
86-P	22 <sup>a</sup>	86-2	105	57	54.29	55	52.38	96.49
86-O	23 <sup>a</sup>	86-3	122	50	40.98	48	39.34	96.00
87-P	24 <sup>a</sup>	87-2	109	59	54.13	57	52.29	96.61
87-O	25 <sup>a</sup>	87-3	128	67	52.34	63	49.22	94.03
88-P	26 <sup>a</sup>	88-2	135	76	56.30	72	53.33	94.74
88-O	27 <sup>a</sup>	88-3	88	53	60.23	49	55.68	92.45
89-P	28 <sup>a</sup>	89-2	139	84	60.43	80	57.55	95.24
89-O	29 <sup>a</sup>	89-3	138	70	50.72	64	46.38	91.43
90-P	30 <sup>a</sup>	90-2	165	106	64.24	98	59.39	92.45
90-O	31 <sup>a</sup>	90-3	151	87	57.62	79	52.32	90.80
91-P	32 <sup>a</sup>	91-2	159	143	89.94	135	84.91	94.41
91-O	33 <sup>a</sup>	91-3	144	75	52.08	75	52.08	100.00
92-P	34 <sup>a</sup>	92-2	140	113	80.71	108	77.14	95.58
92-O	35 <sup>a</sup>	92-3	155	121	78.06	117	75.48	96.69
93-P	36 <sup>a</sup>	93-2	161	140	86.96	136	84.47	97.14
93-O	37 <sup>a</sup>	93-3	128	99	77.34	96	75.00	96.97
94-P	38 <sup>a</sup>	94-2	151	135	89.40	126	83.44	93.33
94-O	39 <sup>a</sup>	94-3	143	118	82.52	108	75.52	91.53
95-P	40 <sup>a</sup>	95-2	120	111	92.50	103	85.83	92.79
95-O	41 <sup>a</sup>	95-3	142	123	86.62	117	82.39	95.12
96-P	42 <sup>a</sup>	96-2	115	85	73.91	79	68.70	92.94
96-O	43 <sup>a</sup>	96-3	139	126	90.65	123	88.49	97.62
97-P	44 <sup>a</sup>	97-2	130	113	86.92	104	80.00	92.04
97-O	45 <sup>a</sup>	97-3	125	107	85.60	98	78.40	91.59

## ESTOMATOLOGÍA

INGRESO			RELACIÓN: INGRESO-EGRESO-TITULACIÓN					
TRIMESTRE	GENERACIÓN	MATRÍCULA	INGRESO	EGRESO	% E/I	TITULADOS	% T/I	% T/E
98-P	46 <sup>a</sup>	98-2	127	114	89.76	106	83.46	92.98
98-O	47 <sup>a</sup>	98-3	123	128	104.07	117	95.12	91.41
99-P	48 <sup>a</sup>	99-2	112	124	110.71	110	98.21	88.71
99-O	49 <sup>a</sup>	99-3	107	78	72.90	68	63.55	87.18
00-P	50 <sup>a</sup>	00-2	71	74	104.23	63	88.73	85.14
00-O	51 <sup>a</sup>	00-3	79	59	74.68	50	63.29	84.75
01-P	52 <sup>a</sup>	01-2	73	79	108.22	73	100.00	92.41
01-O	53 <sup>a</sup>	01-3	83	71	85.54	61	73.49	85.92
02-P	54 <sup>a</sup>	02-2	79	86	108.86	76	96.20	88.37
02-O	55 <sup>a</sup>	02-3	94	67	71.28	57	60.64	85.07
03-P	56 <sup>a</sup>	03-2	90	95	105.56	82	91.11	86.32
03-O	57 <sup>a</sup>	03-3	100	101	101.00	91	91.00	90.10
04-P	58 <sup>a</sup>	04-2	142	160	112.68	147	103.52	91.88
04-O	59 <sup>a</sup>	04-3	134	126	94.03	113	84.33	89.68
05-P	60 <sup>a</sup>	05-2	136	129	94.85	110	80.88	85.27
05-O	61 <sup>a</sup>	05-3	117	104	88.89	94	80.34	90.38
06-P	62 <sup>a</sup>	06-2	105	92	87.62	78	74.29	84.78
06-O	63 <sup>a</sup>	06-3	103	92	89.32	79	76.70	85.87
07-P	64 <sup>a</sup>	07-2	84	74	88.10	63	75.00	85.14
07-O	65 <sup>a</sup>	07-3	88	78	88.64	67	76.14	85.90
08-P	66 <sup>a</sup>	08-2	94	74	78.72	59	62.77	79.73
08-O	67 <sup>a</sup>	08-3	86	77	89.53	67	77.91	87.01
09-P	68 <sup>a</sup>	09-2	81	65	80.25	54	66.67	83.08
09-O	69 <sup>a</sup>	09-3	80	69	86.25	60	75.00	86.96
10-P	70 <sup>a</sup>	10-2	92	81	88.04	64	69.57	79.01
10-O	71 <sup>a</sup>	10-3	96	78	81.25	64	66.67	82.05
11-P	72 <sup>a</sup>	11-2	85	81	95.29	63	74.12	77.78
11-O	73 <sup>a</sup>	11-3	82	73	89.02	58	70.73	79.45
12-P	74 <sup>a</sup>	12-2	79	72	91.14	45	56.96	62.50
12-O	75 <sup>a</sup>	12-3	79	71	89.87	43	54.43	60.56
13-P	76 <sup>a</sup>	13-2	89	69	77.53	45	50.56	65.22
13-O	77 <sup>a</sup>	13-3	80	72	90.00	41	51.25	56.94
14-P	78 <sup>a</sup>	14-2	102	73	71.57	24	23.53	32.88
14-O	79 <sup>a</sup>	14-3	90	84	93.33	33	36.67	39.29
15-P	80 <sup>a</sup>	15-2	95	63	66.32	0	0.00	0.00
15-O	81 <sup>a</sup>	15-3	96	60	62.50	0	0.00	0.00
16-P	82 <sup>a</sup>	16-2	100	57	57.00	0	0.00	0.00
16-O	83 <sup>a</sup>	16-3	116	39	33.62	0	0.00	0.00
<b>TOTAL</b>			<b>9869</b>	<b>7157</b>	<b>72.52</b>	<b>6205</b>	<b>62.87</b>	<b>86.70</b>

**Nota:** En este cuadro se establece la relación ingreso-egreso-titulación de aquellas generaciones que han completado el número total de créditos del plan de estudios. Los datos llegan hasta la generación 16-O, porque es la última que ha alcanzado a concluir la licenciatura (12 trimestres).

En los trimestres 20-I y 20-P no hubo registros de titulación.

**ESTOMATOLOGÍA**  
**TOTAL DE ALUMNOS EGRESADOS POR GENERACIÓN**  
**CLASIFICADOS POR TRIMESTRE DE EGRESO**

TRIMESTRE DE INICIO																															Total					
	09I	09P	09O	10I	10P	10O	11I	11P	11O	12I	12P	12O	13I	13P	13O	14I	14P	14O	15I	15P	15O	16I	16P	16O	17I	17P	17O	18I	18P	18O		19I	19P	19O	20I	20P
06P	3	0	0	45	20	14	5	2	1	0	0	1	0	1	0	0	0	0	0	0	0	0	0	0	0	0	0	0	0	0	0	0	0	0	0	92
06O	2	2	0	0	47	17	9	4	1	4	0	3	0	0	0	0	0	0	0	0	0	1	1	0	1	0	0	0	0	0	0	0	0	0	0	92
07P	0	0	1	1	1	1	40	16	7	3	0	1	0	0	1	1	0	0	0	0	0	0	0	0	1	0	0	0	0	0	0	0	0	0	0	74
07O	0	0	0	0	0	0	0	48	8	7	7	1	4	0	2	0	1	0	0	0	0	0	0	0	0	0	0	0	0	0	0	0	0	0	0	78
08P	0	0	0	0	0	0	0	1	0	44	15	7	2	2	1	0	0	0	1	1	0	0	0	0	0	0	0	0	0	0	0	0	0	0	0	74
08O	0	0	0	0	0	0	0	0	0	0	46	19	2	4	3	1	1	0	1	0	0	0	0	0	0	0	0	0	0	0	0	0	0	0	0	77
09P	0	0	0	0	0	0	0	0	1	0	1	0	37	9	10	4	1	0	1	0	0	0	0	0	0	1	0	0	0	0	0	0	0	0	0	65
09O	0	0	0	0	0	0	0	0	0	1	0	0	1	41	11	7	4	2	0	1	0	0	0	0	0	0	0	1	0	0	0	0	0	0	0	69
10P	0	0	0	0	0	0	0	0	0	0	0	0	0	0	0	40	22	3	12	1	1	0	0	1	1	0	0	0	0	0	0	0	0	0	0	81
10O	0	0	0	0	0	0	0	0	0	0	0	0	0	0	0	0	45	9	17	5	1	0	0	0	1	0	0	0	0	0	0	0	0	0	0	78
11P	0	0	0	0	0	0	0	0	0	0	0	0	0	0	0	2	0	0	35	22	11	5	3	1	1	0	0	0	1	0	0	0	0	0	0	81
11O	0	0	0	0	0	0	0	0	0	0	0	0	0	0	0	2	0	0	0	27	15	12	8	2	2	3	0	1	1	0	0	0	0	0	0	73
12I	0	0	0	0	0	0	0	0	0	0	0	0	0	0	0	0	0	0	0	0	0	0	0	0	1	0	0	0	0	0	0	0	0	0	0	1
12P	0	0	0	0	0	0	0	0	0	0	0	0	0	0	0	0	0	0	0	1	0	37	16	3	5	4	1	1	1	2	0	0	0	0	0	71
12O	0	0	0	0	0	0	0	0	0	0	0	0	0	0	0	0	0	0	1	0	0	0	41	9	6	5	1	4	2	0	1	0	1	0	0	71
13P	0	0	0	0	0	0	0	0	0	0	0	0	0	0	0	0	0	0	0	0	1	3	0	0	26	15	5	12	4	0	2	0	0	1	0	69
13O	0	0	0	0	0	0	0	0	0	0	0	0	0	0	0	0	0	0	0	0	0	1	0	0	0	42	13	9	2	1	2	1	1	0	0	72
14P	0	0	0	0	0	0	0	0	0	0	0	0	0	0	0	0	0	0	0	0	0	0	0	0	2	0	0	41	15	5	4	2	2	1	1	73
14O	0	0	0	0	0	0	0	0	0	0	0	0	0	0	0	0	0	0	0	0	0	0	0	0	0	0	1	45	22	10	1	1	4	0	84	
15P	0	0	0	0	0	0	0	0	0	0	0	0	0	0	0	0	0	0	0	0	0	0	0	0	0	0	0	0	0	0	25	19	6	5	8	63
15O	0	0	0	0	0	0	0	0	0	0	0	0	0	0	0	0	0	0	0	0	0	0	0	0	0	0	0	0	0	0	34	9	11	6	60	
16P	0	0	0	0	0	0	0	0	0	0	0	0	0	0	0	0	0	0	0	0	0	0	0	0	0	0	0	0	0	0	1	37	19	57	57	
16O	0	0	0	0	0	0	0	0	0	0	0	0	0	0	0	0	0	0	0	0	0	0	0	0	0	0	0	0	0	0	0	0	0	0	39	39
<b>Total</b>	<b>5</b>	<b>2</b>	<b>1</b>	<b>46</b>	<b>68</b>	<b>32</b>	<b>54</b>	<b>71</b>	<b>18</b>	<b>59</b>	<b>69</b>	<b>32</b>	<b>46</b>	<b>57</b>	<b>28</b>	<b>57</b>	<b>74</b>	<b>14</b>	<b>68</b>	<b>58</b>	<b>29</b>	<b>59</b>	<b>69</b>	<b>16</b>	<b>47</b>	<b>70</b>	<b>20</b>	<b>69</b>	<b>72</b>	<b>30</b>	<b>44</b>	<b>57</b>	<b>21</b>	<b>59</b>	<b>73</b>	<b>1594</b>

Fuente: Archivos de la Coordinación de Sistemas Escolares UAM-X

feb-22

Sección de Estadística Escolar.

**MEDICINA**

INGRESO			RELACIÓN: INGRESO-EGRESO-TITULACIÓN					
TRIMESTRE	GENERACIÓN	MATRÍCULA	INGRESO	EGRESO	% E/I	TITULADOS	% T/I	% T/E
74-O	1 <sup>a</sup>	74-0	0	87	0.00	86	0.00	98.85
75-P	2 <sup>a</sup>	75-0	0	13	0.00	13	0.00	100.00
75-O	2 <sup>a</sup>	75-1	140	113	80.71	111	79.29	98.23
76-I	3 <sup>a</sup>	75-2	0	2	0.00	2	0.00	100.00
76-O	3 <sup>a</sup>	76-1	187	145	77.54	142	75.94	97.93
77-P	4 <sup>a</sup>	76-3	98	72	73.47	69	70.41	95.83
77-O	5 <sup>a</sup>	77-3	123	88	71.54	87	70.73	98.86
78-P	6 <sup>a</sup>	78-2	122	96	78.69	92	75.41	95.83
78-O	7 <sup>a</sup>	78-3	125	84	67.20	82	65.60	97.62
79-P	8 <sup>a</sup>	79-2	118	79	66.95	78	66.10	98.73
79-O	9 <sup>a</sup>	79-3	121	59	48.76	58	47.93	98.31
80-P	10 <sup>a</sup>	80-2	124	64	51.61	63	50.81	98.44
80-O	11 <sup>a</sup>	80-3	118	64	54.24	63	53.39	98.44
81-P	12 <sup>a</sup>	81-2	89	57	64.04	56	62.92	98.25
81-O	13 <sup>a</sup>	81-3	112	57	50.89	56	50.00	98.25
82-P	14 <sup>a</sup>	82-2	133	89	66.92	87	65.41	97.75
82-O	15 <sup>a</sup>	82-3	116	51	43.97	48	41.38	94.12
83-P	16 <sup>a</sup>	83-2	104	56	53.85	56	53.85	100.00
83-O	17 <sup>a</sup>	83-3	61	29	47.54	29	47.54	100.00
84-P	18 <sup>a</sup>	84-2	109	71	65.14	68	62.39	95.77
84-O	19 <sup>a</sup>	84-3	108	64	59.26	63	58.33	98.44
85-P	20 <sup>a</sup>	85-2	137	88	64.23	85	62.04	96.59
85-O	21 <sup>a</sup>	85-3	111	68	61.26	64	57.66	94.12
86-P	22 <sup>a</sup>	86-2	109	61	55.96	61	55.96	100.00
86-O	23 <sup>a</sup>	86-3	132	57	43.18	57	43.18	100.00
87-P	24 <sup>a</sup>	87-2	123	57	46.34	57	46.34	100.00
87-O	25 <sup>a</sup>	87-3	127	66	51.97	65	51.18	98.48
88-P	26 <sup>a</sup>	88-2	112	61	54.46	60	53.57	98.36
88-O	27 <sup>a</sup>	88-3	102	54	52.94	52	50.98	96.30
89-P	28 <sup>a</sup>	89-2	130	70	53.85	67	51.54	95.71
89-O	29 <sup>a</sup>	89-3	108	64	59.26	64	59.26	100.00
90-P	30 <sup>a</sup>	90-2	110	75	68.18	75	68.18	100.00
90-O	31 <sup>a</sup>	90-3	128	74	57.81	74	57.81	100.00
91-P	32 <sup>a</sup>	91-2	108	80	74.07	78	72.22	97.50
91-O	33 <sup>a</sup>	91-3	101	63	62.38	63	62.38	100.00
92-P	34 <sup>a</sup>	92-2	126	76	60.32	76	60.32	100.00
92-O	35 <sup>a</sup>	92-3	116	65	56.03	65	56.03	100.00
93-P	36 <sup>a</sup>	93-2	120	84	70.00	82	68.33	97.62
93-O	37 <sup>a</sup>	93-3	94	72	76.60	69	73.40	95.83
94-P	38 <sup>a</sup>	94-2	109	82	75.23	80	73.39	97.56
94-O	39 <sup>a</sup>	94-3	117	82	70.09	78	66.67	95.12
95-P	40 <sup>a</sup>	95-2	94	65	69.15	63	67.02	96.92
95-O	41 <sup>a</sup>	95-3	98	59	60.20	59	60.20	100.00
96-P	42 <sup>a</sup>	96-2	115	55	47.83	54	46.96	98.18
96-O	43 <sup>a</sup>	96-3	106	65	61.32	65	61.32	100.00

**MEDICINA**

INGRESO			RELACIÓN: INGRESO-EGRESO-TITULACIÓN					
TRIMESTRE	GENERACIÓN	MATRÍCULA	INGRESO	EGRESO	% E/I	TITULADOS	% T/I	% T/E
97-P	44 <sup>a</sup>	97-2	116	70	60.34	70	60.34	100.00
97-O	45 <sup>a</sup>	97-3	112	74	66.07	73	65.18	98.65
98-P	46 <sup>a</sup>	98-2	111	74	66.67	71	63.96	95.95
98-O	47 <sup>a</sup>	98-3	104	64	61.54	60	57.69	93.75
99-P	48 <sup>a</sup>	99-2	109	84	77.06	80	73.39	95.24
99-O	49 <sup>a</sup>	99-3	105	61	58.10	57	54.29	93.44
00-P	50 <sup>a</sup>	00-2	112	83	74.11	82	73.21	98.80
00-O	51 <sup>a</sup>	00-3	106	64	60.38	62	58.49	96.88
01-P	52 <sup>a</sup>	01-2	99	59	59.60	55	55.56	93.22
01-O	53 <sup>a</sup>	01-3	95	51	53.68	47	49.47	92.16
02-P	54 <sup>a</sup>	02-2	116	90	77.59	88	75.86	97.78
02-O	55 <sup>a</sup>	02-3	108	64	59.26	60	55.56	93.75
03-P	56 <sup>a</sup>	03-2	103	76	73.79	75	72.82	98.68
03-O	57 <sup>a</sup>	03-3	86	60	69.77	59	68.60	98.33
04-P	58 <sup>a</sup>	04-2	135	104	77.04	98	72.59	94.23
04-O	59 <sup>a</sup>	04-3	118	78	66.10	75	63.56	96.15
05-P	60 <sup>a</sup>	05-2	132	97	73.48	92	69.70	94.85
05-O	61 <sup>a</sup>	05-3	112	90	80.36	82	73.21	91.11
06-P	62 <sup>a</sup>	06-2	124	101	81.45	95	76.61	94.06
06-O	63 <sup>a</sup>	06-3	105	69	65.71	65	61.90	94.20
07-P	64 <sup>a</sup>	07-2	102	78	76.47	75	73.53	96.15
07-O	65 <sup>a</sup>	07-3	69	60	86.96	58	84.06	96.67
08-P	66 <sup>a</sup>	08-2	134	95	70.90	91	67.91	95.79
08-O	67 <sup>a</sup>	08-3	115	85	73.91	83	72.17	97.65
09-P	68 <sup>a</sup>	09-2	117	81	69.23	76	64.96	93.83
09-O	69 <sup>a</sup>	09-3	96	77	80.21	69	71.88	89.61
10-P	70 <sup>a</sup>	10-2	117	92	78.63	88	75.21	95.65
10-O	71 <sup>a</sup>	10-3	111	83	74.77	76	68.47	91.57
11-P	72 <sup>a</sup>	11-2	109	81	74.31	70	64.22	86.42
11-O	73 <sup>a</sup>	11-3	84	60	71.43	52	61.90	86.67
12-P	74 <sup>a</sup>	12-2	107	77	71.96	57	53.27	74.03
12-O	75 <sup>a</sup>	12-3	95	72	75.79	60	63.16	83.33
13-P	78 <sup>a</sup>	13-2	107	57	53.27	24	22.43	42.11
13-O	79 <sup>a</sup>	13-3	97	59	60.82	9	9.28	15.25
14-P	80 <sup>a</sup>	14-2	121	61	50.41	0	0.00	0.00
14-O	81 <sup>a</sup>	14-3	103	69	66.99	0	0.00	0.00
15-P	82 <sup>a</sup>	15-2	112	56	50.00	0	0.00	0.00
15-O	83 <sup>a</sup>	15-3	111	41	36.94	0	0.00	0.00
		<b>TOTAL</b>	<b>8956</b>	<b>5880</b>	<b>65.65</b>	<b>5356</b>	<b>59.80</b>	<b>91.09</b>

**Nota:** En este cuadro se establece la relación ingreso-egreso-titulación de aquellas generaciones que han completado el número total de créditos del plan de estudios. Los datos llegan hasta la generación 15-O, porque es la última que ha alcanzado a concluir la licenciatura (15 trimestres).

En los trimestres 20-I y 20-P no hubo registros de titulación.

**MEDICINA**  
**TOTAL DE ALUMNOS EGRESADOS POR GENERACIÓN**  
**CLASIFICADOS POR TRIMESTRE DE EGRESO**

TRIMESTRE DE INICIO																								Total
	10P	10O	11P	11O	12I	12P	12O	13P	13O	14P	14O	15P	15O	16P	16O	17P	17O	18P	18O	19I	19P	20I	20P	
05P	67	20	4	3	0	1	1	1	0	0	0	0	0	0	0	0	0	0	0	0	0	0	0	97
05O	1	65	8	4	0	2	2	0	2	0	2	3	0	0	1	0	0	0	0	0	0	0	0	90
06P	2	1	44	37	0	6	5	1	3	1	0	1	0	0	0	0	0	0	0	0	0	0	0	101
06O	0	0	0	56	0	5	4	1	1	2	0	0	0	0	0	0	0	0	0	0	0	0	0	69
07P	0	1	0	0	1	49	12	3	3	0	5	1	2	1	0	0	0	0	0	0	0	0	0	78
07O	0	0	0	1	0	0	40	6	8	2	1	0	1	0	0	0	0	0	0	1	0	0	0	60
08P	0	0	0	0	0	1	1	44	33	4	8	1	1	1	0	0	0	0	0	0	0	1	0	95
08O	0	0	0	0	0	0	0	0	69	8	5	0	1	1	1	0	0	0	0	0	0	0	0	85
09P	0	0	0	0	0	0	0	0	2	43	29	4	1	0	1	0	0	0	0	0	1	0	0	81
09O	0	0	0	0	0	0	0	0	0	1	55	9	6	1	1	2	0	0	0	1	0	1	0	77
10P	0	0	0	0	0	0	0	0	0	0	1	54	28	3	2	3	0	1	0	0	0	0	0	92
10O	0	0	0	0	0	0	0	0	0	0	0	0	75	2	3	0	1	1	0	1	0	0	0	83
11P	0	0	0	0	0	0	0	0	0	0	0	0	0	33	32	7	6	1	0	0	2	0	0	81
11O	0	0	0	0	0	0	0	0	0	0	0	0	0	0	48	6	4	0	1	1	0	0	0	60
12P	0	0	0	0	0	0	0	0	0	0	0	0	0	0	0	32	30	6	6	1	1	0	1	77
12O	0	0	0	0	0	0	0	0	0	0	0	0	0	0	0	0	59	9	3	1	0	0	0	72
13P	0	0	0	0	0	0	0	0	0	0	0	0	0	0	0	0	0	26	25	3	1	1	1	57
13O	0	0	0	0	0	0	0	0	0	0	0	0	0	0	0	0	1	0	52	2	1	0	3	59
14P	0	0	0	0	0	0	0	0	0	0	0	0	0	0	0	0	0	0	0	23	27	9	2	61
14O	0	0	0	0	0	0	0	0	0	0	0	0	0	0	0	0	0	0	0	0	53	13	3	69
15P	0	0	0	0	0	0	0	0	0	0	0	0	0	0	0	0	0	0	0	0	0	44	12	56
15O	0	0	0	0	0	0	0	0	0	0	0	0	0	0	0	0	0	0	0	0	0	0	41	41
<b>Total</b>	<b>70</b>	<b>87</b>	<b>56</b>	<b>101</b>	<b>1</b>	<b>64</b>	<b>65</b>	<b>56</b>	<b>121</b>	<b>61</b>	<b>106</b>	<b>73</b>	<b>115</b>	<b>42</b>	<b>89</b>	<b>50</b>	<b>101</b>	<b>44</b>	<b>87</b>	<b>34</b>	<b>86</b>	<b>69</b>	<b>63</b>	<b>1641</b>

Fuente: Archivos de la Coordinación de Sistemas Escolares UAM-X  
 Sección de Estadística Escolar.

feb-22

**MEDICINA VETERINARIA Y ZOOTECNIA**

INGRESO			RELACIÓN: INGRESO-EGRESO-TITULACIÓN					
TRIMESTRE	GENERACIÓN	MATRÍCULA	INGRESO	EGRESO	% E/I	TITULADOS	% T/I	% T/E
74-O	1 <sup>a</sup>	74-0	90	54	60.00	50	55.56	92.59
75-P	2 <sup>a</sup>	75-0	0	14	0.00	13	0.00	92.86
75-O	2 <sup>a</sup>	75-1	90	45	50.00	37	41.11	82.22
76-I	3 <sup>a</sup>	75-2	0	6	0.00	6	0.00	100.00
76-O	3 <sup>a</sup>	76-1	130	78	60.00	66	50.77	84.62
77-P	4 <sup>a</sup>	76-3	173	105	60.69	88	50.87	83.81
77-O	5 <sup>a</sup>	77-3	167	97	58.08	87	52.10	89.69
78-P	6 <sup>a</sup>	78-2	164	109	66.46	98	59.76	89.91
78-O	7 <sup>a</sup>	78-3	175	123	70.29	107	61.14	86.99
79-P	8 <sup>a</sup>	79-2	175	124	70.86	118	67.43	95.16
79-O	9 <sup>a</sup>	79-3	206	119	57.77	96	46.60	80.67
80-P	10 <sup>a</sup>	80-2	154	97	62.99	83	53.90	85.57
80-O	11 <sup>a</sup>	80-3	190	93	48.95	81	42.63	87.10
81-P	12 <sup>a</sup>	81-2	134	86	64.18	70	52.24	81.40
81-O	13 <sup>a</sup>	81-3	167	80	47.90	65	38.92	81.25
82-P	14 <sup>a</sup>	82-2	188	105	55.85	82	43.62	78.10
82-O	15 <sup>a</sup>	82-3	177	68	38.42	58	32.77	85.29
83-P	16 <sup>a</sup>	83-2	168	75	44.64	60	35.71	80.00
83-O	17 <sup>a</sup>	83-3	63	29	46.03	28	44.44	96.55
84-P	18 <sup>a</sup>	84-2	156	83	53.21	68	43.59	81.93
84-O	19 <sup>a</sup>	84-3	163	68	41.72	61	37.42	89.71
85-P	20 <sup>a</sup>	85-2	188	84	44.68	67	35.64	79.76
85-O	21 <sup>a</sup>	85-3	122	56	45.90	50	40.98	89.29
86-P	22 <sup>a</sup>	86-2	121	74	61.16	69	57.02	93.24
86-O	23 <sup>a</sup>	86-3	127	53	41.73	45	35.43	84.91
87-P	24 <sup>a</sup>	87-2	114	51	44.74	46	40.35	90.20
87-O	25 <sup>a</sup>	87-3	129	42	32.56	38	29.46	90.48
88-P	26 <sup>a</sup>	88-2	119	55	46.22	48	40.34	87.27
88-O	27 <sup>a</sup>	88-3	91	53	58.24	48	52.75	90.57
89-P	28 <sup>a</sup>	89-2	119	58	48.74	50	42.02	86.21
89-O	29 <sup>a</sup>	89-3	142	55	38.73	48	33.80	87.27
90-P	30 <sup>a</sup>	90-2	99	48	48.48	44	44.44	91.67
90-O	31 <sup>a</sup>	90-3	149	62	41.61	54	36.24	87.10
91-P	32 <sup>a</sup>	91-2	114	47	41.23	40	35.09	85.11
91-O	33 <sup>a</sup>	91-3	116	40	34.48	38	32.76	95.00
92-P	34 <sup>a</sup>	92-2	105	62	59.05	56	53.33	90.32
92-O	35 <sup>a</sup>	92-3	114	60	52.63	53	46.49	88.33
93-P	36 <sup>a</sup>	93-2	133	67	50.38	61	45.86	91.04
93-O	37 <sup>a</sup>	93-3	105	57	54.29	52	49.52	91.23
94-P	38 <sup>a</sup>	94-2	137	71	51.82	66	48.18	92.96
94-O	39 <sup>a</sup>	94-3	152	79	51.97	71	46.71	89.87
95-P	40 <sup>a</sup>	95-2	136	62	45.59	56	41.18	90.32
95-O	41 <sup>a</sup>	95-3	165	80	48.48	73	44.24	91.25
96-P	42 <sup>a</sup>	96-2	148	80	54.05	75	50.68	93.75
96-O	43 <sup>a</sup>	96-3	146	84	57.53	68	46.58	80.95

**MEDICINA VETERINARIA Y ZOOTECNIA**

INGRESO			RELACIÓN: INGRESO-EGRESO-TITULACIÓN					
TRIMESTRE	GENERACIÓN	MATRÍCULA	INGRESO	EGRESO	% E/I	TITULADOS	% T/I	% T/E
97-P	44 <sup>a</sup>	97-2	145	85	58.62	73	50.34	85.88
97-O	45 <sup>a</sup>	97-3	151	94	62.25	86	56.95	91.49
98-P	46 <sup>a</sup>	98-2	146	82	56.16	72	49.32	87.80
98-O	47 <sup>a</sup>	98-3	175	97	55.43	83	47.43	85.57
99-P	48 <sup>a</sup>	99-2	123	65	52.85	54	43.90	83.08
99-O	49 <sup>a</sup>	99-3	144	68	47.22	63	43.75	92.65
00-P	50 <sup>a</sup>	00-2	142	81	57.04	68	47.89	83.95
00-O	51 <sup>a</sup>	00-3	143	72	50.35	56	39.16	77.78
01-P	52 <sup>a</sup>	01-2	137	82	59.85	76	55.47	92.68
01-O	53 <sup>a</sup>	01-3	142	71	50.00	65	45.77	91.55
02-P	54 <sup>a</sup>	02-2	144	108	75.00	92	63.89	85.19
02-O	55 <sup>a</sup>	02-3	145	77	53.10	66	45.52	85.71
03-P	56 <sup>a</sup>	03-2	148	92	62.16	78	52.70	84.78
03-O	57 <sup>a</sup>	03-3	150	102	68.00	82	54.67	80.39
04-P	58 <sup>a</sup>	04-2	179	113	63.13	95	53.07	84.07
04-O	59 <sup>a</sup>	04-3	187	122	65.24	105	56.15	86.07
05-P	60 <sup>a</sup>	05-2	154	96	62.34	78	50.65	81.25
05-O	61 <sup>a</sup>	05-3	175	114	65.14	104	59.43	91.23
06-P	62 <sup>a</sup>	06-2	162	111	68.52	91	56.17	81.98
06-O	63 <sup>a</sup>	06-3	159	91	57.23	78	49.06	85.71
07-P	64 <sup>a</sup>	07-2	158	99	62.66	72	45.57	72.73
07-O	65 <sup>a</sup>	07-3	145	78	53.79	65	44.83	83.33
08-P	66 <sup>a</sup>	08-2	126	58	46.03	53	42.06	91.38
08-O	67 <sup>a</sup>	08-3	119	72	60.50	57	47.90	79.17
09-P	68 <sup>a</sup>	09-2	120	75	62.50	63	52.50	84.00
09-O	69 <sup>a</sup>	09-3	120	74	61.67	55	45.83	74.32
10-P	70 <sup>a</sup>	10-2	116	75	64.66	59	50.86	78.67
10-O	71 <sup>a</sup>	10-3	120	85	70.83	63	52.50	74.12
11-P	72 <sup>a</sup>	11-2	117	81	69.23	62	52.99	76.54
11-O	73 <sup>a</sup>	11-3	112	81	72.32	62	55.36	76.54
12-P	74 <sup>a</sup>	12-2	133	94	70.68	63	47.37	67.02
12-O	75 <sup>a</sup>	12-3	125	99	79.20	66	52.80	66.67
13-P	76 <sup>a</sup>	13-2	139	86	61.87	30	21.58	34.88
13-O	77 <sup>a</sup>	13-3	140	91	65.00	24	17.14	26.37
14-P	78 <sup>a</sup>	14-2	136	62	45.59	2	1.47	3.23
14-O	79 <sup>a</sup>	14-3	130	62	47.69	1	0.77	1.61
15-P	80 <sup>a</sup>	15-2	136	45	33.09	1	0.74	2.22
15-O	81 <sup>a</sup>	15-3	137	28	20.44	0	0.00	0.00
<b>TOTAL</b>			<b>11401</b>	<b>6306</b>	<b>55.31</b>	<b>5101</b>	<b>44.74</b>	<b>80.89</b>

**Nota:** En este cuadro se establece la relación ingreso-egreso-titulación de aquellas generaciones que han completado el número total de créditos del plan de estudios. Los datos llegan hasta la generación 15-O, porque es la última que ha alcanzado a concluir la licenciatura (15 trimestres).

En los trimestres 20-I y 20-P no hubo registros de titulación.



**MEDICINA VETERINARIA Y ZOOTECNIA**  
**TOTAL DE ALUMNOS EGRESADOS POR GENERACIÓN**  
**CLASIFICADOS POR TRIMESTRE DE EGRESO**

TRIMESTRE DE INICIO																																			Total								
	08I	08P	08O	09I	09P	09O	10I	10P	10O	11I	11P	11O	12I	12P	12O	13I	13P	13O	14I	14P	14O	15I	15P	15O	16I	16P	16O	17I	17P	17O	18I	18P	18O	19I		19P	19O	20I	20P				
05P	2	0	0	18	22	17	9	7	11	3	3	0	0	1	1	0	0	0	0	1	0	1	0	0	0	0	0	0	0	0	0	0	0	0	0	0	0	0	0	0	0	96	
05O	0	0	0	0	27	24	21	14	15	4	0	4	1	0	1	0	0	2	0	0	0	0	1	0	0	0	0	0	0	0	0	0	0	0	0	0	0	0	0	0	0	0	114
06I	0	0	0	0	1	0	0	0	0	0	0	0	0	0	0	0	0	0	0	0	0	0	0	0	0	0	0	0	0	0	0	0	0	0	0	0	0	0	0	0	0	1	
06P	0	0	0	0	0	0	15	28	19	10	11	11	2	4	2	1	1	1	1	1	0	1	1	0	0	0	1	0	0	0	0	0	0	0	0	0	0	0	0	0	0	110	
06O	0	0	0	0	0	0	0	14	15	27	13	9	4	1	0	1	1	2	1	1	0	0	0	1	0	0	0	0	0	0	0	0	0	0	0	0	0	0	0	0	0	91	
07P	0	0	0	0	0	0	0	0	0	13	21	20	12	13	2	5	3	3	1	0	1	2	0	0	0	0	2	0	0	0	0	1	0	0	0	0	0	0	0	0	0	99	
07O	0	0	0	0	0	0	0	0	1	0	20	19	12	6	8	3	2	1	1	0	0	2	0	1	0	0	0	1	0	0	0	0	1	0	0	0	0	0	0	0	0	78	
08I	0	0	0	0	0	0	0	0	0	0	0	0	0	1	0	0	0	0	0	0	0	0	0	0	0	0	0	0	0	0	0	0	0	0	0	0	0	0	0	0	1		
08P	0	0	0	0	0	0	0	0	0	0	0	0	15	15	9	5	2	5	2	2	0	0	0	1	0	0	0	0	0	0	0	0	0	0	0	0	0	0	0	0	1	57	
08O	0	0	0	0	0	0	0	0	0	0	0	0	0	21	15	10	11	3	3	3	0	1	1	1	0	0	1	0	0	0	0	0	1	0	1	0	1	0	0	0	72		
09P	0	0	0	0	0	0	0	0	0	0	0	0	1	0	0	16	11	22	8	2	7	2	0	3	0	0	0	1	0	1	1	0	0	0	0	0	0	0	0	0	75		
09O	0	0	0	0	0	0	0	0	0	0	0	0	1	0	0	0	14	12	18	12	6	3	3	0	0	3	0	1	0	1	0	0	0	0	0	0	0	0	0	0	74		
10P	0	0	0	0	0	0	0	0	0	0	0	0	0	0	0	0	1	0	12	13	15	7	7	8	3	2	1	1	1	1	1	1	1	1	1	0	0	0	0	75			
10O	0	0	0	0	0	0	0	0	0	0	0	0	0	0	0	0	0	0	0	0	0	24	20	20	4	5	3	1	1	2	0	1	0	1	0	0	0	2	1	0	85		
11I	0	0	0	0	0	0	0	0	0	0	0	0	0	0	0	0	0	0	0	0	0	0	0	0	0	1	0	0	0	0	0	0	0	0	0	0	0	0	0	0	1		
11P	0	0	0	0	0	0	0	0	0	0	0	0	0	0	0	0	0	0	0	0	0	0	13	12	13	15	8	3	6	3	0	1	1	2	1	0	1	1	1	80			
11O	0	0	0	0	0	0	0	0	0	0	0	0	0	0	0	0	0	0	0	0	1	0	17	15	15	14	8	2	4	2	0	1	0	0	1	0	0	1	1	0	81		
12P	0	0	0	0	0	0	0	0	0	0	0	0	0	0	0	0	0	0	0	0	0	1	0	0	16	20	20	9	6	4	2	4	4	7	1	0	3	1	0	94			
12O	0	0	0	0	0	0	0	0	0	0	0	0	0	0	0	0	0	0	0	0	0	0	1	1	0	27	12	9	14	5	4	7	7	2	5	3	0	2	0	99			
13I	0	0	0	0	0	0	0	0	0	0	0	0	0	0	0	0	0	0	0	0	0	0	0	0	0	0	1	0	0	0	0	0	0	0	0	0	0	0	0	0	1		
13P	0	0	0	0	0	0	0	0	0	0	0	0	0	0	0	0	0	0	0	0	0	0	0	0	1	0	13	14	2	8	20	7	4	3	3	8	2	0	85				
13O	0	0	0	0	0	0	0	0	0	0	0	0	0	0	0	0	0	0	0	0	0	0	0	0	0	0	0	0	11	1	2	26	8	14	15	8	5	1	0	91			
14I	0	0	0	0	0	0	0	0	0	0	0	0	0	0	0	0	0	0	0	0	0	0	0	0	1	0	1	0	0	0	0	0	0	0	0	0	0	0	0	0	2		
14P	0	0	0	0	0	0	0	0	0	0	0	0	0	0	0	0	0	0	0	0	0	0	0	0	0	0	0	0	1	0	1	0	0	19	12	14	6	7	0	60			
14O	0	0	0	0	0	0	0	0	0	0	0	0	0	0	0	0	0	0	0	0	0	0	0	0	1	0	0	0	0	0	0	0	0	0	28	20	9	4	0	62			
15P	0	0	0	0	0	0	0	0	0	0	0	0	0	0	0	0	0	0	0	0	0	0	0	0	0	0	0	0	0	0	1	0	0	1	0	0	20	23	0	45			
15O	0	0	0	0	0	0	0	0	0	0	0	0	0	0	0	0	0	0	0	0	0	0	0	0	0	0	0	0	0	0	0	0	0	0	0	0	0	0	28	0	28		
<b>Total</b>	<b>2</b>	<b>0</b>	<b>0</b>	<b>18</b>	<b>50</b>	<b>41</b>	<b>45</b>	<b>63</b>	<b>61</b>	<b>57</b>	<b>68</b>	<b>63</b>	<b>48</b>	<b>62</b>	<b>38</b>	<b>41</b>	<b>46</b>	<b>51</b>	<b>47</b>	<b>59</b>	<b>50</b>	<b>53</b>	<b>47</b>	<b>49</b>	<b>53</b>	<b>78</b>	<b>51</b>	<b>45</b>	<b>54</b>	<b>18</b>	<b>21</b>	<b>64</b>	<b>33</b>	<b>43</b>	<b>64</b>	<b>54</b>	<b>51</b>	<b>69</b>	<b>1757</b>				

Fuente: Archivos de la Coordinación de Sistemas Escolares UAM-X

Sección de Estadística Escolar.

feb-22

**NUTRICIÓN HUMANA**

INGRESO			RELACIÓN: INGRESO-EGRESO-TITULACIÓN					
TRIMESTRE	GENERACIÓN	MATRÍCULA	INGRESO	EGRESO	% E/I	TITULADOS	% T/I	% T/E
81-P	1 <sup>a</sup>	81-2	0	3	0.00	2	0.00	66.67
81-O	2 <sup>a</sup>	81-3	0	2	0.00	1	0.00	50.00
82-P	3 <sup>a</sup>	82-2	0	14	0.00	14	0.00	100.00
82-O	4 <sup>a</sup>	82-3	59	28	47.46	25	42.37	89.29
83-P	5a	83-2	0	3	0.00	3	0.00	100.00
83-O	6 <sup>a</sup>	83-3	57	16	28.07	14	24.56	87.50
84-P	7a	84-2	0	2	0.00	2	0.00	100.00
84-O	8 <sup>a</sup>	84-3	43	17	39.53	13	30.23	76.47
85-P	9a	85-2	0	4	0.00	4	0.00	100.00
85-O	10 <sup>a</sup>	85-3	38	20	52.63	18	47.37	90.00
86-P	11a	86-2	0	9	0.00	8	0.00	88.89
86-O	12 <sup>a</sup>	86-3	65	34	52.31	28	43.08	82.35
87-P	13a	87-2	0	8	0.00	8	0.00	100.00
87-O	14 <sup>a</sup>	87-3	68	33	48.53	28	41.18	84.85
88-P	15a	88-2	89	54	60.67	48	53.93	88.89
88-O	16 <sup>a</sup>	88-3	41	30	73.17	26	63.41	86.67
89-P	17a	89-2	73	46	63.01	44	60.27	95.65
89-O	18 <sup>a</sup>	89-3	67	39	58.21	38	56.72	97.44
90-P	19a	90-2	52	38	73.08	37	71.15	97.37
90-O	20 <sup>a</sup>	90-3	51	40	78.43	37	72.55	92.50
91-P	21a	91-2	50	49	98.00	45	90.00	91.84
91-O	22 <sup>a</sup>	91-3	51	38	74.51	35	68.63	92.11
92-P	23a	92-2	47	32	68.09	31	65.96	96.88
92-O	24 <sup>a</sup>	92-3	49	37	75.51	36	73.47	97.30
93-P	25a	93-2	53	44	83.02	37	69.81	84.09
93-O	26 <sup>a</sup>	93-3	44	46	104.55	44	100.00	95.65
94-P	27a	94-2	49	42	85.71	38	77.55	90.48
94-O	28 <sup>a</sup>	94-3	50	45	90.00	44	88.00	97.78
95-P	29a	95-2	46	48	104.35	41	89.13	85.42
95-O	30 <sup>a</sup>	95-3	47	46	97.87	40	85.11	86.96
96-P	31a	96-2	50	44	88.00	37	74.00	84.09
96-O	32 <sup>a</sup>	96-3	59	48	81.36	48	81.36	100.00
97-P	33a	97-2	54	53	98.15	48	88.89	90.57
97-O	34 <sup>a</sup>	97-3	67	57	85.07	54	80.60	94.74
98-P	35a	98-2	71	60	84.51	53	74.65	88.33
98-O	36 <sup>a</sup>	98-3	72	68	94.44	58	80.56	85.29
99-P	37a	99-2	59	48	81.36	44	74.58	91.67
99-O	38 <sup>a</sup>	99-3	64	40	62.50	37	57.81	92.50
00-P	39a	00-2	61	52	85.25	44	72.13	84.62
00-O	40 <sup>a</sup>	00-3	59	48	81.36	43	72.88	89.58
01-P	41a	01-2	61	46	75.41	43	70.49	93.48
01-O	42 <sup>a</sup>	01-3	59	49	83.05	45	76.27	91.84
02-P	43a	02-2	60	52	86.67	48	80.00	92.31
02-O	44 <sup>a</sup>	02-3	51	53	103.92	46	90.20	86.79

## NUTRICIÓN HUMANA

INGRESO			RELACIÓN: INGRESO-EGRESO-TITULACIÓN					
TRIMESTRE	GENERACIÓN	MATRÍCULA	INGRESO	EGRESO	% E/I	TITULADOS	% T/I	% T/E
03-P	45a	03-2	63	67	106.35	58	92.06	86.57
03-O	46 <sup>a</sup>	03-3	52	52	100.00	48	92.31	92.31
04-P	47a	04-2	77	70	90.91	66	85.71	94.29
04-O	48 <sup>a</sup>	04-3	65	71	109.23	67	103.08	94.37
05-P	49a	05-2	83	87	104.82	76	91.57	87.36
05-O	50 <sup>a</sup>	05-3	65	71	109.23	63	96.92	88.73
06-P	51a	06-2	67	56	83.58	47	70.15	83.93
06-O	52 <sup>a</sup>	06-3	76	71	93.42	66	86.84	92.96
07-P	53a	07-2	69	50	72.46	42	60.87	84.00
07-O	54 <sup>a</sup>	07-3	56	56	100.00	51	91.07	91.07
08-P	55a	08-2	60	57	95.00	46	76.67	80.70
08-O	56 <sup>a</sup>	08-3	52	57	109.62	50	96.15	87.72
09-P	57a	09-2	54	61	112.96	53	98.15	86.89
09-O	58 <sup>a</sup>	09-3	54	62	114.81	48	88.89	77.42
10-P	59a	10-2	64	64	100.00	52	81.25	81.25
10-O	60 <sup>a</sup>	10-3	57	61	107.02	51	89.47	83.61
11-P	61a	11-2	67	66	98.51	46	68.66	69.70
11-O	62 <sup>a</sup>	11-3	62	50	80.65	42	67.74	84.00
12-P	63a	12-2	64	60	93.75	41	64.06	68.33
12-O	64 <sup>a</sup>	12-3	63	59	93.65	49	77.78	83.05
13-P	76 <sup>a</sup>	13-2	76	71	93.42	51	67.11	71.83
13-O	77 <sup>a</sup>	13-3	73	75	102.74	54	73.97	72.00
14-P	78 <sup>a</sup>	14-2	78	58	74.36	25	32.05	43.10
14-O	79 <sup>a</sup>	14-3	75	62	82.67	31	41.33	50.00
15-P	80 <sup>a</sup>	15-2	74	51	68.92	1	1.35	1.96
15-O	81 <sup>a</sup>	15-3	78	61	78.21	1	1.28	1.64
16-P	82 <sup>a</sup>	16-2	76	43	56.58	1	1.32	2.33
16-O	83 <sup>a</sup>	16-3	76	37	48.68	0	0.00	0.00
<b>TOTAL</b>			<b>3912</b>	<b>3291</b>	<b>84.13</b>	<b>2663</b>	<b>68.07</b>	<b>80.92</b>

**Nota:** En este cuadro se establece la relación ingreso-egreso-titulación de aquellas generaciones que han completado el número total de créditos del plan de estudios. Los datos llegan hasta la generación 16-O, porque es la última que ha alcanzado a concluir la licenciatura (12 trimestres).

En los trimestres 20-I y 20-P no hubo registros de titulación.

Fuente: Archivos de la Coordinación de Sistemas Escolares UAM-X  
Sección de Estadística Escolar.

Febrero, 22

**NUTRICIÓN HUMANA**  
**TOTAL DE ALUMNOS EGRESADOS POR GENERACIÓN**  
**CLASIFICADOS POR TRIMESTRE DE EGRESO**

TRIMESTRE DE INICIO																																	Total					
	08O	09I	09P	09O	10I	10P	10O	11I	11P	11O	12I	12P	12O	13I	13P	13O	14I	14P	14O	15I	15P	15O	16I	16P	16O	17I	17P	17O	18I	18P	18O	19I		19P	19O	20I	20P	
06P	1	0	1	32	9	1	3	2	2	2	0	2	0	0	1	0	0	0	0	0	0	0	0	0	0	0	0	0	0	0	0	0	0	0	0	0	0	56
06O	0	0	0	0	42	6	8	10	1	2	0	0	0	1	0	0	0	0	0	0	0	1	0	0	0	0	0	0	0	0	0	0	0	0	0	0	0	71
07P	0	0	0	0	1	0	0	31	8	3	4	0	1	1	0	1	0	0	0	0	0	0	0	0	0	0	0	0	0	0	0	0	0	0	0	0	0	50
07O	0	0	0	0	0	0	0	0	27	17	4	1	1	2	0	0	0	0	0	0	1	1	0	0	0	0	0	0	0	0	0	1	0	1	0	0	56	
08P	0	0	0	0	0	0	0	0	0	1	34	11	3	3	2	1	0	0	0	1	0	1	0	0	0	0	0	0	0	0	0	0	0	0	0	0	0	57
08O	0	0	0	0	0	0	0	0	1	0	0	40	3	3	5	2	1	1	1	0	0	0	0	0	0	0	0	0	0	0	0	0	0	0	0	0	0	57
09P	0	0	0	0	0	0	0	0	0	0	0	0	0	32	7	11	2	2	1	2	1	1	0	2	0	0	0	0	0	0	0	0	0	0	0	0	0	61
09O	0	0	0	0	0	0	0	0	0	0	0	0	0	0	33	12	4	7	1	3	0	0	1	1	0	0	0	0	0	0	0	0	0	0	0	0	0	62
10P	0	0	0	0	0	0	0	0	0	0	0	0	0	0	1	2	26	9	13	6	4	1	0	2	0	0	0	0	0	0	0	0	0	0	0	0	0	64
10O	0	0	0	0	0	0	0	0	0	0	0	0	0	0	0	0	0	31	15	8	3	0	0	1	0	0	0	0	0	1	0	1	0	0	1	0	61	
11P	0	0	0	0	0	0	0	0	0	0	0	0	0	0	0	0	0	0	1	35	15	6	2	3	0	1	1	1	0	0	0	0	0	0	0	1	0	66
11O	0	0	0	0	0	0	0	0	0	0	0	0	0	0	0	0	0	0	0	0	25	15	5	3	0	1	0	0	0	0	1	0	0	0	0	0	50	
12P	0	0	0	0	0	0	0	0	0	0	0	0	0	0	0	0	0	0	0	0	1	0	29	16	2	6	1	3	1	0	0	1	0	0	0	0	60	
12O	0	0	0	0	0	0	0	0	0	0	0	0	0	0	0	0	0	0	0	0	0	0	0	37	6	6	4	2	2	0	0	0	0	0	0	2	0	59
13I	0	0	0	0	0	0	0	0	0	0	0	0	0	0	0	0	0	0	0	0	0	0	0	1	0	0	0	0	0	0	0	0	0	0	0	0	0	1
13P	0	0	0	0	0	0	0	0	0	0	0	0	0	0	0	0	0	0	0	0	0	0	1	0	0	33	17	9	3	3	1	0	0	1	0	2	70	
13O	0	0	0	0	0	0	0	0	0	0	0	0	0	0	0	0	0	0	0	0	0	0	0	0	0	0	39	21	9	4	0	1	1	0	0	0	75	
14I	0	0	0	0	0	0	0	0	0	0	0	0	0	0	0	0	0	0	0	0	0	0	0	0	0	1	0	0	0	0	0	0	0	0	0	0	1	
14P	0	0	0	0	0	0	0	0	0	0	0	0	0	0	0	0	0	0	0	0	0	0	0	0	0	0	0	0	0	24	17	4	6	3	1	1	1	57
14O	0	0	0	0	0	0	0	0	0	0	0	0	0	0	0	0	0	0	0	0	0	0	0	0	0	0	0	0	0	41	10	3	3	1	2	2	62	
15P	0	0	0	0	0	0	0	0	0	0	0	0	0	0	0	0	0	0	0	0	0	0	0	0	0	0	0	0	0	0	0	27	12	5	3	4	51	
15O	0	0	0	0	0	0	0	0	0	0	0	0	0	0	0	0	0	0	0	0	0	0	0	0	0	0	0	0	0	1	1	37	12	8	2	61		
16I	0	0	0	0	0	0	0	0	0	0	0	0	0	0	0	0	0	0	0	0	0	0	0	0	0	0	0	0	0	0	0	1	0	0	0	0	1	
16P	0	0	0	0	0	0	0	0	0	0	0	0	0	0	0	0	0	0	0	0	0	0	0	0	0	0	0	0	0	1	0	1	0	30	10	42		
16O	0	0	0	0	0	0	0	0	0	0	0	0	0	0	0	0	0	0	0	0	0	0	0	0	0	0	0	0	0	0	0	0	0	0	0	37	37	
<b>Total</b>	<b>1</b>	<b>0</b>	<b>1</b>	<b>32</b>	<b>52</b>	<b>7</b>	<b>11</b>	<b>43</b>	<b>39</b>	<b>25</b>	<b>42</b>	<b>54</b>	<b>8</b>	<b>42</b>	<b>49</b>	<b>29</b>	<b>33</b>	<b>50</b>	<b>32</b>	<b>55</b>	<b>50</b>	<b>26</b>	<b>38</b>	<b>66</b>	<b>8</b>	<b>48</b>	<b>62</b>	<b>36</b>	<b>39</b>	<b>66</b>	<b>18</b>	<b>42</b>	<b>57</b>	<b>21</b>	<b>48</b>	<b>58</b>	<b>1288</b>	

Fuente: Archivos de la Coordinación de Sistemas Escolares UAM-X

feb-22

Sección de Estadística Escolar.

**QUÍMICA FARMACÉUTICA BIOLÓGICA**

INGRESO			RELACIÓN: INGRESO-EGRESO-TITULACIÓN					
TRIMESTRE	GENERACIÓN	MATRÍCULA	INGRESO	EGRESO	% E/I	TITULADOS	% T/I	% T/E
74-O	1 <sup>a</sup>	74-0	49	21	42.86	19	38.78	90.48
75-P	2 <sup>a</sup>	75-0	0	3	0.00	3	0.00	100.00
75-O	2 <sup>a</sup>	75-1	64	41	64.06	41	64.06	100.00
76-I	3 <sup>a</sup>	75-2	0	3	0.00	3	0.00	100.00
76-O	3 <sup>a</sup>	76-1	52	34	65.38	32	61.54	94.12
77-P	4 <sup>a</sup>	76-3	133	56	42.11	55	41.35	98.21
77-O	5 <sup>a</sup>	77-3	152	65	42.76	59	38.82	90.77
78-P	6 <sup>a</sup>	78-2	63	32	50.79	31	49.21	96.88
78-O	7 <sup>a</sup>	78-3	115	43	37.39	39	33.91	90.70
79-P	8 <sup>a</sup>	79-2	89	29	32.58	23	25.84	79.31
79-O	9 <sup>a</sup>	79-3	125	41	32.80	39	31.20	95.12
80-P	10 <sup>a</sup>	80-2	85	32	37.65	29	34.12	90.63
80-O	11 <sup>a</sup>	80-3	120	37	30.83	35	29.17	94.59
81-P	12 <sup>a</sup>	81-2	92	25	27.17	22	23.91	88.00
81-O	13 <sup>a</sup>	81-3	126	45	35.71	42	33.33	93.33
82-P	14 <sup>a</sup>	82-2	136	58	42.65	56	41.18	96.55
82-O	15 <sup>a</sup>	82-3	154	45	29.22	42	27.27	93.33
83-P	16 <sup>a</sup>	83-2	126	41	32.54	34	26.98	82.93
83-O	17 <sup>a</sup>	83-3	84	35	41.67	31	36.90	88.57
84-P	18 <sup>a</sup>	84-2	153	59	38.56	53	34.64	89.83
84-O	19 <sup>a</sup>	84-3	148	59	39.86	57	38.51	96.61
85-P	20 <sup>a</sup>	85-2	196	70	35.71	63	32.14	90.00
85-O	21 <sup>a</sup>	85-3	118	48	40.68	39	33.05	81.25
86-P	22 <sup>a</sup>	86-2	104	39	37.50	33	31.73	84.62
86-O	23 <sup>a</sup>	86-3	130	53	40.77	45	34.62	84.91
87-P	24 <sup>a</sup>	87-2	129	51	39.53	43	33.33	84.31
87-O	25 <sup>a</sup>	87-3	145	53	36.55	50	34.48	94.34
88-P	26 <sup>a</sup>	88-2	127	60	47.24	49	38.58	81.67
88-O	27 <sup>a</sup>	88-3	107	48	44.86	45	42.06	93.75
89-P	28 <sup>a</sup>	89-2	127	42	33.07	39	30.71	92.86
89-O	29 <sup>a</sup>	89-3	136	52	38.24	44	32.35	84.62
90-P	30 <sup>a</sup>	90-2	138	51	36.96	45	32.61	88.24
90-O	31 <sup>a</sup>	90-3	140	66	47.14	62	44.29	93.94
91-P	32 <sup>a</sup>	91-2	136	75	55.15	72	52.94	96.00
91-O	33 <sup>a</sup>	91-3	129	73	56.59	66	51.16	90.41
92-P	34 <sup>a</sup>	92-2	139	78	56.12	68	48.92	87.18
92-O	35 <sup>a</sup>	92-3	126	70	55.56	62	49.21	88.57
93-P	36 <sup>a</sup>	93-2	144	89	61.81	79	54.86	88.76
93-O	37 <sup>a</sup>	93-3	108	59	54.63	55	50.93	93.22
94-P	38 <sup>a</sup>	94-2	141	85	60.28	78	55.32	91.76
94-O	39 <sup>a</sup>	94-3	142	85	59.86	71	50.00	83.53
95-P	40 <sup>a</sup>	95-2	130	79	60.77	68	52.31	86.08
95-O	41 <sup>a</sup>	95-3	131	70	53.44	60	45.80	85.71
96-P	42 <sup>a</sup>	96-2	134	71	52.99	62	46.27	87.32
96-O	43 <sup>a</sup>	96-3	142	75	52.82	70	49.30	93.33
97-P	44 <sup>a</sup>	97-2	160	86	53.75	76	47.50	88.37

**QUÍMICA FARMACÉUTICA BIOLÓGICA**

INGRESO			RELACIÓN: INGRESO-EGRESO-TITULACIÓN					
TRIMESTRE	GENERACIÓN	MATRÍCULA	INGRESO	EGRESO	% E/I	TITULADOS	% T/I	% T/E
97-O	45 <sup>a</sup>	97-3	128	85	66.41	78	60.94	91.76
98-P	46 <sup>a</sup>	98-2	130	82	63.08	71	54.62	86.59
98-O	47 <sup>a</sup>	98-3	125	68	54.40	56	44.80	82.35
99-P	48 <sup>a</sup>	99-2	131	77	58.78	68	51.91	88.31
99-O	49 <sup>a</sup>	99-3	137	76	55.47	67	48.91	88.16
00-P	50 <sup>a</sup>	00-2	138	77	55.80	68	49.28	88.31
00-O	51 <sup>a</sup>	00-3	128	84	65.63	78	60.94	92.86
01-P	52 <sup>a</sup>	01-2	128	81	63.28	71	55.47	87.65
01-O	53 <sup>a</sup>	01-3	140	78	55.71	71	50.71	91.03
02-P	54 <sup>a</sup>	02-2	146	84	57.53	75	51.37	89.29
02-O	55 <sup>a</sup>	02-3	136	96	70.59	83	61.03	86.46
03-P	56 <sup>a</sup>	03-2	133	79	59.40	72	54.14	91.14
03-O	57 <sup>a</sup>	03-3	131	96	73.28	84	64.12	87.50
04-P	58 <sup>a</sup>	04-2	186	99	53.23	90	48.39	90.91
04-O	59 <sup>a</sup>	04-3	148	105	70.95	95	64.19	90.48
05-P	60 <sup>a</sup>	05-2	178	97	54.49	89	50.00	91.75
05-O	61 <sup>a</sup>	05-3	140	98	70.00	84	60.00	85.71
06-P	62 <sup>a</sup>	06-2	149	101	67.79	89	59.73	88.12
06-O	63 <sup>a</sup>	06-3	147	104	70.75	89	60.54	85.58
07-P	64 <sup>a</sup>	07-2	140	95	67.86	82	58.57	86.32
07-O	65 <sup>a</sup>	07-3	119	82	68.91	68	57.14	82.93
08-P	66 <sup>a</sup>	08-2	132	95	71.97	81	61.36	85.26
08-O	67 <sup>a</sup>	08-3	120	96	80.00	85	70.83	88.54
09-P	68 <sup>a</sup>	09-2	126	70	55.56	67	53.17	95.71
09-O	69 <sup>a</sup>	09-3	122	83	68.03	75	61.48	90.36
10-P	70 <sup>a</sup>	10-2	122	83	68.03	67	54.92	80.72
10-O	71 <sup>a</sup>	10-3	122	88	72.13	71	58.20	80.68
11-P	72 <sup>a</sup>	11-2	130	84	64.62	67	51.54	79.76
11-O	73 <sup>a</sup>	11-3	126	81	64.29	71	56.35	87.65
12-P	74 <sup>a</sup>	12-2	127	71	55.91	50	39.37	70.42
12-O	75 <sup>a</sup>	12-3	125	94	75.20	68	54.40	72.34
13-P	76 <sup>a</sup>	13-2	147	94	63.95	65	44.22	69.15
13-O	77 <sup>a</sup>	13-3	146	94	64.38	66	45.21	70.21
14-P	78 <sup>a</sup>	14-2	161	101	62.73	43	26.71	42.57
14-O	79 <sup>a</sup>	14-3	148	109	73.65	52	35.14	47.71
15-P	80 <sup>a</sup>	15-2	157	77	49.04	7	4.46	9.09
15-O	81 <sup>a</sup>	15-3	153	84	54.90	4	2.61	4.76
16-P	82 <sup>a</sup>	16-2	151	35	23.18	0	0.00	0.00
16-O	83 <sup>a</sup>	16-3	159	27	16.98	0	0.00	0.00
<b>TOTAL</b>			<b>10837</b>	<b>5742</b>	<b>52.99</b>	<b>4756</b>	<b>43.89</b>	<b>82.83</b>

**Nota:** En este cuadro se establece la relación ingreso-egreso-titulación de aquellas generaciones que han completado el número total de créditos del plan de estudios. Los datos llegan hasta la generación 16-O, porque es la última que ha alcanzado a concluir la licenciatura (12 trimestres).

En los trimestres 20-I y 20-P no hubo registros de titulación.

**QUÍMICA FARMACÉUTICA BIOLÓGICA**  
**TOTAL DE ALUMNOS EGRESADOS POR GENERACIÓN**  
**CLASIFICADOS POR TRIMESTRE DE EGRESO**

TRIMESTRE DE INICIO																															Total						
	09P	09O	10I	10P	10O	11I	11P	11O	12I	12P	12O	13I	13P	13O	14I	14P	14O	15I	15P	15O	16I	16P	16O	17I	17P	17O	18I	18P	18O	19I		19P	19O	20I	20P		
06P	0	0	18	13	27	6	13	2	0	4	5	2	2	1	6	0	1	0	1	0	0	0	0	0	0	0	0	0	0	0	0	0	0	0	0	101	
06O	1	0	0	27	31	15	8	5	3	3	4	0	0	1	0	2	2	0	1	0	0	1	0	0	0	0	0	0	0	0	0	0	0	0	0	104	
07P	0	0	0	0	0	9	21	22	18	5	10	4	2	0	1	1	0	1	0	0	0	0	0	0	1	0	0	0	0	0	0	0	0	0	95		
07O	0	0	1	0	0	0	22	17	10	7	9	5	2	3	2	0	0	0	1	1	1	0	0	0	0	0	0	1	0	0	0	0	0	0	82		
08I	0	0	0	0	0	0	0	0	0	1	0	0	1	0	0	0	0	0	0	0	0	0	0	0	0	0	0	0	0	0	0	0	0	0	0	2	
08P	0	0	0	0	2	0	0	0	19	15	28	10	3	4	4	1	1	1	2	0	0	0	0	1	0	0	1	0	0	1	0	0	0	0	93		
08O	0	0	0	0	0	0	0	0	1	46	18	10	7	3	2	0	2	1	1	1	0	1	0	2	0	1	0	0	0	0	0	0	0	0	96		
09P	0	0	0	0	0	0	0	0	0	0	1	22	14	17	5	4	4	1	0	0	2	0	0	0	0	0	0	0	0	0	0	0	0	0	70		
09O	0	0	0	0	0	0	0	0	0	0	0	0	35	21	12	3	3	2	2	1	0	2	0	1	0	0	1	0	0	0	0	0	0	0	83		
10P	0	0	0	0	0	0	0	0	0	0	0	0	0	0	14	16	18	8	3	6	2	6	4	1	2	1	1	0	1	0	0	0	0	83			
10O	0	0	0	0	0	0	0	0	0	0	0	0	0	0	0	26	24	13	12	7	3	3	0	0	0	0	0	0	0	0	0	0	0	0	88		
11P	0	0	0	0	0	0	0	0	0	0	0	0	0	0	1	0	1	15	10	26	6	7	3	3	2	3	3	1	0	0	1	0	2	0	84		
11O	0	0	0	0	0	0	0	0	0	0	0	0	0	0	0	0	0	0	31	22	13	4	4	2	3	1	1	0	0	0	0	0	0	0	81		
12P	0	0	0	0	0	0	0	0	0	0	0	0	0	0	0	0	0	0	0	0	11	12	15	5	11	8	2	2	1	2	1	0	0	1	71		
12O	0	0	0	0	0	0	0	0	0	0	0	0	0	0	0	0	0	0	0	0	0	24	26	12	10	11	1	3	2	2	1	1	0	1	94		
13P	0	0	0	0	0	0	0	0	0	0	0	0	0	0	0	0	0	0	0	0	0	0	0	17	19	28	8	8	4	3	2	3	1	1	94		
13O	0	0	0	0	0	0	0	0	0	0	0	0	0	0	0	0	0	0	0	0	0	0	0	0	24	38	11	10	8	1	1	0	1	0	94		
14P	0	0	0	0	0	0	0	0	0	0	0	0	0	0	0	0	0	0	0	0	0	0	0	0	0	0	18	30	18	11	10	7	3	4	101		
14O	0	0	0	0	0	0	0	0	0	0	0	0	0	0	0	0	0	0	0	0	0	0	0	0	0	0	42	31	15	7	10	3	1	109			
15P	0	0	0	0	0	0	0	0	0	0	0	0	0	0	0	0	0	0	0	0	0	0	0	0	0	0	0	0	0	0	0	20	14	21	16	6	77
15O	0	0	0	0	0	0	0	0	0	0	0	0	0	0	0	0	0	0	0	0	0	0	0	0	0	0	0	0	0	0	0	43	21	10	10	84	
16P	0	0	0	0	0	0	0	0	0	0	0	0	0	0	0	0	0	0	0	0	0	0	0	0	0	0	0	0	0	0	0	0	0	16	19	35	
16O	0	0	0	0	0	0	0	0	0	0	0	0	0	0	0	0	0	0	0	0	0	0	0	0	0	0	0	0	0	0	0	0	0	0	27	27	
<b>Total</b>	<b>1</b>	<b>0</b>	<b>19</b>	<b>40</b>	<b>60</b>	<b>30</b>	<b>64</b>	<b>46</b>	<b>51</b>	<b>81</b>	<b>75</b>	<b>53</b>	<b>66</b>	<b>50</b>	<b>47</b>	<b>53</b>	<b>56</b>	<b>42</b>	<b>64</b>	<b>64</b>	<b>38</b>	<b>60</b>	<b>52</b>	<b>44</b>	<b>72</b>	<b>91</b>	<b>47</b>	<b>97</b>	<b>65</b>	<b>55</b>	<b>80</b>	<b>63</b>	<b>52</b>	<b>70</b>	<b>1848</b>		

Fuente: Archivos de la Coordinación de Sistemas Escolares UAM-X

feb-22

Sección de Estadística Escolar.

#### **IV. DIVISIÓN DE CIENCIAS SOCIALES Y HUMANIDADES**



**DIVISIÓN DE CIENCIAS SOCIALES Y HUMANIDADES**

INGRESO			RELACIÓN: INGRESO-EGRESO-TITULACIÓN					
TRIMESTRE	GENERACIÓN	MATRÍCULA	INGRESO	EGRESO	% E/I	TITULADOS	% T/I	% T/E
74-O	1 <sup>a</sup>	74-0	368	215	58.42	202	54.89	93.95
75-P	2 <sup>a</sup>	75-0	0	20	0.00	16	0.00	80.00
75-O	2 <sup>a</sup>	75-1	341	234	68.62	220	64.52	94.02
76-I	3 <sup>a</sup>	75-2	0	28	0.00	27	0.00	96.43
76-O	3 <sup>a</sup>	76-1	413	281	68.04	268	64.89	95.37
77-P	4 <sup>a</sup>	76-3	508	296	58.27	270	53.15	91.22
77-O	5 <sup>a</sup>	77-3	742	384	51.75	357	48.11	92.97
78-P	6 <sup>a</sup>	78-2	300	177	59.00	159	53.00	89.83
78-O	7 <sup>a</sup>	78-3	479	302	63.05	274	57.20	90.73
79-P	8 <sup>a</sup>	79-2	446	254	56.95	232	52.02	91.34
79-O	9 <sup>a</sup>	79-3	564	306	54.26	279	49.47	91.18
80-P	10 <sup>a</sup>	80-2	453	270	59.60	251	55.41	92.96
80-O	11 <sup>a</sup>	80-3	567	283	49.91	267	47.09	94.35
81-P	12 <sup>a</sup>	81-2	493	235	47.67	216	43.81	91.91
81-O	13 <sup>a</sup>	81-3	515	268	52.04	243	47.18	90.67
82-P	14 <sup>a</sup>	82-2	559	293	52.42	267	47.76	91.13
82-O	15 <sup>a</sup>	82-3	639	271	42.41	260	40.69	95.94
83-P	16 <sup>a</sup>	83-2	634	308	48.58	281	44.32	91.23
83-O	17 <sup>a</sup>	83-3	428	186	43.46	171	39.95	91.94
84-P	18 <sup>a</sup>	84-2	645	363	56.28	327	50.70	90.08
84-O	19 <sup>a</sup>	84-3	663	308	46.46	273	41.18	88.64
85-P	20 <sup>a</sup>	85-2	725	323	44.55	297	40.97	91.95
85-O	21 <sup>a</sup>	85-3	537	235	43.76	217	40.41	92.34
86-P	22 <sup>a</sup>	86-2	567	278	49.03	254	44.80	91.37
86-O	23 <sup>a</sup>	86-3	652	297	45.55	267	40.95	89.90
87-P	24 <sup>a</sup>	87-2	815	392	48.10	354	43.44	90.31
87-O	25 <sup>a</sup>	87-3	489	212	43.35	193	39.47	91.04
88-P	26 <sup>a</sup>	88-2	601	268	44.59	244	40.60	91.04
88-O	27 <sup>a</sup>	88-3	627	266	42.42	246	39.23	92.48
89-P	28 <sup>a</sup>	89-2	720	349	48.47	328	45.56	93.98
89-O	29 <sup>a</sup>	89-3	737	328	44.50	306	41.52	93.29
90-P	30 <sup>a</sup>	90-2	768	390	50.78	358	46.61	91.79
90-O	31 <sup>a</sup>	90-3	760	378	49.74	345	45.39	91.27
91-P	32 <sup>a</sup>	91-2	762	417	54.72	362	47.51	86.81
91-O	33 <sup>a</sup>	91-3	674	329	48.81	288	42.73	87.54
92-P	34 <sup>a</sup>	92-2	661	395	59.76	357	54.01	90.38
92-O	35 <sup>a</sup>	92-3	555	332	59.82	304	54.77	91.57
93-P	36 <sup>a</sup>	93-2	644	379	58.85	352	54.66	92.88
93-O	37 <sup>a</sup>	93-3	524	317	60.50	282	53.82	88.96
94-P	38 <sup>a</sup>	94-2	589	363	61.63	328	55.69	90.36
94-O	39 <sup>a</sup>	94-3	590	376	63.73	345	58.47	91.76
95-P	40 <sup>a</sup>	95-2	598	350	58.53	306	51.17	87.43
95-O	41 <sup>a</sup>	95-3	621	364	58.62	325	52.33	89.29
96-P	42 <sup>a</sup>	96-2	621	398	64.09	355	57.17	89.20
96-O	43 <sup>a</sup>	96-3	608	400	65.79	364	59.87	91.00
97-P	44 <sup>a</sup>	97-2	676	408	60.36	375	55.47	91.91

**DIVISIÓN DE CIENCIAS SOCIALES Y HUMANIDADES**

INGRESO			RELACIÓN: INGRESO-EGRESO-TITULACIÓN					
TRIMESTRE	GENERACIÓN	MATRÍCULA	INGRESO	EGRESO	% E/I	TITULADOS	% T/I	% T/E
97-O	45 <sup>a</sup>	97-3	733	437	59.62	393	53.62	89.93
98-P	46 <sup>a</sup>	98-2	729	441	60.49	396	54.32	89.80
98-O	47 <sup>a</sup>	98-3	765	459	60.00	419	54.77	91.29
99-P	48 <sup>a</sup>	99-2	657	404	61.49	362	55.10	89.60
99-O	49 <sup>a</sup>	99-3	674	338	50.15	315	46.74	93.20
00-P	50 <sup>a</sup>	00-2	669	370	55.31	333	49.78	90.00
00-O	51 <sup>a</sup>	00-3	659	353	53.57	326	49.47	92.35
01-P	52 <sup>a</sup>	01-2	666	397	59.61	351	52.70	88.41
01-O	53 <sup>a</sup>	01-3	676	346	51.18	307	45.41	88.73
02-P	54 <sup>a</sup>	02-2	678	411	60.62	362	53.39	88.08
02-O	55 <sup>a</sup>	02-3	685	354	51.68	316	46.13	89.27
03-P	56 <sup>a</sup>	03-2	631	410	64.98	367	58.16	89.51
03-O	57 <sup>a</sup>	03-3	674	417	61.87	368	54.60	88.25
04-P	58 <sup>a</sup>	04-2	839	545	64.96	467	55.66	85.69
04-O	59 <sup>a</sup>	04-3	734	472	64.31	418	56.95	88.56
05-P	60 <sup>a</sup>	05-2	767	501	65.32	440	57.37	87.82
05-O	61 <sup>a</sup>	05-3	685	463	67.59	397	57.96	85.75
06-P	62 <sup>a</sup>	06-2	631	409	64.82	360	57.05	88.02
06-O	63 <sup>a</sup>	06-3	647	420	64.91	360	55.64	85.71
07-P	64 <sup>a</sup>	07-2	702	427	60.83	364	51.85	85.25
07-O	65 <sup>a</sup>	07-3	654	390	59.63	338	51.68	86.67
08-P	66 <sup>a</sup>	08-2	692	407	58.82	348	50.29	85.50
08-O	67 <sup>a</sup>	08-3	646	424	65.63	354	54.80	83.49
09-P	68 <sup>a</sup>	09-2	663	425	64.10	346	52.19	81.41
09-O	69 <sup>a</sup>	09-3	617	400	64.83	331	53.65	82.75
10-P	70 <sup>a</sup>	10-2	654	426	65.14	338	51.68	79.34
10-O	71 <sup>a</sup>	10-3	649	428	65.95	348	53.62	81.31
11-P	72 <sup>a</sup>	11-2	650	420	64.62	305	46.92	72.62
11-O	73 <sup>a</sup>	11-3	612	402	65.69	324	52.94	80.60
12-P	74 <sup>a</sup>	12-2	647	412	63.68	305	47.14	74.03
12-O	75 <sup>a</sup>	12-3	659	430	65.25	302	45.83	70.23
13-P	76 <sup>a</sup>	13-2	631	369	58.48	238	37.72	64.50
13-O	77 <sup>a</sup>	13-3	650	388	59.69	246	37.85	63.40
14-O	78 <sup>a</sup>	14-2	711	380	53.45	194	27.29	51.05
14-P	79 <sup>a</sup>	14-3	650	382	58.77	176	27.08	46.07
15-P	80 <sup>a</sup>	15-2	671	367	54.69	78	11.62	21.25
15-O	81 <sup>a</sup>	15-3	655	338	51.60	53	8.09	15.68
16-P	82 <sup>a</sup>	16-2	662	272	41.09	1	0.15	0.37
16-O	83 <sup>a</sup>	16-3	728	246	33.79	0	0.00	0.00
		<b>TOTAL</b>	<b>52280</b>	<b>29506</b>	<b>56.44</b>	<b>24658</b>	<b>47.17</b>	<b>83.57</b>

**Nota:** En este cuadro se establece la relación ingreso-egreso-titulación de aquellas generaciones que han completado el número total de créditos del plan de estudios. Los datos llegan hasta la generación 16-O, porque es la última que ha alcanzado a concluir la licenciatura (12 trimestres). En los trimestres 20-I y 20-P no hubo registros de titulación.

**CIENCIAS SOCIALES Y HUMANIDADES**  
**TOTAL DE ALUMNOS EGRESADOS POR GENERACIÓN**  
**CLASIFICADOS POR TRIMESTRE DE EGRESO**

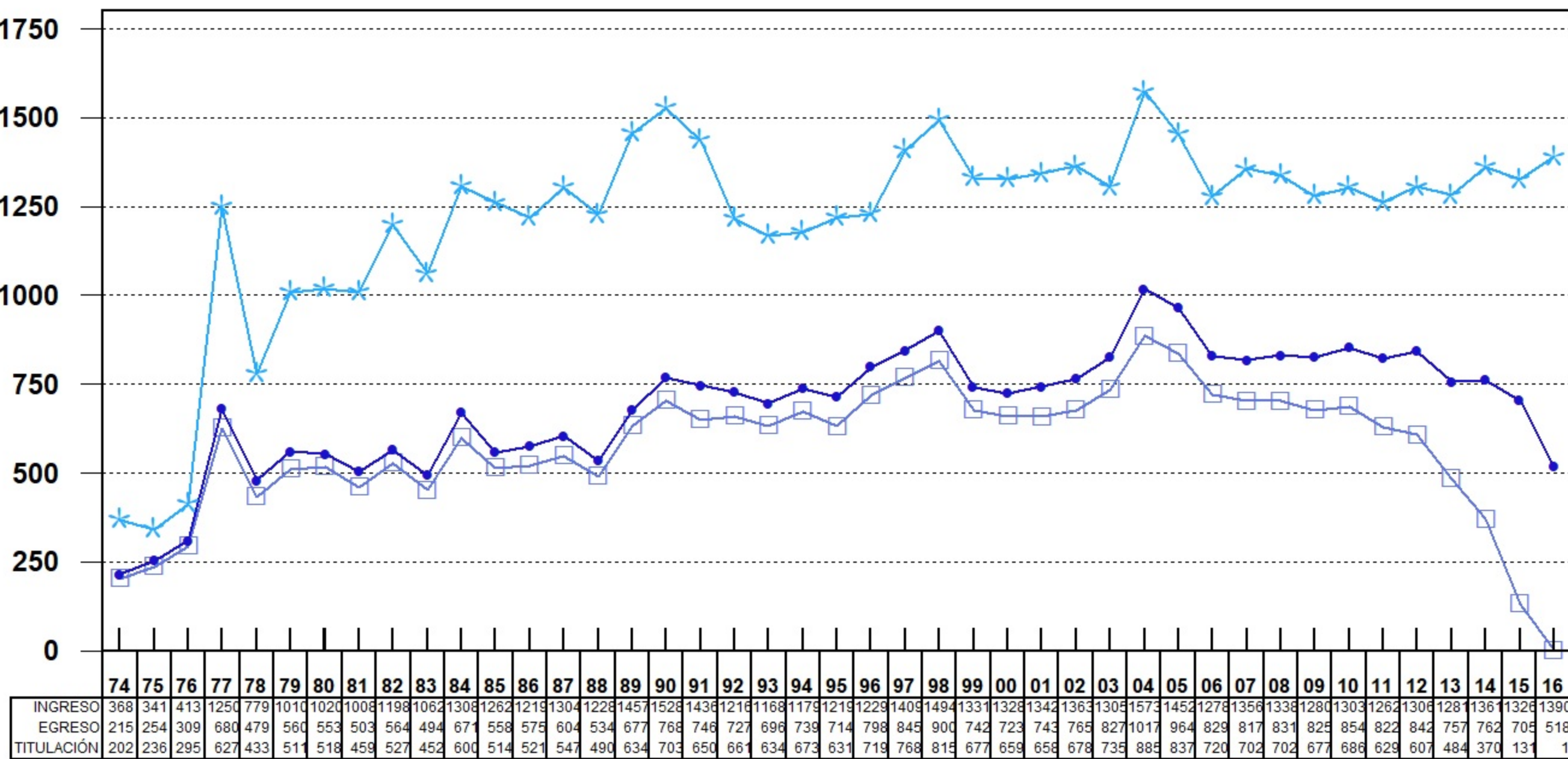
TRIMESTRE DE INICIO																															Total				
	09I	09P	10I	10P	11I	11P	11O	12I	12P	12O	13I	13P	13O	14I	14P	14O	15I	15P	15O	16I	16P	16O	17I	17P	17O	18I	18P	18O	19I	19P		19O	20I	20P	
06P	3	1	166	110	43	36	0	17	10	1	3	5	0	4	4	0	2	1	0	1	1	0	0	0	0	0	1	0	0	0	0	0	0	0	409
06O	0	2	2	203	78	51	0	23	7	1	13	11	1	6	6	0	2	3	0	3	3	0	1	2	0	2	0	0	0	0	0	0	0	420	
07I	0	0	1	0	0	0	0	0	0	0	0	0	0	0	0	0	0	0	0	0	0	0	0	0	0	0	0	0	0	0	0	0	0	1	
07P	0	0	2	1	164	113	0	52	34	2	10	12	2	11	5	0	5	2	0	2	1	0	1	1	0	2	4	0	0	0	0	0	0	426	
07O	0	0	0	1	1	193	0	66	44	0	21	21	3	9	5	0	6	4	0	5	2	0	2	1	0	0	2	0	0	1	0	2	1	390	
08P	0	0	0	0	1	2	0	159	89	0	53	41	0	13	21	0	7	9	0	3	5	0	1	1	1	0	0	0	0	0	0	0	1	407	
08O	0	0	0	0	0	1	0	0	235	0	74	56	1	12	12	0	6	8	1	7	1	0	1	3	0	1	3	0	0	0	0	2	0	424	
09P	0	0	0	0	0	0	0	2	2	0	204	88	2	42	30	1	10	17	0	10	4	1	4	1	0	4	1	0	1	0	0	0	1	425	
09O	0	0	0	0	0	0	0	0	0	0	1	254	1	48	30	2	12	10	1	13	8	0	4	1	1	6	3	0	1	0	0	0	4	400	
10P	0	0	0	0	0	0	0	0	0	0	2	1	0	219	79	0	47	25	2	15	9	0	6	6	0	4	7	0	0	2	0	2	0	426	
10O	0	0	0	0	0	0	0	0	0	0	0	2	0	0	237	0	81	38	1	26	16	0	8	4	0	4	1	0	3	5	0	1	1	428	
11P	0	0	0	0	0	0	0	0	0	0	0	0	0	0	3	0	170	100	0	43	46	0	14	10	1	11	10	0	1	1	1	4	5	420	
11O	0	0	0	0	0	0	0	0	0	0	0	0	0	0	0	0	3	218	1	66	42	2	29	10	0	10	10	0	5	4	1	1	0	402	
12P	0	0	0	0	0	0	0	0	0	0	0	0	0	0	0	0	2	2	0	191	92	1	47	24	0	14	23	0	7	3	1	3	2	412	
12O	0	0	0	0	0	0	0	0	0	0	0	0	0	0	0	0	0	1	0	2	237	0	64	53	0	21	21	0	9	8	0	8	6	430	
13P	0	0	0	0	0	0	0	0	0	0	0	0	0	0	0	0	0	0	0	1	0	0	149	94	0	35	41	1	20	9	0	8	11	369	
13O	0	0	0	0	0	0	0	0	0	0	0	0	0	0	0	0	0	0	0	0	1	0	2	211	0	68	52	1	22	12	1	13	5	388	
14P	0	0	0	0	0	0	0	0	0	0	0	0	0	0	0	0	0	0	0	0	0	0	0	0	0	149	114	1	52	20	0	23	21	380	
14O	0	0	0	0	0	0	0	0	0	0	0	0	0	0	0	0	0	0	0	0	0	0	0	0	0	1	220	1	80	30	0	31	19	382	
15P	0	0	0	0	0	0	0	0	0	0	0	0	0	0	0	0	0	0	0	0	0	0	0	0	0	1	1	0	169	84	0	63	49	367	
15O	0	0	0	0	0	0	0	0	0	0	0	0	0	0	0	0	0	0	0	0	0	0	0	0	0	0	1	0	1	203	1	88	44	338	
16P	0	0	0	0	0	0	0	0	0	0	0	0	0	0	0	0	0	0	0	0	0	0	0	0	0	0	0	0	0	1	0	163	108	272	
16O	0	0	0	0	0	0	0	0	0	0	0	0	0	0	0	0	0	0	0	0	0	0	0	0	0	0	0	0	0	1	0	0	245	246	
<b>Total</b>	<b>3</b>	<b>3</b>	<b>171</b>	<b>315</b>	<b>287</b>	<b>396</b>	<b>0</b>	<b>319</b>	<b>421</b>	<b>4</b>	<b>381</b>	<b>491</b>	<b>10</b>	<b>364</b>	<b>432</b>	<b>3</b>	<b>353</b>	<b>438</b>	<b>6</b>	<b>388</b>	<b>468</b>	<b>4</b>	<b>333</b>	<b>422</b>	<b>3</b>	<b>333</b>	<b>515</b>	<b>4</b>	<b>371</b>	<b>384</b>	<b>5</b>	<b>412</b>	<b>523</b>	<b>8562</b>	

Fuente: Archivos de la Coordinación de Sistemas Escolares UAM-X

Febrero, 2022.

Sección de Estadística Escolar.

# INGRESO-EGRESO-TITULACIÓN C. S. H. GENERACIONES DE INGRESO COMPORTAMIENTO 1974-2016

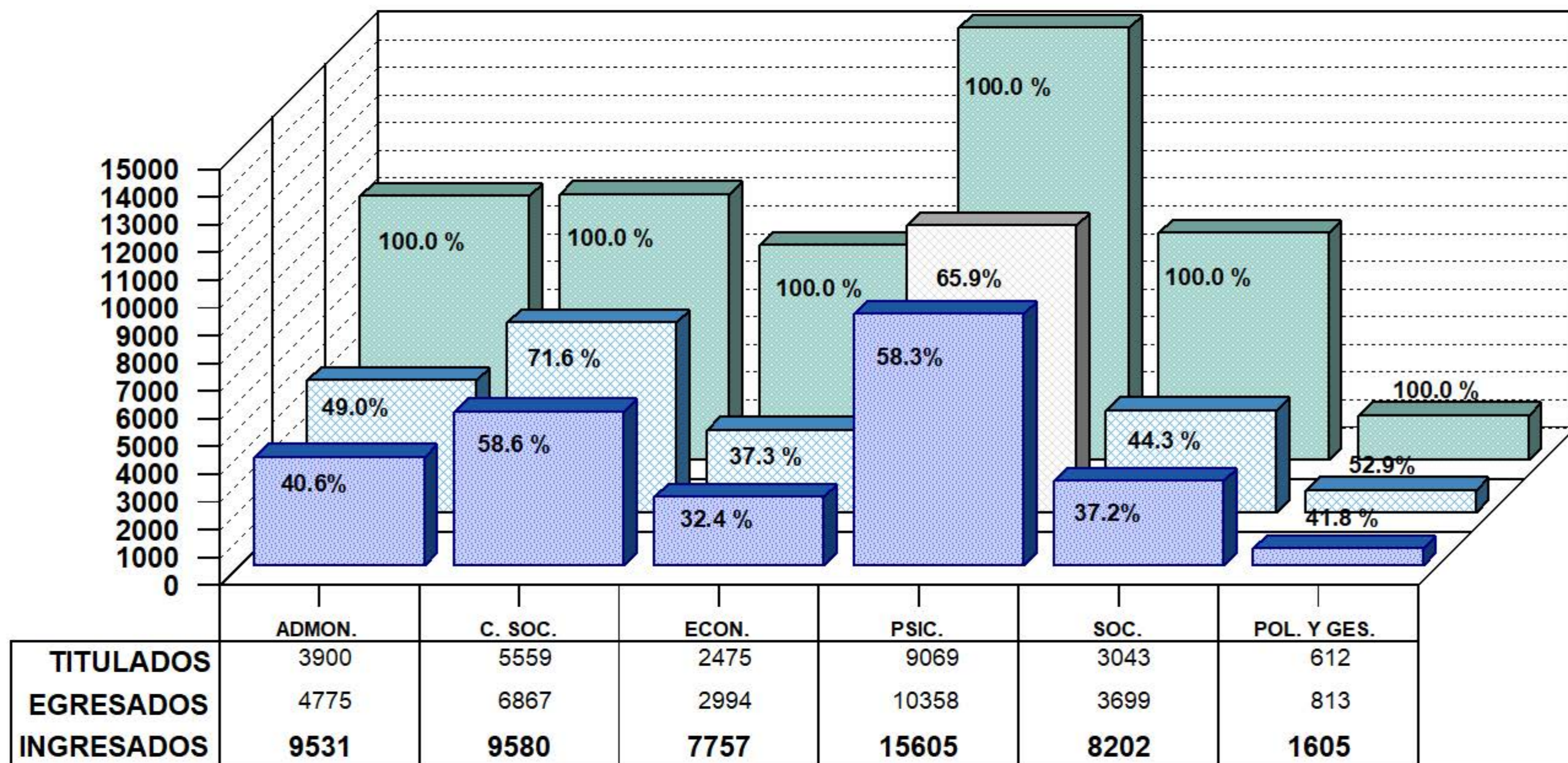


## CLASIFICADOS POR AÑO DE INGRESO

\* INGRESO    ● EGRESO    □ TITULACIÓN

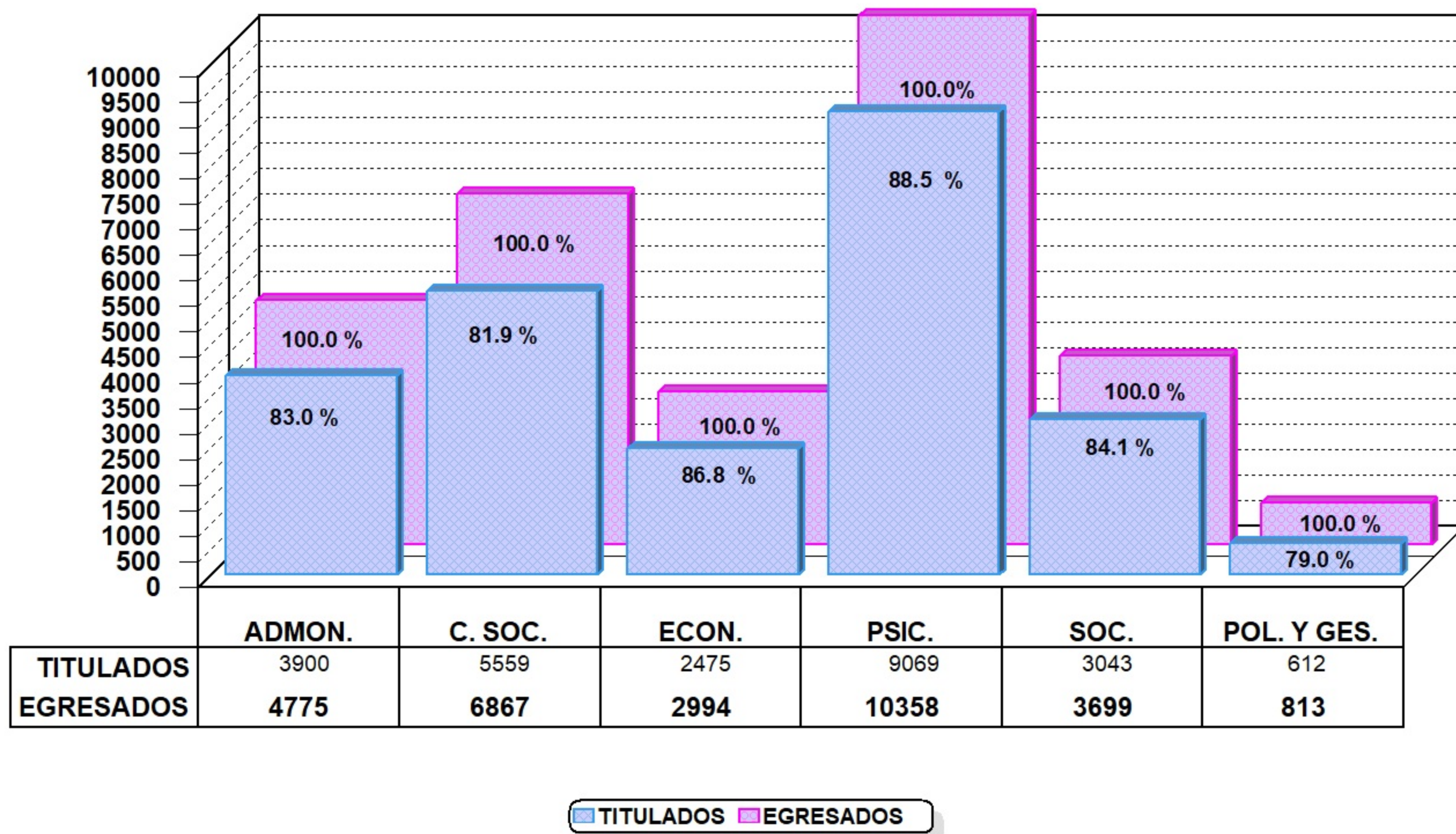
Fuente: Archivos de la C.S.E. UAM-X  
Sección de Estadística Escolar.

# INGRESADOS, EGRESADOS Y TITULADOS CIENCIAS SOCIALES Y HUMANIDADES GENERACIONES DE INGRESO 1974-2016



■ TITULADOS   
 ■ EGRESADOS   
 ■ INGRESADOS

# EGRESADOS Y TITULADOS CIENCIAS SOCIALES Y HUMANIDADES GENERACIONES DE INGRESO 1974-2016



**ADMINISTRACIÓN**

INGRESO			RELACIÓN: INGRESO-EGRESO-TITULACIÓN					
TRIMESTRE	GENERACIÓN	MATRÍCULA	INGRESO	EGRESO	% E/I	TITULADOS	% T/I	% T/E
74-O	1 <sup>a</sup>	74-0	69	11	15.94	11	15.94	100.00
75-P	2 <sup>a</sup>	75-0	0	0	0.00	0	0.00	0.00
75-O	2 <sup>a</sup>	75-1	65	17	26.15	16	24.62	94.12
76-I	3 <sup>a</sup>	75-2	0	2	0.00	2	0.00	100.00
76-O	3 <sup>a</sup>	76-1	57	39	68.42	36	63.16	92.31
77-P	4 <sup>a</sup>	76-3	92	26	28.26	24	26.09	92.31
77-O	5 <sup>a</sup>	77-3	127	41	32.28	39	30.71	95.12
78-P	6 <sup>a</sup>	78-2	71	36	50.70	31	43.66	86.11
78-O	7 <sup>a</sup>	78-3	75	37	49.33	32	42.67	86.49
79-P	8 <sup>a</sup>	79-2	84	41	48.81	37	44.05	90.24
79-O	9 <sup>a</sup>	79-3	125	32	25.60	28	22.40	87.50
80-P	10 <sup>a</sup>	80-2	75	22	29.33	20	26.67	90.91
80-O	11 <sup>a</sup>	80-3	128	43	33.59	36	28.13	83.72
81-P	12 <sup>a</sup>	81-2	144	34	23.61	29	20.14	85.29
81-O	13 <sup>a</sup>	81-3	130	54	41.54	45	34.62	83.33
82-P	14 <sup>a</sup>	82-2	148	62	41.89	60	40.54	96.77
82-O	15 <sup>a</sup>	82-3	150	44	29.33	40	26.67	90.91
83-P	16 <sup>a</sup>	83-2	145	70	48.28	61	42.07	87.14
83-O	17 <sup>a</sup>	83-3	68	30	44.12	28	41.18	93.33
84-P	18 <sup>a</sup>	84-2	128	98	76.56	83	64.84	84.69
84-O	19 <sup>a</sup>	84-3	140	72	51.43	59	42.14	81.94
85-P	20 <sup>a</sup>	85-2	166	64	38.55	57	34.34	89.06
85-O	21 <sup>a</sup>	85-3	113	44	38.94	40	35.40	90.91
86-P	22 <sup>a</sup>	86-2	123	60	48.78	56	45.53	93.33
86-O	23 <sup>a</sup>	86-3	138	64	46.38	59	42.75	92.19
87-P	24 <sup>a</sup>	87-2	166	75	45.18	66	39.76	88.00
87-O	25 <sup>a</sup>	87-3	84	31	36.90	28	33.33	90.32
88-P	26 <sup>a</sup>	88-2	115	49	42.61	45	39.13	91.84
88-O	27 <sup>a</sup>	88-3	158	58	36.71	48	30.38	82.76
89-P	28 <sup>a</sup>	89-2	180	79	43.89	76	42.22	96.20
89-O	29 <sup>a</sup>	89-3	178	72	40.45	68	38.20	94.44
90-P	30 <sup>a</sup>	90-2	201	101	50.25	89	44.28	88.12
90-O	31 <sup>a</sup>	90-3	201	92	45.77	81	40.30	88.04
91-P	32 <sup>a</sup>	91-2	190	103	54.21	88	46.32	85.44
91-O	33 <sup>a</sup>	91-3	179	94	52.51	75	41.90	79.79
92-P	34 <sup>a</sup>	92-2	160	85	53.13	76	47.50	89.41
92-O	35 <sup>a</sup>	92-3	140	75	53.57	66	47.14	88.00
93-P	36 <sup>a</sup>	93-2	141	81	57.45	70	49.65	86.42
93-O	37 <sup>a</sup>	93-3	107	65	60.75	55	51.40	84.62
94-P	38 <sup>a</sup>	94-2	107	58	54.21	51	47.66	87.93
94-O	39 <sup>a</sup>	94-3	85	60	70.59	53	62.35	88.33
95-P	40 <sup>a</sup>	95-2	101	57	56.44	45	44.55	78.95
95-O	41 <sup>a</sup>	95-3	115	62	53.91	49	42.61	79.03
96-P	42 <sup>a</sup>	96-2	108	71	65.74	65	60.19	91.55
96-O	43 <sup>a</sup>	96-3	102	53	51.96	47	46.08	88.68
97-P	44 <sup>a</sup>	97-2	108	65	60.19	55	50.93	84.62
97-O	45 <sup>a</sup>	97-3	124	67	54.03	58	46.77	86.57

**ADMINISTRACIÓN**

INGRESO			RELACIÓN: INGRESO-EGRESO-TITULACIÓN					
TRIMESTRE	GENERACIÓN	MATRÍCULA	INGRESO	EGRESO	% E/I	TITULADOS	% T/I	% T/E
98-P	46 <sup>a</sup>	98-2	112	64	57.14	51	45.54	79.69
98-O	47 <sup>a</sup>	98-3	117	57	48.72	53	45.30	92.98
99-P	48 <sup>a</sup>	99-2	102	61	59.80	53	51.96	86.89
99-O	49 <sup>a</sup>	99-3	95	50	52.63	47	49.47	94.00
00-P	50 <sup>a</sup>	00-2	92	45	48.91	36	39.13	80.00
00-O	51 <sup>a</sup>	00-3	89	43	48.31	37	41.57	86.05
01-P	52 <sup>a</sup>	01-2	100	58	58.00	51	51.00	87.93
01-O	53 <sup>a</sup>	01-3	103	51	49.51	43	41.75	84.31
02-P	54 <sup>a</sup>	02-2	98	63	64.29	54	55.10	85.71
02-O	55 <sup>a</sup>	02-3	95	41	43.16	39	41.05	95.12
03-P	56 <sup>a</sup>	03-2	89	57	64.04	49	55.06	85.96
03-O	57 <sup>a</sup>	03-3	93	60	64.52	53	56.99	88.33
04-P	58 <sup>a</sup>	04-2	115	80	69.57	68	59.13	85.00
04-O	59 <sup>a</sup>	04-3	104	62	59.62	52	50.00	83.87
05-P	60 <sup>a</sup>	05-2	117	62	52.99	55	47.01	88.71
05-O	61 <sup>a</sup>	05-3	88	51	57.95	41	46.59	80.39
06-P	62 <sup>a</sup>	06-2	89	62	69.66	55	61.80	88.71
06-O	63 <sup>a</sup>	06-3	83	56	67.47	46	55.42	82.14
07-P	64 <sup>a</sup>	07-2	135	82	60.74	70	51.85	85.37
07-O	65 <sup>a</sup>	07-3	96	53	55.21	42	43.75	79.25
08-P	66 <sup>a</sup>	08-2	111	59	53.15	51	45.95	86.44
08-O	67 <sup>a</sup>	08-3	102	60	58.82	45	44.12	75.00
09-P	68 <sup>a</sup>	09-2	99	61	61.62	51	51.52	83.61
09-O	69 <sup>a</sup>	09-3	86	51	59.30	45	52.33	88.24
10-P	70 <sup>a</sup>	10-2	102	61	59.80	49	48.04	80.33
10-O	71 <sup>a</sup>	10-3	101	56	55.45	43	42.57	76.79
11-P	72 <sup>a</sup>	11-2	109	65	59.63	40	36.70	61.54
11-O	73 <sup>a</sup>	11-3	99	61	61.62	47	47.47	77.05
12-P	74 <sup>a</sup>	12-2	106	56	52.83	46	43.40	82.14
12-O	75 <sup>a</sup>	12-3	104	70	67.31	47	45.19	67.14
13-P	76 <sup>a</sup>	13-2	107	52	48.60	35	32.71	67.31
13-O	77 <sup>a</sup>	13-3	110	76	69.09	43	39.09	56.58
14-O	78 <sup>a</sup>	14-2	121	61	50.41	35	28.93	57.38
14-P	79 <sup>a</sup>	14-3	103	53	51.46	22	21.36	41.51
15-P	80 <sup>a</sup>	15-2	112	62	55.36	9	8.04	14.52
15-O	81 <sup>a</sup>	15-3	110	49	44.55	13	11.82	26.53
16-P	82 <sup>a</sup>	16-2	106	37	34.91	1	0.94	2.70
16-O	83 <sup>a</sup>	16-3	120	31	25.83	0	0.00	0.00
<b>TOTAL</b>			<b>9531</b>	<b>4775</b>	<b>50.10</b>	<b>3900</b>	<b>40.92</b>	<b>81.68</b>

**Nota:** En este cuadro se establece la relación ingreso-egreso-titulación de aquellas generaciones que han completado el número total de créditos del plan de estudios. Los datos llegan hasta la generación 16-O, porque es la última que ha alcanzado a concluir la licenciatura (12 trimestres).

En los trimestres 20-I y 20-P no hubo registros de titulación.



**ADMINISTRACIÓN**  
**TOTAL DE ALUMNOS EGRESADOS POR GENERACIÓN**  
**CLASIFICADOS POR TRIMESTRE DE EGRESO**

TRIMESTRE DE INICIO																													
	09I	09P	10I	10P	11I	11P	12I	12P	12O	13I	13P	13O	14I	14P	15I	15P	15O	16I	16P	17I	17P	18I	18P	18O	19I	19P	20I	20P	Total
06P	1	0	12	15	9	9	6	2	1	2	1	0	0	1	2	0	0	1	0	0	0	0	0	0	0	0	0	0	62
06O	0	0	1	13	11	10	6	3	0	2	3	0	2	2	0	1	0	0	1	0	0	1	0	0	0	0	0	0	56
07P	0	0	0	0	20	18	13	12	2	3	4	1	3	3	0	0	0	0	1	0	1	1	0	0	0	0	0	82	
07O	0	0	0	0	0	10	9	20	0	3	3	2	2	1	1	1	0	0	0	1	0	0	0	0	0	0	0	53	
08P	0	0	0	0	0	0	13	15	0	8	14	0	2	4	1	0	0	1	1	0	0	0	0	0	0	0	0	59	
08O	0	0	0	0	0	0	0	19	0	18	12	1	1	2	2	1	0	1	0	1	1	0	0	0	0	0	1	60	
09P	0	0	0	0	0	0	1	0	0	13	22	0	7	11	0	5	0	0	1	0	0	1	0	0	0	0	0	61	
09O	0	0	0	0	0	0	0	0	0	0	32	0	5	3	4	2	0	1	2	1	0	0	0	0	0	0	0	51	
10P	0	0	0	0	0	0	0	0	0	1	0	0	19	17	10	5	0	5	0	2	1	1	0	0	0	0	0	61	
10O	0	0	0	0	0	0	0	0	0	0	0	0	0	19	15	10	0	2	6	1	1	0	0	0	0	2	0	56	
11P	0	0	0	0	0	0	0	0	0	0	0	0	0	0	13	16	0	10	15	3	2	3	2	0	0	0	0	65	
11O	0	0	0	0	0	0	0	0	0	0	0	0	0	0	0	21	0	7	15	10	0	3	2	0	1	1	1	61	
12P	0	0	0	0	0	0	0	0	0	0	0	0	0	0	0	0	0	14	17	11	6	1	4	0	0	1	1	56	
12O	0	0	0	0	0	0	0	0	0	0	0	0	0	0	0	0	0	0	23	12	11	9	8	0	1	3	2	70	
13P	0	0	0	0	0	0	0	0	0	0	0	0	0	0	0	0	0	0	0	8	6	8	12	0	10	4	4	52	
13O	0	0	0	0	0	0	0	0	0	0	0	0	0	0	0	0	0	0	0	1	23	19	15	1	6	5	5	76	
14P	0	0	0	0	0	0	0	0	0	0	0	0	0	0	0	0	0	0	0	0	0	14	20	0	13	4	6	61	
14O	0	0	0	0	0	0	0	0	0	0	0	0	0	0	0	0	0	0	0	0	0	0	13	1	20	7	9	53	
15P	0	0	0	0	0	0	0	0	0	0	0	0	0	0	0	0	0	0	0	0	0	0	1	0	21	14	19	62	
15O	0	0	0	0	0	0	0	0	0	0	0	0	0	0	0	0	0	0	0	0	0	0	0	0	0	31	15	49	
16P	0	0	0	0	0	0	0	0	0	0	0	0	0	0	0	0	0	0	0	0	0	0	0	0	0	1	19	37	
16O	0	0	0	0	0	0	0	0	0	0	0	0	0	0	0	0	0	0	0	0	0	0	0	0	0	0	31	31	
<b>Total</b>	<b>1</b>	<b>0</b>	<b>13</b>	<b>28</b>	<b>40</b>	<b>47</b>	<b>48</b>	<b>71</b>	<b>3</b>	<b>50</b>	<b>91</b>	<b>4</b>	<b>41</b>	<b>63</b>	<b>48</b>	<b>62</b>	<b>0</b>	<b>42</b>	<b>82</b>	<b>51</b>	<b>52</b>	<b>61</b>	<b>77</b>	<b>2</b>	<b>72</b>	<b>73</b>	<b>82</b>	<b>70</b>	<b>1274</b>

Fuente: Archivos de la Coordinación de Sistemas Escolares UAM-X

Febrero, 2022.

Sección de Estadística Escolar.

**COMUNICACIÓN SOCIAL**

INGRESO			RELACIÓN: INGRESO-EGRESO-TITULACIÓN					
TRIMESTRE	GENERACIÓN	MATRÍCULA	INGRESO	EGRESO	% E/I	TITULADOS	% T/I	% T/E
74-O	1 <sup>a</sup>	74-0	69	48	69.57	43	62.32	89.58
75-P	2 <sup>a</sup>	75-0	0	9	0.00	8	0.00	88.89
75-O	2 <sup>a</sup>	75-1	83	55	66.27	49	59.04	89.09
76-I	3 <sup>a</sup>	75-2	0	15	0.00	14	0.00	93.33
76-O	3 <sup>a</sup>	76-1	113	77	68.14	71	62.83	92.21
77-P	4 <sup>a</sup>	76-3	80	67	83.75	56	70.00	83.58
77-O	5 <sup>a</sup>	77-3	170	108	63.53	98	57.65	90.74
78-P	6 <sup>a</sup>	78-2	57	36	63.16	30	52.63	83.33
78-O	7 <sup>a</sup>	78-3	137	104	75.91	92	67.15	88.46
79-P	8 <sup>a</sup>	79-2	114	77	67.54	69	60.53	89.61
79-O	9 <sup>a</sup>	79-3	159	95	59.75	82	51.57	86.32
80-P	10 <sup>a</sup>	80-2	139	93	66.91	88	63.31	94.62
80-O	11 <sup>a</sup>	80-3	123	79	64.23	74	60.16	93.67
81-P	12 <sup>a</sup>	81-2	106	64	60.38	55	51.89	85.94
81-O	13 <sup>a</sup>	81-3	115	83	72.17	74	64.35	89.16
82-P	14 <sup>a</sup>	82-2	126	78	61.90	66	52.38	84.62
82-O	15 <sup>a</sup>	82-3	132	78	59.09	74	56.06	94.87
83-P	16 <sup>a</sup>	83-2	145	84	57.93	77	53.10	91.67
83-O	17 <sup>a</sup>	83-3	94	57	60.64	50	53.19	87.72
84-P	18 <sup>a</sup>	84-2	120	76	63.33	69	57.50	90.79
84-O	19 <sup>a</sup>	84-3	112	83	74.11	73	65.18	87.95
85-P	20 <sup>a</sup>	85-2	113	79	69.91	70	61.95	88.61
85-O	21 <sup>a</sup>	85-3	100	68	68.00	64	64.00	94.12
86-P	22 <sup>a</sup>	86-2	105	78	74.29	69	65.71	88.46
86-O	23 <sup>a</sup>	86-3	111	75	67.57	65	58.56	86.67
87-P	24 <sup>a</sup>	87-2	125	100	80.00	93	74.40	93.00
87-O	25 <sup>a</sup>	87-3	80	55	68.75	48	60.00	87.27
88-P	26 <sup>a</sup>	88-2	100	66	66.00	55	55.00	83.33
88-O	27 <sup>a</sup>	88-3	115	77	66.96	73	63.48	94.81
89-P	28 <sup>a</sup>	89-2	126	100	79.37	91	72.22	91.00
89-O	29 <sup>a</sup>	89-3	127	97	76.38	87	68.50	89.69
90-P	30 <sup>a</sup>	90-2	124	91	73.39	87	70.16	95.60
90-O	31 <sup>a</sup>	90-3	123	89	72.36	79	64.23	88.76
91-P	32 <sup>a</sup>	91-2	127	90	70.87	78	61.42	86.67
91-O	33 <sup>a</sup>	91-3	111	81	72.97	70	63.06	86.42
92-P	34 <sup>a</sup>	92-2	114	89	78.07	83	72.81	93.26
92-O	35 <sup>a</sup>	92-3	118	89	75.42	79	66.95	88.76
93-P	36 <sup>a</sup>	93-2	117	93	79.49	91	77.78	97.85
93-O	37 <sup>a</sup>	93-3	99	81	81.82	70	70.71	86.42
94-P	38 <sup>a</sup>	94-2	112	82	73.21	67	59.82	81.71
94-O	39 <sup>a</sup>	94-3	108	76	70.37	69	63.89	90.79
95-P	40 <sup>a</sup>	95-2	113	87	76.99	73	64.60	83.91
95-O	41 <sup>a</sup>	95-3	114	86	75.44	76	66.67	88.37
96-P	42 <sup>a</sup>	96-2	119	86	72.27	74	62.18	86.05
96-O	43 <sup>a</sup>	96-3	117	93	79.49	80	68.38	86.02
97-P	44 <sup>a</sup>	97-2	131	91	69.47	85	64.89	93.41
97-O	45 <sup>a</sup>	97-3	131	89	67.94	80	61.07	89.89

## COMUNICACIÓN SOCIAL

INGRESO			RELACIÓN: INGRESO-EGRESO-TITULACIÓN					
TRIMESTRE	GENERACIÓN	MATRÍCULA	INGRESO	EGRESO	% E/I	TITULADOS	% T/I	% T/E
98-P	46 <sup>a</sup>	98-2	134	94	70.15	83	61.94	88.30
98-O	47 <sup>a</sup>	98-3	150	106	70.67	92	61.33	86.79
99-P	48 <sup>a</sup>	99-2	117	76	64.96	64	54.70	84.21
99-O	49 <sup>a</sup>	99-3	113	68	60.18	60	53.10	88.24
00-P	50 <sup>a</sup>	00-2	107	71	66.36	57	53.27	80.28
00-O	51 <sup>a</sup>	00-3	117	75	64.10	73	62.39	97.33
01-P	52 <sup>a</sup>	01-2	111	80	72.07	63	56.76	78.75
01-O	53 <sup>a</sup>	01-3	111	67	60.36	59	53.15	88.06
02-P	54 <sup>a</sup>	02-2	114	81	71.05	69	60.53	85.19
02-O	55 <sup>a</sup>	02-3	115	73	63.48	57	49.57	78.08
03-P	56 <sup>a</sup>	03-2	111	95	85.59	79	71.17	83.16
03-O	57 <sup>a</sup>	03-3	112	90	80.36	73	65.18	81.11
04-P	58 <sup>a</sup>	04-2	157	127	80.89	103	65.61	81.10
04-O	59 <sup>a</sup>	04-3	127	95	74.80	77	60.63	81.05
05-P	60 <sup>a</sup>	05-2	136	110	80.88	91	66.91	82.73
05-O	61 <sup>a</sup>	05-3	125	98	78.40	81	64.80	82.65
06-P	62 <sup>a</sup>	06-2	110	86	78.18	72	65.45	83.72
06-O	63 <sup>a</sup>	06-3	116	88	75.86	73	62.93	82.95
07-P	64 <sup>a</sup>	07-2	113	81	71.68	65	57.52	80.25
07-O	65 <sup>a</sup>	07-3	106	86	81.13	72	67.92	83.72
08-P	66 <sup>a</sup>	08-2	117	85	72.65	66	56.41	77.65
08-O	67 <sup>a</sup>	08-3	110	90	81.82	75	68.18	83.33
09-P	68 <sup>a</sup>	09-2	111	87	78.38	61	54.95	70.11
09-O	69 <sup>a</sup>	09-3	107	85	79.44	65	60.75	76.47
10-P	70 <sup>a</sup>	10-2	113	85	75.22	69	61.06	81.18
10-O	71 <sup>a</sup>	10-3	117	96	82.05	73	62.39	76.04
11-P	72 <sup>a</sup>	11-2	109	86	78.90	54	49.54	62.79
11-O	73 <sup>a</sup>	11-3	97	73	75.26	57	58.76	78.08
12-P	74 <sup>a</sup>	12-2	114	88	77.19	59	51.75	67.05
12-O	75 <sup>a</sup>	12-3	113	92	81.42	62	54.87	67.39
13-P	76 <sup>a</sup>	13-2	107	86	80.37	55	51.40	63.95
13-O	77 <sup>a</sup>	13-3	111	81	72.97	48	43.24	59.26
14-O	78 <sup>a</sup>	14-2	120	79	65.83	28	23.33	35.44
14-P	79 <sup>a</sup>	14-3	111	83	74.77	32	28.83	38.55
15-P	80 <sup>a</sup>	15-2	110	71	64.55	18	16.36	25.35
15-O	81 <sup>a</sup>	15-3	112	81	72.32	6	5.36	7.41
16-P	82 <sup>a</sup>	16-2	105	57	54.29	0	0.00	0.00
16-O	83 <sup>a</sup>	16-3	120	61	50.83	0	0.00	0.00
<b>TOTAL</b>			<b>9580</b>	<b>6867</b>	<b>71.68</b>	<b>5559</b>	<b>58.03</b>	<b>80.95</b>

**Nota:** En este cuadro se establece la relación ingreso-egreso-titulación de aquellas generaciones que han completado el número total de créditos del plan de estudios. Los datos llegan hasta la generación 16-O, porque es la última que ha alcanzado a concluir la licenciatura (12 trimestres). En los trimestres 20-I y 20-P no hubo registros de titulación.

**COMUNICACIÓN SOCIAL**  
**TOTAL DE ALUMNOS EGRESADOS POR GENERACIÓN**  
**CLASIFICADOS POR TRIMESTRE DE EGRESO**

TRIMESTRE DE INICIO																								
	09P	10I	10P	11I	11P	12I	12P	13I	13P	14I	14P	15I	15P	16I	16P	17I	17P	18I	18P	19I	19P	20I	20P	Total
06P	0	42	25	3	9	1	2	0	1	0	1	0	1	0	1	0	0	0	0	0	0	0	0	86
06O	1	0	53	16	11	3	0	2	0	0	0	0	0	0	0	0	2	0	0	0	0	0	0	88
07P	0	0	1	25	37	9	6	0	0	1	1	0	1	0	0	0	0	0	0	0	0	0	0	81
07O	0	0	0	0	61	9	5	2	4	1	1	1	1	1	0	0	0	0	0	0	0	0	0	86
08P	0	0	0	0	0	47	15	6	6	2	4	1	3	1	0	0	0	0	0	0	0	0	0	85
08O	0	0	0	0	0	0	66	9	9	0	1	0	2	3	0	0	0	0	0	0	0	0	0	90
09P	0	0	0	0	0	0	0	51	19	9	3	1	1	2	1	0	0	0	0	0	0	0	0	87
09O	0	0	0	0	0	0	0	0	62	10	5	2	0	2	2	2	0	0	0	0	0	0	0	85
10P	0	0	0	0	0	0	0	1	0	60	12	7	4	0	0	1	0	0	0	0	0	0	0	85
10O	0	0	0	0	0	0	0	0	0	0	62	10	16	3	2	2	0	0	0	0	0	1	0	96
11P	0	0	0	0	0	0	0	0	0	0	0	25	37	10	9	2	0	0	1	0	0	2	0	86
11O	0	0	0	0	0	0	0	0	0	0	0	0	56	11	1	2	1	0	1	0	1	0	0	73
12P	0	0	0	0	0	0	0	0	0	0	0	1	0	40	25	11	5	2	3	1	0	0	0	88
12O	0	0	0	0	0	0	0	0	0	0	0	0	1	1	65	10	10	1	2	1	1	0	0	92
13P	0	0	0	0	0	0	0	0	0	0	0	0	0	1	0	36	36	8	4	0	1	0	0	86
13O	0	0	0	0	0	0	0	0	0	0	0	0	0	0	0	1	50	17	7	3	1	2	0	81
14P	0	0	0	0	0	0	0	0	0	0	0	0	0	0	0	0	0	30	34	10	4	0	1	79
14O	0	0	0	0	0	0	0	0	0	0	0	0	0	0	0	0	0	0	50	15	15	0	3	83
15P	0	0	0	0	0	0	0	0	0	0	0	0	0	0	0	0	0	0	0	37	18	9	7	71
15O	0	0	0	0	0	0	0	0	0	0	0	0	0	0	0	0	0	0	0	1	43	22	15	81
16P	0	0	0	0	0	0	0	0	0	0	0	0	0	0	0	0	0	0	0	0	0	22	35	57
16O	0	0	0	0	0	0	0	0	0	0	0	0	0	0	0	0	0	0	0	0	1	0	60	61
<b>Total</b>	<b>1</b>	<b>42</b>	<b>79</b>	<b>44</b>	<b>118</b>	<b>69</b>	<b>94</b>	<b>71</b>	<b>101</b>	<b>83</b>	<b>90</b>	<b>48</b>	<b>123</b>	<b>75</b>	<b>106</b>	<b>67</b>	<b>104</b>	<b>58</b>	<b>102</b>	<b>68</b>	<b>85</b>	<b>58</b>	<b>121</b>	<b>1807</b>

Fuente: Archivos de la Coordinación de Sistemas Escolares UAM-X

Febrero, 2022.

Sección de Estadística Escolar.

**ECONOMÍA**

INGRESO			RELACIÓN: INGRESO-EGRESO-TITULACIÓN					
TRIMESTRE	GENERACIÓN	MATRÍCULA	INGRESO	EGRESO	% E/I	TITULADOS	% T/I	% T/E
74-O	1 <sup>a</sup>	74-0	58	42	72.41	40	68.97	95.24
75-O	2 <sup>a</sup>	75-0	0	2	0.00	2	0.00	100.00
75-O	2 <sup>a</sup>	75-1	54	48	88.89	45	83.33	93.75
75-P	3 <sup>a</sup>	75-2	0	2	0.00	2	0.00	100.00
76-O	3 <sup>a</sup>	76-1	67	39	58.21	39	58.21	100.00
77-P	4 <sup>a</sup>	76-3	67	47	70.15	44	65.67	93.62
77-O	5 <sup>a</sup>	77-3	95	62	65.26	61	64.21	98.39
78-P	6 <sup>a</sup>	78-2	47	27	57.45	26	55.32	96.30
78-O	7 <sup>a</sup>	78-3	45	27	60.00	25	55.56	92.59
79-P	8 <sup>a</sup>	79-2	50	16	32.00	14	28.00	87.50
79-O	9 <sup>a</sup>	79-3	57	34	59.65	34	59.65	100.00
80-P	10 <sup>a</sup>	80-2	45	31	68.89	25	55.56	80.65
80-O	11 <sup>a</sup>	80-3	81	51	62.96	49	60.49	96.08
81-P	12 <sup>a</sup>	81-2	50	24	48.00	22	44.00	91.67
81-O	13 <sup>a</sup>	81-3	71	36	50.70	32	45.07	88.89
82-P	14 <sup>a</sup>	82-2	55	23	41.82	21	38.18	91.30
82-O	15 <sup>a</sup>	82-3	107	37	34.58	36	33.64	97.30
83-P	16 <sup>a</sup>	83-2	98	29	29.59	27	27.55	93.10
83-O	17 <sup>a</sup>	83-3	105	38	36.19	37	35.24	97.37
84-P	18 <sup>a</sup>	84-2	111	34	30.63	31	27.93	91.18
84-O	19 <sup>a</sup>	84-3	122	36	29.51	32	26.23	88.89
85-P	20 <sup>a</sup>	85-2	115	49	42.61	46	40.00	93.88
85-O	21 <sup>a</sup>	85-3	66	29	43.94	27	40.91	93.10
86-P	22 <sup>a</sup>	86-2	74	30	40.54	25	33.78	83.33
86-O	23 <sup>a</sup>	86-3	117	40	34.19	32	27.35	80.00
87-P	24 <sup>a</sup>	87-2	154	56	36.36	52	33.77	92.86
87-O	25 <sup>a</sup>	87-3	83	27	32.53	25	30.12	92.59
88-P	26 <sup>a</sup>	88-2	113	29	25.66	27	23.89	93.10
88-O	27 <sup>a</sup>	88-3	87	20	22.99	19	21.84	95.00
89-P	28 <sup>a</sup>	89-2	112	22	19.64	22	19.64	100.00
89-O	29 <sup>a</sup>	89-3	128	28	21.88	26	20.31	92.86
90-P	30 <sup>a</sup>	90-2	120	37	30.83	33	27.50	89.19
90-O	31 <sup>a</sup>	90-3	126	36	28.57	35	27.78	97.22
91-P	32 <sup>a</sup>	91-2	127	47	37.01	42	33.07	89.36
91-O	33 <sup>a</sup>	91-3	117	33	28.21	33	28.21	100.00
92-P	34 <sup>a</sup>	92-2	101	42	41.58	37	36.63	88.10
92-O	35 <sup>a</sup>	92-3	58	22	37.93	22	37.93	100.00
93-P	36 <sup>a</sup>	93-2	85	32	37.65	31	36.47	96.88
93-O	37 <sup>a</sup>	93-3	77	28	36.36	24	31.17	85.71
94-P	38 <sup>a</sup>	94-2	83	39	46.99	39	46.99	100.00
94-O	39 <sup>a</sup>	94-3	88	37	42.05	34	38.64	91.89
95-P	40 <sup>a</sup>	95-2	85	26	30.59	23	27.06	88.46
95-O	41 <sup>a</sup>	95-3	102	38	37.25	37	36.27	97.37
96-P	42 <sup>a</sup>	96-2	85	34	40.00	28	32.94	82.35
96-O	43 <sup>a</sup>	96-3	79	33	41.77	29	36.71	87.88
97-P	44 <sup>a</sup>	97-2	93	29	31.18	26	27.96	89.66
97-O	45 <sup>a</sup>	97-3	93	30	32.26	25	26.88	83.33

INGRESO			RELACIÓN: INGRESO-EGRESO-TITULACIÓN					
TRIMESTRE	GENERACIÓN	MATRÍCULA	INGRESO	EGRESO	% E/I	TITULADOS	% T/I	% T/E
98-P	46 <sup>a</sup>	98-2	98	28	28.57	24	24.49	85.71
98-O	47 <sup>a</sup>	98-3	100	36	36.00	33	33.00	91.67
99-P	48 <sup>a</sup>	99-2	96	33	34.38	29	30.21	87.88
99-O	49 <sup>a</sup>	99-3	93	26	27.96	24	25.81	92.31
00-P	50 <sup>a</sup>	00-2	100	34	34.00	30	30.00	88.24
00-O	51 <sup>a</sup>	00-3	92	33	35.87	28	30.43	84.85
01-P	52 <sup>a</sup>	01-2	87	33	37.93	31	35.63	93.94
01-O	53 <sup>a</sup>	01-3	95	28	29.47	25	26.32	89.29
02-P	54 <sup>a</sup>	02-2	96	29	30.21	25	26.04	86.21
02-O	55 <sup>a</sup>	02-3	96	32	33.33	29	30.21	90.63
03-P	56 <sup>a</sup>	03-2	88	44	50.00	40	45.45	90.91
03-O	57 <sup>a</sup>	03-3	89	26	29.21	22	24.72	84.62
04-P	58 <sup>a</sup>	04-2	119	51	42.86	43	36.13	84.31
04-O	59 <sup>a</sup>	04-3	99	46	46.46	42	42.42	91.30
05-P	60 <sup>a</sup>	05-2	104	45	43.27	36	34.62	80.00
05-O	61 <sup>a</sup>	05-3	100	51	51.00	44	44.00	86.27
06-P	62 <sup>a</sup>	06-2	91	41	45.05	35	38.46	85.37
06-O	63 <sup>a</sup>	06-3	102	45	44.12	38	37.25	84.44
07-P	64 <sup>a</sup>	07-2	103	36	34.95	33	32.04	91.67
07-O	65 <sup>a</sup>	07-3	100	41	41.00	34	34.00	82.93
08-P	66 <sup>a</sup>	08-2	109	42	38.53	40	36.70	95.24
08-O	67 <sup>a</sup>	08-3	99	45	45.45	42	42.42	93.33
09-P	68 <sup>a</sup>	09-2	98	40	40.82	30	30.61	75.00
09-O	69 <sup>a</sup>	09-3	89	42	47.19	30	33.71	71.43
10-P	70 <sup>a</sup>	10-2	101	39	38.61	27	26.73	69.23
10-O	71 <sup>a</sup>	10-3	96	47	48.96	33	34.38	70.21
11-P	72 <sup>a</sup>	11-2	101	51	50.50	32	31.68	62.75
11-O	73 <sup>a</sup>	11-3	91	44	48.35	31	34.07	70.45
12-P	74 <sup>a</sup>	12-2	104	44	42.31	28	26.92	63.64
12-O	75 <sup>a</sup>	12-3	100	52	52.00	32	32.00	61.54
13-P	76 <sup>a</sup>	13-2	102	35	34.31	9	8.82	25.71
13-O	77 <sup>a</sup>	13-3	105	39	37.14	15	14.29	38.46
14-O	78 <sup>a</sup>	14-2	116	41	35.34	13	11.21	31.71
14-P	79 <sup>a</sup>	14-3	100	36	36.00	15	15.00	41.67
15-P	80 <sup>a</sup>	15-2	109	33	30.28	7	6.42	21.21
15-O	81 <sup>a</sup>	15-3	112	33	29.46	3	2.68	9.09
16-P	82 <sup>a</sup>	16-2	107	18	16.82	0	0.00	0.00
16-O	83 <sup>a</sup>	16-3	117	17	14.53	0	0.00	0.00
<b>TOTAL</b>			<b>7757</b>	<b>2994</b>	<b>38.60</b>	<b>2475</b>	<b>31.91</b>	<b>82.67</b>

**Nota:** En este cuadro se establece la relación ingreso-egreso-titulación de aquellas generaciones que han completado el número total de créditos del plan de estudios. Los datos llegan hasta la generación 16-O, porque es la última que ha alcanzado a concluir la licenciatura (12 trimestres).

En los trimestres 20-I y 20-P no hubo registros de titulación.

**ECONOMÍA**  
**TOTAL DE ALUMNOS EGRESADOS POR GENERACIÓN**  
**CLASIFICADOS POR TRIMESTRE DE EGRESO**

TRIMESTRE DE INICIO																													Total					
	10I	10P	11I	11P	11O	12I	12P	12O	13I	13P	13O	14I	14P	14O	15I	15P	15O	16I	16P	16O	17I	17P	17O	18I	18P	18O	19I	19P		19O	20I	20P		
06P	11	5	7	4	0	7	0	0	1	1	0	3	1	0	0	0	0	0	0	0	0	0	0	0	1	0	0	0	0	0	0	0	41	
06O	0	9	10	8	0	5	0	1	2	1	1	2	1	0	1	2	0	2	0	0	0	0	0	0	0	0	0	0	0	0	0	0	45	
07P	0	0	6	9	0	8	2	0	0	1	1	1	0	0	3	1	0	0	0	0	1	0	0	0	3	0	0	0	0	0	0	0	36	
07O	0	0	0	7	0	12	4	0	6	1	1	2	1	0	1	0	0	2	0	0	1	0	0	0	2	0	0	0	0	0	1	0	41	
08P	0	0	0	0	0	6	7	0	3	7	0	2	5	0	3	4	0	0	2	0	1	0	1	0	0	0	0	0	0	0	0	1	42	
08O	0	0	0	0	0	0	17	0	7	8	0	2	3	0	1	3	1	0	1	0	0	1	0	0	1	0	0	0	0	0	0	0	0	45
09P	0	0	0	0	0	0	0	0	1	6	2	6	5	1	3	7	0	2	2	1	1	1	0	0	1	0	0	0	0	0	0	1	40	
09O	0	0	0	0	0	0	0	0	0	5	1	3	11	2	2	2	1	5	1	0	0	0	1	3	2	0	0	0	0	0	0	3	42	
10P	0	0	0	0	0	0	0	0	0	0	0	4	6	0	9	3	1	2	4	0	3	2	0	1	4	0	0	0	0	0	0	0	0	39
10O	0	0	0	0	0	0	0	0	0	0	0	0	10	0	10	3	1	9	4	0	2	2	0	3	1	0	1	0	0	0	1	0	47	
11P	0	0	0	0	0	0	0	0	0	0	0	0	0	0	5	7	0	6	9	0	3	3	1	6	7	0	1	0	1	0	2	51		
11O	0	0	0	0	0	0	0	0	0	0	0	0	0	0	6	0	11	6	1	6	4	0	3	5	0	1	0	1	0	1	0	0	44	
12P	0	0	0	0	0	0	0	0	0	0	0	0	0	0	0	1	0	3	5	1	6	3	0	3	13	0	4	2	1	1	1	1	44	
12O	0	0	0	0	0	0	0	0	0	0	0	0	0	0	0	0	0	0	16	0	8	7	0	4	4	0	3	3	0	3	4	52		
13P	0	0	0	0	0	0	0	0	0	0	0	0	0	0	0	0	0	0	0	0	2	3	0	3	10	1	2	1	0	3	10	35		
13O	0	0	0	0	0	0	0	0	0	0	0	0	0	0	0	0	0	0	0	0	0	6	0	7	12	0	4	2	1	4	3	39		
14P	0	0	0	0	0	0	0	0	0	0	0	0	0	0	0	0	0	0	0	0	0	0	0	8	5	0	8	3	0	8	9	41		
14O	0	0	0	0	0	0	0	0	0	0	0	0	0	0	0	0	0	0	0	0	0	0	0	0	16	0	8	4	0	5	3	36		
15P	0	0	0	0	0	0	0	0	0	0	0	0	0	0	0	0	0	0	0	0	0	0	0	0	0	0	0	11	4	0	11	7	33	
15O	0	0	0	0	0	0	0	0	0	0	0	0	0	0	0	0	0	0	0	0	0	0	0	1	0	0	8	0	15	9	33			
16P	0	0	0	0	0	0	0	0	0	0	0	0	0	0	0	0	0	0	0	0	0	0	0	0	0	0	0	0	0	10	8	18		
16O	0	0	0	0	0	0	0	0	0	0	0	0	0	0	0	0	0	0	0	0	0	0	0	0	0	0	0	0	0	0	17	17		
<b>Total</b>	<b>11</b>	<b>14</b>	<b>23</b>	<b>28</b>	<b>0</b>	<b>38</b>	<b>30</b>	<b>1</b>	<b>20</b>	<b>30</b>	<b>6</b>	<b>25</b>	<b>43</b>	<b>3</b>	<b>38</b>	<b>39</b>	<b>4</b>	<b>42</b>	<b>50</b>	<b>3</b>	<b>34</b>	<b>32</b>	<b>3</b>	<b>41</b>	<b>88</b>	<b>1</b>	<b>43</b>	<b>27</b>	<b>4</b>	<b>61</b>	<b>79</b>	<b>861</b>		

Fuente: Archivos de la Coordinación de Sistemas Escolares UAM-X

Febrero, 2022.

Sección de Estadística Escolar.

INGRESO			RELACIÓN: INGRESO-EGRESO-TITULACIÓN					
TRIMESTRE	GENERACIÓN	MATRÍCULA	INGRESO	EGRESO	% E/I	TITULADOS	% T/I	% T/E
74-O	1 <sup>a</sup>	74-0	153	86	56.21	82	53.59	95.35
75-P	2 <sup>a</sup>	75-0	0	9	0.00	6	0.00	66.67
75-O	2 <sup>a</sup>	75-1	127	95	74.80	92	72.44	96.84
76-I	3 <sup>a</sup>	75-2	0	9	0.00	9	0.00	100.00
76-O	3 <sup>a</sup>	76-1	144	105	72.92	102	70.83	97.14
77-P	4 <sup>a</sup>	76-3	205	119	58.05	111	54.15	93.28
77-O	5 <sup>a</sup>	77-3	289	136	47.06	128	44.29	94.12
78-P	6 <sup>a</sup>	78-2	90	56	62.22	53	58.89	94.64
78-O	7 <sup>a</sup>	78-3	150	100	66.67	94	62.67	94.00
79-P	8 <sup>a</sup>	79-2	152	98	64.47	93	61.18	94.90
79-O	9 <sup>a</sup>	79-3	169	114	67.46	108	63.91	94.74
80-P	10 <sup>a</sup>	80-2	153	107	69.93	101	66.01	94.39
80-O	11 <sup>a</sup>	80-3	168	86	51.19	84	50.00	97.67
81-P	12 <sup>a</sup>	81-2	150	92	61.33	90	60.00	97.83
81-O	13 <sup>a</sup>	81-3	134	72	53.73	69	51.49	95.83
82-P	14 <sup>a</sup>	82-2	154	103	66.88	98	63.64	95.15
82-O	15 <sup>a</sup>	82-3	143	74	51.75	72	50.35	97.30
83-P	16 <sup>a</sup>	83-2	155	90	58.06	84	54.19	93.33
83-O	17 <sup>a</sup>	83-3	56	33	58.93	30	53.57	90.91
84-P	18 <sup>a</sup>	84-2	159	108	67.92	102	64.15	94.44
84-O	19 <sup>a</sup>	84-3	162	87	53.70	80	49.38	91.95
85-P	20 <sup>a</sup>	85-2	186	99	53.23	96	51.61	96.97
85-O	21 <sup>a</sup>	85-3	158	82	51.90	75	47.47	91.46
86-P	22 <sup>a</sup>	86-2	156	82	52.56	77	49.36	93.90
86-O	23 <sup>a</sup>	86-3	175	89	50.86	84	48.00	94.38
87-P	24 <sup>a</sup>	87-2	219	126	57.53	114	52.05	90.48
87-O	25 <sup>a</sup>	87-3	162	76	46.91	72	44.44	94.74
88-P	26 <sup>a</sup>	88-2	168	87	51.79	81	48.21	93.10
88-O	27 <sup>a</sup>	88-3	191	90	47.12	85	44.50	94.44
89-P	28 <sup>a</sup>	89-2	195	115	58.97	110	56.41	95.65
89-O	29 <sup>a</sup>	89-3	204	101	49.51	101	49.51	100.00
90-P	30 <sup>a</sup>	90-2	203	132	65.02	123	60.59	93.18
90-O	31 <sup>a</sup>	90-3	199	117	58.79	114	57.29	97.44
91-P	32 <sup>a</sup>	91-2	202	134	66.34	121	59.90	90.30
91-O	33 <sup>a</sup>	91-3	166	93	56.02	86	51.81	92.47
92-P	34 <sup>a</sup>	92-2	199	143	71.86	131	65.83	91.61
92-O	35 <sup>a</sup>	92-3	158	112	70.89	104	65.82	92.86
93-P	36 <sup>a</sup>	93-2	203	135	66.50	124	61.08	91.85
93-O	37 <sup>a</sup>	93-3	166	106	63.86	99	59.64	93.40
94-P	38 <sup>a</sup>	94-2	198	131	66.16	124	62.63	94.66
94-O	39 <sup>a</sup>	94-3	201	148	73.63	138	68.66	93.24
95-P	40 <sup>a</sup>	95-2	197	141	71.57	132	67.01	93.62
95-O	41 <sup>a</sup>	95-3	191	134	70.16	124	64.92	92.54
96-P	42 <sup>a</sup>	96-2	203	157	77.34	147	72.41	93.63
96-O	43 <sup>a</sup>	96-3	208	168	80.77	160	76.92	95.24
97-P	44 <sup>a</sup>	97-2	222	160	72.07	151	68.02	94.38
97-O	45 <sup>a</sup>	97-3	232	167	71.98	153	65.95	91.62



INGRESO			RELACIÓN: INGRESO-EGRESO-TITULACIÓN					
TRIMESTRE	GENERACIÓN	MATRÍCULA	INGRESO	EGRESO	% E/I	TITULADOS	% T/I	% T/E
98-P	46 <sup>a</sup>	98-2	225	157	69.78	150	66.67	95.54
98-O	47 <sup>a</sup>	98-3	236	173	73.31	160	67.80	92.49
99-P	48 <sup>a</sup>	99-2	209	159	76.08	146	69.86	91.82
99-O	49 <sup>a</sup>	99-3	220	121	55.00	118	53.64	97.52
00-P	50 <sup>a</sup>	00-2	226	153	67.70	145	64.16	94.77
00-O	51 <sup>a</sup>	00-3	214	134	62.62	131	61.21	97.76
01-P	52 <sup>a</sup>	01-2	212	145	68.40	132	62.26	91.03
01-O	53 <sup>a</sup>	01-3	213	134	62.91	120	56.34	89.55
02-P	54 <sup>a</sup>	02-2	212	154	72.64	142	66.98	92.21
02-O	55 <sup>a</sup>	02-3	218	138	63.30	130	59.63	94.20
03-P	56 <sup>a</sup>	03-2	203	149	73.40	142	69.95	95.30
03-O	57 <sup>a</sup>	03-3	196	143	72.96	133	67.86	93.01
04-P	58 <sup>a</sup>	04-2	261	200	76.63	179	68.58	89.50
04-O	59 <sup>a</sup>	04-3	238	182	76.47	167	70.17	91.76
05-P	60 <sup>a</sup>	05-2	263	198	75.29	184	69.96	92.93
05-O	61 <sup>a</sup>	05-3	236	182	77.12	161	68.22	88.46
06-P	62 <sup>a</sup>	06-2	192	133	69.27	120	62.50	90.23
06-O	63 <sup>a</sup>	06-3	182	135	74.18	121	66.48	89.63
07-P	64 <sup>a</sup>	07-2	201	137	68.16	120	59.70	87.59
07-O	65 <sup>a</sup>	07-3	196	125	63.78	117	59.69	93.60
08-P	66 <sup>a</sup>	08-2	207	142	68.60	128	61.84	90.14
08-O	67 <sup>a</sup>	08-3	197	139	70.56	121	61.42	87.05
09-P	68 <sup>a</sup>	09-2	207	154	74.40	130	62.80	84.42
09-O	69 <sup>a</sup>	09-3	197	143	72.59	125	63.45	87.41
10-P	70 <sup>a</sup>	10-2	200	157	78.50	129	64.50	82.17
10-O	71 <sup>a</sup>	10-3	193	148	76.68	131	67.88	88.51
11-P	72 <sup>a</sup>	11-2	192	146	76.04	124	64.58	84.93
11-O	73 <sup>a</sup>	11-3	183	137	74.86	118	64.48	86.13
12-P	74 <sup>a</sup>	12-2	188	152	80.85	120	63.83	78.95
12-O	75 <sup>a</sup>	12-3	196	147	75.00	112	57.14	76.19
13-P	76 <sup>a</sup>	13-2	176	125	71.02	93	52.84	74.40
13-O	77 <sup>a</sup>	13-3	179	127	70.95	96	53.63	75.59
14-O	78 <sup>a</sup>	14-2	184	123	66.85	79	42.93	64.23
14-P	79 <sup>a</sup>	14-3	174	128	73.56	73	41.95	57.03
15-P	80 <sup>a</sup>	15-2	178	123	69.10	34	19.10	27.64
15-O	81 <sup>a</sup>	15-3	160	108	67.50	24	15.00	22.22
16-P	82 <sup>a</sup>	16-2	177	110	62.15	0	0.00	0.00
16-O	83 <sup>a</sup>	16-3	189	93	49.21	0	0.00	0.00
		<b>TOTAL</b>	<b>15605</b>	<b>10358</b>	<b>66.38</b>	<b>9069</b>	<b>58.12</b>	<b>87.56</b>

**Nota:** En este cuadro se establece la relación ingreso-egreso-titulación de aquellas generaciones que han completado el número total de créditos del plan de estudios. Los datos llegan hasta la generación 16-O, porque es la última que ha alcanzado a concluir la licenciatura (12 trimestres).

En los trimestres 20-I y 20-P no hubo registros de titulación.

**PSICOLOGÍA**  
**TOTAL DE ALUMNOS EGRESADOS POR GENERACIÓN**  
**CLASIFICADOS POR TRIMESTRE DE EGRESO**

TRIMESTRE DE INICIO																									Total
	09I	09P	10I	10P	11I	11P	12I	12P	13I	13P	14I	14P	15I	15P	16I	16P	17I	17P	18I	18P	19I	19P	20I	20P	
06P	2	1	71	34	12	8	1	3	0	1	0	0	0	0	0	0	0	0	0	0	0	0	0	0	133
06O	0	1	1	81	28	11	5	1	1	3	1	0	0	0	0	1	0	0	1	0	0	0	0	0	135
07I	0	0	1	0	0	0	0	0	0	0	0	0	0	0	0	0	0	0	0	0	0	0	0	0	1
07P	0	0	2	0	78	23	11	7	3	4	4	1	1	0	2	0	0	0	0	0	0	0	0	0	136
07O	0	0	0	1	0	78	19	7	6	7	2	1	0	2	0	1	0	1	0	0	0	0	0	0	125
08P	0	0	0	0	0	2	66	32	21	10	4	3	2	0	0	1	0	1	0	0	0	0	0	0	142
08O	0	0	0	0	0	1	0	95	14	15	6	3	0	2	1	0	0	0	1	0	0	0	1	0	139
09P	0	0	0	0	0	0	1	2	101	29	4	6	5	2	3	0	1	0	0	0	0	0	0	0	154
09O	0	0	0	0	0	0	0	0	0	109	17	8	1	3	2	1	0	1	1	0	0	0	0	0	143
10P	0	0	0	0	0	0	0	0	0	1	99	24	15	7	4	1	0	3	1	1	0	1	0	0	157
10O	0	0	0	0	0	0	0	0	0	1	0	107	24	3	5	3	3	1	0	0	0	1	0	0	148
11P	0	0	0	0	0	0	0	0	0	0	0	3	97	23	9	6	2	5	1	0	0	0	0	0	146
11O	0	0	0	0	0	0	0	0	0	0	0	0	3	87	27	9	4	2	2	0	2	1	0	0	137
12P	0	0	0	0	0	0	0	0	0	0	0	0	1	1	102	20	9	9	7	1	1	0	1	0	152
12O	0	0	0	0	0	0	0	0	0	0	0	0	0	0	0	103	15	18	3	3	3	0	2	0	147
13P	0	0	0	0	0	0	0	0	0	0	0	0	0	0	0	0	70	33	10	7	2	1	1	1	125
13O	0	0	0	0	0	0	0	0	0	0	0	0	0	0	0	0	0	102	16	8	1	0	0	0	127
14P	0	0	0	0	0	0	0	0	0	0	0	0	0	0	0	0	0	0	69	28	13	4	5	4	123
14O	0	0	0	0	0	0	0	0	0	0	0	0	0	0	0	0	0	0	1	96	18	1	7	5	128
15P	0	0	0	0	0	0	0	0	0	0	0	0	0	0	0	0	0	0	1	0	75	25	17	5	123
15O	0	0	0	0	0	0	0	0	0	0	0	0	0	0	0	0	0	0	0	0	0	81	21	6	108
16P	0	0	0	0	0	0	0	0	0	0	0	0	0	0	0	0	0	0	0	0	0	0	89	21	110
16O	0	0	0	0	0	0	0	0	0	0	0	0	0	0	0	0	0	0	0	0	0	0	0	93	93
<b>Total</b>	<b>2</b>	<b>2</b>	<b>75</b>	<b>116</b>	<b>118</b>	<b>123</b>	<b>103</b>	<b>147</b>	<b>146</b>	<b>180</b>	<b>137</b>	<b>156</b>	<b>149</b>	<b>130</b>	<b>155</b>	<b>146</b>	<b>104</b>	<b>176</b>	<b>114</b>	<b>144</b>	<b>115</b>	<b>115</b>	<b>144</b>	<b>135</b>	<b>2932</b>

Fuente: Archivos de la Coordinación de Sistemas Escolares UAM-X

Febrero, 2022.

Sección de Estadística Escolar.

INGRESO			RELACIÓN: INGRESO-EGRESO-TITULACIÓN					
TRIMESTRE	GENERACIÓN	MATRÍCULA	INGRESO	EGRESO	% E/I	TITULADOS	% T/I	% T/E
74-O	1 <sup>a</sup>	74-0	19	28	147.37	26	136.84	92.86
75-P	2 <sup>a</sup>	75-0	0	0	0.00	0	0.00	0.00
75-O	2 <sup>a</sup>	75-1	12	19	158.33	18	150.00	94.74
76-I	3 <sup>a</sup>	75-2	0	0	0.00	0	0.00	0.00
76-O	3 <sup>a</sup>	76-1	32	21	65.63	20	62.50	95.24
77-P	4 <sup>a</sup>	76-3	64	37	57.81	35	54.69	94.59
77-O	5 <sup>a</sup>	77-3	61	37	60.66	31	50.82	83.78
78-P	6 <sup>a</sup>	78-2	35	22	62.86	19	54.29	86.36
78-O	7 <sup>a</sup>	78-3	72	34	47.22	31	43.06	91.18
79-P	8 <sup>a</sup>	79-2	46	22	47.83	19	41.30	86.36
79-O	9 <sup>a</sup>	79-3	54	31	57.41	27	50.00	87.10
80-P	10 <sup>a</sup>	80-2	41	17	41.46	17	41.46	100.00
80-O	11 <sup>a</sup>	80-3	67	24	35.82	24	35.82	100.00
81-P	12 <sup>a</sup>	81-2	43	21	48.84	20	46.51	95.24
81-O	13 <sup>a</sup>	81-3	65	23	35.38	23	35.38	100.00
82-P	14 <sup>a</sup>	82-2	76	27	35.53	22	28.95	81.48
82-O	15 <sup>a</sup>	82-3	107	38	35.51	38	35.51	100.00
83-P	16 <sup>a</sup>	83-2	91	35	38.46	32	35.16	91.43
83-O	17 <sup>a</sup>	83-3	105	28	26.67	26	24.76	92.86
84-P	18 <sup>a</sup>	84-2	127	47	37.01	42	33.07	89.36
84-O	19 <sup>a</sup>	84-3	127	30	23.62	29	22.83	96.67
85-P	20 <sup>a</sup>	85-2	145	32	22.07	28	19.31	87.50
85-O	21 <sup>a</sup>	85-3	100	12	12.00	11	11.00	91.67
86-P	22 <sup>a</sup>	86-2	109	28	25.69	27	24.77	96.43
86-O	23 <sup>a</sup>	86-3	111	29	26.13	27	24.32	93.10
87-P	24 <sup>a</sup>	87-2	151	35	23.18	29	19.21	82.86
87-O	25 <sup>a</sup>	87-3	80	23	28.75	20	25.00	86.96
88-P	26 <sup>a</sup>	88-2	105	37	35.24	36	34.29	97.30
88-O	27 <sup>a</sup>	88-3	76	21	27.63	21	27.63	100.00
89-P	28 <sup>a</sup>	89-2	107	33	30.84	29	27.10	87.88
89-O	29 <sup>a</sup>	89-3	100	30	30.00	24	24.00	80.00
90-P	30 <sup>a</sup>	90-2	120	29	24.17	26	21.67	89.66
90-O	31 <sup>a</sup>	90-3	111	44	39.64	36	32.43	81.82
91-P	32 <sup>a</sup>	91-2	116	43	37.07	33	28.45	76.74
91-O	33 <sup>a</sup>	91-3	101	28	27.72	24	23.76	85.71
92-P	34 <sup>a</sup>	92-2	87	36	41.38	30	34.48	83.33
92-O	35 <sup>a</sup>	92-3	81	34	41.98	33	40.74	97.06
93-P	36 <sup>a</sup>	93-2	98	38	38.78	36	36.73	94.74
93-O	37 <sup>a</sup>	93-3	75	37	49.33	34	45.33	91.89
94-P	38 <sup>a</sup>	94-2	89	53	59.55	47	52.81	88.68
94-O	39 <sup>a</sup>	94-3	108	55	50.93	51	47.22	92.73
95-P	40 <sup>a</sup>	95-2	102	39	38.24	33	32.35	84.62
95-O	41 <sup>a</sup>	95-3	99	44	44.44	39	39.39	88.64
96-P	42 <sup>a</sup>	96-2	106	50	47.17	41	38.68	82.00
96-O	43 <sup>a</sup>	96-3	102	53	51.96	48	47.06	90.57
97-P	44 <sup>a</sup>	97-2	122	63	51.64	58	47.54	92.06
97-O	45 <sup>a</sup>	97-3	121	62	51.24	58	47.93	93.55

INGRESO			RELACIÓN: INGRESO-EGRESO-TITULACIÓN					
TRIMESTRE	GENERACIÓN	MATRÍCULA	INGRESO	EGRESO	% E/I	TITULADOS	% T/I	% T/E
98-P	46 <sup>a</sup>	98-2	127	78	61.42	71	55.91	91.03
98-O	47 <sup>a</sup>	98-3	127	66	51.97	61	48.03	92.42
99-P	48 <sup>a</sup>	99-2	99	52	52.53	48	48.48	92.31
99-O	49 <sup>a</sup>	99-3	118	56	47.46	51	43.22	91.07
00-P	50 <sup>a</sup>	00-2	112	52	46.43	50	44.64	96.15
00-O	51 <sup>a</sup>	00-3	118	53	44.92	45	38.14	84.91
01-P	52 <sup>a</sup>	01-2	123	64	52.03	60	48.78	93.75
01-O	53 <sup>a</sup>	01-3	121	54	44.63	50	41.32	92.59
02-P	54 <sup>a</sup>	02-2	124	68	54.84	58	46.77	85.29
02-O	55 <sup>a</sup>	02-3	128	58	45.31	51	39.84	87.93
03-P	56 <sup>a</sup>	03-2	107	46	42.99	39	36.45	84.78
03-O	57 <sup>a</sup>	03-3	141	76	53.90	67	47.52	88.16
04-P	58 <sup>a</sup>	04-2	138	66	47.83	53	38.41	80.30
04-O	59 <sup>a</sup>	04-3	130	67	51.54	62	47.69	92.54
05-P	60 <sup>a</sup>	05-2	105	64	60.95	56	53.33	87.50
05-O	61 <sup>a</sup>	05-3	103	57	55.34	47	45.63	82.46
06-P	62 <sup>a</sup>	06-2	112	67	59.82	60	53.57	89.55
06-O	63 <sup>a</sup>	06-3	114	64	56.14	55	48.25	85.94
07-P	64 <sup>a</sup>	07-2	108	64	59.26	56	51.85	87.50
07-O	65 <sup>a</sup>	07-3	110	60	54.55	52	47.27	86.67
08-P	66 <sup>a</sup>	08-2	108	57	52.78	45	41.67	78.95
08-O	67 <sup>a</sup>	08-3	103	68	66.02	53	51.46	77.94
09-P	68 <sup>a</sup>	09-2	108	58	53.70	52	48.15	89.66
09-O	69 <sup>a</sup>	09-3	103	58	56.31	48	46.60	82.76
10-P	70 <sup>a</sup>	10-2	104	65	62.50	46	44.23	70.77
10-O	71 <sup>a</sup>	10-3	106	60	56.60	49	46.23	81.67
11-P	72 <sup>a</sup>	11-2	104	53	50.96	40	38.46	75.47
11-O	73 <sup>a</sup>	11-3	105	65	61.90	52	49.52	80.00
12-P	74 <sup>a</sup>	12-2	100	56	56.00	43	43.00	76.79
12-O	75 <sup>a</sup>	12-3	104	49	47.12	33	31.73	67.35
13-P	76 <sup>a</sup>	13-2	99	50	50.51	33	33.33	66.00
13-O	77 <sup>a</sup>	13-3	102	41	40.20	28	27.45	68.29
14-P	78 <sup>a</sup>	14-2	110	46	41.82	23	20.91	50.00
14-O	79 <sup>a</sup>	14-3	101	55	54.46	20	19.80	36.36
15-P	80 <sup>a</sup>	15-2	102	45	44.12	5	4.90	11.11
15-O	81 <sup>a</sup>	15-3	99	43	43.43	3	3.03	6.98
16-P	82 <sup>a</sup>	16-2	102	38	37.25	0	0.00	0.00
16-O	83 <sup>a</sup>	16-3	111	31	27.93	0	0.00	0.00
		<b>TOTAL</b>	<b>8202</b>	<b>3699</b>	<b>45.10</b>	<b>3043</b>	<b>37.10</b>	<b>82.27</b>

**Nota:** En este cuadro se establece la relación ingreso-egreso-titulación de aquellas generaciones que han completado el número total de créditos del plan de estudios. Los datos llegan hasta la generación 16-O, porque es la última que ha alcanzado a concluir la licenciatura (12 trimestres). En los trimestres 20-I y 20-P no hubo registros de titulación.

**SOCIOLOGÍA**  
**TOTAL DE ALUMNOS EGRESADOS POR GENERACIÓN**  
**CLASIFICADOS POR TRIMESTRE DE EGRESO**

TRIMESTRE DE INICIO																							Total	
	10I	10P	11I	11P	11O	12I	12P	13I	13P	14I	14P	15I	15P	16I	16P	17I	17P	18I	18P	19I	19P	20I		20P
06P	24	25	9	2	0	1	3	0	1	1	1	0	0	0	0	0	0	0	0	0	0	0	0	67
06O	0	33	7	7	0	4	1	5	2	0	2	1	0	1	1	0	0	0	0	0	0	0	0	64
07P	0	0	24	20	0	7	4	3	2	1	0	1	0	0	0	0	0	1	1	0	0	0	0	64
07O	0	0	0	28	0	12	4	4	3	1	1	3	0	2	0	0	0	0	0	0	1	1	0	60
08P	0	0	1	0	0	19	14	11	2	2	4	0	2	1	1	0	0	0	0	0	0	0	0	57
08O	0	0	0	0	0	0	28	19	10	2	2	3	0	2	0	0	0	0	2	0	0	0	0	68
09P	0	0	0	0	0	0	0	27	7	11	5	1	1	2	0	0	0	3	0	1	0	0	0	58
09O	0	0	0	0	0	0	0	1	33	8	2	3	2	3	1	1	0	2	1	1	0	0	0	58
10P	0	0	0	0	0	0	0	0	0	27	17	6	3	3	3	0	0	1	2	0	1	2	0	65
10O	0	0	0	0	0	0	0	0	0	0	29	16	6	4	1	0	0	1	0	1	2	0	0	60
11P	0	0	0	0	0	0	0	0	0	0	21	15	5	4	3	0	1	0	0	1	2	1	1	53
11O	0	0	0	0	0	0	0	0	0	0	0	41	7	7	4	1	2	2	0	1	0	0	0	65
12P	0	0	0	0	0	0	0	0	0	0	0	0	0	25	20	6	1	1	2	1	0	0	0	56
12O	0	0	0	0	0	0	0	0	0	0	0	0	0	1	20	11	6	4	4	1	1	1	0	49
13P	0	0	0	0	0	0	0	0	0	0	0	0	0	0	0	25	11	3	6	4	1	0	0	50
13O	0	0	0	0	0	0	0	0	0	0	0	0	0	0	0	0	19	6	8	3	3	2	0	41
14P	0	0	0	0	0	0	0	0	0	0	0	0	0	0	0	0	0	20	18	3	1	4	0	46
14O	0	0	0	0	0	0	0	0	0	0	0	0	0	0	0	0	0	0	29	13	3	9	1	55
15P	0	0	0	0	0	0	0	0	0	0	0	0	0	0	0	0	0	0	0	12	18	5	10	45
15O	0	0	0	0	0	0	0	0	0	0	0	0	0	0	0	0	0	0	0	0	25	11	7	43
16P	0	0	0	0	0	0	0	0	0	0	0	0	0	0	0	0	0	0	0	0	0	16	22	38
16O	0	0	0	0	0	0	0	0	0	0	0	0	0	0	0	0	0	0	0	0	0	0	31	31
<b>Total</b>	<b>24</b>	<b>58</b>	<b>41</b>	<b>57</b>	<b>0</b>	<b>43</b>	<b>54</b>	<b>70</b>	<b>60</b>	<b>53</b>	<b>63</b>	<b>55</b>	<b>70</b>	<b>56</b>	<b>58</b>	<b>50</b>	<b>38</b>	<b>45</b>	<b>75</b>	<b>40</b>	<b>58</b>	<b>53</b>	<b>72</b>	<b>1193</b>

Fuente: Archivos de la Coordinación de Sistemas Escolares UAM-X

Febrero, 2022.

Sección de Estadística Escolar.

## POLÍTICA Y GESTIÓN SOCIAL

INGRESO			RELACIÓN: INGRESO-EGRESO-TITULACIÓN					
TRIMESTRE	GENERACIÓN	MATRÍCULA	INGRESO	EGRESO	% E/I	TITULADOS	% T/I	% T/E
97-O	1 <sup>a</sup>	97-3	32	22	68.75	19	59.38	86.36
98-P	2 <sup>a</sup>	98-2	33	20	60.61	17	51.52	85.00
98-O	3 <sup>a</sup>	98-3	35	21	60.00	20	57.14	95.24
99-P	4 <sup>a</sup>	99-2	34	23	67.65	22	64.71	95.65
99-O	5 <sup>a</sup>	99-3	35	17	48.57	15	42.86	88.24
00-P	6 <sup>a</sup>	00-2	32	15	46.88	15	46.88	100.00
00-O	7 <sup>a</sup>	00-3	29	15	51.72	12	41.38	80.00
01-P	8 <sup>a</sup>	01-2	33	17	51.52	14	42.42	82.35
01-O	9 <sup>a</sup>	01-3	33	12	36.36	10	30.30	83.33
02-P	10 <sup>a</sup>	02-2	34	16	47.06	14	41.18	87.50
02-O	11 <sup>a</sup>	02-3	33	12	36.36	10	30.30	83.33
03-P	12 <sup>a</sup>	03-2	33	19	57.58	18	54.55	94.74
03-O	13 <sup>a</sup>	03-3	43	22	51.16	20	46.51	90.91
04-P	14 <sup>a</sup>	04-2	49	21	42.86	21	42.86	100.00
04-O	15 <sup>a</sup>	04-3	36	20	55.56	18	50.00	90.00
05-P	16 <sup>a</sup>	05-2	42	22	52.38	18	42.86	81.82
05-O	17 <sup>a</sup>	05-3	33	24	72.73	23	69.70	95.83
06-P	18 <sup>a</sup>	06-2	37	20	54.05	18	48.65	90.00
06-O	19 <sup>a</sup>	06-3	50	32	64.00	27	54.00	84.38
07-P	20 <sup>a</sup>	07-2	42	27	64.29	20	47.62	74.07
07-O	21 <sup>a</sup>	07-3	46	25	54.35	21	45.65	84.00
08-P	22 <sup>a</sup>	08-2	40	22	55.00	18	45.00	81.82
08-O	23 <sup>a</sup>	08-3	35	22	62.86	18	51.43	81.82
09-P	24 <sup>a</sup>	09-2	40	25	62.50	22	55.00	88.00
09-O	25 <sup>a</sup>	09-3	35	21	60.00	18	51.43	85.71
10-P	26 <sup>a</sup>	10-2	34	19	55.88	18	52.94	94.74
10-O	27 <sup>a</sup>	10-3	36	21	58.33	19	52.78	90.48
11-P	72 <sup>a</sup>	11-2	35	19	54.29	15	42.86	78.95
11-O	73 <sup>a</sup>	11-3	37	22	59.46	19	51.35	86.36
12-P	74 <sup>a</sup>	12-2	35	16	45.71	9	25.71	56.25
12-O	75 <sup>a</sup>	12-3	42	20	47.62	16	38.10	80.00
13-P	76 <sup>a</sup>	13-2	40	21	52.50	13	32.50	61.90
13-O	77 <sup>a</sup>	13-3	43	24	55.81	16	37.21	66.67
14-O	78 <sup>a</sup>	14-2	60	30	50.00	16	26.67	53.33
14-P	79 <sup>a</sup>	14-3	61	27	44.26	14	22.95	51.85
15-P	80 <sup>a</sup>	15-2	60	33	55.00	5	8.33	15.15
15-O	81 <sup>a</sup>	15-3	62	24	38.71	4	6.45	16.67
16-P	82 <sup>a</sup>	16-2	65	12	18.46	0	0.00	0.00
16-O	83 <sup>a</sup>	16-3	71	13	18.31	0	0.00	0.00
<b>TOTAL</b>			<b>1605</b>	<b>813</b>	<b>50.65</b>	<b>612</b>	<b>38.13</b>	<b>75.28</b>

**Nota:** En este cuadro se establece la relación ingreso-egreso-titulación de aquellas generaciones que han completado el número total de créditos del plan de estudios. Los datos llegan hasta la generación 16-O, porque es la última que ha alcanzado a concluir la licenciatura (12 trimestres).

En los trimestres 20-I y 20-P no hubo registros de titulación.

**POLÍTICA Y GESTIÓN SOCIAL**  
**TOTAL DE ALUMNOS EGRESADOS POR GENERACIÓN**  
**CLASIFICADOS POR TRIMESTRE DE EGRESO**

TRIMESTRE DE INICIO																									Total		
	10I	10P	11I	11P	12I	12P	13I	13P	14I	14P	15I	15P	15O	16I	16P	16O	17I	17P	18I	18P	18O	19I	19P	19O		20I	20P
06P	6	6	3	4	1	0	0	0	0	0	0	0	0	0	0	0	0	0	0	0	0	0	0	0	0	0	20
06O	0	14	6	4	0	2	1	2	1	1	0	0	0	0	0	0	1	0	0	0	0	0	0	0	0	0	32
07P	0	0	11	6	4	3	1	1	1	0	0	0	0	0	0	0	0	0	0	0	0	0	0	0	0	0	27
07O	0	0	1	9	5	4	0	3	1	0	0	0	0	0	1	0	0	0	0	0	0	0	0	0	0	1	25
08P	0	0	0	0	8	6	4	2	1	1	0	0	0	0	0	0	0	0	0	0	0	0	0	0	0	0	22
08O	0	0	0	0	0	10	7	2	1	1	0	0	0	0	0	0	1	0	0	0	0	0	0	0	0	0	22
09P	0	0	0	0	0	0	11	5	5	0	0	1	0	1	0	0	2	0	0	0	0	0	0	0	0	0	25
09O	0	0	0	0	0	0	0	13	5	1	0	1	0	0	1	0	0	0	0	0	0	0	0	0	0	0	21
10P	0	0	0	0	0	0	0	0	10	3	0	3	1	1	1	0	0	0	0	0	0	0	0	0	0	0	19
10O	0	0	0	0	0	0	0	1	0	10	6	0	0	3	0	0	0	0	0	0	0	1	0	0	0	0	21
11P	0	0	0	0	0	0	0	0	0	0	9	2	0	3	3	0	1	0	0	0	0	0	0	0	0	1	19
11O	0	0	0	0	0	0	0	0	0	0	0	7	1	3	4	1	3	2	0	0	0	1	0	0	0	0	22
12P	0	0	0	0	0	0	0	0	0	0	0	0	0	7	5	0	4	0	0	0	0	0	0	0	0	0	16
12O	0	0	0	0	0	0	0	0	0	0	0	0	0	0	10	0	8	1	0	0	0	0	0	0	0	1	20
13P	0	0	0	0	0	0	0	0	0	0	0	0	0	0	0	0	8	5	3	2	0	2	1	0	0	0	21
13O	0	0	0	0	0	0	0	0	0	0	0	0	0	0	1	0	0	11	3	2	0	5	1	0	0	1	24
14P	0	0	0	0	0	0	0	0	0	0	0	0	0	0	0	0	0	0	8	9	1	5	4	0	0	3	30
14O	0	0	0	0	0	0	0	0	0	0	0	0	0	0	0	0	0	0	0	16	0	6	0	0	1	4	27
15P	0	0	0	0	0	0	0	0	0	0	0	0	0	0	0	0	0	0	0	0	0	13	5	0	2	13	33
15O	0	0	0	0	0	0	0	0	0	0	0	0	0	0	0	0	0	0	0	0	0	0	15	1	4	4	24
16P	0	0	0	0	0	0	0	0	0	0	0	0	0	0	0	0	0	0	0	0	0	0	0	0	7	5	12
16O	0	0	0	0	0	0	0	0	0	0	0	0	0	0	0	0	0	0	0	0	0	0	0	0	0	13	13
<b>Total</b>	<b>6</b>	<b>20</b>	<b>21</b>	<b>23</b>	<b>18</b>	<b>25</b>	<b>24</b>	<b>29</b>	<b>25</b>	<b>17</b>	<b>15</b>	<b>14</b>	<b>2</b>	<b>18</b>	<b>26</b>	<b>1</b>	<b>27</b>	<b>20</b>	<b>14</b>	<b>29</b>	<b>1</b>	<b>33</b>	<b>26</b>	<b>1</b>	<b>14</b>	<b>46</b>	<b>495</b>

Fuente: Archivos de la Coordinación de Sistemas Escolares UAM-X

Febrero, 2022.

Sección de Estadística Escolar.

## V. UNIDAD XOCHIMILCO



INGRESO			RELACIÓN: INGRESO-EGRESO-TITULACIÓN					
TRIMESTRE	GENERACIÓN	MATRÍCULA	INGRESO	EGRESO	% E/I	TITULADOS	% T/I	% T/E
74-O	1 <sup>a</sup>	74-0	824	565	68.57	541	65.66	95.75
75-P	2 <sup>a</sup>	75-0	0	89	0.00	82	#¡DIV/0!	92.13
75-O	2 <sup>a</sup>	75-1	1077	709	65.83	680	63.14	95.91
76-I	3 <sup>a</sup>	75-2	0	56	0.00	53	#¡DIV/0!	94.64
76-O	3 <sup>a</sup>	76-1	1269	863	68.01	805	63.44	93.28
77-P	4 <sup>a</sup>	76-3	1362	777	57.05	710	52.13	91.38
77-O	5 <sup>a</sup>	77-3	1810	992	54.81	924	51.05	93.15
78-P	6 <sup>a</sup>	78-2	1022	639	62.52	584	57.14	91.39
78-O	7 <sup>a</sup>	78-3	1455	918	63.09	833	57.25	90.74
79-P	8 <sup>a</sup>	79-2	1249	736	58.93	678	54.28	92.12
79-O	9 <sup>a</sup>	79-3	1671	870	52.06	793	47.46	91.15
80-P	10 <sup>a</sup>	80-2	1228	693	56.43	639	52.04	92.21
80-O	11 <sup>a</sup>	80-3	1601	792	49.47	735	45.91	92.80
81-P	12 <sup>a</sup>	81-2	1299	672	51.73	609	46.88	90.63
81-O	13 <sup>a</sup>	81-3	1537	777	50.55	704	45.80	90.60
82-P	14 <sup>a</sup>	82-2	1639	872	53.20	789	48.14	90.48
82-O	15 <sup>a</sup>	82-3	1867	756	40.49	691	37.01	91.40
83-P	16 <sup>a</sup>	83-2	1762	794	45.06	715	40.58	90.05
83-O	17 <sup>a</sup>	83-3	1062	459	43.22	425	40.02	92.59
84-P	18 <sup>a</sup>	84-2	1770	970	54.80	842	47.57	86.80
84-O	19 <sup>a</sup>	84-3	1746	796	45.59	698	39.98	87.69
85-P	20 <sup>a</sup>	85-2	2048	928	45.31	827	40.38	89.12
85-O	21 <sup>a</sup>	85-3	1542	718	46.56	647	41.96	90.11
86-P	22 <sup>a</sup>	86-2	1522	757	49.74	689	45.27	91.02
86-O	23 <sup>a</sup>	86-3	1738	774	44.53	692	39.82	89.41
87-P	24 <sup>a</sup>	87-2	1816	829	45.65	750	41.30	90.47
87-O	25 <sup>a</sup>	87-3	1562	675	43.21	618	39.56	91.56
88-P	26 <sup>a</sup>	88-2	1619	781	48.24	705	43.55	90.27
88-O	27 <sup>a</sup>	88-3	1510	694	45.96	637	42.19	91.79
89-P	28 <sup>a</sup>	89-2	1760	861	48.92	799	45.40	92.80
89-O	29 <sup>a</sup>	89-3	1917	828	43.19	760	39.65	91.79
90-P	30 <sup>a</sup>	90-2	1900	945	49.74	867	45.63	91.75
90-O	31 <sup>a</sup>	90-3	1958	938	47.91	852	43.51	90.83
91-P	32 <sup>a</sup>	91-2	1947	1096	56.29	991	50.90	90.42
91-O	33 <sup>a</sup>	91-3	1776	851	47.92	777	43.75	91.30
92-P	34 <sup>a</sup>	92-2	1907	1080	56.63	976	51.18	90.37
92-O	35 <sup>a</sup>	92-3	1713	964	56.28	876	51.14	90.87
93-P	36 <sup>a</sup>	93-2	1919	1113	58.00	1018	53.05	91.46
93-O	37 <sup>a</sup>	93-3	1500	884	58.93	801	53.40	90.61
94-P	38 <sup>a</sup>	94-2	1745	1068	61.20	960	55.01	89.89
94-O	39 <sup>a</sup>	94-3	1673	1021	61.03	918	54.87	89.91
95-P	40 <sup>a</sup>	95-2	1678	1012	60.31	894	53.28	88.34
95-O	41 <sup>a</sup>	95-3	1852	1085	58.59	976	52.70	89.95
96-P	42 <sup>a</sup>	96-2	1762	1065	60.44	946	53.69	88.83
96-O	43 <sup>a</sup>	96-3	1828	1215	66.47	1102	60.28	90.70
97-P	44 <sup>a</sup>	97-2	1858	1155	62.16	1031	55.49	89.26
97-O	45 <sup>a</sup>	97-3	1928	1219	63.23	1101	57.11	90.32
98-P	46 <sup>a</sup>	98-2	1875	1176	62.72	1054	56.21	89.63
98-O	47 <sup>a</sup>	98-3	1995	1281	64.21	1125	56.39	87.82
99-P	48 <sup>a</sup>	99-2	1733	1116	64.40	980	56.55	87.81
99-O	49 <sup>a</sup>	99-3	1842	952	51.68	856	46.47	89.92

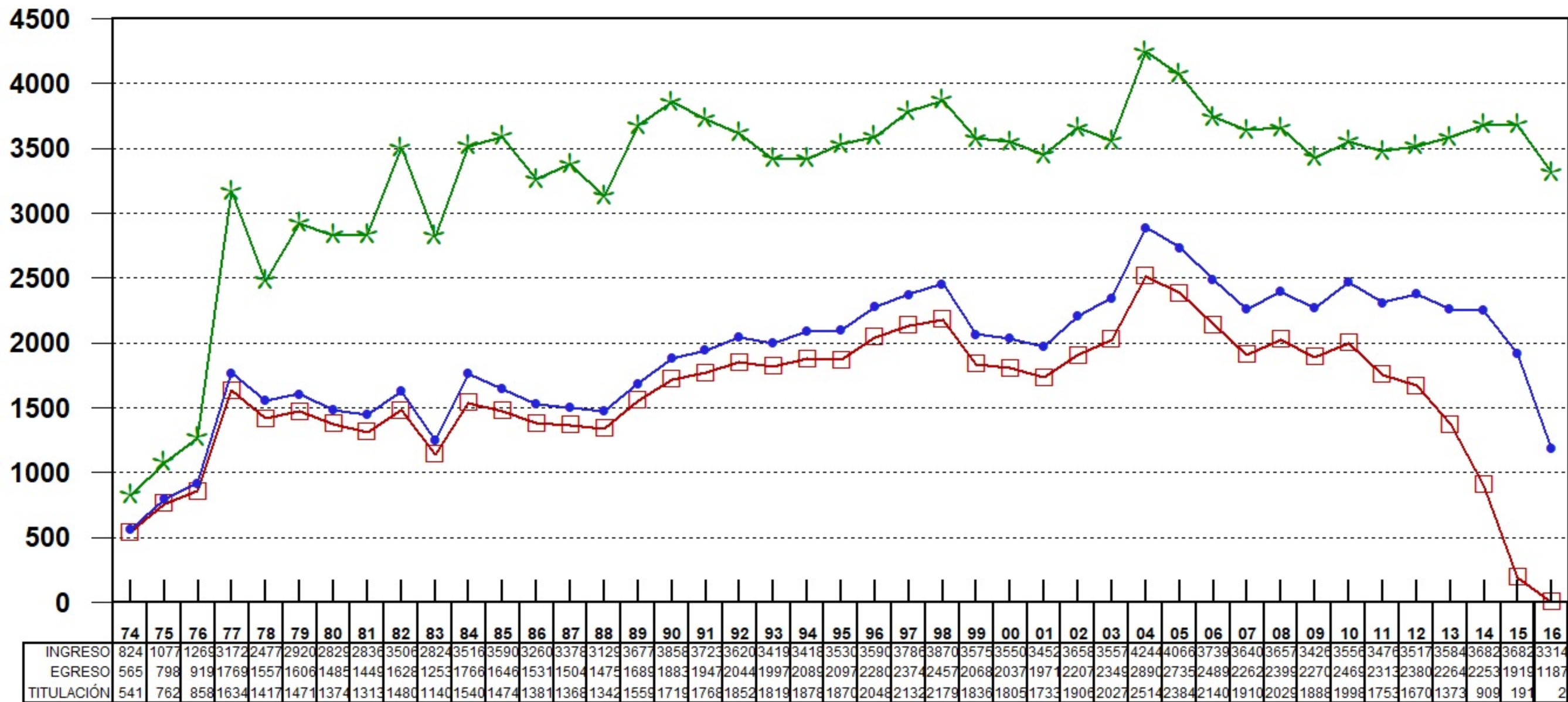
INGRESO			RELACIÓN: INGRESO-EGRESO-TITULACIÓN					
TRIMESTRE	GENERACIÓN	MATRÍCULA	INGRESO	EGRESO	% E/I	TITULADOS	% T/I	% T/E
00-P	50 <sup>a</sup>	00-2	1770	1057	59.72	929	52.49	87.89
00-O	51 <sup>a</sup>	00-3	1780	980	55.06	876	49.21	89.39
01-P	52 <sup>a</sup>	01-2	1633	991	60.69	878	53.77	88.60
01-O	53 <sup>a</sup>	01-3	1819	980	53.88	855	47.00	87.24
02-P	54 <sup>a</sup>	02-2	1818	1180	64.91	1014	55.78	85.93
02-O	55 <sup>a</sup>	02-3	1840	1027	55.82	892	48.48	86.85
03-P	56 <sup>a</sup>	03-2	1750	1180	67.43	1006	57.49	85.25
03-O	57 <sup>a</sup>	03-3	1807	1169	64.69	1021	56.50	87.34
04-P	58 <sup>a</sup>	04-2	2183	1505	68.94	1302	59.64	86.51
04-O	59 <sup>a</sup>	04-3	2061	1385	67.20	1212	58.81	87.51
05-P	60 <sup>a</sup>	05-2	2097	1393	66.43	1217	58.04	87.37
05-O	61 <sup>a</sup>	05-3	1969	1342	68.16	1167	59.27	86.96
06-P	62 <sup>a</sup>	06-2	1880	1259	66.97	1082	57.55	85.94
06-O	63 <sup>a</sup>	06-3	1859	1230	66.16	1058	56.91	86.02
07-P	64 <sup>a</sup>	07-2	1889	1175	62.20	982	51.99	83.57
07-O	65 <sup>a</sup>	07-3	1751	1087	62.08	928	53.00	85.37
08-P	66 <sup>a</sup>	08-2	1894	1179	62.25	995	52.53	84.39
08-O	67 <sup>a</sup>	08-3	1763	1220	69.20	1034	58.65	84.75
09-P	68 <sup>a</sup>	09-2	1752	1140	65.07	940	53.65	82.46
09-O	69 <sup>a</sup>	09-3	1674	1130	67.50	948	56.63	83.89
10-P	70 <sup>a</sup>	10-2	1779	1219	68.52	977	54.92	80.15
10-O	71 <sup>a</sup>	10-3	1777	1250	70.34	1021	57.46	81.68
11-P	72 <sup>a</sup>	11-2	1794	1204	67.11	876	48.83	72.76
11-O	73 <sup>a</sup>	11-3	1682	1109	65.93	877	52.14	79.08
12-P	74 <sup>a</sup>	12-2	1758	1176	66.89	825	46.93	70.15
12-O	75 <sup>a</sup>	12-3	1759	1204	68.45	845	48.04	70.18
13-P	76 <sup>a</sup>	13-2	1798	1111	61.79	686	38.15	61.75
13-O	77 <sup>a</sup>	13-3	1786	1153	64.56	687	38.47	59.58
14-P	78 <sup>a</sup>	14-2	1914	1135	59.30	474	24.76	41.76
14-O	79 <sup>a</sup>	14-3	1768	1118	63.24	435	24.60	38.91
15-P	80 <sup>a</sup>	15-2	1853	979	52.83	117	6.31	11.95
15-O	81 <sup>a</sup>	15-3	1829	940	51.39	74	4.05	7.87
16-P	82 <sup>a</sup>	16-2	1608	630	39.18	2	0.12	0.32
16-O	83 <sup>a</sup>	16-3	1706	557	32.65	0	0.00	0.00
<b>TOTAL</b>			<b>142473</b>	<b>82270</b>	<b>57.74</b>	<b>67987</b>	<b>47.72</b>	<b>82.64</b>

**Nota:** En este cuadro se establece la relación ingreso-egreso-titulación de aquellas generaciones que han completado el número total de créditos del plan de estudios. Los datos llegan hasta la generación 16-O, porque es la última que ha alcanzado a concluir la licenciatura (12 trimestres). Excepto la licenciatura en Medicina y MVZ, (llegan hasta la generación 15-O) ya que, su duración es de 15 trimestres. En los trimestres 20-I y 20-P no hubo registros de titulación.

Fuente: Archivos de la Coordinación de Sistemas Escolares UAM-X  
Sección de Estadística Escolar

Febrero, 22

# INGRESO-EGRESO-TITULACIÓN UAM - XOCHIMILCO GENERACIONES DE INGRESO COMPORTAMIENTO 1974-2016

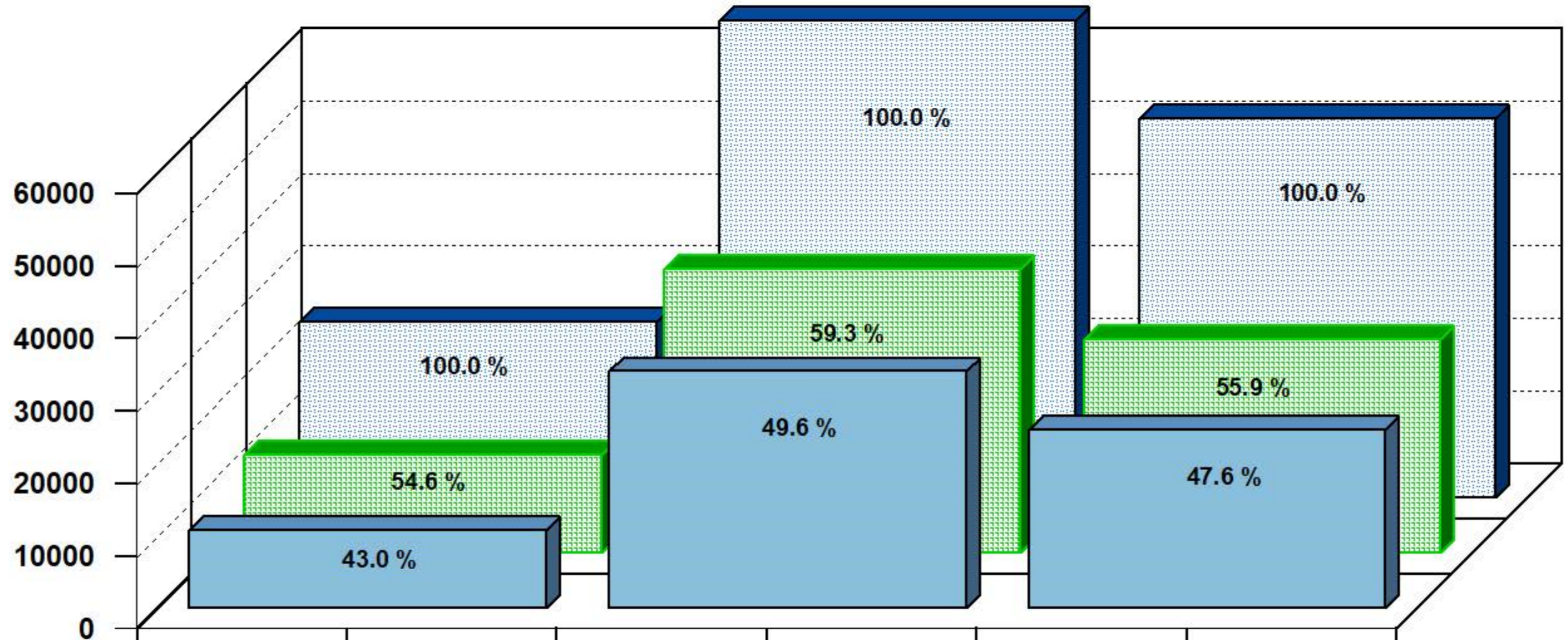


## CLASIFICADOS POR AÑO DE INGRESO

\* INGRESO    ● EGRESO    □ TITULACIÓN

Fuente: Archivos de la C.S.E. UAM-X  
Sección de Estadística Escolar.

# INGRESADOS, EGRESADOS Y TITULADOS CLASIFICADOS POR DIVISIÓN UNIDAD XOCHIMILCO GENERACIONES DE INGRESO 1974-2016106



	CAD	CBS	CSH
TITULADOS	10688	32641	24658
EGRESADOS	13543	39221	29506
INGRESADOS	<b>24360</b>	<b>65833</b>	<b>52280</b>

TITULADOS EGRESADOS INGRESADOS

Fuente: Archivos de la C.S.E. UAM-X  
Sección de Estadística Escolar.

**VI. ANEXO**

**ESTADÍSTICA DE DEMANDA E INSCRITOS  
TRIMESTRES 09/P- 16/O**

DIVISIÓN	09P		09O		10P		10O		11P		11O		12P		12O	
	DEMANDA	INSCRITOS	DEMANDA	INSCRITOS	DEMANDA	INSCRITOS	DEMANDA	INSCRITOS	DEMANDA	INSCRITOS	DEMANDA	INSCRITOS	DEMANDA	INSCRITOS	DEMANDA	INSCRITOS
<b>CAD</b>																
ARQUITECTURA	432	131	966	128	563	132	1195	127	662	136	1288	127	753	133	1587	130
DISEÑO DE LA COMUNICACIÓN GRÁFICA	1212	57	2276	60	1257	60	2555	62	1374	62	2349	60	1286	59	2527	65
DISEÑO INDUSTRIAL	276	58	524	58	282	60	626	58	344	65	661	61	408	62	798	61
PLANEACIÓN TERRITORIAL	103	60	162	62	103	61	152	59	119	66	158	63	116	60	179	63
<b>SUBTOTAL</b>	<b>2023</b>	<b>306</b>	<b>3928</b>	<b>308</b>	<b>2205</b>	<b>313</b>	<b>4528</b>	<b>306</b>	<b>2499</b>	<b>329</b>	<b>4456</b>	<b>311</b>	<b>2563</b>	<b>314</b>	<b>5091</b>	<b>319</b>
<b>C B S</b>																
AGRONOMÍA	97	106	205	109	123	124	276	137	149	129	280	131	155	117	325	122
BIOLOGÍA	268	100	559	91	255	101	526	104	300	104	539	98	286	102	547	106
ENFERMERÍA	530	79	893	77	604	76	1244	75	825	74	1300	64	941	68	1661	66
ESTOMATOLOGÍA	532	81	913	80	508	92	1034	96	523	85	975	82	574	79	1097	79
MEDICINA	1778	117	4232	96	1681	117	4450	111	2113	109	4530	84	2164	107	5198	95
MEDICINA VETERINARIA Y ZOOTECNIA	394	120	756	120	375	116	906	120	489	117	870	112	529	133	1167	125
NUTRICIÓN HUMANA	873	54	1466	54	901	64	1692	57	1039	67	1743	62	1065	64	1960	63
QUÍMICA FARMACÉUTICA BIOLÓGICA	521	126	1132	122	567	122	1170	122	649	130	1257	126	648	127	1411	125
<b>SUBTOTAL</b>	<b>4993</b>	<b>783</b>	<b>10156</b>	<b>749</b>	<b>5014</b>	<b>812</b>	<b>11298</b>	<b>822</b>	<b>6087</b>	<b>815</b>	<b>11494</b>	<b>759</b>	<b>6362</b>	<b>797</b>	<b>13366</b>	<b>781</b>
<b>C S H</b>																
ADMINISTRACIÓN	939	99	1713	86	933	102	1866	101	1074	109	1774	99	1069	106	1912	104
COMUNICACIÓN SOCIAL	778	111	1250	107	725	113	1377	117	787	109	1360	97	853	114	1550	113
ECONOMÍA	321	98	463	89	309	101	482	96	291	101	480	91	289	104	499	100
PSICOLOGÍA	1522	199	2800	192	1567	200	3185	193	1748	192	3293	183	1773	188	3457	196
SOCIOLOGÍA	316	100	408	98	324	104	409	106	326	104	385	105	307	100	485	104
POLÍTICA Y GESTIÓN SOCIAL	203	36	297	34	198	34	305	36	204	35	261	37	229	35	359	42
<b>SUBTOTAL</b>	<b>4079</b>	<b>643</b>	<b>6931</b>	<b>606</b>	<b>4056</b>	<b>654</b>	<b>7614</b>	<b>649</b>	<b>4430</b>	<b>650</b>	<b>7553</b>	<b>612</b>	<b>4520</b>	<b>647</b>	<b>8262</b>	<b>659</b>
<b>TOTAL DE LA UNIDAD</b>	<b>11095</b>	<b>1732</b>	<b>21015</b>	<b>1663</b>	<b>11275</b>	<b>1779</b>	<b>23440</b>	<b>1777</b>	<b>13016</b>	<b>1794</b>	<b>23503</b>	<b>1682</b>	<b>13445</b>	<b>1758</b>	<b>26719</b>	<b>1759</b>
DIVISIÓN	13P		13O		14P		14O		15P		15O		16P		16O	
	DEMANDA	INSCRITOS	DEMANDA	INSCRITOS	DEMANDA	INSCRITOS	DEMANDA	INSCRITOS	DEMANDA	INSCRITOS	DEMANDA	INSCRITOS	DEMANDA	INSCRITOS	DEMANDA	INSCRITOS
<b>CAD</b>																
ARQUITECTURA	726	136	1571	130	553	138	1602	128	683	134	1744	133	754	140	1964	141
DISEÑO DE LA COMUNICACIÓN GRÁFICA	1192	60	2311	64	931	63	2017	59	899	65	1881	60	814	59	1712	61
DISEÑO INDUSTRIAL	374	60	788	63	311	63	749	58	361	65	802	66	380	66	762	69
PLANEACIÓN TERRITORIAL	109	61	195	62	109	59	193	60	111	65	200	65	70	58	207	73
<b>SUBTOTAL</b>	<b>2401</b>	<b>317</b>	<b>4865</b>	<b>319</b>	<b>1904</b>	<b>323</b>	<b>4561</b>	<b>305</b>	<b>2054</b>	<b>329</b>	<b>4627</b>	<b>324</b>	<b>2018</b>	<b>323</b>	<b>4645</b>	<b>344</b>
<b>C B S</b>																
AGRONOMÍA	172	111	410	112	182	100	347	96	217	104	427	100	217	103	362	113
BIOLOGÍA	278	108	584	104	248	108	634	105	264	105	680	105	309	113	660	118
ENFERMERÍA	980	73	1899	65	986	74	2169	66	1005	70	2208	70	1113	75	2134	71
ESTOMATOLOGÍA	560	89	1217	80	536	102	1279	90	598	95	1458	96	664	100	1434	116
MEDICINA	2004	107	5602	97	1944	121	5946	103	2321	116	6958	105	2508	112	6773	111
MEDICINA VETERINARIA Y ZOOTECNIA	621	139	1460	140	590	136	1584	130	775	129	1805	135	831	136	1970	137
NUTRICIÓN HUMANA	1080	76	2290	73	990	78	2205	75	1104	74	2378	78	1159	76	2264	76
QUÍMICA FARMACÉUTICA BIOLÓGICA	647	147	1450	146	551	161	1537	148	681	157	1715	153	718	151	1861	159
<b>SUBTOTAL</b>	<b>6342</b>	<b>850</b>	<b>14912</b>	<b>817</b>	<b>6027</b>	<b>880</b>	<b>15701</b>	<b>813</b>	<b>6965</b>	<b>850</b>	<b>17629</b>	<b>842</b>	<b>7519</b>	<b>866</b>	<b>17458</b>	<b>901</b>
<b>C S H</b>																
ADMINISTRACIÓN	913	107	1877	110	804	121	1888	103	904	112	1972	110	961	106	2058	120
COMUNICACIÓN SOCIAL	776	107	1417	111	698	120	1411	111	687	110	1358	112	670	105	1247	120
ECONOMÍA	248	102	522	105	234	116	478	100	269	109	526	112	293	107	598	117
PSICOLOGÍA	1607	176	3484	179	1311	184	3378	174	1464	178	3278	160	1356	177	3127	189
SOCIOLOGÍA	312	99	440	102	243	110	385	101	252	102	384	99	223	102	350	111
POLÍTICA Y GESTIÓN SOCIAL	199	40	348	43	170	60	330	61	182	60	327	62	180	65	257	71
<b>SUBTOTAL</b>	<b>4055</b>	<b>631</b>	<b>8088</b>	<b>650</b>	<b>3460</b>	<b>711</b>	<b>7870</b>	<b>650</b>	<b>3758</b>	<b>671</b>	<b>7845</b>	<b>655</b>	<b>3683</b>	<b>662</b>	<b>7637</b>	<b>728</b>
<b>TOTAL DE LA UNIDAD</b>	<b>12798</b>	<b>1798</b>	<b>27865</b>	<b>1786</b>	<b>11391</b>	<b>1914</b>	<b>28132</b>	<b>1768</b>	<b>12777</b>	<b>1850</b>	<b>30101</b>	<b>1821</b>	<b>13220</b>	<b>1851</b>	<b>29740</b>	<b>1973</b>

NOTA: Apartir de 2004 la UAM ofrece tres periodos de selección para el trimestre de otoño

La demanda considera a los alumnos presentados a examen.

Fuente: Archivos Coordinación de Sistemas Escolares UAM-X . Sección de Estadística Escolar.

# EFICIENCIA TERMINAL: INGRESO, EGRESO Y TITULACIÓN POR DIVISIÓN Y CARRERA 1974 - 2016

D I V I S I Ó N	INGRESO	EGRESO	% E/I	TITULADOS	% T/I	% T/E
<b>LICENCIATURA</b>						
<b>C A D</b>						
<b>ARQUITECTURA</b>	10668	5392	50.54	4463	41.84	82.77
<b>DISEÑO DE LA COMUNICACION GRAFICA</b>	5143	3700	71.94	2867	55.75	77.49
<b>DISEÑO INDUSTRIAL</b>	4820	2811	58.32	2072	42.99	73.71
<b>PLANEACIÓN TERRITORIAL</b>	3729	1640	43.98	1286	34.49	78.41
SUBTOTAL	<b>24360</b>	<b>13543</b>	<b>55.60</b>	<b>10688</b>	<b>43.88</b>	<b>78.92</b>
<b>C B S</b>						
<b>AGRONOMIA</b>	7840	3612	46.07	2733	34.86	75.66
<b>BIOLOGIA</b>	8606	4574	53.15	3566	41.44	77.96
<b>ENFERMERIA</b>	4412	2659	60.27	2261	51.25	85.03
<b>ESTOMATOLOGIA</b>	9869	7157	72.52	6205	62.87	86.70
<b>MEDICINA</b>	8956	5880	65.65	5356	59.80	91.09
<b>MEDICINA VETERINARIA Y ZOOTECNIA</b>	11401	6306	55.31	5101	44.74	80.89
<b>NUTRICIÓN HUMANA</b>	3912	3291	84.13	2663	68.07	80.92
<b>QUIMICA FARMACEUTICA BIOLOGICA</b>	10837	5742	52.99	4756	43.89	82.83
SUBTOTAL	<b>65833</b>	<b>39221</b>	<b>59.58</b>	<b>32641</b>	<b>49.58</b>	<b>83.22</b>
<b>C S H</b>						
<b>ADMINISTRACION</b>	9531	4775	50.10	3900	40.92	81.68
<b>COMUNICACION SOCIAL</b>	9580	6867	71.68	5559	58.03	80.95
<b>ECONOMIA</b>	7757	2994	38.60	2475	31.91	82.67
<b>PSICOLOGIA</b>	15605	10358	66.38	9069	58.12	87.56
<b>SOCIOLOGIA</b>	8202	3699	45.10	3043	37.10	82.27
<b>POLITICA Y GESTION SOCIAL</b>	1605	813	50.65	612	38.13	75.28
SUBTOTAL	<b>52280</b>	<b>29506</b>	<b>56.44</b>	<b>24658</b>	<b>47.17</b>	<b>83.57</b>
<b>T O T A L</b>	<b>142473</b>	<b>82270</b>	<b>57.74</b>	<b>67987</b>	<b>47.72</b>	<b>82.64</b>

*Nota: En este cuadro se establece la relación ingreso-egreso-titulación de aquellas generaciones que han completado el número total de créditos del plan de estudios. Los datos llegan hasta la generación 16-O, porque es la última que ha alcanzado a concluir la licenciatura (12 trimestres).*

*Excepto la licenciatura en Medicina y MVZ (llegan hasta la generación 15-O) ya que, su duración es de 15 trimestres.*

*En los trimestres 20-I y 20-P no hubo registros de titulación.*

*Fuente: Archivos de la Coordinación de Sistemas Escolares UAM-X  
Sección de Estadística Escolar*

E/I= Egreso/Ingreso
T/E= Titulados/Egreso

**TOTAL DE EGRESADOS CLASIFICADOS POR GÉNERO  
GENERACIÓN 1974 - 2016**

<b>DIVISIÓN</b>	<b>MUJERES</b>	<b>% M/T</b>	<b>HOMBRES</b>	<b>% H/T</b>	<b>TOTAL</b>
<b>LICENCIATURA</b>					
<b>C A D</b>					
<b>ARQUITECTURA</b>	1528	28.34%	3864	71.66%	5392
<b>DISEÑO DE LA COMUNICACIÓN GRÁFICA</b>	1778	48.05%	1922	51.95%	3700
<b>DISEÑO INDUSTRIAL</b>	940	33.44%	1871	66.56%	2811
<b>PLANEACIÓN TERRITORIAL</b>	656	40.00%	984	60.00%	1640
<b>SUBTOTAL</b>	<b>4902</b>		<b>8641</b>		<b>13543</b>
<b>%</b>	<b>36.20%</b>		<b>63.80%</b>		<b>100.00%</b>
<b>C B S</b>					
<b>AGRONOMÍA</b>	1244	34.44%	2368	65.56%	3612
<b>BIOLOGÍA</b>	2647	57.87%	1927	42.13%	4574
<b>ENFERMERÍA</b>	2273	85.48%	386	14.52%	2659
<b>ESTOMATOLOGÍA</b>	4658	65.08%	2499	34.92%	7157
<b>MEDICINA</b>	2356	40.07%	3524	59.93%	5880
<b>MEDICINA VETERINARIA Y ZOOTECNIA</b>	2558	40.56%	3748	59.44%	6306
<b>NUTRICIÓN HUMANA</b>	2686	81.62%	605	18.38%	3291
<b>QUÍMICA FARMACÉUTICA BIOLÓGICA</b>	3368	58.66%	2374	41.34%	5742
<b>SUBTOTAL</b>	<b>21790</b>		<b>17431</b>		<b>39221</b>
<b>%</b>	<b>55.56%</b>		<b>44.44%</b>		<b>100.00%</b>
<b>C S H</b>					
<b>ADMINISTRACIÓN</b>	2268	47.50%	2507	52.50%	4775
<b>COMUNICACIÓN SOCIAL</b>	3718	54.14%	3149	45.86%	6867
<b>ECONOMÍA</b>	1320	44.09%	1674	55.91%	2994
<b>PSICOLOGÍA</b>	7365	71.10%	2993	28.90%	10358
<b>SOCIOLOGÍA</b>	2203	59.56%	1496	40.44%	3699
<b>POLÍTICA Y GESTIÓN SOCIAL</b>	405	49.82%	408	50.18%	813
<b>SUBTOTAL</b>	<b>17279</b>		<b>12227</b>		<b>29506</b>
<b>%</b>	<b>58.56%</b>		<b>41.44%</b>		<b>100.00%</b>
<b>T O T A L</b>	<b>43971</b>		<b>38299</b>		<b>82270</b>
<b>%</b>	<b>53.45%</b>		<b>46.55%</b>		<b>100.00%</b>

Fuente: Archivos de la Coordinación de Sistemas Escolares UAM-X  
Sección de Estadística Escolar



## TOTAL DE TITULADOS CLASIFICADOS POR GÉNERO GENERACIÓN 1974 - 2016

D I V I S I Ó N	MUJERES	% M/T	HOMBRES	% H/T	TOTAL
<b>LICENCIATURA</b>					
<b>C A D</b>					
ARQUITECTURA	1244	27.87%	3219	72.13%	4463
DISENO DE LA COMUNICACION GRAFICA	1430	49.88%	1437	50.12%	2867
DISENO INDUSTRIAL	720	34.75%	1352	65.25%	2072
PLANEACION TERRITORIAL	519	40.36%	767	59.64%	1286
<b>SUBTOTAL</b>	<b>3913</b>		<b>6775</b>		<b>10688</b>
%	<b>36.61%</b>		<b>63.39%</b>		<b>100.00%</b>
<b>C B S</b>					
AGRONOMIA	916	33.52%	1817	66.48%	2733
BIOLOGIA	2084	58.44%	1482	41.56%	3566
ENFERMERIA	1946	86.07%	315	13.93%	2261
ESTOMATOLOGIA	4024	64.85%	2181	35.15%	6205
MEDICINA	2095	39.12%	3261	60.88%	5356
MEDICINA VETERINARIA Y ZOOTECNIA	1994	39.09%	3107	60.91%	5101
NUTRICION HUMANA	2204	82.76%	459	17.24%	2663
QUIMICA FARMACEUTICA BIOLOGICA	2807	59.02%	1949	40.98%	4756
<b>SUBTOTAL</b>	<b>18070</b>		<b>14571</b>		<b>32641</b>
%	<b>55.36%</b>		<b>44.64%</b>		<b>100.00%</b>
<b>C S H</b>					
ADMINISTRACION	1871	47.97%	2029	52.03%	3900
COMUNICACION SOCIAL	3089	55.57%	2470	44.43%	5559
ECONOMIA	1089	44.00%	1386	56.00%	2475
PSICOLOGIA	6551	72.24%	2518	27.76%	9069
SOCIOLOGIA	1826	60.01%	1217	39.99%	3043
POLITICA Y GESTION SOCIAL	302	49.35%	310	50.65%	612
<b>SUBTOTAL</b>	<b>14728</b>		<b>9930</b>		<b>24658</b>
%	<b>59.73%</b>		<b>40.27%</b>		<b>100.00%</b>
<b>T O T A L</b>	<b>36711</b>		<b>31276</b>		<b>67987</b>
%	<b>54.00%</b>		<b>46.00%</b>		<b>100.00%</b>

*Nota: En los trimestres 20-I y 20-P no hubo registros de titulación.*

*Fuente: Archivos de la Coordinación de Sistemas Escolares UAM-X*

*Sección de Estadística Escolar*

# EFICIENCIA TERMINAL: INGRESO, EGRESO Y TITULACIÓN POR DIVISIÓN Y CARRERA 2011- 2016

D I V I S I Ó N	INGRESO	EGRESO	% E/I	TITULADOS	% T/I	% T/E
<b>LICENCIATURA</b>						
<b>C A D</b>						
<b>ARQUITECTURA</b>	1343	722	53.8	337	25.1	46.7
<b>DISEÑO DE LA COMUNICACION GRAFICA</b>	619	449	72.5	184	29.7	41.0
<b>DISEÑO INDUSTRIAL</b>	623	356	57.1	144	23.1	40.4
<b>PLANEACIÓN TERRITORIAL</b>	618	283	45.8	122	19.7	43.1
SUBTOTAL	<b>3203</b>	<b>1810</b>	<b>56.5</b>	<b>787</b>	<b>24.6</b>	<b>43.5</b>
<b>C B S</b>						
<b>AGRONOMIA</b>	1078	462	42.9	134	12.4	29.0
<b>BIOLOGIA</b>	1074	628	58.5	228	21.2	36.3
<b>ENFERMERIA</b>	698	437	62.6	226	32.4	51.7
<b>ESTOMATOLOGIA</b>	926	660	71.3	231	24.9	35.0
<b>MEDICINA</b>	853	492	57.7	150	17.6	30.5
<b>MEDICINA VETERINARIA Y ZOOTECNIA</b>	1076	567	52.7	187	17.4	33.0
<b>NUTRICION HUMANA</b>	733	577	78.7	254	34.7	44.0
<b>QUIMICA FARMACEUTICA BIOLOGICA</b>	1474	786	53.3	355	24.1	45.2
SUBTOTAL	<b>7912</b>	<b>4609</b>	<b>58.3</b>	<b>1765</b>	<b>22.3</b>	<b>38.3</b>
<b>C S H</b>						
<b>ADMINISTRACION</b>	1099	547	49.8	251	22.8	45.9
<b>COMUNICACION SOCIAL</b>	1123	779	69.4	308	27.4	39.5
<b>ECONOMIA</b>	1072	348	32.5	122	11.4	35.1
<b>PSICOLOGIA</b>	1801	1236	68.6	631	35.0	51.1
<b>SOCIOLOGIA</b>	1030	454	44.1	188	18.3	41.4
<b>POLITICA Y GESTION SOCIAL</b>	539	220	40.8	93	17.3	42.3
SUBTOTAL	<b>6664</b>	<b>3584</b>	<b>53.8</b>	<b>1593</b>	<b>23.9</b>	<b>44.4</b>
<b>T O T A L</b>	<b>17779</b>	<b>10003</b>	<b>56.3</b>	<b>4145</b>	<b>23.3</b>	<b>41.4</b>

*Nota* : En este cuadro se establece la relación ingreso-egreso-titulación de aquellas generaciones que han completado el número total de créditos del plan de estudios. Los datos llegan hasta la generación 16-O, porque es la última que ha alcanzado a concluir la licenciatura (12 trimestres).

En la licenciatura de Medicina y Medicina Veterinaria y Zootecnia se tomaron las generaciones 12-P a la 15-O ya que su duración es de 15 trimestres.

En los trimestres 20-I y 20-P no hubo registros de titulación.

**Fuente** : Archivos de la Coordinación de Sistemas Escolares UAM-X

Sección de Estadística Escolar

E/I= Egreso/Ingreso
T/E= Titulados/Egreso

Febrero, 22

**DISTRIBUCIÓN POR NÚMERO DE TRIMESTRES  
EN QUE SE OBTIENE EL TOTAL DE CRÉDITOS ACADÉMICOS  
CLASIFICADOS POR DIVISIÓN Y LICENCIATURA.  
GENERACIÓN 1974-2016**

DIVISIÓN	NÚMERO DE TRIMESTRES						TOTAL
	% DE 12 TRIM.	ALUMNOS	% DE 13 a 15 TRIM.	ALUMNOS	% DE 16 ó MÁS TRIM.	ALUMNOS	
<b>C A D</b>							
ARQUITECTURA	31.5	1696	46.9	2529	21.6	1167	5392
DISEÑO DE LA COMUNICACIÓN GRÁFICA	58.7	2172	33.7	1248	7.6	280	3700
DISEÑO INDUSTRIAL	46.5	1307	41.8	1175	11.7	329	2811
PLANEACIÓN TERRITORIAL	54.6	895	36.3	595	9.1	150	1640
<b>% DE LA DIVISION</b>	44.8	6070	41.0	5547	14.2	1926	13543
	<b>NÚMERO DE TRIMESTRES</b>						
<b>C B S</b>							
AGRONOMÍA	46.4	1676	46.2	1670	7.4	266	3612
BIOLOGÍA	43.0	1965	46.0	2102	11.1	507	4574
ENFERMERÍA	52.7	1400	41.9	1113	5.5	146	2659
ESTOMATOLOGÍA	52.7	3772	39.8	2852	7.4	533	7157
MEDICINA	0.9	52	37.7	2214	61.5	3614	5880
MEDICINA VETERINARIA Y ZOOTECNIA	31.0	1952	51.3	3232	17.8	1122	6306
NUTRICIÓN HUMANA	58.3	1919	36.5	1202	5.2	170	3291
QUÍMICA FARMACÉUTICA BIOLÓGICA	25.1	1440	49.1	2820	25.8	1482	5742
<b>% DE LA DIVISION</b>	36.1	14176	43.9	17205	20.0	7840	39221
	<b>NÚMERO DE TRIMESTRES</b>						
<b>C S H</b>							
ADMINISTRACIÓN	37.2	1774	44.9	2146	17.9	855	4775
COMUNICACIÓN SOCIAL	64.3	4415	31.9	2188	3.8	264	6867
ECONOMÍA	28.7	858	40.0	1199	31.3	937	2994
PSICOLOGÍA	65.5	6781	30.5	3159	4.0	418	10358
SOCIOLOGÍA	49.4	1828	39.7	1468	10.9	403	3699
POLÍTICA Y GESTIÓN SOCIAL	45.0	366	39.0	317	16.0	130	813
<b>% DE LA DIVISION</b>	54.3	16022	35.5	10477	10.2	3007	29506
<b>% DE LA UNIDAD</b>	44.1	36268	40.4	33229	15.5	12773	82270

**Nota:** Para la licenciatura en Medicina el número de trimestres para concluir es de 15, 16 a 18, 19 o más.

Febrero, 2022.

Debido a la adecuación del Plan de Estudios los alumnos de Nutrición Humana terminaron en 11 trimestres

Para concluir la licenciatura de Medicina Veterinaria y Zootecnia, requiere de 15 trimestres.

**Fuente:** Archivos de la C. S. E. UAM-X

Sección de Estadística Escolar.

**TOTAL DE EGRESADOS POR AÑO  
1976 - 2020**

LICENCIATURA	1976	1978	1979	1980	1981	1982	1983	1984	1985	1986	1987	1988	1989	1990	1991	1992	1993	1994	1995	1996	1997	1998	1999	2000
<b>ARQUITECTURA</b>	0	0	21	31	64	79	61	68	91	112	46	48	69	55	73	76	94	93	154	202	194	151	83	143
<b>DISEÑO DE LA COMUNICACIÓN GRÁFICA</b>	0	0	21	11	37	34	53	69	75	82	67	95	93	89	63	65	75	88	86	93	98	91	96	107
<b>DISEÑO INDUSTRIAL</b>	0	0	13	12	29	38	27	26	28	27	29	38	64	63	50	32	49	30	121	69	87	51	92	95
<b>PLANEACIÓN TERRITORIAL</b>	0	0	7	9	28	19	27	16	19	21	12	16	25	32	42	22	6	25	17	39	36	30	42	52
<b>SUBTOTAL CAD</b>	<b>0</b>	<b>0</b>	<b>62</b>	<b>63</b>	<b>158</b>	<b>170</b>	<b>168</b>	<b>179</b>	<b>213</b>	<b>242</b>	<b>154</b>	<b>197</b>	<b>251</b>	<b>239</b>	<b>228</b>	<b>195</b>	<b>224</b>	<b>236</b>	<b>378</b>	<b>403</b>	<b>415</b>	<b>323</b>	<b>313</b>	<b>397</b>
<b>AGRONOMÍA</b>	0	0	19	43	145	119	123	123	125	143	133	138	120	88	92	72	82	63	62	39	55	37	55	76
<b>BIOLOGÍA</b>	0	11	41	30	78	86	77	100	88	114	99	100	115	79	85	52	66	64	61	89	78	124	122	162
<b>ENFERMERÍA</b>	18	1	0	37	5	10	3	5	11	17	16	40	30	32	30	32	30	39	29	45	48	85	53	114
<b>ESTOMATOLOGÍA</b>	0	105	164	135	130	159	124	133	139	147	127	110	124	86	140	114	141	168	239	204	258	249	236	243
<b>MEDICINA</b>	0	0	41	145	142	158	174	136	96	121	121	89	140	138	106	110	77	118	124	177	148	159	168	180
<b>MEDICINA VETERINARIA Y ZOOTECNIA</b>	0	25	65	64	172	240	185	175	168	184	151	140	141	158	85	103	113	119	83	89	133	141	139	141
<b>NUTRICIÓN HUMANA</b>	0	0	0	0	0	0	0	0	0	26	35	15	21	39	39	81	70	73	99	83	71	87	97	94
<b>QUÍMICA FARMACÉUTICA BIOLÓGICA</b>	0	7	47	32	99	84	56	50	44	85	92	74	102	97	107	106	105	87	122	167	133	157	173	167
<b>SUBTOTAL CBS</b>	<b>18</b>	<b>149</b>	<b>377</b>	<b>486</b>	<b>771</b>	<b>856</b>	<b>742</b>	<b>722</b>	<b>671</b>	<b>837</b>	<b>774</b>	<b>706</b>	<b>793</b>	<b>717</b>	<b>684</b>	<b>670</b>	<b>684</b>	<b>731</b>	<b>819</b>	<b>893</b>	<b>924</b>	<b>1039</b>	<b>1043</b>	<b>1177</b>
<b>ADMINISTRACIÓN</b>	0	4	17	30	47	71	66	60	73	95	65	152	116	111	167	85	99	169	146	212	185	130	151	134
<b>COMUNICACIÓN SOCIAL</b>	0	30	73	71	165	138	167	164	144	158	142	154	154	156	146	134	192	175	172	184	166	164	162	177
<b>ECONOMÍA</b>	0	28	46	26	96	58	65	64	54	64	14	77	67	71	57	71	80	58	55	90	79	52	78	62
<b>PSICOLOGÍA</b>	0	60	102	74	240	157	221	179	175	166	125	193	190	124	227	155	185	271	212	255	230	281	290	312
<b>SOCIOLOGÍA</b>	0	19	23	12	66	55	48	56	34	39	44	68	61	65	57	51	64	66	74	78	80	84	90	85
<b>POLÍTICA Y GESTIÓN SOCIAL</b>	0	0	0	0	0	0	0	0	0	0	0	0	0	0	0	0	0	0	0	0	0	0	0	0
<b>SUBTOTAL CSH</b>	<b>0</b>	<b>141</b>	<b>261</b>	<b>213</b>	<b>614</b>	<b>479</b>	<b>567</b>	<b>523</b>	<b>480</b>	<b>522</b>	<b>390</b>	<b>644</b>	<b>588</b>	<b>527</b>	<b>654</b>	<b>496</b>	<b>620</b>	<b>739</b>	<b>659</b>	<b>819</b>	<b>740</b>	<b>711</b>	<b>771</b>	<b>770</b>
<b>TOTAL</b>	<b>18</b>	<b>290</b>	<b>700</b>	<b>762</b>	<b>1543</b>	<b>1505</b>	<b>1477</b>	<b>1424</b>	<b>1364</b>	<b>1601</b>	<b>1318</b>	<b>1547</b>	<b>1632</b>	<b>1483</b>	<b>1566</b>	<b>1361</b>	<b>1528</b>	<b>1706</b>	<b>1856</b>	<b>2115</b>	<b>2079</b>	<b>2073</b>	<b>2127</b>	<b>2344</b>

LICENCIATURA	2001	2002	2003	2004	2005	2006	2007	2008	2009	2010	2011	2012	2013	2014	2015	2016	2017	2018	2019	2020	TOTAL
<b>ARQUITECTURA</b>	111	108	141	147	154	178	130	211	211	208	190	181	170	209	168	145	161	200	180	181	5392
<b>DISEÑO DE LA COMUNICACIÓN GRÁFICA</b>	116	143	73	103	116	115	122	135	102	92	72	94	111	121	95	125	85	96	84	111	3699
<b>DISEÑO INDUSTRIAL</b>	108	118	97	78	103	86	90	98	107	79	75	46	76	73	72	95	91	80	94	74	2810
<b>PLANEACIÓN TERRITORIAL</b>	55	36	44	30	47	46	33	55	44	66	41	51	81	50	74	84	63	61	69	70	1642
<b>SUBTOTAL CAD</b>	<b>390</b>	<b>405</b>	<b>355</b>	<b>358</b>	<b>420</b>	<b>425</b>	<b>375</b>	<b>499</b>	<b>464</b>	<b>445</b>	<b>378</b>	<b>372</b>	<b>438</b>	<b>453</b>	<b>409</b>	<b>449</b>	<b>400</b>	<b>437</b>	<b>427</b>	<b>436</b>	<b>13543</b>
<b>AGRONOMÍA</b>	65	92	69	50	42	61	74	42	43	69	84	111	113	111	127	119	106	95	112	102	3639
<b>BIOLOGÍA</b>	154	139	102	105	103	108	108	122	160	145	149	151	145	160	111	130	160	166	130	136	4605
<b>ENFERMERÍA</b>	77	118	81	66	40	71	83	122	92	113	112	140	126	112	109	101	101	92	93	99	2678
<b>ESTOMATOLOGÍA</b>	237	236	212	139	145	144	198	279	245	191	153	163	133	145	156	144	137	171	122	162	7187
<b>MEDICINA</b>	133	145	147	169	138	127	138	148	175	190	164	134	181	168	188	131	151	131	120	133	5879
<b>MEDICINA VETERINARIA Y ZOOTECNIA</b>	167	195	157	117	178	170	195	207	204	193	202	152	147	159	150	182	117	118	161	180	6365
<b>NUTRICIÓN HUMANA</b>	101	134	91	98	86	107	128	129	196	85	122	107	123	115	132	112	146	123	120	133	3318
<b>QUÍMICA FARMACÉUTICA BIOLÓGICA</b>	165	194	154	159	162	170	182	188	172	204	174	228	178	158	172	152	207	209	198	187	5806
<b>SUBTOTAL CBS</b>	<b>1099</b>	<b>1253</b>	<b>1013</b>	<b>903</b>	<b>894</b>	<b>958</b>	<b>1106</b>	<b>1237</b>	<b>1287</b>	<b>1190</b>	<b>1160</b>	<b>1186</b>	<b>1146</b>	<b>1128</b>	<b>1145</b>	<b>1071</b>	<b>1125</b>	<b>1105</b>	<b>1056</b>	<b>1132</b>	<b>39477</b>
<b>ADMINISTRACIÓN</b>	82	137	114	112	95	103	115	154	84	113	119	131	149	106	112	124	103	140	145	152	4775
<b>COMUNICACIÓN SOCIAL</b>	196	158	180	147	137	147	190	221	193	193	176	170	178	174	171	182	172	160	153	179	6865
<b>ECONOMÍA</b>	46	74	69	48	71	46	63	67	86	126	78	81	63	74	81	95	69	130	74	139	2992
<b>PSICOLOGÍA</b>	325	323	302	287	277	295	287	365	384	288	274	260	333	295	285	304	282	44	60	280	9974
<b>SOCIOLOGÍA</b>	101	153	114	101	115	143	102	147	134	119	116	107	134	117	127	115	90	258	230	152	3994
<b>POLÍTICA Y GESTIÓN SOCIAL</b>	13	19	39	23	37	27	39	39	46	46	53	46	55	42	33	45	47	121	98	61	929
<b>SUBTOTAL CSH</b>	<b>763</b>	<b>864</b>	<b>818</b>	<b>718</b>	<b>732</b>	<b>761</b>	<b>796</b>	<b>993</b>	<b>927</b>	<b>885</b>	<b>816</b>	<b>795</b>	<b>912</b>	<b>808</b>	<b>809</b>	<b>865</b>	<b>763</b>	<b>853</b>	<b>760</b>	<b>936</b>	<b>29502</b>
<b>TOTAL</b>	<b>2252</b>	<b>2522</b>	<b>2186</b>	<b>1979</b>	<b>2046</b>	<b>2144</b>	<b>2277</b>	<b>2729</b>	<b>2678</b>	<b>2520</b>	<b>2354</b>	<b>2353</b>	<b>2496</b>	<b>2389</b>	<b>2363</b>	<b>2385</b>	<b>2288</b>	<b>2395</b>	<b>2243</b>	<b>2504</b>	<b>82522</b>

Fuente: Archivos de la Coordinación de Sistemas Escolares UAM-X

Sección de Estadística Escolar

Febreo, 22

**TOTAL DE TITULADOS POR AÑO  
1976 - 2020**

LICENCIATURA	0	1978	1979	1980	1981	1982	1983	1984	1985	1986	1987	1988	1989	1990	1991	1992	1993	1994	1995	1996	1997	1998	1999	2000
<b>ARQUITECTURA</b>	8	0	2	18	43	65	37	55	60	108	66	65	31	60	69	62	56	61	83	123	142	139	116	84
<b>DISEÑO DE LA COMUNICACIÓN GRÁFICA</b>	5	0	0	24	21	17	31	31	58	72	60	69	48	61	75	53	64	84	58	88	70	76	66	70
<b>DISEÑO INDUSTRIAL</b>	4	0	0	14	17	30	18	18	24	17	27	28	21	46	45	37	37	24	38	74	68	68	49	43
<b>PLANEACIÓN TERRITORIAL</b>	3	0	0	5	15	24	14	15	14	26	8	16	6	25	28	34	14	9	16	22	35	35	27	39
<b>SUBTOTAL CAD</b>	<b>20</b>	<b>0</b>	<b>2</b>	<b>61</b>	<b>96</b>	<b>136</b>	<b>100</b>	<b>119</b>	<b>156</b>	<b>223</b>	<b>161</b>	<b>178</b>	<b>106</b>	<b>192</b>	<b>217</b>	<b>186</b>	<b>171</b>	<b>178</b>	<b>195</b>	<b>307</b>	<b>315</b>	<b>318</b>	<b>258</b>	<b>236</b>
<b>AGRONOMÍA</b>	3	0	4	7	37	60	71	89	87	98	94	106	87	90	77	97	79	80	60	74	69	59	42	58
<b>BIOLOGÍA</b>	11	0	11	35	26	37	64	53	82	76	60	76	78	79	82	99	52	66	48	56	70	48	66	92
<b>ENFERMERÍA</b>	4	0	11	4	7	13	7	6	6	5	9	8	16	28	37	30	29	38	20	32	27	72	41	51
<b>ESTOMATOLOGÍA</b>	5	0	205	132	87	108	92	132	134	84	75	133	93	96	144	131	102	111	96	213	171	273	235	205
<b>MEDICINA</b>	6	0	0	97	97	149	110	145	136	118	114	122	72	129	105	117	91	103	126	116	195	133	163	139
<b>MEDICINA VETERINARIA Y ZOOTECNIA</b>	19	0	21	30	46	104	150	145	137	169	113	112	84	118	115	112	131	69	84	102	83	125	129	141
<b>NUTRICIÓN HUMANA</b>	8	0	0	0	0	0	0	0	0	0	20	23	10	15	25	27	51	62	69	74	69	85	89	69
<b>QUÍMICA FARMACÉUTICA BIOLÓGICA</b>	17	0	27	21	32	35	53	50	47	62	53	68	42	66	96	108	97	68	73	93	113	137	130	134
<b>SUBTOTAL CBS</b>	<b>73</b>	<b>0</b>	<b>279</b>	<b>326</b>	<b>332</b>	<b>506</b>	<b>547</b>	<b>620</b>	<b>629</b>	<b>612</b>	<b>538</b>	<b>648</b>	<b>482</b>	<b>621</b>	<b>681</b>	<b>721</b>	<b>632</b>	<b>597</b>	<b>576</b>	<b>760</b>	<b>797</b>	<b>932</b>	<b>895</b>	<b>889</b>
<b>ADMINISTRACIÓN</b>	5	1	7	6	41	45	54	28	49	74	66	85	85	100	111	107	105	102	122	156	134	140	126	137
<b>COMUNICACIÓN SOCIAL</b>	6	2	17	55	70	130	84	121	130	122	129	133	118	121	146	121	153	160	145	172	170	156	171	126
<b>ECONOMÍA</b>	4	1	15	33	65	58	39	40	52	60	35	58	41	57	53	70	77	62	51	59	75	88	72	40
<b>PSICOLOGÍA</b>	13	6	62	90	120	148	129	153	171	161	125	178	128	156	167	165	186	203	222	194	211	233	251	235
<b>SOCIOLOGÍA</b>	3	1	19	19	20	30	34	27	53	47	40	49	47	55	52	55	55	45	49	62	64	81	59	81
<b>POLÍTICA Y GESTIÓN SOCIAL</b>	3	0	0	0	0	0	0	0	0	0	0	0	0	0	0	0	0	0	0	0	0	0	0	0
<b>SUBTOTAL CSH</b>	<b>34</b>	<b>11</b>	<b>120</b>	<b>203</b>	<b>316</b>	<b>411</b>	<b>340</b>	<b>369</b>	<b>455</b>	<b>464</b>	<b>395</b>	<b>503</b>	<b>419</b>	<b>489</b>	<b>529</b>	<b>518</b>	<b>576</b>	<b>572</b>	<b>589</b>	<b>643</b>	<b>654</b>	<b>698</b>	<b>679</b>	<b>619</b>
<b>TOTAL</b>	<b>127</b>	<b>11</b>	<b>401</b>	<b>590</b>	<b>744</b>	<b>1053</b>	<b>987</b>	<b>1108</b>	<b>1240</b>	<b>1299</b>	<b>1094</b>	<b>1329</b>	<b>1007</b>	<b>1302</b>	<b>1427</b>	<b>1425</b>	<b>1379</b>	<b>1347</b>	<b>1360</b>	<b>1710</b>	<b>1766</b>	<b>1948</b>	<b>1832</b>	<b>1744</b>

LICENCIATURA	2001	2002	2003	2004	2005	2006	2007	2008	2009	2010	2011	2012	2013	2014	2015	2016	2017	2018	2019	2020	TOTAL
<b>ARQUITECTURA</b>	112	146	110	111	104	113	133	102	168	209	175	158	161	182	178	208	125	216	201	61	4526
<b>DISEÑO DE LA COMUNICACIÓN GRÁFICA</b>	89	107	100	70	83	86	83	84	98	79	70	79	68	70	79	99	65	128	121	25	2884
<b>DISEÑO INDUSTRIAL</b>	82	84	101	75	55	73	49	53	53	48	48	58	54	56	49	96	63	106	127	24	2101
<b>PLANEACIÓN TERRITORIAL</b>	44	37	37	29	26	27	26	20	50	44	51	50	46	70	43	76	42	75	56	26	1305
<b>SUBTOTAL CAD</b>	<b>327</b>	<b>374</b>	<b>348</b>	<b>285</b>	<b>268</b>	<b>299</b>	<b>291</b>	<b>259</b>	<b>369</b>	<b>380</b>	<b>344</b>	<b>345</b>	<b>329</b>	<b>378</b>	<b>349</b>	<b>479</b>	<b>295</b>	<b>525</b>	<b>505</b>	<b>136</b>	<b>10816</b>
<b>AGRONOMÍA</b>	51	60	59	56	48	32	54	38	41	46	59	86	97	77	80	83	64	105	93	15	2772
<b>BIOLOGÍA</b>	104	121	94	102	105	84	96	86	91	132	126	128	143	118	151	136	86	144	147	30	3591
<b>ENFERMERÍA</b>	54	107	75	68	104	45	58	70	67	121	109	88	115	138	116	97	56	115	120	18	2242
<b>ESTOMATOLOGÍA</b>	186	218	234	148	192	99	121	134	151	256	261	180	149	151	101	157	80	132	232	32	6271
<b>MEDICINA</b>	130	146	110	99	124	96	145	132	151	170	163	172	172	131	154	200	131	140	241	73	5463
<b>MEDICINA VETERINARIA Y ZOOTECNIA</b>	128	124	135	163	126	129	132	105	167	182	205	182	153	128	116	148	126	171	145	24	5128
<b>NUTRICIÓN HUMANA</b>	55	95	85	89	92	92	99	99	126	127	125	116	115	110	72	123	75	129	126	25	2671
<b>QUÍMICA FARMACÉUTICA BIOLÓGICA</b>	145	122	156	153	176	117	137	144	193	182	180	192	208	178	154	170	116	201	196	63	4805
<b>SUBTOTAL CBS</b>	<b>853</b>	<b>993</b>	<b>948</b>	<b>878</b>	<b>967</b>	<b>694</b>	<b>842</b>	<b>808</b>	<b>987</b>	<b>1216</b>	<b>1228</b>	<b>1144</b>	<b>1152</b>	<b>1031</b>	<b>944</b>	<b>1114</b>	<b>734</b>	<b>1137</b>	<b>1300</b>	<b>280</b>	<b>32943</b>
<b>ADMINISTRACIÓN</b>	101	104	123	104	102	83	103	75	120	97	113	77	113	119	96	119	65	153	138	54	3945
<b>COMUNICACIÓN SOCIAL</b>	151	151	159	155	150	116	161	107	153	155	166	153	140	148	148	159	86	149	190	52	5607
<b>ECONOMÍA</b>	73	49	61	54	53	68	55	51	59	81	99	78	63	54	57	78	61	78	100	41	2518
<b>PSICOLOGÍA</b>	305	316	318	335	247	293	253	272	303	340	304	290	243	272	236	274	175	46	50	68	8647
<b>SOCIOLOGÍA</b>	80	120	122	109	103	85	108	84	148	121	115	100	94	114	82	120	67	301	271	27	3418
<b>POLÍTICA Y GESTIÓN SOCIAL</b>	3	9	20	22	24	26	36	30	28	41	50	42	35	44	35	43	22	100	121	15	749
<b>SUBTOTAL CSH</b>	<b>713</b>	<b>749</b>	<b>803</b>	<b>779</b>	<b>679</b>	<b>671</b>	<b>716</b>	<b>619</b>	<b>811</b>	<b>835</b>	<b>847</b>	<b>740</b>	<b>688</b>	<b>751</b>	<b>654</b>	<b>793</b>	<b>476</b>	<b>827</b>	<b>870</b>	<b>257</b>	<b>24884</b>
<b>TOTAL</b>	<b>1893</b>	<b>2116</b>	<b>2099</b>	<b>1942</b>	<b>1914</b>	<b>1664</b>	<b>1849</b>	<b>1686</b>	<b>2167</b>	<b>2431</b>	<b>2419</b>	<b>2229</b>	<b>2169</b>	<b>2160</b>	<b>1947</b>	<b>2386</b>	<b>1505</b>	<b>2489</b>	<b>2675</b>	<b>673</b>	<b>68643</b>

Nota: El año 0, significa que no hay un registro del año de titulación.

Fuente: Archivos de la Coordinación de Sistemas Escolares UAM-X

## **UNIVERSIDAD AUTÓNOMA METROPOLITANA-XOCHIMILCO**

DR. FRANCISCO JAVIER SORIA LÓPEZ

**RECTOR**

DRA. MARÍA ANGÉLICA BUENDÍA ESPINOSA

**SECRETARIA**

LIC. PERLA CRISTINA TREJO AMEZCUA

**COORDINADORA DE SISTEMAS ESCOLARES**

LIC. SILVIA ABRIL LARRAINZAR NAVARRO

**JEFA DE LA SECCIÓN DE ESTADÍSTICA  
ESCOLAR**

### **APOYO TECNICO:**

LIC. PEDRO FIGUEROA VILLEGAS

LIC. DOLORES MÁRQUEZ AYALA

LIC. CLARA GUADALUPE SUSANA SÁNCHEZ FLORES

### **APOYO SECRETARIAL:**

LIC. EVA ALEJANDRA CALVA ROMÁN