



Casa abierta al tiempo

UNIVERSIDAD AUTONOMA METROPOLITANA

UNIDAD XOCHIMILCO

**EFICIENCIA TERMINAL  
NIVEL LICENCIATURA**



**Coordinación de Sistemas Escolares  
Sección de Estadística Escolar**

# ÍNDICE DE LOS CUADROS CONTENIDOS EN EL INFORME DE EFICIENCIA TERMINAL 2021

<b>I. Introducción</b> .....	<b>1</b>
<b>II. División de Ciencias y Artes para el Diseño</b>	
Relación Ingreso- Egreso-Titulación. Clasificados por generación .....	2
Gráfica. Ingreso-Egreso-Titulación. Comportamiento .....	3
Gráfica. Ingresados, Egresados y Titulados .....	4
Gráfica. Egresados y Titulados .....	5
Arquitectura .....	6
Diseño de la Comunicación Gráfica .....	7
Diseño Industrial .....	8
Planeación Territorial .....	9
<b>III. División de Ciencias Biológicas y de la Salud</b>	
Relación Ingreso- Egreso-Titulación. Clasificados por generación .....	10
Gráfica. Ingreso-Egreso-Titulación. Comportamiento .....	11
Gráfica. Ingresados, Egresados y Titulados .....	12
Gráfica. Egresados y Titulados .....	13
Agronomía .....	14
Biología .....	15
Enfermería .....	16
Estomatología .....	17
Medicina .....	18
Medicina Veterinaria y Zootecnia .....	19
Nutrición .....	20
Química Farmacéutica Biológica .....	21
<b>IV. División de Ciencias Sociales y Humanidades</b>	
Relación Ingreso- Egreso-Titulación. Clasificados por generación .....	22
Gráfica. Ingreso-Egreso-Titulación. Comportamiento .....	23
Gráfica. Ingresados, Egresados y Titulados .....	24
Gráfica. Egresados y Titulados .....	25
Administración .....	26
Comunicación Social .....	27
Economía .....	28
Psicología .....	29
Sociología .....	30
Política y Gestión Social .....	31
<b>V. Unidad Xochimilco</b>	
Relación Ingreso- Egreso-Titulación. Clasificados por generación .....	32
Gráfica. Ingreso-Egreso-Titulación. Comportamiento .....	33
Gráfica. Ingresados- Egresados- Titulación. Clasificada por división .....	34
<b>VI. Anexo</b>	
Estadística de demanda e inscritos .....	35

Concentrado de Ingreso, Egreso y Titulación por División y Carrera .....	36
Concentrado de Egresados, clasificados por género .....	37
Concentrado de Titulados, clasificados por género .....	38
Concentrado de Ingreso, Egreso y Titulación por División y Carrera de los últimos 5 años .....	39
Distribución por número de trimestres en que se obtiene el total de créditos académicos.....	40
Total de Egresados por año .....	41
Total de Titulados por año .....	42

## INTRODUCCIÓN

La Coordinación de Sistemas Escolares pone a disposición de las áreas Académicas y Administrativas el presente **Informe Historico de Eficiencia Terminal a Nivel Licenciatura.**

Contiene información histórica de la UAM-Xochimilco, referente al **Ingreso, Egreso y Titulación** y la relación entre éstos, la cual se establece a partir de las generaciones que han tenido la posibilidad de cursar la totalidad de los créditos en el plazo establecido para cada plan de estudios, clasificada por división, licenciatura, generación y trimestre de ingreso, con lo que es posible conocer el comportamiento que durante este período ha tenido la población estudiantil que la conforma. Asimismo se anexan un cuadro por licenciatura, en donde se puede observar el trimestre exacto en donde los alumnos egresan.

El objetivo fundamental de este informe es el de observar la Eficiencia Terminal del alumnado, entendiendo por ésta el logro de la conclusión de un plan de estudios.

Cabe señalar, que el **ANEXO** incluye la estadística de demanda e inscritos, un cuadro general de eficiencia terminal, clasificado por división y licenciatura, cuyo propósito es proporcionar información concentrada del comportamiento histórico, un segundo y tercer cuadro clasificados por género, un cuarto cuadro que muestra cual ha sido el comportamiento de la eficiencia terminal en la Unidad en los últimos cinco años y por último en el que se muestra la distribución de trimestres en que se concluye la licenciatura, así como un histórico de egresados y titulados por año.

Con la finalidad de continuar aportando elementos que contribuyan a la realización de evaluaciones y en la toma de decisiones que guíen el trabajo universitario, esperamos las observaciones que se sirvan señalar al presente trabajo.

**Sección de Estadística Escolar.  
Enero, 2023**

**DIVISIÓN CIENCIAS Y ARTES PARA EL DISEÑO**

INGRESO			RELACIÓN: INGRESO-EGRESO-TITULACIÓN					
TRIMESTRE	GENERACIÓN	MATRÍCULA	INGRESO	EGRESO	% E/I	TITULADOS	% T/I	% T/E
74-O	1 <sup>a</sup>	74-0	0	7	0.00	6	0.00	85.71
75-P	2 <sup>a</sup>	75-2	0	6	0.00	6	0.00	100.00
75-O	2 <sup>a</sup>	75-3	143	86	60.14	84	58.74	97.67
76-P	3 <sup>a</sup>	76-2	0	7	0.00	5	0.00	71.43
76-O	3 <sup>a</sup>	76-3	185	109	58.92	103	55.68	94.50
77-P	4 <sup>a</sup>	77-2	158	79	50.00	73	46.20	92.41
77-O	5 <sup>a</sup>	77-3	249	118	47.39	114	45.78	96.61
78-P	6 <sup>a</sup>	78-2	104	57	54.81	52	50.00	91.23
78-O	7 <sup>a</sup>	78-3	193	109	56.48	103	53.37	94.50
79-P	8 <sup>a</sup>	79-2	123	63	51.22	54	43.90	85.71
79-O	9 <sup>a</sup>	79-3	218	110	50.46	107	49.08	97.27
80-P	10 <sup>a</sup>	80-2	135	65	48.15	60	44.44	92.31
80-O	11 <sup>a</sup>	80-3	216	112	51.85	108	50.00	96.43
81-P	12 <sup>a</sup>	81-2	206	103	50.00	95	46.12	92.23
81-O	13 <sup>a</sup>	81-3	229	125	54.59	116	50.66	92.80
82-P	14 <sup>a</sup>	82-2	227	103	45.37	93	40.97	90.29
82-O	15 <sup>a</sup>	82-3	260	92	35.38	78	30.00	84.78
83-P	16 <sup>a</sup>	83-2	309	116	37.54	99	32.04	85.34
83-O	17 <sup>a</sup>	83-3	146	59	40.41	57	39.04	96.61
84-P	18 <sup>a</sup>	84-2	266	143	53.76	115	43.23	80.42
84-O	19 <sup>a</sup>	84-3	176	81	46.02	71	40.34	87.65
85-P	20 <sup>a</sup>	85-2	318	142	44.65	119	37.42	83.80
85-O	21 <sup>a</sup>	85-3	277	130	46.93	117	42.24	90.00
86-P	22 <sup>a</sup>	86-2	326	143	43.87	122	37.42	85.31
86-O	23 <sup>a</sup>	86-3	273	133	48.72	112	41.03	84.21
87-P	24 <sup>a</sup>	87-2	281	125	44.48	112	39.86	89.60
87-O	25 <sup>a</sup>	87-3	234	99	42.31	89	38.03	89.90
88-P	26 <sup>a</sup>	88-2	224	120	53.57	105	46.88	87.50
88-O	27 <sup>a</sup>	88-3	269	108	40.15	100	37.17	92.59
89-P	28 <sup>a</sup>	89-2	291	129	44.33	115	39.52	89.15
89-O	29 <sup>a</sup>	89-3	356	143	40.17	128	35.96	89.51
90-P	30 <sup>a</sup>	90-2	338	168	49.70	151	44.67	89.88
90-O	31 <sup>a</sup>	90-3	314	148	47.13	129	41.08	87.16
91-P	32 <sup>a</sup>	91-2	350	196	56.00	177	50.57	90.31
91-O	33 <sup>a</sup>	91-3	343	165	48.10	151	44.02	91.52
92-P	34 <sup>a</sup>	92-2	412	221	53.64	195	47.33	88.24
92-O	35 <sup>a</sup>	92-3	379	211	55.67	181	47.76	85.78
93-P	36 <sup>a</sup>	93-2	397	213	53.65	184	46.35	86.38
93-O	37 <sup>a</sup>	93-3	268	145	54.10	129	48.13	88.97
94-P	38 <sup>a</sup>	94-2	312	184	58.97	154	49.36	83.70
94-O	39 <sup>a</sup>	94-3	186	103	55.38	85	45.70	82.52
95-P	40 <sup>a</sup>	95-2	256	156	60.94	135	52.73	86.54
95-O	41 <sup>a</sup>	95-3	312	179	57.37	159	50.96	88.83
96-P	42 <sup>a</sup>	96-2	287	169	58.89	146	50.87	86.39
96-O	43 <sup>a</sup>	96-3	328	225	68.60	192	58.54	85.33
97-P	44 <sup>a</sup>	97-2	334	210	62.87	178	53.29	84.76
97-O	45 <sup>a</sup>	97-3	333	201	60.36	175	52.55	87.06

**DIVISIÓN CIENCIAS Y ARTES PARA EL DISEÑO**

INGRESO			RELACIÓN: INGRESO-EGRESO-TITULACIÓN					
TRIMESTRE	GENERACIÓN	MATRÍCULA	INGRESO	EGRESO	% E/I	TITULADOS	% T/I	% T/E
98-P	46 <sup>a</sup>	98-2	337	199	59.05	173	51.34	86.93
98-O	47 <sup>a</sup>	98-3	328	226	68.90	196	59.76	86.73
99-P	48 <sup>a</sup>	99-2	314	187	59.55	155	49.36	82.89
99-O	49 <sup>a</sup>	99-3	364	181	49.73	149	40.93	82.32
00-P	50 <sup>a</sup>	00-2	370	214	57.84	186	50.27	86.92
00-O	51 <sup>a</sup>	00-3	382	188	49.21	164	42.93	87.23
01-P	52 <sup>a</sup>	01-2	300	170	56.67	144	48.00	84.71
01-O	53 <sup>a</sup>	01-3	393	205	52.16	163	41.48	79.51
02-P	54 <sup>a</sup>	02-2	360	233	64.72	180	50.00	77.25
02-O	55 <sup>a</sup>	02-3	341	178	52.20	146	42.82	82.02
03-P	56 <sup>a</sup>	03-2	350	230	65.71	178	50.86	77.39
03-O	57 <sup>a</sup>	03-3	357	227	63.59	194	54.34	85.46
04-P	58 <sup>a</sup>	04-2	366	258	70.49	207	56.56	80.23
04-O	59 <sup>a</sup>	04-3	384	249	64.84	199	51.82	79.92
05-P	60 <sup>a</sup>	05-2	373	237	63.54	201	53.89	84.81
05-O	61 <sup>a</sup>	05-3	368	239	64.95	201	54.62	84.10
06-P	62 <sup>a</sup>	06-2	334	208	62.28	173	51.80	83.17
06-O	63 <sup>a</sup>	06-3	332	196	59.04	164	49.40	83.67
07-P	64 <sup>a</sup>	07-2	350	184	52.57	144	41.14	78.26
07-O	65 <sup>a</sup>	07-3	345	185	53.62	150	43.48	81.08
08-P	66 <sup>a</sup>	08-2	354	202	57.06	162	45.76	80.20
08-O	67 <sup>a</sup>	08-3	341	225	65.98	179	52.49	79.56
09-P	68 <sup>a</sup>	09-2	306	189	61.76	145	47.39	76.72
09-O	69 <sup>a</sup>	09-3	308	194	62.99	171	55.52	88.14
10-P	70 <sup>a</sup>	10-2	313	210	67.09	167	53.35	79.52
10-O	71 <sup>a</sup>	10-3	306	204	66.67	168	54.90	82.35
11-P	72 <sup>a</sup>	11-2	329	221	67.17	160	48.63	72.40
11-O	73 <sup>a</sup>	11-3	311	200	64.31	151	48.55	75.50
12-P	74 <sup>a</sup>	12-2	314	212	67.52	159	50.64	75.00
12-O	75 <sup>a</sup>	12-3	319	213	66.77	162	50.78	76.06
13-P	76 <sup>a</sup>	13-2	317	202	63.72	156	49.21	77.23
13-O	77 <sup>a</sup>	13-3	319	209	65.52	154	48.28	73.68
14-P	78 <sup>a</sup>	14-2	323	234	72.45	152	47.06	64.96
14-O	79 <sup>a</sup>	14-3	305	189	61.97	135	44.26	71.43
15-P	80 <sup>a</sup>	15-2	329	211	64.13	114	34.65	54.03
15-O	81 <sup>a</sup>	15-3	324	197	60.80	108	33.33	54.82
16-P	82 <sup>a</sup>	16-2	323	184	56.97	81	25.08	44.02
16-O	83 <sup>a</sup>	16-3	344	215	62.50	81	23.55	37.67
17-P	84 <sup>a</sup>	17-2	323	165	51.08	25	7.74	15.15
17-O	85 <sup>a</sup>	17-3	339	181	53.39	37	10.91	20.44
<b>TOTAL</b>			<b>25036</b>	<b>14167</b>	<b>56.59</b>	<b>11373</b>	<b>45.43</b>	<b>80.28</b>

Nota: En este cuadro se establece la relación ingreso-egreso-titulación de aquellas generaciones que han completado el número total de créditos del plan de estudios.

Los datos llegan hasta la generación 16-O, porque es la última que ha alcanzado a concluir la licenciatura (12 trimestres).

En los trimestres 20-I y 20-P no hubo registros de titulación.

**CIENCIAS Y ARTES PARA EL DISEÑO**  
**TOTAL DE ALUMNOS EGRESADOS POR GENERACIÓN**  
**CLASIFICADOS POR TRIMESTRE DE EGRESO**

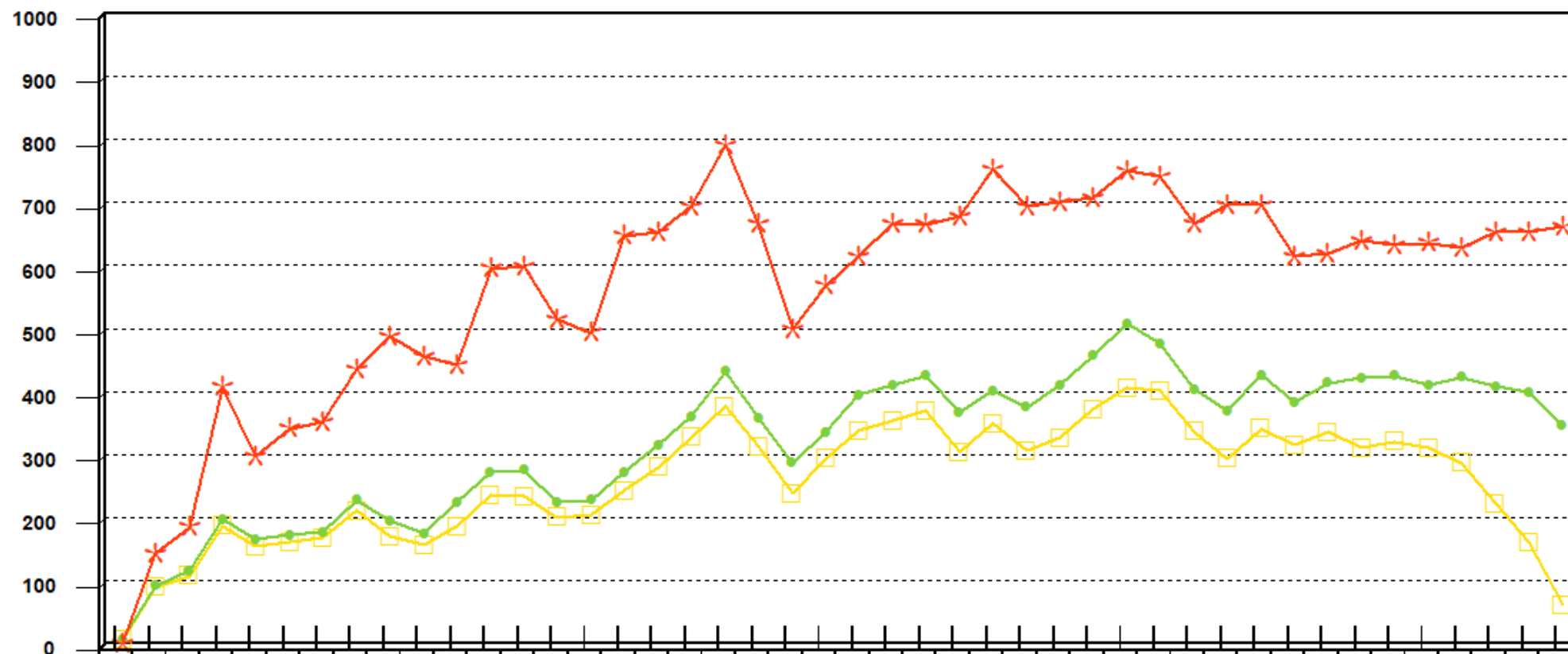
TRIMESTRE DE INICIO																								Total		
	11I	11P	12I	12P	13I	13P	14I	14P	15I	15P	16I	16P	17I	17P	18I	18P	19I	19P	20I	20P	21I	21P	22I		22P	
07P	49	43	37	19	13	2	6	6	3	1	2	1	0	0	0	1	0	1	0	0	0	0	0	0	184	
07O	0	62	38	28	18	12	7	5	4	3	5	2	0	0	1	0	0	0	0	0	0	0	0	0	185	
08P	0	1	48	49	35	24	4	14	9	2	5	3	2	0	2	1	2	0	1	0	0	0	0	0	202	
08O	0	0	0	75	70	30	16	12	5	2	5	3	4	0	1	0	0	0	0	0	1	1	0	0	225	
09P	0	0	0	0	63	46	28	17	14	7	5	4	3	0	0	1	0	1	0	0	0	0	0	0	189	
09O	0	0	1	0	1	82	43	25	19	6	4	4	4	3	0	0	0	1	0	0	0	1	0	0	194	
10P	0	0	0	0	0	0	95	51	25	10	9	9	3	2	1	1	0	1	2	0	0	1	0	0	210	
10O	0	0	0	0	0	2	0	103	50	16	11	4	5	3	1	2	1	3	1	1	1	0	0	0	204	
11P	0	0	0	0	0	0	0	0	83	50	28	21	12	5	9	3	1	1	3	2	1	1	1	0	221	
11O	0	0	0	0	0	0	0	1	0	81	46	28	11	6	8	3	1	3	1	2	6	2	1	0	200	
12P	0	0	0	0	0	0	0	0	1	3	75	66	35	6	12	1	3	2	3	3	0	0	0	2	212	
12O	0	0	0	0	0	0	0	0	0	0	0	104	44	17	22	8	4	3	2	4	2	3	0	0	213	
13P	0	0	0	0	0	0	0	0	0	0	0	1	63	50	41	11	13	10	3	4	0	4	0	2	202	
13O	0	0	0	0	0	0	0	0	0	0	0	0	0	113	45	18	10	10	5	3	2	2	1	0	209	
14P	0	0	0	0	0	0	0	0	0	0	0	0	0	1	113	35	31	26	11	8	4	2	0	3	234	
14O	0	0	0	0	0	0	0	0	0	0	0	0	0	0	0	91	52	24	11	4	1	1	1	4	189	
15P	0	0	0	0	0	0	0	0	0	0	0	0	0	0	0	1	70	56	39	12	14	8	5	6	211	
15O	0	0	0	0	0	0	0	0	0	0	0	0	0	0	0	0	0	0	95	57	23	16	4	1	1	197
16P	0	0	0	0	0	0	0	0	0	0	0	0	0	0	0	0	0	0	2	75	39	43	9	8	8	184
16O	0	0	0	0	0	0	0	0	0	0	0	0	0	0	0	0	0	0	0	0	118	57	20	11	9	215
17P	0	0	0	0	0	0	0	0	0	0	0	0	0	0	0	0	0	0	0	0	92	30	27	16	165	
17O	0	0	0	0	0	0	0	0	0	0	0	0	0	0	0	0	0	0	0	1	1	107	45	27	181	
<b>Total</b>	<b>49</b>	<b>106</b>	<b>124</b>	<b>171</b>	<b>200</b>	<b>198</b>	<b>199</b>	<b>234</b>	<b>213</b>	<b>181</b>	<b>195</b>	<b>250</b>	<b>186</b>	<b>206</b>	<b>256</b>	<b>177</b>	<b>188</b>	<b>239</b>	<b>214</b>	<b>224</b>	<b>241</b>	<b>196</b>	<b>101</b>	<b>78</b>	<b>4426</b>	

Fuente: Archivos de la Coordinación de Sistemas Escolares UAM-X

Enero, 2023.

Sección de Estadística Escolar.

# INGRESO-EGRESO-TITULACIÓN C.A.D. GENERACIONES DE INGRESO COMPORTAMIENTO 1974-2017



	74	75	76	77	78	79	80	81	82	83	84	85	86	87	88	89	90	91	92	93	94	95	96	97	98	99	00	01	02	03	04	05	06	07	08	09	10	11	12	13	14	15	16	17
INGRESO	0	143	185	407	297	341	351	435	487	455	442	595	599	515	493	647	652	693	791	665	498	568	615	667	665	678	752	693	701	707	750	741	666	695	695	614	619	640	633	636	628	653	662	
EGRESO	7	92	116	197	166	173	177	228	195	175	224	272	276	224	228	272	316	361	432	358	287	335	394	411	425	368	402	375	411	457	507	476	404	369	427	383	414	421	425	411	423	408	399	346
TITULACIÓN	6	90	108	187	155	161	168	211	171	156	186	236	234	201	205	243	280	328	376	313	239	294	338	353	369	304	350	307	326	372	406	402	337	294	341	316	335	311	321	310	287	222	162	62

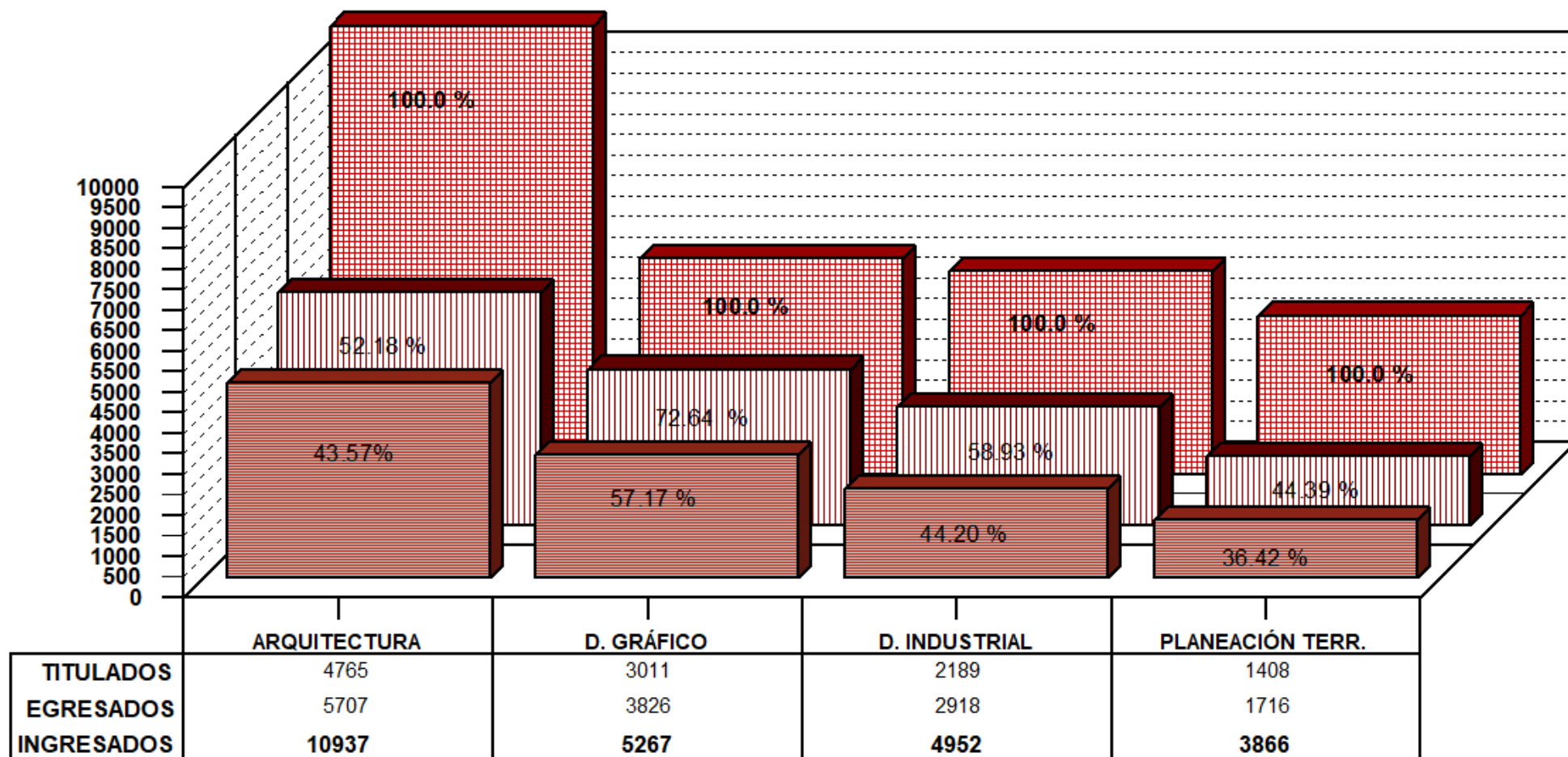
CLASIFICADOS POR AÑO DE INGRESO

\* INGRESO    ● EGRESO    □ TITULACIÓN

Fuente: Archivos de la C.S.E. UAM-X  
Sección de Estadística Escolar.



# INGRESADOS, EGRESADOS Y TITULADOS CIENCIAS Y ARTES PARA EL DISEÑO GENERACIONES DE INGRESO 1974-2017

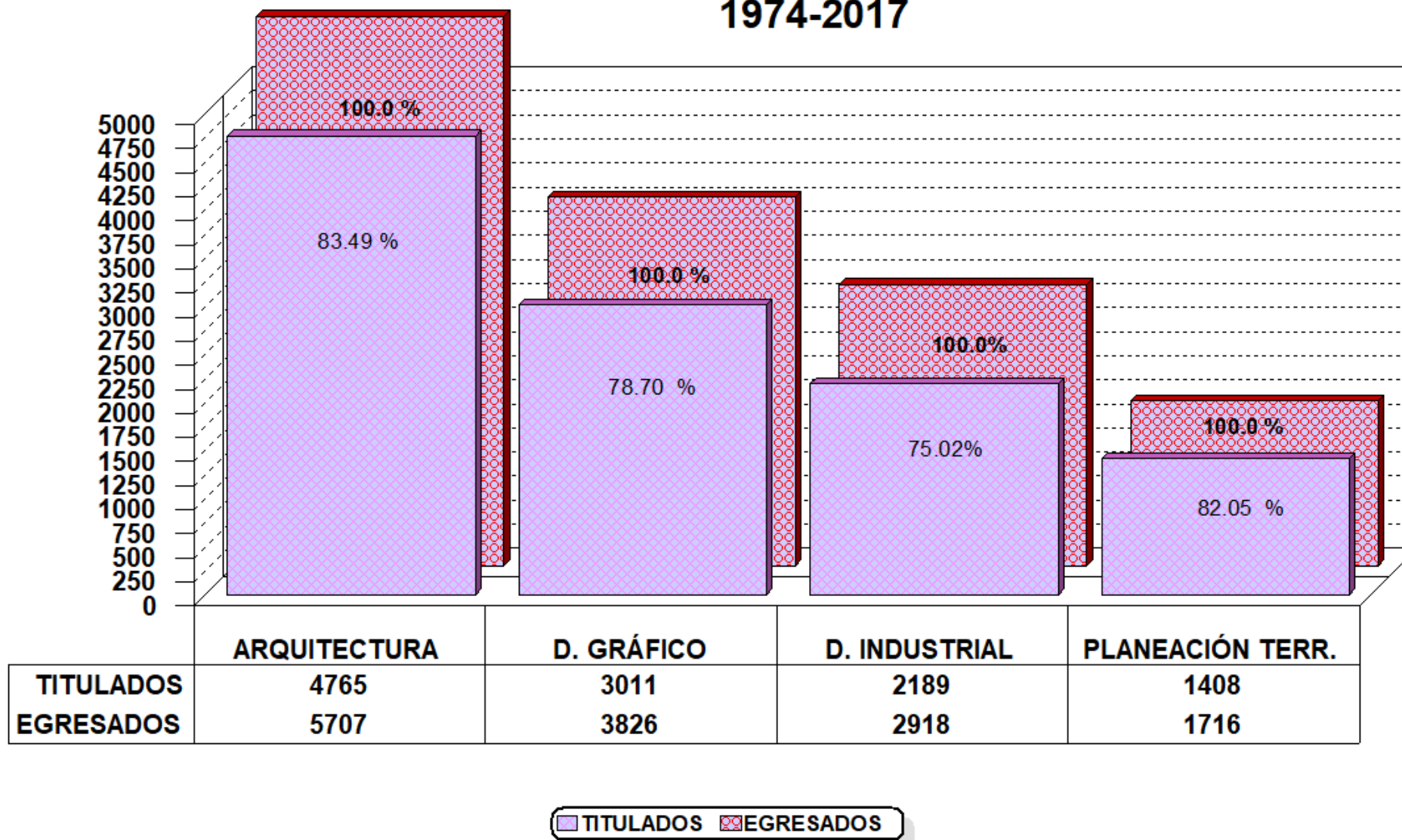


**TITULADOS**

**EGRESADOS**

**INGRESADOS**

# EGRESADOS Y TITULADOS CIENCIAS Y ARTES PARA EL DISEÑO GENERACIONES DE INGRESO 1974-2017



Fuente: Archivos de la C.S.E. UAM-X  
Sección de Estadística Escolar.

**ARQUITECTURA**

INGRESO			RELACIÓN: INGRESO-EGRESO-TITULACIÓN					
TRIMESTRE	GENERACIÓN	MATRÍCULA	INGRESO	EGRESO	% E/I	TITULADOS	% T/I	% T/E
74-O	1 <sup>a</sup>	74-0	0	4	0.00	3	0.00	75.00
75-P	2 <sup>a</sup>	75-0	0	3	0.00	3	0.00	100.00
75-O	2 <sup>a</sup>	75-1	86	41	47.67	41	47.67	100.00
76-I	3 <sup>a</sup>	75-2	0	3	0.00	2	0.00	66.67
76-O	3 <sup>a</sup>	76-1	111	46	41.44	43	38.74	93.48
77-P	4 <sup>a</sup>	76-3	100	31	31.00	30	30.00	96.77
77-O	5 <sup>a</sup>	77-3	166	51	30.72	51	30.72	100.00
78-P	6 <sup>a</sup>	78-2	59	28	47.46	26	44.07	92.86
78-O	7 <sup>a</sup>	78-3	110	49	44.55	49	44.55	100.00
79-P	8 <sup>a</sup>	79-2	66	26	39.39	21	31.82	80.77
79-O	9 <sup>a</sup>	79-3	118	48	40.68	48	40.68	100.00
80-P	10 <sup>a</sup>	80-2	77	31	40.26	27	35.06	87.10
80-O	11 <sup>a</sup>	80-3	106	50	47.17	49	46.23	98.00
81-P	12 <sup>a</sup>	81-2	122	47	38.52	45	36.89	95.74
81-O	13 <sup>a</sup>	81-3	118	53	44.92	51	43.22	96.23
82-P	14 <sup>a</sup>	82-2	130	35	26.92	34	26.15	97.14
82-O	15 <sup>a</sup>	82-3	135	34	25.19	31	22.96	91.18
83-P	16 <sup>a</sup>	83-2	129	37	28.68	35	27.13	94.59
83-O	17 <sup>a</sup>	83-3	58	12	20.69	12	20.69	100.00
84-P	18 <sup>a</sup>	84-2	123	41	33.33	38	30.89	92.68
84-O	19 <sup>a</sup>	84-3	58	20	34.48	19	32.76	95.00
85-P	20 <sup>a</sup>	85-2	123	39	31.71	36	29.27	92.31
85-O	21 <sup>a</sup>	85-3	87	40	45.98	37	42.53	92.50
86-P	22 <sup>a</sup>	86-2	104	38	36.54	36	34.62	94.74
86-O	23 <sup>a</sup>	86-3	87	36	41.38	33	37.93	91.67
87-P	24 <sup>a</sup>	87-2	95	48	50.53	44	46.32	91.67
87-O	25 <sup>a</sup>	87-3	99	39	39.39	33	33.33	84.62
88-P	26 <sup>a</sup>	88-2	107	59	55.14	54	50.47	91.53
88-O	27 <sup>a</sup>	88-3	127	47	37.01	42	33.07	89.36
89-P	28 <sup>a</sup>	89-2	117	56	47.86	52	44.44	92.86
89-O	29 <sup>a</sup>	89-3	161	56	34.78	52	32.30	92.86
90-P	30 <sup>a</sup>	90-2	145	69	47.59	64	44.14	92.75
90-O	31 <sup>a</sup>	90-3	144	57	39.58	49	34.03	85.96
91-P	32 <sup>a</sup>	91-2	174	93	53.45	86	49.43	92.47
91-O	33 <sup>a</sup>	91-3	157	77	49.04	72	45.86	93.51
92-P	34 <sup>a</sup>	92-2	212	107	50.47	95	44.81	88.79
92-O	35 <sup>a</sup>	92-3	196	105	53.57	87	44.39	82.86
93-P	36 <sup>a</sup>	93-2	192	98	51.04	85	44.27	86.73
93-O	37 <sup>a</sup>	93-3	125	62	49.60	58	46.40	93.55
94-P	38 <sup>a</sup>	94-2	124	69	55.65	61	49.19	88.41
94-O	39 <sup>a</sup>	94-3	72	40	55.56	36	50.00	90.00
95-P	40 <sup>a</sup>	95-2	86	44	51.16	41	47.67	93.18
95-O	41 <sup>a</sup>	95-3	105	50	47.62	48	45.71	96.00
96-P	42 <sup>a</sup>	96-2	92	47	51.09	40	43.48	85.11
96-O	43 <sup>a</sup>	96-3	116	76	65.52	67	57.76	88.16
97-P	44 <sup>a</sup>	97-2	115	68	59.13	61	53.04	89.71

## ARQUITECTURA

INGRESO			RELACIÓN: INGRESO-EGRESO-TITULACIÓN					
TRIMESTRE	GENERACIÓN	MATRÍCULA	INGRESO	EGRESO	% E/I	TITULADOS	% T/I	% T/E
97-O	45 <sup>a</sup>	97-3	124	59	47.58	54	43.55	91.53
98-P	46 <sup>a</sup>	98-2	113	56	49.56	54	47.79	96.43
98-O	47 <sup>a</sup>	98-3	115	74	64.35	65	56.52	87.84
99-P	48 <sup>a</sup>	99-2	143	74	51.75	64	44.76	86.49
99-O	49 <sup>a</sup>	99-3	168	77	45.83	67	39.88	87.01
00-P	50 <sup>a</sup>	00-2	172	101	58.72	91	52.91	90.10
00-O	51 <sup>a</sup>	00-3	178	84	47.19	74	41.57	88.10
01-P	52 <sup>a</sup>	01-2	107	47	43.93	43	40.19	91.49
01-O	53 <sup>a</sup>	01-3	167	75	44.91	65	38.92	86.67
02-P	54 <sup>a</sup>	02-2	161	90	55.90	73	45.34	81.11
02-O	55 <sup>a</sup>	02-3	155	76	49.03	66	42.58	86.84
03-P	56 <sup>a</sup>	03-2	152	99	65.13	86	56.58	86.87
03-O	57 <sup>a</sup>	03-3	158	88	55.70	77	48.73	87.50
04-P	58 <sup>a</sup>	04-2	164	118	71.95	104	63.41	88.14
04-O	59 <sup>a</sup>	04-3	162	104	64.20	90	55.56	86.54
05-P	60 <sup>a</sup>	05-2	163	92	56.44	84	51.53	91.30
05-O	61 <sup>a</sup>	05-3	163	108	66.26	99	60.74	91.67
06-P	62 <sup>a</sup>	06-2	149	100	67.11	91	61.07	91.00
06-O	63 <sup>a</sup>	06-3	152	85	55.92	73	48.03	85.88
07-P	64 <sup>a</sup>	07-2	158	94	59.49	77	48.73	81.91
07-O	65 <sup>a</sup>	07-3	162	83	51.23	73	45.06	87.95
08-P	66 <sup>a</sup>	08-2	162	98	60.49	84	51.85	85.71
08-O	67 <sup>a</sup>	08-3	162	107	66.05	92	56.79	85.98
09-P	68 <sup>a</sup>	09-2	131	83	63.36	65	49.62	78.31
09-O	69 <sup>a</sup>	09-3	128	79	61.72	72	56.25	91.14
10-P	70 <sup>a</sup>	10-2	132	86	65.15	73	55.30	84.88
10-O	71 <sup>a</sup>	10-3	127	75	59.06	61	48.03	81.33
11-P	72 <sup>a</sup>	11-2	136	86	63.24	69	50.74	80.23
11-O	73 <sup>a</sup>	11-3	127	74	58.27	57	44.88	77.03
12-P	74 <sup>a</sup>	12-2	133	84	63.16	65	48.87	77.38
12-O	75 <sup>a</sup>	12-3	130	82	63.08	64	49.23	78.05
13-P	76 <sup>a</sup>	13-2	136	89	65.44	76	55.88	85.39
13-O	77 <sup>a</sup>	13-3	130	92	70.77	75	57.69	81.52
14-P	78 <sup>a</sup>	14-2	138	100	72.46	64	46.38	64.00
14-O	79 <sup>a</sup>	14-3	128	82	64.06	59	46.09	71.95
15-P	80 <sup>a</sup>	15-2	134	88	65.67	50	37.31	56.82
15-O	81 <sup>a</sup>	15-3	133	78	58.65	43	32.33	55.13
16-P	82 <sup>a</sup>	16-2	140	78	55.71	38	27.14	48.72
16-O	83 <sup>a</sup>	16-3	141	92	65.25	37	26.24	40.22
17-P	84 <sup>a</sup>	17-2	133	74	55.64	15	11.28	20.27
17-O	85 <sup>a</sup>	17-3	136	86	63.24	9	6.62	10.47
<b>TOTAL</b>			<b>10937</b>	<b>5707</b>	<b>52.18</b>	<b>4765</b>	<b>43.57</b>	<b>83.49</b>

*Nota: En este cuadro se establece la relación ingreso-egreso-titulación de aquellas generaciones que han completado el número total de créditos del plan de estudios. Los datos llegan hasta la generación 16-O, porque es la última que ha alcanzado a concluir la licenciatura (12 trimestres).*

En los trimestres 20-I y 20-P no hubo registros de titulación.

**ARQUITECTURA**  
**TOTAL DE ALUMNOS EGRESADOS POR GENERACIÓN**  
**CLASIFICADOS POR TRIMESTRE DE EGRESO**

TRIMESTRE DE INICIO	TRIMESTRE DE EGRESO																								Total
	11I	11P	12I	12P	13I	13P	14I	14P	15I	15P	16I	16P	17I	17P	18I	18P	19I	19P	20I	20P	21I	21P	22I	22P	
07P	17	21	22	11	6	1	6	4	1	1	1	1	0	0	0	1	0	1	0	0	0	0	0	0	94
07O	0	28	17	12	5	2	6	2	3	2	3	2	0	0	1	0	0	0	0	0	0	0	0	0	83
08P	0	0	12	30	19	11	3	9	5	1	2	0	1	0	1	1	2	0	1	0	0	0	0	0	98
08O	0	0	0	36	26	13	12	7	4	0	3	1	3	0	1	0	0	0	0	0	1	0	0	0	107
09P	0	0	0	0	19	18	21	7	7	1	2	3	3	0	0	1	0	1	0	0	0	0	0	0	83
09O	0	0	1	0	0	31	21	8	8	3	1	1	2	1	0	0	0	1	0	0	0	1	0	0	79
10P	0	0	0	0	0	0	40	19	12	3	3	2	1	1	0	1	0	1	2	0	0	1	0	0	86
10O	0	0	0	0	0	0	0	30	26	2	7	0	3	1	0	1	1	2	1	1	0	0	0	0	75
11P	0	0	0	0	0	0	0	0	35	18	11	8	3	2	2	2	1	0	3	0	0	0	1	0	86
11O	0	0	0	0	0	0	0	0	0	26	15	5	9	2	6	2	0	2	1	0	5	1	0	0	74
12P	0	0	0	0	0	0	0	0	1	3	29	18	14	1	9	1	1	1	3	2	0	0	0	1	84
12O	0	0	0	0	0	0	0	0	0	0	0	27	24	5	12	3	2	3	2	0	2	2	0	0	82
13P	0	0	0	0	0	0	0	0	0	0	0	0	26	17	24	6	5	4	2	3	0	1	0	1	89
13O	0	0	0	0	0	0	0	0	0	0	0	0	0	39	24	13	4	4	5	1	0	2	0	0	92
14P	0	0	0	0	0	0	0	0	0	0	0	0	0	0	38	16	13	13	7	5	4	2	0	2	100
14O	0	0	0	0	0	0	0	0	0	0	0	0	0	0	0	31	21	17	10	1	0	1	0	1	82
15P	0	0	0	0	0	0	0	0	0	0	0	0	0	0	0	1	24	22	22	4	6	3	4	2	88
15O	0	0	0	0	0	0	0	0	0	0	0	0	0	0	0	0	0	33	21	10	9	3	1	1	78
16P	0	0	0	0	0	0	0	0	0	0	0	0	0	0	0	0	0	1	22	13	27	5	7	3	78
16O	0	0	0	0	0	0	0	0	0	0	0	0	0	0	0	0	0	0	0	39	32	10	4	7	92
17P	0	0	0	0	0	0	0	0	0	0	0	0	0	0	0	0	0	0	0	0	43	14	9	8	74
17O	0	0	0	0	0	0	0	0	0	0	0	0	0	0	0	0	0	0	0	0	1	42	24	19	86
<b>Total</b>	<b>17</b>	<b>49</b>	<b>52</b>	<b>89</b>	<b>75</b>	<b>76</b>	<b>109</b>	<b>86</b>	<b>102</b>	<b>60</b>	<b>77</b>	<b>68</b>	<b>89</b>	<b>69</b>	<b>118</b>	<b>80</b>	<b>74</b>	<b>106</b>	<b>102</b>	<b>79</b>	<b>130</b>	<b>88</b>	<b>50</b>	<b>45</b>	<b>1890</b>

Fuente: Archivos de la Coordinación de Sistemas Escolares UAM-X

Enero, 2023.

Sección de Estadística Escolar.

**DISEÑO DE LA COMUNICACIÓN GRÁFICA**

INGRESO			RELACIÓN: INGRESO-EGRESO-TITULACIÓN					
TRIMESTRE	GENERACIÓN	MATRÍCULA	INGRESO	EGRESO	% E/I	TITULADOS	% T/I	% T/E
74-O	1 <sup>a</sup>	74-0	0	0	0.00	0	0.00	0.00
75-P	2 <sup>a</sup>	75-0	0	1	0.00	1	0.00	100.00
75-O	2 <sup>a</sup>	75-1	30	24	80.00	23	76.67	95.83
76-I	3 <sup>a</sup>	75-2	0	3	0.00	2	0.00	66.67
76-O	3 <sup>a</sup>	76-1	27	16	59.26	15	55.56	93.75
77-P	4 <sup>a</sup>	76-3	22	19	86.36	16	72.73	84.21
77-O	5 <sup>a</sup>	77-3	44	26	59.09	24	54.55	92.31
78-P	6 <sup>a</sup>	78-2	21	13	61.90	10	47.62	76.92
78-O	7 <sup>a</sup>	78-3	36	30	83.33	29	80.56	96.67
79-P	8 <sup>a</sup>	79-2	35	25	71.43	22	62.86	88.00
79-O	9 <sup>a</sup>	79-3	58	35	60.34	34	58.62	97.14
80-P	10 <sup>a</sup>	80-2	34	26	76.47	25	73.53	96.15
80-O	11 <sup>a</sup>	80-3	60	35	58.33	34	56.67	97.14
81-P	12 <sup>a</sup>	81-2	53	35	66.04	32	60.38	91.43
81-O	13 <sup>a</sup>	81-3	67	38	56.72	36	53.73	94.74
82-P	14 <sup>a</sup>	82-2	64	40	62.50	37	57.81	92.50
82-O	15 <sup>a</sup>	82-3	79	39	49.37	31	39.24	79.49
83-P	16 <sup>a</sup>	83-2	124	52	41.94	41	33.06	78.85
83-O	17 <sup>a</sup>	83-3	29	22	75.86	21	72.41	95.45
84-P	18 <sup>a</sup>	84-2	93	65	69.89	49	52.69	75.38
84-O	19 <sup>a</sup>	84-3	40	25	62.50	21	52.50	84.00
85-P	20 <sup>a</sup>	85-2	107	54	50.47	43	40.19	79.63
85-O	21 <sup>a</sup>	85-3	69	43	62.32	38	55.07	88.37
86-P	22 <sup>a</sup>	86-2	125	65	52.00	54	43.20	83.08
86-O	23 <sup>a</sup>	86-3	63	37	58.73	31	49.21	83.78
87-P	24 <sup>a</sup>	87-2	43	34	79.07	30	69.77	88.24
87-O	25 <sup>a</sup>	87-3	37	33	89.19	31	83.78	93.94
88-P	26 <sup>a</sup>	88-2	41	32	78.05	28	68.29	87.50
88-O	27 <sup>a</sup>	88-3	59	35	59.32	32	54.24	91.43
89-P	28 <sup>a</sup>	89-2	81	45	55.56	40	49.38	88.89
89-O	29 <sup>a</sup>	89-3	71	44	61.97	42	59.15	95.45
90-P	30 <sup>a</sup>	90-2	60	44	73.33	40	66.67	90.91
90-O	31 <sup>a</sup>	90-3	55	45	81.82	41	74.55	91.11
91-P	32 <sup>a</sup>	91-2	58	49	84.48	41	70.69	83.67
91-O	33 <sup>a</sup>	91-3	64	45	70.31	42	65.63	93.33
92-P	34 <sup>a</sup>	92-2	60	49	81.67	40	66.67	81.63
92-O	35 <sup>a</sup>	92-3	55	45	81.82	41	74.55	91.11
93-P	36 <sup>a</sup>	93-2	65	52	80.00	44	67.69	84.62
93-O	37 <sup>a</sup>	93-3	41	43	104.88	37	90.24	86.05
94-P	38 <sup>a</sup>	94-2	49	53	108.16	42	85.71	79.25
94-O	39 <sup>a</sup>	94-3	49	32	65.31	26	53.06	81.25
95-P	40 <sup>a</sup>	95-2	50	45	90.00	41	82.00	91.11
95-O	41 <sup>a</sup>	95-3	56	48	85.71	42	75.00	87.50
96-P	42 <sup>a</sup>	96-2	52	49	94.23	42	80.77	85.71
96-O	43 <sup>a</sup>	96-3	81	60	74.07	52	64.20	86.67
97-P	44 <sup>a</sup>	97-2	87	68	78.16	53	60.92	77.94
97-O	45 <sup>a</sup>	97-3	88	70	79.55	64	72.73	91.43

## DISEÑO DE LA COMUNICACIÓN GRÁFICA

INGRESO			RELACIÓN: INGRESO-EGRESO-TITULACIÓN					
TRIMESTRE	GENERACIÓN	MATRÍCULA	INGRESO	EGRESO	% E/I	TITULADOS	% T/I	% T/E
98-P	46 <sup>a</sup>	98-2	86	59	68.60	48	55.81	81.36
98-O	47 <sup>a</sup>	98-3	89	64	71.91	57	64.04	89.06
99-P	48 <sup>a</sup>	99-2	68	43	63.24	34	50.00	79.07
99-O	49 <sup>a</sup>	99-3	78	43	55.13	35	44.87	81.40
00-P	50 <sup>a</sup>	00-2	75	50	66.67	43	57.33	86.00
00-O	51 <sup>a</sup>	00-3	71	53	74.65	50	70.42	94.34
01-P	52 <sup>a</sup>	01-2	73	53	72.60	44	60.27	83.02
01-O	53 <sup>a</sup>	01-3	82	64	78.05	50	60.98	78.13
02-P	54 <sup>a</sup>	02-2	74	54	72.97	45	60.81	83.33
02-O	55 <sup>a</sup>	02-3	71	47	66.20	34	47.89	72.34
03-P	56 <sup>a</sup>	03-2	78	61	78.21	41	52.56	67.21
03-O	57 <sup>a</sup>	03-3	80	74	92.50	64	80.00	86.49
04-P	58 <sup>a</sup>	04-2	72	52	72.22	43	59.72	82.69
04-O	59 <sup>a</sup>	04-3	75	66	88.00	51	68.00	77.27
05-P	60 <sup>a</sup>	05-2	76	66	86.84	48	63.16	72.73
05-O	61 <sup>a</sup>	05-3	77	55	71.43	43	55.84	78.18
06-P	62 <sup>a</sup>	06-2	61	48	78.69	34	55.74	70.83
06-O	63 <sup>a</sup>	06-3	56	47	83.93	40	71.43	85.11
07-P	64 <sup>a</sup>	07-2	59	34	57.63	23	38.98	67.65
07-O	65 <sup>a</sup>	07-3	58	44	75.86	34	58.62	77.27
08-P	66 <sup>a</sup>	08-2	64	43	67.19	31	48.44	72.09
08-O	67 <sup>a</sup>	08-3	58	48	82.76	34	58.62	70.83
09-P	68 <sup>a</sup>	09-2	57	51	89.47	38	66.67	74.51
09-O	69 <sup>a</sup>	09-3	60	44	73.33	36	60.00	81.82
10-P	70 <sup>a</sup>	10-2	60	46	76.67	34	56.67	73.91
10-O	71 <sup>a</sup>	10-3	62	54	87.10	47	75.81	87.04
11-P	72 <sup>a</sup>	11-2	62	52	83.87	34	54.84	65.38
11-O	73 <sup>a</sup>	11-3	60	51	85.00	34	56.67	66.67
12-P	74 <sup>a</sup>	12-2	59	53	89.83	37	62.71	69.81
12-O	75 <sup>a</sup>	12-3	65	59	90.77	45	69.23	76.27
13-P	76 <sup>a</sup>	13-2	60	40	66.67	25	41.67	62.50
13-O	77 <sup>a</sup>	13-3	64	45	70.31	31	48.44	68.89
14-P	78 <sup>a</sup>	14-2	63	57	90.48	33	52.38	57.89
14-O	79 <sup>a</sup>	14-3	59	38	64.41	29	49.15	76.32
15-P	80 <sup>a</sup>	15-2	65	50	76.92	29	44.62	58.00
15-O	81 <sup>a</sup>	15-3	60	46	76.67	27	45.00	58.70
16-P	82 <sup>a</sup>	16-2	59	47	79.66	16	27.12	34.04
16-O	83 <sup>a</sup>	16-3	61	51	83.61	16	26.23	31.37
17-P	84 <sup>a</sup>	17-2	60	38	63.33	2	3.33	5.26
17-O	85 <sup>a</sup>	17-3	64	48	75.00	12	18.75	25.00
		<b>TOTAL</b>	<b>5263</b>	<b>3826</b>	<b>72.70</b>	<b>3011</b>	<b>57.21</b>	<b>78.70</b>

**Nota:** En este cuadro se establece la relación ingreso-egreso-titulación de aquellas generaciones que han completado el número total de créditos del plan de estudios. Los datos llegan hasta la generación 16-O, porque es la última que ha alcanzado a concluir la licenciatura (12 trimestres).

En los trimestres 20-I y 20-P no hubo registros de titulación.

**Fuente:** Archivos de la Coordinación de Sistemas Escolares UAM-X  
Sección de Estadística Escolar.

**DISEÑO DE LA COMUNICACIÓN GRÁFICA**  
**TOTAL DE ALUMNOS EGRESADOS POR GENERACIÓN**  
**CLASIFICADOS POR TRIMESTRE DE EGRESO**

TRIMESTRE DE INICIO																								Total	
	11I	11P	12I	12P	13I	13P	14I	14P	15I	15P	16I	16P	17I	17P	18I	18P	19I	19P	20I	20P	21I	21P	22I		22P
07P	17	4	5	3	2	1	0	1	0	0	1	0	0	0	0	0	0	0	0	0	0	0	0	0	34
07O	0	13	10	7	3	7	1	1	1	1	0	0	0	0	0	0	0	0	0	0	0	0	0	0	44
08P	0	0	20	7	9	3	1	1	1	0	0	0	1	0	0	0	0	0	0	0	0	0	0	0	43
08O	0	0	0	22	15	6	2	3	0	0	0	0	0	0	0	0	0	0	0	0	0	0	0	0	48
09P	0	0	0	0	21	18	3	4	4	1	0	0	0	0	0	0	0	0	0	0	0	0	0	0	51
09O	0	0	0	0	0	14	13	9	2	1	2	2	0	1	0	0	0	0	0	0	0	0	0	0	44
10P	0	0	0	0	0	0	33	7	4	1	1	0	0	0	0	0	0	0	0	0	0	0	0	0	46
10O	0	0	0	0	0	2	0	39	8	2	2	0	0	0	0	1	0	0	0	0	0	0	0	0	54
11P	0	0	0	0	0	0	0	0	19	16	6	4	2	1	2	1	0	0	0	0	0	0	1	0	52
11O	0	0	0	0	0	0	0	1	0	29	8	7	1	1	1	1	0	0	0	0	0	1	0	1	51
12P	0	0	0	0	0	0	0	0	0	0	25	23	2	1	0	0	0	1	0	0	0	0	0	0	53
12O	0	0	0	0	0	0	0	0	0	0	0	41	7	7	1	1	2	0	0	0	0	0	0	0	59
13P	0	0	0	0	0	0	0	0	0	0	0	0	1	10	15	5	4	3	0	0	0	0	2	0	40
13O	0	0	0	0	0	0	0	0	0	0	0	0	0	34	4	2	2	2	0	0	1	0	0	0	45
14P	0	0	0	0	0	0	0	0	0	0	0	0	0	0	33	7	5	7	2	2	0	0	0	1	57
14O	0	0	0	0	0	0	0	0	0	0	0	0	0	0	0	32	4	1	0	0	0	0	0	1	38
15P	0	0	0	0	0	0	0	0	0	0	0	0	0	0	0	0	24	9	8	2	4	0	1	2	50
15O	0	0	0	0	0	0	0	0	0	0	0	0	0	0	0	0	0	23	19	4	0	0	0	0	46
16P	0	0	0	0	0	0	0	0	0	0	0	0	0	0	0	0	0	1	28	10	6	1	0	1	47
16O	0	0	0	0	0	0	0	0	0	0	0	0	0	0	0	0	0	0	0	37	8	4	2	0	51
17P	0	0	0	0	0	0	0	0	0	0	0	0	0	0	0	0	0	0	0	0	28	3	5	2	38
17O	0	0	0	0	0	0	0	0	0	0	0	0	0	0	0	0	0	0	1	0	39	7	1	1	48
<b>Total</b>	<b>17</b>	<b>17</b>	<b>35</b>	<b>39</b>	<b>50</b>	<b>51</b>	<b>53</b>	<b>66</b>	<b>39</b>	<b>51</b>	<b>45</b>	<b>78</b>	<b>23</b>	<b>60</b>	<b>46</b>	<b>49</b>	<b>40</b>	<b>44</b>	<b>57</b>	<b>56</b>	<b>48</b>	<b>50</b>	<b>16</b>	<b>9</b>	<b>1039</b>

Fuente: Archivos de la Coordinación de Sistemas Escolares UAM-X  
 Sección de Estadística Escolar.

Enero, 2023.



**DISEÑO INDUSTRIAL**

INGRESO			RELACIÓN: INGRESO-EGRESO-TITULACIÓN					
TRIMESTRE	GENERACIÓN	MATRÍCULA	INGRESO	EGRESO	% E/I	TITULADOS	% T/I	% T/E
74-O	1 <sup>a</sup>	74-0	0	2	0.00	2	0.00	100.00
75-P	2 <sup>a</sup>	75-0	0	1	0.00	1	0.00	100.00
75-O	2 <sup>a</sup>	75-1	27	12	44.44	11	40.74	91.67
76-I	3 <sup>a</sup>	75-2	0	0	0.00	0	0.00	0.00
76-O	3 <sup>a</sup>	76-1	47	35	74.47	33	70.21	94.29
77-P	4 <sup>a</sup>	76-3	31	13	41.94	11	35.48	84.62
77-O	5 <sup>a</sup>	77-3	39	22	56.41	20	51.28	90.91
78-P	6 <sup>a</sup>	78-2	20	11	55.00	11	55.00	100.00
78-O	7 <sup>a</sup>	78-3	37	14	37.84	13	35.14	92.86
79-P	8 <sup>a</sup>	79-2	18	3	16.67	2	11.11	66.67
79-O	9 <sup>a</sup>	79-3	39	22	56.41	20	51.28	90.91
80-P	10 <sup>a</sup>	80-2	21	5	23.81	5	23.81	100.00
80-O	11 <sup>a</sup>	80-3	37	15	40.54	14	37.84	93.33
81-P	12 <sup>a</sup>	81-2	28	10	35.71	8	28.57	80.00
81-O	13 <sup>a</sup>	81-3	35	18	51.43	15	42.86	83.33
82-P	14 <sup>a</sup>	82-2	27	18	66.67	14	51.85	77.78
82-O	15 <sup>a</sup>	82-3	35	14	40.00	12	34.29	85.71
83-P	16 <sup>a</sup>	83-2	45	22	48.89	18	40.00	81.82
83-O	17 <sup>a</sup>	83-3	43	18	41.86	17	39.53	94.44
84-P	18 <sup>a</sup>	84-2	45	27	60.00	20	44.44	74.07
84-O	19 <sup>a</sup>	84-3	35	20	57.14	17	48.57	85.00
85-P	20 <sup>a</sup>	85-2	66	35	53.03	28	42.42	80.00
85-O	21 <sup>a</sup>	85-3	70	36	51.43	32	45.71	88.89
86-P	22 <sup>a</sup>	86-2	65	26	40.00	21	32.31	80.77
86-O	23 <sup>a</sup>	86-3	63	38	60.32	32	50.79	84.21
87-P	24 <sup>a</sup>	87-2	65	21	32.31	18	27.69	85.71
87-O	25 <sup>a</sup>	87-3	33	15	45.45	14	42.42	93.33
88-P	26 <sup>a</sup>	88-2	40	15	37.50	12	30.00	80.00
88-O	27 <sup>a</sup>	88-3	40	17	42.50	17	42.50	100.00
89-P	28 <sup>a</sup>	89-2	72	26	36.11	21	29.17	80.77
89-O	29 <sup>a</sup>	89-3	70	35	50.00	27	38.57	77.14
90-P	30 <sup>a</sup>	90-2	71	43	60.56	35	49.30	81.40
90-O	31 <sup>a</sup>	90-3	59	38	64.41	31	52.54	81.58
91-P	32 <sup>a</sup>	91-2	61	39	63.93	35	57.38	89.74
91-O	33 <sup>a</sup>	91-3	63	35	55.56	30	47.62	85.71
92-P	34 <sup>a</sup>	92-2	62	51	82.26	46	74.19	90.20
92-O	35 <sup>a</sup>	92-3	67	37	55.22	29	43.28	78.38
93-P	36 <sup>a</sup>	93-2	70	35	50.00	29	41.43	82.86
93-O	37 <sup>a</sup>	93-3	53	30	56.60	26	49.06	86.67
94-P	38 <sup>a</sup>	94-2	62	39	62.90	31	50.00	79.49
94-O	39 <sup>a</sup>	94-3	40	22	55.00	16	40.00	72.73
95-P	40 <sup>a</sup>	95-2	57	38	66.67	26	45.61	68.42
95-O	41 <sup>a</sup>	95-3	70	55	78.57	44	62.86	80.00
96-P	42 <sup>a</sup>	96-2	66	46	69.70	38	57.58	82.61
96-O	43 <sup>a</sup>	96-3	85	66	77.65	53	62.35	80.30
97-P	44 <sup>a</sup>	97-2	86	55	63.95	49	56.98	89.09

**DISEÑO INDUSTRIAL**

INGRESO			RELACIÓN: INGRESO-EGRESO-TITULACIÓN					
TRIMESTRE	GENERACIÓN	MATRÍCULA	INGRESO	EGRESO	% E/I	TITULADOS	% T/I	% T/E
97-O	45 <sup>a</sup>	97-3	83	52	62.65	39	46.99	75.00
98-P	46 <sup>a</sup>	98-2	92	66	71.74	53	57.61	80.30
98-O	47 <sup>a</sup>	98-3	86	65	75.58	55	63.95	84.62
99-P	48 <sup>a</sup>	99-2	62	50	80.65	40	64.52	80.00
99-O	49 <sup>a</sup>	99-3	71	35	49.30	27	38.03	77.14
00-P	50 <sup>a</sup>	00-2	72	42	58.33	33	45.83	78.57
00-O	51 <sup>a</sup>	00-3	71	31	43.66	24	33.80	77.42
01-P	52 <sup>a</sup>	01-2	73	58	79.45	46	63.01	79.31
01-O	53 <sup>a</sup>	01-3	88	45	51.14	30	34.09	66.67
02-P	54 <sup>a</sup>	02-2	76	62	81.58	40	52.63	64.52
02-O	55 <sup>a</sup>	02-3	68	37	54.41	28	41.18	75.68
03-P	56 <sup>a</sup>	03-2	70	53	75.71	36	51.43	67.92
03-O	57 <sup>a</sup>	03-3	65	41	63.08	32	49.23	78.05
04-P	58 <sup>a</sup>	04-2	82	57	69.51	34	41.46	59.65
04-O	59 <sup>a</sup>	04-3	81	50	61.73	33	40.74	66.00
05-P	60 <sup>a</sup>	05-2	75	48	64.00	42	56.00	87.50
05-O	61 <sup>a</sup>	05-3	76	48	63.16	34	44.74	70.83
06-P	62 <sup>a</sup>	06-2	68	35	51.47	30	44.12	85.71
06-O	63 <sup>a</sup>	06-3	63	32	50.79	25	39.68	78.13
07-P	64 <sup>a</sup>	07-2	68	29	42.65	21	30.88	72.41
07-O	65 <sup>a</sup>	07-3	58	30	51.72	23	39.66	76.67
08-P	66 <sup>a</sup>	08-2	67	33	49.25	25	37.31	75.76
08-O	67 <sup>a</sup>	08-3	57	31	54.39	22	38.60	70.97
09-P	68 <sup>a</sup>	09-2	58	30	51.72	21	36.21	70.00
09-O	69 <sup>a</sup>	09-3	58	34	58.62	29	50.00	85.29
10-P	70 <sup>a</sup>	10-2	60	46	76.67	34	56.67	73.91
10-O	71 <sup>a</sup>	10-3	58	42	72.41	32	55.17	76.19
11-P	72 <sup>a</sup>	11-2	65	42	64.62	27	41.54	64.29
11-O	73 <sup>a</sup>	11-3	61	38	62.30	30	49.18	78.95
12-P	74 <sup>a</sup>	12-2	62	46	74.19	33	53.23	71.74
12-O	75 <sup>a</sup>	12-3	61	43	70.49	31	50.82	72.09
13-P	76 <sup>a</sup>	13-2	60	40	66.67	26	43.33	65.00
13-O	77 <sup>a</sup>	13-3	63	39	61.90	22	34.92	56.41
14-P	78 <sup>a</sup>	14-2	63	47	74.60	33	52.38	70.21
14-O	79 <sup>a</sup>	14-3	58	42	72.41	28	48.28	66.67
15-P	80 <sup>a</sup>	15-2	65	40	61.54	16	24.62	40.00
15-O	81 <sup>a</sup>	15-3	66	41	62.12	20	30.30	48.78
16-P	82 <sup>a</sup>	16-2	66	31	46.97	12	18.18	38.71
16-O	83 <sup>a</sup>	16-3	69	39	56.52	11	15.94	28.21
17-P	84 <sup>a</sup>	17-2	65	27	41.54	1	1.54	3.70
17-O	85 <sup>a</sup>	17-3	67	26	38.81	7	10.45	26.92
<b>TOTAL</b>			<b>4962</b>	<b>2918</b>	<b>58.81</b>	<b>2189</b>	<b>44.12</b>	<b>75.02</b>

**Nota:** En este cuadro se establece la relación ingreso-egreso-titulación de aquellas generaciones que han completado el número total del plan de estudios. Los datos llegan hasta la generación 16-O, porque es la última que ha alcanzado a concluir la licenciatura (12 trimestres).

En los trimestres 20-I y 20-P no hubo registros de titulación.

Fuente: Archivos de la Coordinación de Sistemas Escolares UAM-X

Sección de Estadística Escolar.

**DISEÑO INDUSTRIAL**  
**TOTAL DE ALUMNOS EGRESADOS POR GENERACIÓN**  
**CLASIFICADOS POR TRIMESTRE DE EGRESO**

TRIMESTRE DE INICIO																									Total	
	11I	11P	12I	12P	13I	13P	14I	14P	15I	15P	16I	16P	17I	17P	18I	18P	19I	19P	20I	20P	21I	21P	22I	22P		
07P	9	9	6	3	2	0	0	0	0	0	0	0	0	0	0	0	0	0	0	0	0	0	0	0	0	29
07O	0	13	5	4	5	0	0	2	0	0	1	0	0	0	0	0	0	0	0	0	0	0	0	0	0	30
08P	0	1	10	5	4	3	0	4	0	1	1	3	0	0	1	0	0	0	0	0	0	0	0	0	0	33
08O	0	0	0	7	18	2	1	1	0	1	0	1	0	0	0	0	0	0	0	0	0	0	0	0	0	31
09P	0	0	0	0	10	6	2	4	1	3	3	1	0	0	0	0	0	0	0	0	0	0	0	0	0	30
09O	0	0	0	0	1	17	5	5	1	2	1	1	1	0	0	0	0	0	0	0	0	0	0	0	0	34
10P	0	0	0	0	0	0	15	13	3	5	3	5	2	0	0	0	0	0	0	0	0	0	0	0	0	46
10O	0	0	0	0	0	0	0	17	6	9	2	2	2	2	1	0	0	1	0	0	0	0	0	0	0	42
11P	0	0	0	0	0	0	0	0	10	12	4	5	6	0	3	0	0	1	0	0	1	0	0	0	0	42
11O	0	0	0	0	0	0	0	0	0	16	3	13	1	3	0	0	0	0	0	1	0	1	0	0	0	38
12P	0	0	0	0	0	0	0	0	0	0	8	17	15	3	2	0	0	0	0	1	0	0	0	0	0	46
12O	0	0	0	0	0	0	0	0	0	0	0	21	7	5	3	3	0	0	0	3	0	1	0	0	0	43
13P	0	0	0	0	0	0	0	0	0	0	0	0	11	13	5	1	3	4	0	1	0	1	0	1	1	40
13O	0	0	0	0	0	0	0	0	0	0	0	0	0	16	14	2	1	4	0	2	0	0	0	0	0	39
14P	0	0	0	0	0	0	0	0	0	0	0	0	0	1	25	6	9	4	1	1	0	0	0	0	0	47
14O	0	0	0	0	0	0	0	0	0	0	0	0	0	0	0	13	19	6	0	1	0	0	1	2	2	42
15P	0	0	0	0	0	0	0	0	0	0	0	0	0	0	0	0	12	13	4	5	3	2	0	1	1	40
15O	0	0	0	0	0	0	0	0	0	0	0	0	0	0	0	0	0	17	11	7	5	1	0	0	0	41
16P	0	0	0	0	0	0	0	0	0	0	0	0	0	0	0	0	0	0	12	8	6	1	1	3	3	31
16O	0	0	0	0	0	0	0	0	0	0	0	0	0	0	0	0	0	0	0	16	15	3	3	2	2	39
17P	0	0	0	0	0	0	0	0	0	0	0	0	0	0	0	0	0	0	0	0	9	5	8	5	5	27
17O	0	0	0	0	0	0	0	0	0	0	0	0	0	0	0	0	0	0	0	0	0	9	11	6	6	26
<b>Total</b>	<b>9</b>	<b>23</b>	<b>21</b>	<b>19</b>	<b>40</b>	<b>28</b>	<b>23</b>	<b>46</b>	<b>21</b>	<b>49</b>	<b>26</b>	<b>69</b>	<b>45</b>	<b>43</b>	<b>54</b>	<b>25</b>	<b>44</b>	<b>50</b>	<b>28</b>	<b>46</b>	<b>39</b>	<b>24</b>	<b>24</b>	<b>20</b>	<b>816</b>	

Fuente: Archivos de la Coordinación de Sistemas Escolares UAM-X

Enero, 2023.

Sección de Estadística Escolar.

**PLANEACIÓN TERRITORIAL**

INGRESO			RELACIÓN: INGRESO-EGRESO-TITULACIÓN					
TRIMESTRE	GENERACIÓN	MATRÍCULA	INGRESO	EGRESO	% E/I	TITULADOS	% T/I	% T/E
74-O	1 <sup>a</sup>	74-0	0	1	0.00	1	0.00	100.00
75-P	2 <sup>a</sup>	75-0	0	1	0.00	1	0.00	100.00
75-O	2 <sup>a</sup>	75-1	0	9	0.00	9	0.00	100.00
76-I	3 <sup>a</sup>	75-2	0	1	0.00	1	0.00	100.00
76-O	3 <sup>a</sup>	76-1	0	12	0.00	12	0.00	100.00
77-P	4 <sup>a</sup>	76-3	5	16	320.00	16	320.00	100.00
77-O	5 <sup>a</sup>	77-3	0	19	0.00	19	0.00	100.00
78-P	6 <sup>a</sup>	78-2	4	5	125.00	5	125.00	100.00
78-O	7 <sup>a</sup>	78-3	10	16	160.00	12	120.00	75.00
79-P	8 <sup>a</sup>	79-2	4	9	225.00	9	225.00	100.00
79-O	9 <sup>a</sup>	79-3	3	5	166.67	5	166.67	100.00
80-P	10 <sup>a</sup>	80-2	3	3	100.00	3	100.00	100.00
80-O	11 <sup>a</sup>	80-3	13	12	92.31	11	84.62	91.67
81-P	12 <sup>a</sup>	81-2	3	11	366.67	10	333.33	90.91
81-O	13 <sup>a</sup>	81-3	9	16	177.78	14	155.56	87.50
82-P	14 <sup>a</sup>	82-2	6	10	166.67	8	133.33	80.00
82-O	15 <sup>a</sup>	82-3	11	5	45.45	4	36.36	80.00
83-P	16 <sup>a</sup>	83-2	11	5	45.45	5	45.45	100.00
83-O	17 <sup>a</sup>	83-3	16	7	43.75	7	43.75	100.00
84-P	18 <sup>a</sup>	84-2	5	10	200.00	8	160.00	80.00
84-O	19 <sup>a</sup>	84-3	43	16	37.21	14	32.56	87.50
85-P	20 <sup>a</sup>	85-2	22	14	63.64	12	54.55	85.71
85-O	21 <sup>a</sup>	85-3	51	11	21.57	10	19.61	90.91
86-P	22 <sup>a</sup>	86-2	32	14	43.75	11	34.38	78.57
86-O	23 <sup>a</sup>	86-3	60	22	36.67	16	26.67	72.73
87-P	24 <sup>a</sup>	87-2	78	22	28.21	20	25.64	90.91
87-O	25 <sup>a</sup>	87-3	65	12	18.46	11	16.92	91.67
88-P	26 <sup>a</sup>	88-2	36	14	38.89	11	30.56	78.57
88-O	27 <sup>a</sup>	88-3	43	9	20.93	9	20.93	100.00
89-P	28 <sup>a</sup>	89-2	21	2	9.52	2	9.52	100.00
89-O	29 <sup>a</sup>	89-3	54	8	14.81	7	12.96	87.50
90-P	30 <sup>a</sup>	90-2	62	12	19.35	12	19.35	100.00
90-O	31 <sup>a</sup>	90-3	56	8	14.29	8	14.29	100.00
91-P	32 <sup>a</sup>	91-2	57	15	26.32	15	26.32	100.00
91-O	33 <sup>a</sup>	91-3	59	8	13.56	7	11.86	87.50
92-P	34 <sup>a</sup>	92-2	78	14	17.95	14	17.95	100.00
92-O	35 <sup>a</sup>	92-3	61	24	39.34	24	39.34	100.00
93-P	36 <sup>a</sup>	93-2	70	28	40.00	26	37.14	92.86
93-O	37 <sup>a</sup>	93-3	49	10	20.41	8	16.33	80.00
94-P	38 <sup>a</sup>	94-2	77	23	29.87	20	25.97	86.96
94-O	39 <sup>a</sup>	94-3	25	9	36.00	7	28.00	77.78
95-P	40 <sup>a</sup>	95-2	63	29	46.03	27	42.86	93.10
95-O	41 <sup>a</sup>	95-3	81	26	32.10	25	30.86	96.15
96-P	42 <sup>a</sup>	96-2	77	27	35.06	26	33.77	96.30
96-O	43 <sup>a</sup>	96-3	46	23	50.00	20	43.48	86.96
97-P	44 <sup>a</sup>	97-2	46	19	41.30	15	32.61	78.95
97-O	45 <sup>a</sup>	97-3	38	20	52.63	18	47.37	90.00

**PLANEACIÓN TERRITORIAL**

INGRESO			RELACIÓN: INGRESO-EGRESO-TITULACIÓN					
TRIMESTRE	GENERACIÓN	MATRÍCULA	INGRESO	EGRESO	% E/I	TITULADOS	% T/I	% T/E
98-P	46 <sup>a</sup>	98-2	46	18	39.13	18	39.13	100.00
98-O	47 <sup>a</sup>	98-3	38	23	60.53	19	50.00	82.61
99-P	48 <sup>a</sup>	99-2	41	20	48.78	17	41.46	85.00
99-O	49 <sup>a</sup>	99-3	47	26	55.32	20	42.55	76.92
00-P	50 <sup>a</sup>	00-2	51	21	41.18	19	37.25	90.48
00-O	51 <sup>a</sup>	00-3	62	20	32.26	16	25.81	80.00
01-P	52 <sup>a</sup>	01-2	47	12	25.53	11	23.40	91.67
01-O	53 <sup>a</sup>	01-3	56	21	37.50	18	32.14	85.71
02-P	54 <sup>a</sup>	02-2	49	27	55.10	22	44.90	81.48
02-O	55 <sup>a</sup>	02-3	47	18	38.30	18	38.30	100.00
03-P	56 <sup>a</sup>	03-2	50	17	34.00	15	30.00	88.24
03-O	57 <sup>a</sup>	03-3	54	24	44.44	21	38.89	87.50
04-P	58 <sup>a</sup>	04-2	48	31	64.58	26	54.17	83.87
04-O	59 <sup>a</sup>	04-3	66	29	43.94	25	37.88	86.21
05-P	60 <sup>a</sup>	05-2	59	31	52.54	27	45.76	87.10
05-O	61 <sup>a</sup>	05-3	52	28	53.85	25	48.08	89.29
06-P	62 <sup>a</sup>	06-2	56	25	44.64	18	32.14	72.00
06-O	63 <sup>a</sup>	06-3	61	32	52.46	26	42.62	81.25
07-P	64 <sup>a</sup>	07-2	65	27	41.54	23	35.38	85.19
07-O	65 <sup>a</sup>	07-3	67	28	41.79	20	29.85	71.43
08-P	66 <sup>a</sup>	08-2	61	28	45.90	22	36.07	78.57
08-O	67 <sup>a</sup>	08-3	64	39	60.94	31	48.44	79.49
09-P	68 <sup>a</sup>	09-2	60	25	41.67	21	35.00	84.00
09-O	69 <sup>a</sup>	09-3	62	37	59.68	34	54.84	91.89
10-P	70 <sup>a</sup>	10-2	61	32	52.46	26	42.62	81.25
10-O	71 <sup>a</sup>	10-3	59	33	55.93	28	47.46	84.85
11-P	72 <sup>a</sup>	11-2	66	41	62.12	30	45.45	73.17
11-O	73 <sup>a</sup>	11-3	63	37	58.73	30	47.62	81.08
12-P	74 <sup>a</sup>	12-2	60	29	48.33	24	40.00	82.76
12-O	75 <sup>a</sup>	12-3	63	29	46.03	22	34.92	75.86
13-P	76 <sup>a</sup>	13-2	61	33	54.10	29	47.54	87.88
13-O	77 <sup>a</sup>	13-3	62	33	53.23	26	41.94	78.79
14-P	78 <sup>a</sup>	14-2	59	30	50.85	22	37.29	73.33
14-O	79 <sup>a</sup>	14-3	60	27	45.00	19	31.67	70.37
15-P	80 <sup>a</sup>	15-2	65	33	50.77	19	29.23	57.58
15-O	81 <sup>a</sup>	15-3	65	32	49.23	18	27.69	56.25
16-P	82 <sup>a</sup>	16-2	58	28	48.28	15	25.86	53.57
16-O	83 <sup>a</sup>	16-3	73	33	45.21	17	23.29	51.52
17-P	84 <sup>a</sup>	17-2	65	26	40.00	7	10.77	26.92
17-O	85 <sup>a</sup>	17-3	72	21	29.17	9	12.50	42.86
<b>TOTAL</b>			<b>3874</b>	<b>1716</b>	<b>44.30</b>	<b>1408</b>	<b>36.34</b>	<b>82.05</b>

**Nota:** En este cuadro se establece la relación ingreso-egreso-titulación de aquellas generaciones que han completado el número total de créditos del plan de estudios. Los datos llegan hasta la generación 16-O, porque es la última que ha alcanzado a concluir la licenciatura (12 trimestres).

En los trimestres 20-I y 20-P no hubo registros de titulación.

Fuente: Archivos de la Coordinación de Sistemas Escolares UAM-X

Sección de Estadística Escolar.

**PLANEACIÓN TERRITORIAL**  
**TOTAL DE ALUMNOS EGRESADOS POR GENERACIÓN**  
**CLASIFICADOS POR TRIMESTRE DE EGRESO**

TRIMESTRE DE INICIO																									
	11I	11P	12I	12P	13I	13P	14I	14P	15I	15P	16I	16P	17I	17P	18I	18P	19I	19P	20I	20P	21I	21P	22I	22P	Total
07P	6	9	4	2	3	0	0	1	2	0	0	0	0	0	0	0	0	0	0	0	0	0	0	0	27
07O	0	8	6	5	5	3	0	0	0	0	1	0	0	0	0	0	0	0	0	0	0	0	0	0	28
08P	0	0	6	7	3	7	0	0	3	0	2	0	0	0	0	0	0	0	0	0	0	0	0	0	28
08O	0	0	0	10	11	9	1	1	1	1	2	1	1	0	0	0	0	0	0	0	0	1	0	0	39
09P	0	0	0	0	13	4	2	2	2	2	0	0	0	0	0	0	0	0	0	0	0	0	0	0	25
09O	0	0	0	0	0	20	4	3	8	0	0	0	1	1	0	0	0	0	0	0	0	0	0	0	37
10P	0	0	0	0	0	0	7	12	6	1	2	2	0	1	1	0	0	0	0	0	0	0	0	0	32
10O	0	0	0	0	0	0	0	17	10	3	0	2	0	0	0	0	0	0	0	0	1	0	0	0	33
11P	0	0	0	0	0	0	0	0	19	4	7	4	1	2	2	0	0	0	0	2	0	0	0	0	41
11O	0	0	0	0	0	0	0	0	0	10	20	3	0	0	1	0	1	1	0	1	0	0	0	0	37
12P	0	0	0	0	0	0	0	0	0	0	13	8	4	1	1	0	2	0	0	0	0	0	0	0	29
12O	0	0	0	0	0	0	0	0	0	0	0	15	6	0	6	1	0	0	0	1	0	0	0	0	29
13P	0	0	0	0	0	0	0	0	0	0	0	0	16	5	7	0	2	2	1	0	0	0	0	0	33
13O	0	0	0	0	0	0	0	0	0	0	0	0	0	24	3	1	3	0	0	0	1	0	1	0	33
14P	0	0	0	0	0	0	0	0	0	0	0	0	0	0	17	6	4	2	1	0	0	0	0	0	30
14O	0	0	0	0	0	0	0	0	0	0	0	0	0	0	0	15	8	0	1	2	1	0	0	0	27
15P	0	0	0	0	0	0	0	0	0	0	0	0	0	0	0	0	10	12	5	1	1	3	0	1	33
15O	0	0	0	0	0	0	0	0	0	0	0	0	0	0	0	0	0	22	6	2	2	0	0	0	32
16P	0	0	0	0	0	0	0	0	0	0	0	0	0	0	0	0	0	0	13	8	4	2	0	1	28
16O	0	0	0	0	0	0	0	0	0	0	0	0	0	0	0	0	0	0	0	26	2	3	2	0	33
17P	0	0	0	0	0	0	0	0	0	0	0	0	0	0	0	0	0	0	0	0	12	8	5	1	26
17O	0	0	0	0	0	0	0	0	0	0	0	0	0	0	0	0	0	0	0	0	0	17	3	1	21
<b>Total</b>	<b>6</b>	<b>17</b>	<b>16</b>	<b>24</b>	<b>35</b>	<b>43</b>	<b>14</b>	<b>36</b>	<b>51</b>	<b>21</b>	<b>47</b>	<b>35</b>	<b>29</b>	<b>34</b>	<b>38</b>	<b>23</b>	<b>30</b>	<b>39</b>	<b>27</b>	<b>43</b>	<b>24</b>	<b>34</b>	<b>11</b>	<b>4</b>	<b>681</b>

Fuente: Archivos de la Coordinación de Sistemas Escolares UAM-X

Enero, 2023.

Sección de Estadística Escolar.

**DIVISIÓN DE CIENCIAS BIOLÓGICAS Y DE LA SALUD**

INGRESO			RELACIÓN: INGRESO-EGRESO-TITULACIÓN					
TRIMESTRE	GENERACIÓN	MATRÍCULA	INGRESO	EGRESO	% E/I	TITULADOS	% T/I	% T/E
74-O	1 <sup>a</sup>	74-0	456	343	75.22	333	73.03	97.08
75-P	2 <sup>a</sup>	75-0	0	63	0.00	60	0.00	95.24
75-O	2 <sup>a</sup>	75-1	593	389	65.60	376	63.41	96.66
76-I	3 <sup>a</sup>	75-2	0	21	0.00	21	0.00	0.00
76-O	3 <sup>a</sup>	76-1	671	474	70.64	435	64.83	91.77
77-P	4 <sup>a</sup>	76-3	696	402	57.76	367	52.73	91.29
77-O	5 <sup>a</sup>	77-3	819	490	59.83	453	55.31	92.45
78-P	6 <sup>a</sup>	78-2	618	405	65.53	373	60.36	92.10
78-O	7 <sup>a</sup>	78-3	783	507	64.75	457	58.37	90.14
79-P	8 <sup>a</sup>	79-2	680	419	61.62	393	57.79	93.79
79-O	9 <sup>a</sup>	79-3	889	454	51.07	407	45.78	89.65
80-P	10 <sup>a</sup>	80-2	640	358	55.94	328	51.25	91.62
80-O	11 <sup>a</sup>	80-3	818	397	48.53	360	44.01	90.68
81-P	12 <sup>a</sup>	81-2	600	334	55.67	298	49.67	89.22
81-O	13 <sup>a</sup>	81-3	793	384	48.42	345	43.51	89.84
82-P	14 <sup>a</sup>	82-2	853	476	55.80	429	50.29	90.13
82-O	15 <sup>a</sup>	82-3	968	393	40.60	354	36.57	90.08
83-P	16 <sup>a</sup>	83-2	819	370	45.18	335	40.90	90.54
83-O	17 <sup>a</sup>	83-3	488	214	43.85	197	40.37	92.06
84-P	18 <sup>a</sup>	84-2	859	464	54.02	400	46.57	86.21
84-O	19 <sup>a</sup>	84-3	907	407	44.87	354	39.03	86.98
85-P	20 <sup>a</sup>	85-2	1005	463	46.07	412	41.00	88.98
85-O	21 <sup>a</sup>	85-3	728	353	48.49	313	42.99	88.67
86-P	22 <sup>a</sup>	86-2	629	336	53.42	313	49.76	93.15
86-O	23 <sup>a</sup>	86-3	813	344	42.31	313	38.50	90.99
87-P	24 <sup>a</sup>	87-2	720	312	43.33	284	39.44	91.03
87-O	25 <sup>a</sup>	87-3	839	364	43.38	336	40.05	92.31
88-P	26 <sup>a</sup>	88-2	794	393	49.50	356	44.84	90.59
88-O	27 <sup>a</sup>	88-3	614	320	52.12	291	47.39	90.94
89-P	28 <sup>a</sup>	89-2	749	383	51.13	356	47.53	92.95
89-O	29 <sup>a</sup>	89-3	824	357	43.33	326	39.56	91.32
90-P	30 <sup>a</sup>	90-2	794	387	48.74	358	45.09	92.51
90-O	31 <sup>a</sup>	90-3	884	412	46.61	378	42.76	91.75
91-P	32 <sup>a</sup>	91-2	835	483	57.84	453	54.25	93.79
91-O	33 <sup>a</sup>	91-3	759	357	47.04	338	44.53	94.68
92-P	34 <sup>a</sup>	92-2	834	464	55.64	426	51.08	91.81
92-O	35 <sup>a</sup>	92-3	779	421	54.04	391	50.19	92.87
93-P	36 <sup>a</sup>	93-2	878	521	59.34	482	54.90	92.51
93-O	37 <sup>a</sup>	93-3	708	422	59.60	390	55.08	92.42
94-P	38 <sup>a</sup>	94-2	844	521	61.73	481	56.99	92.32
94-O	39 <sup>a</sup>	94-3	897	542	60.42	489	54.52	90.22

**DIVISIÓN DE CIENCIAS BIOLÓGICAS Y DE LA SALUD**

INGRESO			RELACIÓN: INGRESO-EGRESO-TITULACIÓN					
TRIMESTRE	GENERACIÓN	MATRÍCULA	INGRESO	EGRESO	% E/I	TITULADOS	% T/I	% T/E
95-P	40 <sup>a</sup>	95-2	824	506	61.41	455	55.22	89.92
95-O	41 <sup>a</sup>	95-3	919	542	58.98	493	53.65	90.96
96-P	42 <sup>a</sup>	96-2	854	498	58.31	445	52.11	89.36
96-O	43 <sup>a</sup>	96-3	892	590	66.14	546	61.21	92.54
97-P	44 <sup>a</sup>	97-2	848	537	63.33	479	56.49	89.20
97-O	45 <sup>a</sup>	97-3	862	581	67.40	537	62.30	92.43
98-P	46 <sup>a</sup>	98-2	809	536	66.25	487	60.20	90.86
98-O	47 <sup>a</sup>	98-3	902	596	66.08	512	56.76	85.91
99-P	48 <sup>a</sup>	99-2	762	525	68.90	463	60.76	88.19
99-O	49 <sup>a</sup>	99-3	804	433	53.86	394	49.00	90.99
00-P	50 <sup>a</sup>	00-2	731	473	64.71	412	56.36	87.10
00-O	51 <sup>a</sup>	00-3	739	439	59.40	388	52.50	88.38
01-P	52 <sup>a</sup>	01-2	667	424	63.57	384	57.57	90.57
01-O	53 <sup>a</sup>	01-3	750	429	57.20	385	51.33	89.74
02-P	54 <sup>a</sup>	02-2	780	536	68.72	474	60.77	88.43
02-O	55 <sup>a</sup>	02-3	814	495	60.81	435	53.44	87.88
03-P	56 <sup>a</sup>	03-2	769	540	70.22	466	60.60	86.30
03-O	57 <sup>a</sup>	03-3	776	525	67.65	465	59.92	88.57
04-P	58 <sup>a</sup>	04-2	978	702	71.78	633	64.72	90.17
04-O	59 <sup>a</sup>	04-3	943	665	70.52	602	63.84	90.53
05-P	60 <sup>a</sup>	05-2	957	655	68.44	580	60.61	88.55
05-O	61 <sup>a</sup>	05-3	916	640	69.87	576	62.88	90.00
06-P	62 <sup>a</sup>	06-2	915	642	70.16	554	60.55	86.29
06-O	63 <sup>a</sup>	06-3	880	614	69.77	540	61.36	87.95
07-P	64 <sup>a</sup>	07-2	837	565	67.50	481	57.47	85.13
07-O	65 <sup>a</sup>	07-3	752	515	68.48	451	59.97	87.57
08-P	66 <sup>a</sup>	08-2	848	572	67.45	496	58.49	86.71
08-O	67 <sup>a</sup>	08-3	776	573	73.84	509	65.59	88.83
09-P	68 <sup>a</sup>	09-2	783	527	67.31	462	59.00	87.67
09-O	69 <sup>a</sup>	09-3	749	540	72.10	465	62.08	86.11
10-P	70 <sup>a</sup>	10-2	812	586	72.17	493	60.71	84.13
10-O	71 <sup>a</sup>	10-3	822	621	75.55	521	63.38	83.90
11-P	72 <sup>a</sup>	11-2	815	567	69.57	450	55.21	79.37
11-O	73 <sup>a</sup>	11-3	759	519	68.38	428	56.39	82.47
12-P	74 <sup>a</sup>	12-2	797	559	70.14	420	52.70	75.13
12-O	75 <sup>a</sup>	12-3	781	577	73.88	451	57.75	78.16
13-P	76 <sup>a</sup>	13-2	850	556	65.41	397	46.71	71.40
13-O	77 <sup>a</sup>	13-3	817	575	70.38	423	51.77	73.57
14-P	78 <sup>a</sup>	14-2	880	562	63.86	347	39.43	61.74
14-O	79 <sup>a</sup>	14-3	813	580	71.34	359	44.16	61.90
15-P	80 <sup>a</sup>	15-2	853	531	62.25	211	24.74	39.74
15-O	81 <sup>a</sup>	15-3	850	530	62.35	198	23.29	37.36
16-P	82 <sup>a</sup>	16-2	866	528	60.97	115	13.28	21.78
16-O	83 <sup>a</sup>	16-3	901	610	67.70	78	8.66	12.79
17-P	84 <sup>a</sup>	17-2	896	479	53.46	24	2.68	5.01
17-O	85 <sup>a</sup>	17-3	866	414	47.81	8	0.92	1.93
<b>TOTAL</b>			<b>68091</b>	<b>41128</b>	<b>60.40</b>	<b>34053</b>	<b>50.01</b>	<b>82.80</b>

*Nota: En este cuadro se establece la relación ingreso-egreso-titulación de aquellas generaciones que han completado el número total de créditos del plan de estudios. Los datos llegan hasta la generación 16-O, porque es la última que ha alcanzado a concluir la licenciatura (12 trimestres). En las generaciones de ingreso 16-P y 16-O no están contemplados los alumnos de Medicina y MVZ, (llegan a la generación 15-O) debido a que la duración de las licenciaturas es de 15 trimestre.*

*En los trimestres 20-I y 20-P no hubo registros de titulación.*

**Fuente:** Archivos de la Coordinación de Sistemas Escolares UAM-X

Sección de Estadística Escolar.



**CIENCIAS BIOLÓGICAS Y DE LA SALUD  
TOTAL DE ALUMNOS EGRESADOS POR GENERACIÓN  
CLASIFICADOS POR TRIMESTRE DE EGRESO**

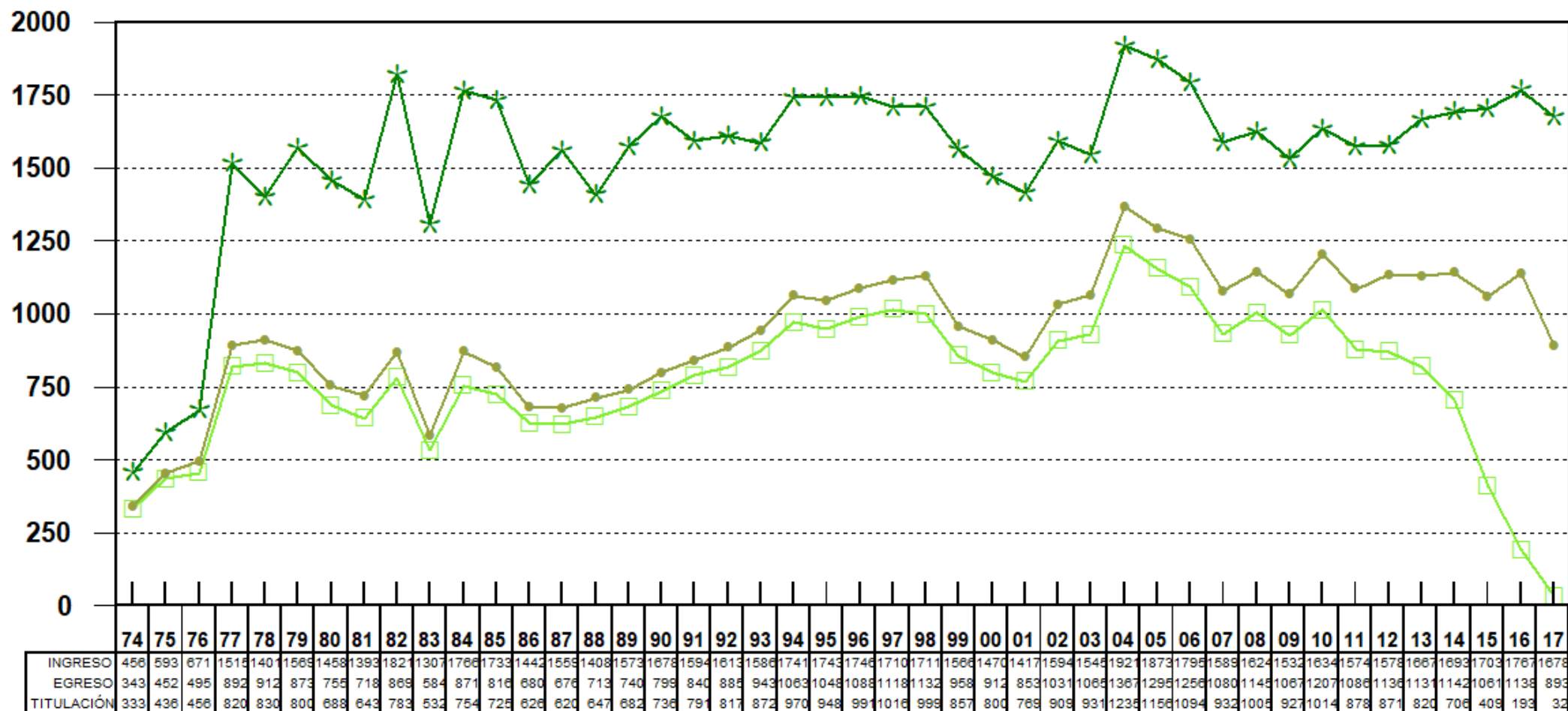
TRIMESTRE DE INICIO	09O	10I	10P	10O	11I	11P	11O	12I	12P	12O	13I	13P	13O	14I	14P	14O	15I	15P	15O	16I	16P	16O	17I	17P	17O	18I	18P	18O	19I	19P	19O	20I	20P	20O	21I	21P	21O	22I	22P	Total			
07P	1	2	1	2	155	109	66	53	78	33	13	13	10	4	2	2	7	4	2	2	0	1	3	2	1	0	0	1	0	0	0	0	0	0	0	0	0	0	0	0	0	0	565
07O	0	1	1	1	0	177	93	65	38	67	17	14	14	5	5	2	2	2	4	1	0	0	1	0	0	0	2	0	2	0	1	0	0	0	0	0	0	0	0	0	0	0	515
08I	0	0	0	0	0	0	0	0	2	0	0	1	0	0	0	0	0	0	0	0	0	0	0	0	0	0	0	0	0	0	0	0	0	0	0	0	0	0	0	0	0	0	3
08P	0	0	0	2	0	1	1	193	105	70	38	61	52	6	10	11	4	4	4	0	2	0	1	0	0	1	0	0	1	0	0	1	1	0	0	0	0	0	0	0	0	0	569
08O	0	0	0	0	0	1	0	1	242	93	53	43	90	8	14	9	5	2	3	0	2	2	2	0	1	0	1	0	1	0	0	0	0	0	0	0	0	0	0	0	0	0	573
09P	0	0	0	0	0	0	1	1	1	1	181	79	92	30	59	49	7	5	5	2	3	3	2	2	2	1	0	0	0	1	0	0	0	0	0	0	0	0	0	0	0	0	527
09O	0	0	0	0	0	0	0	2	0	0	1	215	92	54	39	76	12	17	9	2	7	1	3	2	2	1	1	1	1	0	0	1	0	0	0	1	0	0	0	1	0	0	540
10P	0	0	0	0	0	0	0	0	0	0	0	2	2	157	118	73	50	75	52	7	13	10	4	7	4	3	2	3	0	1	0	1	0	0	0	0	1	1	1	0	0	586	
10O	0	0	0	0	0	0	0	0	0	0	0	1	0	1	231	116	89	39	95	11	9	6	4	2	3	0	4	0	3	0	2	3	0	1	0	1	0	0	1	0	0	621	
11I	0	0	0	0	0	0	0	0	0	0	0	0	0	0	0	0	0	0	0	0	2	0	0	0	0	0	0	0	0	0	0	0	0	0	0	0	0	0	0	0	0	2	
11P	0	0	0	0	0	0	0	0	0	0	0	0	0	3	0	4	159	98	75	41	63	50	18	15	12	8	5	3	2	3	0	4	1	0	0	1	0	0	1	0	0	565	
11O	0	0	0	0	0	0	0	0	0	0	0	0	0	2	0	1	2	187	104	62	35	72	11	18	10	5	2	2	1	1	1	0	0	0	1	1	1	1	0	0	519		
12I	0	0	0	0	0	0	0	0	0	0	0	0	0	0	0	0	0	0	0	0	0	0	1	0	0	0	0	0	0	0	0	0	0	0	0	0	0	0	0	0	0	1	
12P	0	0	0	0	0	0	0	0	0	0	0	0	0	0	0	0	2	2	0	167	113	66	34	63	48	8	14	18	8	2	5	1	2	0	1	2	0	1	2	0	1	1	558
12O	0	0	0	0	0	0	0	0	0	0	0	0	0	0	0	0	1	1	1	0	199	95	54	54	85	14	25	13	8	6	5	2	3	4	3	2	2	0	0	0	0	577	
13I	0	0	0	0	0	0	0	0	0	0	0	0	0	0	0	0	0	0	0	0	1	1	1	0	0	0	0	0	0	0	0	0	0	0	0	0	0	0	0	0	0	0	3
13P	0	0	0	0	0	0	0	0	0	0	0	0	0	0	0	0	0	0	1	4	1	1	165	108	60	39	66	45	16	11	8	11	7	5	1	0	2	2	0	0	0	553	
13O	0	0	0	0	0	0	0	0	0	0	0	0	0	0	0	0	0	0	0	1	0	0	3	191	122	55	52	73	21	20	12	7	4	6	1	1	3	2	1	0	0	575	
14I	0	0	0	0	0	0	0	0	0	0	0	0	0	0	0	0	0	0	0	1	0	1	1	0	0	0	0	0	0	0	0	0	0	0	0	0	0	0	0	0	0	0	3
14P	0	0	0	0	0	0	0	0	0	0	0	0	0	0	0	0	0	0	0	0	0	0	2	1	1	163	95	56	74	67	30	21	17	11	10	4	4	3	0	0	0	559	
14O	0	0	0	0	0	0	0	0	0	0	0	0	0	0	0	0	0	0	0	1	0	0	0	0	0	1	220	97	47	102	35	38	13	6	8	5	4	0	3	0	0	580	
15P	0	0	0	0	0	0	0	0	0	0	0	0	0	0	0	0	0	0	0	0	0	0	0	0	0	1	0	0	135	95	44	98	61	32	19	23	9	9	5	0	0	531	
15O	0	0	0	0	0	0	0	0	0	0	0	0	0	0	0	0	0	0	0	0	0	0	0	0	0	1	2	194	83	44	103	31	40	12	10	6	4	0	0	0	530		
16I	0	0	0	0	0	0	0	0	0	0	0	0	0	0	0	0	0	0	0	0	0	0	0	0	0	0	0	0	1	1	0	0	0	0	0	0	0	0	0	0	0	2	
16P	0	0	0	0	0	0	0	0	0	0	0	0	0	0	0	0	0	0	0	0	0	0	0	0	0	0	0	1	0	2	2	150	86	49	82	75	32	41	6	0	526		
16O	0	0	0	0	0	0	0	0	0	0	0	0	0	0	0	0	0	0	0	0	0	0	0	0	0	0	0	0	0	0	0	0	0	195	108	87	93	44	73	10	0	610	
17I	0	0	0	0	0	0	0	0	0	0	0	0	0	0	0	0	0	0	0	0	0	0	0	0	0	0	0	0	0	0	0	0	0	0	0	0	0	0	0	1	0	1	
17P	0	0	0	0	0	0	0	0	0	0	0	0	0	0	0	0	0	0	0	0	0	0	0	0	0	0	0	0	0	0	0	0	1	1	1	170	106	62	84	53	0	478	
17O	0	0	0	0	0	0	0	0	0	0	0	0	0	0	0	0	0	0	0	0	0	0	0	0	0	0	0	0	0	0	0	0	0	0	0	0	0	190	106	63	55	0	414
<b>Total</b>	<b>1</b>	<b>3</b>	<b>2</b>	<b>5</b>	<b>155</b>	<b>288</b>	<b>161</b>	<b>315</b>	<b>466</b>	<b>264</b>	<b>303</b>	<b>429</b>	<b>352</b>	<b>270</b>	<b>478</b>	<b>348</b>	<b>337</b>	<b>434</b>	<b>355</b>	<b>299</b>	<b>452</b>	<b>311</b>	<b>309</b>	<b>464</b>	<b>350</b>	<b>300</b>	<b>490</b>	<b>313</b>	<b>323</b>	<b>506</b>	<b>228</b>	<b>383</b>	<b>494</b>	<b>254</b>	<b>423</b>	<b>517</b>	<b>280</b>	<b>286</b>	<b>138</b>	<b>12086</b>			

Fuente: Archivos de la Coordinación de Sistemas Escolares UAM-X

Enero, 23

Sección de Estadística Escolar.

# INGRESO-EGRESO-TITULACIÓN C.B. S. GENERACIONES DE INGRESO COMPORTAMIENTO 1974-2017

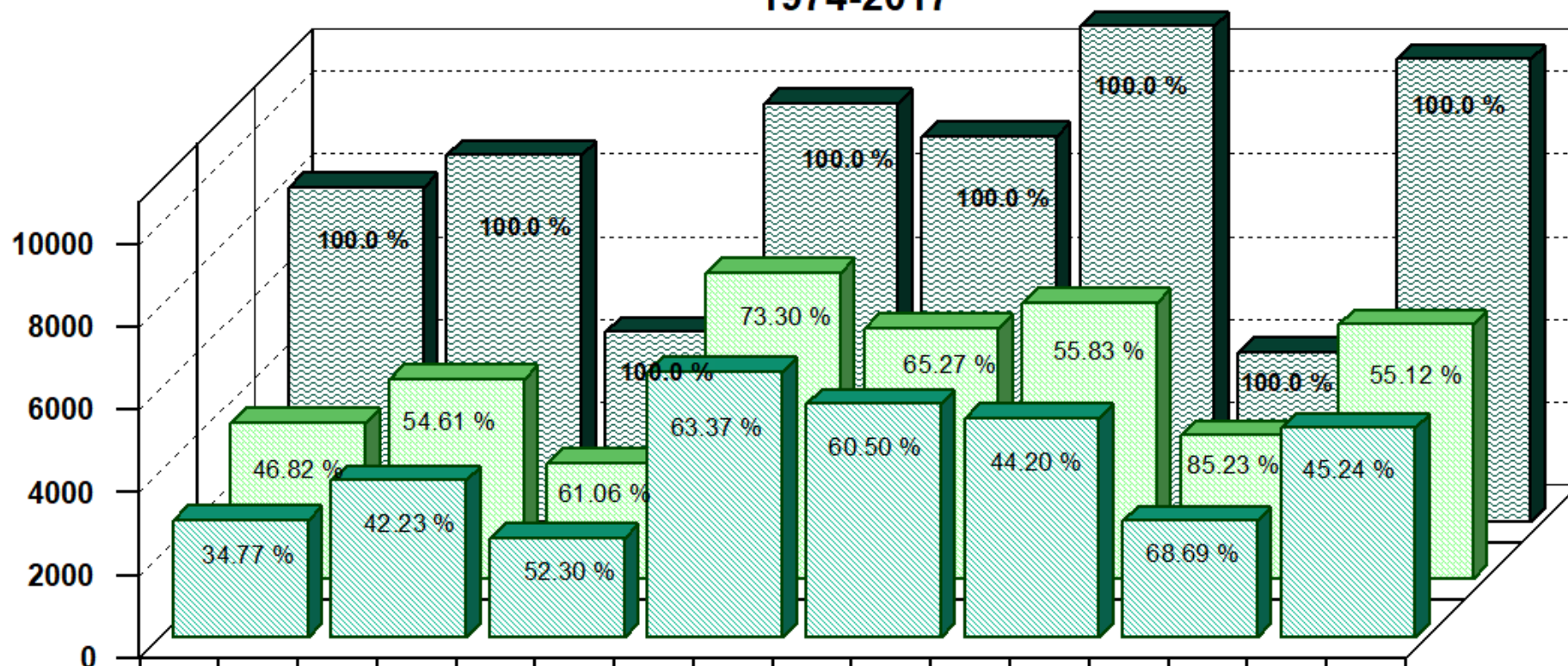


## CLASIFICADOS POR AÑO DE INGRESO

\*INGRESO    ●EGRESO    ◻TITULACIÓN

Fuente: Archivos de la C.S.E. UAM-X  
Sección de Estadística Escolar.

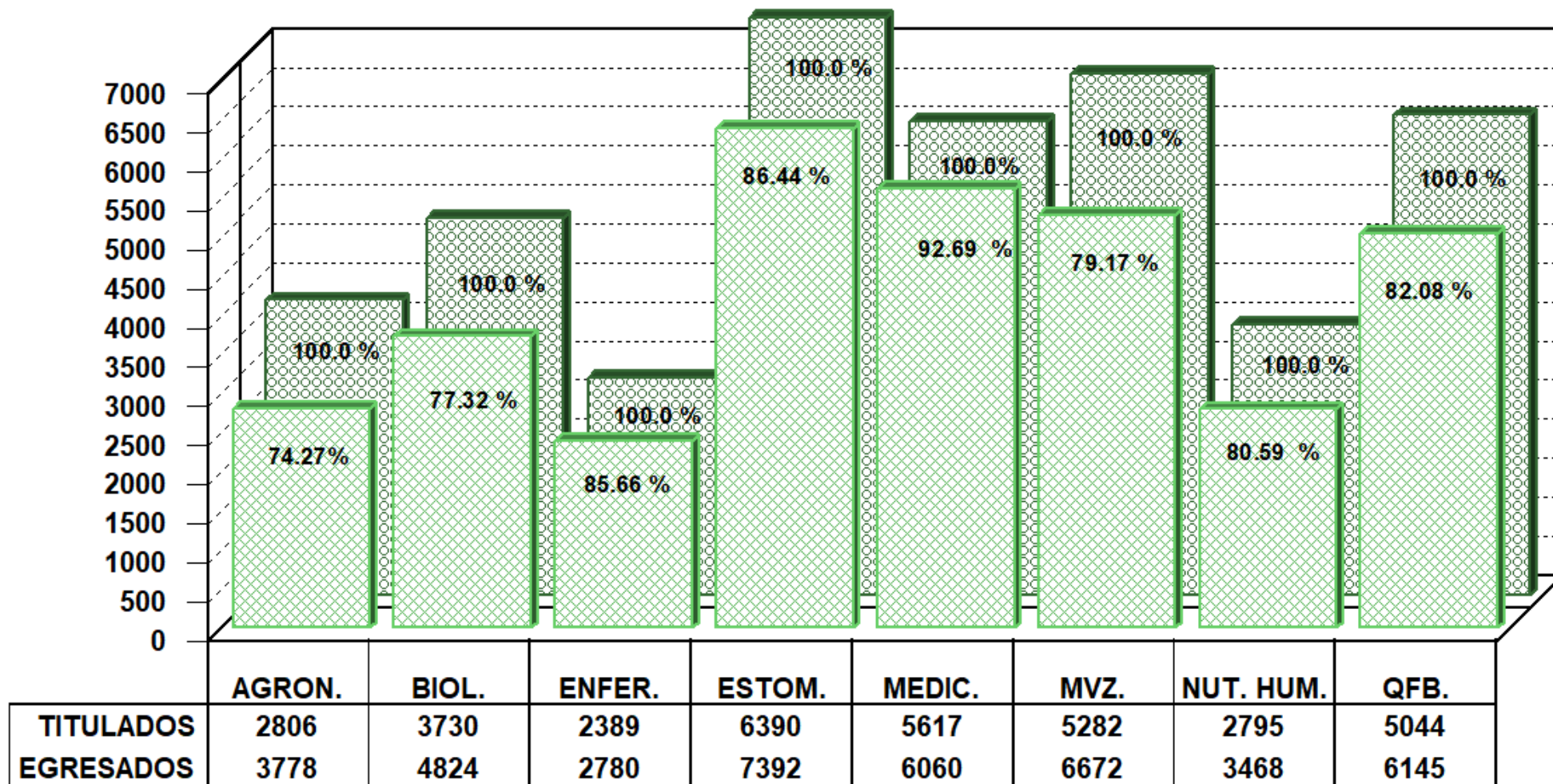
# INGRESADOS, EGRESADOS Y TITULADOS CIENCIAS BIOLÓGICAS Y DE LA SALUD GENERACIONES DE INGRESO 1974-2017



	AGRON.	BIOL.	ENFER.	ESTOM.	MEDIC.	MVZ.	NUT. HUM.	QFB.
<b>TITULADOS</b>	2806	3770	2389	6390	5617	5282	2795	5044
<b>EGRESADOS</b>	3778	4824	2789	7392	6060	6672	3468	6145
<b>INGRESADOS</b>	8070	8833	4568	10084	9284	11950	4069	11149

**TITULADOS EGRESADOS INGRESADOS**

# EGRESADOS Y TITULADOS CIENCIAS BIOLÓGICAS Y DE LA SALUD GENERACIONES DE INGRESO 1974-2017



TITULADOS EGRESADOS

Fuente: Archivos de la C.S.E. UAM-X  
Sección de Estadística Escolar.

**AGRONOMÍA**

INGRESO			RELACIÓN: INGRESO-EGRESO-TITULACIÓN					
TRIMESTRE	GENERACIÓN	MATRÍCULA	INGRESO	EGRESO	% E/I	TITULADOS	% T/I	% T/E
74-O	1 <sup>a</sup>	74-0	0	2	0.00	2	0.00	100.00
75-P	2 <sup>a</sup>	75-0	0	2	0.00	2	0.00	100.00
75-O	2 <sup>a</sup>	75-1	46	22	47.83	21	45.65	95.45
76-I	3 <sup>a</sup>	75-2	0	2	0.00	2	0.00	100.00
76-O	3 <sup>a</sup>	76-1	60	46	76.67	36	60.00	78.26
77-P	4 <sup>a</sup>	76-3	105	74	70.48	66	62.86	89.19
77-O	5 <sup>a</sup>	77-3	138	90	65.22	81	58.70	90.00
78-P	6 <sup>a</sup>	78-2	77	40	51.95	31	40.26	77.50
78-O	7 <sup>a</sup>	78-3	123	97	78.86	78	63.41	80.41
79-P	8 <sup>a</sup>	79-2	110	65	59.09	58	52.73	89.23
79-O	9 <sup>a</sup>	79-3	158	85	53.80	72	45.57	84.71
80-P	10 <sup>a</sup>	80-2	111	60	54.05	54	48.65	90.00
80-O	11 <sup>a</sup>	80-3	107	65	60.75	50	46.73	76.92
81-P	12 <sup>a</sup>	81-2	79	58	73.42	49	62.03	84.48
81-O	13 <sup>a</sup>	81-3	105	78	74.29	63	60.00	80.77
82-P	14 <sup>a</sup>	82-2	102	58	56.86	47	46.08	81.03
82-O	15 <sup>a</sup>	82-3	117	70	59.83	60	51.28	85.71
83-P	16 <sup>a</sup>	83-2	141	74	52.48	67	47.52	90.54
83-O	17 <sup>a</sup>	83-3	46	29	63.04	25	54.35	86.21
84-P	18 <sup>a</sup>	84-2	119	80	67.23	60	50.42	75.00
84-O	19 <sup>a</sup>	84-3	131	70	53.44	49	37.40	70.00
85-P	20 <sup>a</sup>	85-2	144	64	44.44	54	37.50	84.38
85-O	21 <sup>a</sup>	85-3	95	47	49.47	43	45.26	91.49
86-P	22 <sup>a</sup>	86-2	82	42	51.22	40	48.78	95.24
86-O	23 <sup>a</sup>	86-3	117	53	45.30	47	40.17	88.68
87-P	24 <sup>a</sup>	87-2	109	49	44.95	37	33.94	75.51
87-O	25 <sup>a</sup>	87-3	111	50	45.05	44	39.64	88.00
88-P	26 <sup>a</sup>	88-2	78	31	39.74	30	38.46	96.77
88-O	27 <sup>a</sup>	88-3	76	32	42.11	25	32.89	78.13
89-P	28 <sup>a</sup>	89-2	69	38	55.07	35	50.72	92.11
89-O	29 <sup>a</sup>	89-3	90	37	41.11	33	36.67	89.19
90-P	30 <sup>a</sup>	90-2	59	20	33.90	17	28.81	85.00
90-O	31 <sup>a</sup>	90-3	109	34	31.19	31	28.44	91.18
91-P	32 <sup>a</sup>	91-2	102	31	30.39	30	29.41	96.77
91-O	33 <sup>a</sup>	91-3	79	24	30.38	23	29.11	95.83
92-P	34 <sup>a</sup>	92-2	92	25	27.17	22	23.91	88.00
92-O	35 <sup>a</sup>	92-3	58	22	37.93	21	36.21	95.45
93-P	36 <sup>a</sup>	93-2	70	21	30.00	18	25.71	85.71
93-O	37 <sup>a</sup>	93-3	73	19	26.03	12	16.44	63.16
94-P	38 <sup>a</sup>	94-2	56	11	19.64	9	16.07	81.82
94-O	39 <sup>a</sup>	94-3	95	26	27.37	22	23.16	84.62
95-P	40 <sup>a</sup>	95-2	105	39	37.14	35	33.33	89.74
95-O	41 <sup>a</sup>	95-3	108	36	33.33	28	25.93	77.78
96-P	42 <sup>a</sup>	96-2	88	35	39.77	32	36.36	91.43
96-O	43 <sup>a</sup>	96-3	93	43	46.24	37	39.78	86.05
97-P	44 <sup>a</sup>	97-2	55	23	41.82	18	32.73	78.26

**AGRONOMÍA**

INGRESO			RELACIÓN: INGRESO-EGRESO-TITULACIÓN					
TRIMESTRE	GENERACIÓN	MATRÍCULA	INGRESO	EGRESO	% E/I	TITULADOS	% T/I	% T/E
97-O	45 <sup>a</sup>	97-3	86	46	53.49	43	50.00	93.48
98-P	46 <sup>a</sup>	98-2	54	30	55.56	29	53.70	96.67
98-O	47 <sup>a</sup>	98-3	104	49	47.12	36	34.62	73.47
99-P	48 <sup>a</sup>	99-2	84	28	33.33	22	26.19	78.57
99-O	49 <sup>a</sup>	99-3	95	35	36.84	32	33.68	91.43
00-P	50 <sup>a</sup>	00-2	48	20	41.67	17	35.42	85.00
00-O	51 <sup>a</sup>	00-3	69	25	36.23	19	27.54	76.00
01-P	52 <sup>a</sup>	01-2	19	9	47.37	6	31.58	66.67
01-O	53 <sup>a</sup>	01-3	89	25	28.09	21	23.60	84.00
02-P	54 <sup>a</sup>	02-2	86	29	33.72	25	29.07	86.21
02-O	55 <sup>a</sup>	02-3	132	53	40.15	45	34.09	84.91
03-P	56 <sup>a</sup>	03-2	75	34	45.33	23	30.67	67.65
03-O	57 <sup>a</sup>	03-3	108	24	22.22	18	16.67	75.00
04-P	58 <sup>a</sup>	04-2	69	16	23.19	14	20.29	87.50
04-O	59 <sup>a</sup>	04-3	85	26	30.59	24	28.24	92.31
05-P	60 <sup>a</sup>	05-2	59	18	30.51	17	28.81	94.44
05-O	61 <sup>a</sup>	05-3	85	35	41.18	29	34.12	82.86
06-P	62 <sup>a</sup>	06-2	98	34	34.69	27	27.55	79.41
06-O	63 <sup>a</sup>	06-3	74	34	45.95	28	37.84	82.35
07-P	64 <sup>a</sup>	07-2	91	45	49.45	37	40.66	82.22
07-O	65 <sup>a</sup>	07-3	116	56	48.28	48	41.38	85.71
08-P	66 <sup>a</sup>	08-2	102	61	59.80	49	48.04	80.33
08-O	67 <sup>a</sup>	08-3	110	65	59.09	53	48.18	81.54
09-P	68 <sup>a</sup>	09-2	106	45	42.45	31	29.25	68.89
09-O	69 <sup>a</sup>	09-3	109	45	41.28	40	36.70	88.89
10-P	70 <sup>a</sup>	10-2	124	54	43.55	37	29.84	68.52
10-O	71 <sup>a</sup>	10-3	137	80	58.39	52	37.96	65.00
11-P	72 <sup>a</sup>	11-2	129	47	36.43	29	22.48	61.70
11-O	73 <sup>a</sup>	11-3	131	66	50.38	48	36.64	72.73
12-P	74 <sup>a</sup>	12-2	117	63	53.85	37	31.62	58.73
12-O	75 <sup>a</sup>	12-3	122	56	45.90	32	26.23	57.14
13-P	76 <sup>a</sup>	13-2	111	46	41.44	24	21.62	52.17
13-O	77 <sup>a</sup>	13-3	112	52	46.43	32	28.57	61.54
14-P	78 <sup>a</sup>	14-2	100	46	46.00	16	16.00	34.78
14-O	79 <sup>a</sup>	14-3	96	55	57.29	20	20.83	36.36
15-P	80 <sup>a</sup>	15-2	104	52	50.00	13	12.50	25.00
15-O	81 <sup>a</sup>	15-3	100	49	49.00	4	4.00	8.16
16-P	82 <sup>a</sup>	16-2	103	48	46.60	8	7.77	16.67
16-O	83 <sup>a</sup>	16-3	113	48	42.48	4	3.54	8.33
17-P	84 <sup>a</sup>	17-2	109	52	47.71	1	0.92	1.92
17-O	85 <sup>a</sup>	17-3	121	58	47.93	0	0.00	0.00
<b>TOTAL</b>			<b>8070</b>	<b>3778</b>	<b>46.82</b>	<b>2806</b>	<b>34.77</b>	<b>74.27</b>

**Nota:** En este cuadro se establece la relación ingreso-egreso-titulación de aquellas generaciones que han completado el número total de créditos del plan de estudios. Los datos llegan hasta la generación 16-O, porque es la última que ha alcanzado a concluir la licenciatura (12 trimestres).

En los trimestres 20-I y 20-P no hubo registros de titulación.

**AGRONOMÍA**  
**TOTAL DE ALUMNOS EGRESADOS POR GENERACIÓN**  
**CLASIFICADOS POR TRIMESTRE DE EGRESO**

TRIMESTRE DE INICIO	11I	11P	11O	12I	12P	12O	13I	13P	13O	14I	14P	14O	15I	15P	15O	16I	16P	16O	17I	17P	17O	18I	18P	18O	19I	19P	19O	20I	20P	20O	21I	21P	21O	22I	22P	Total		
07P	15	15	2	4	1	2	1	2	0	0	0	1	0	0	0	0	0	1	1	0	0	0	0	0	0	0	0	0	0	0	0	0	0	0	0	0	0	45
07O	0	13	16	12	10	2	0	1	0	1	1	0	0	0	0	0	0	0	0	0	0	0	0	0	0	0	0	0	0	0	0	0	0	0	0	0	0	56
08P	0	0	0	21	18	4	7	3	4	0	1	1	1	0	0	0	1	0	0	0	0	0	0	0	0	0	0	0	0	0	0	0	0	0	0	0	0	61
08O	0	0	0	0	23	10	13	12	4	0	1	0	2	0	0	0	0	0	0	0	0	0	0	0	0	0	0	0	0	0	0	0	0	0	0	0	0	65
09P	0	0	0	0	0	0	11	12	11	5	3	2	0	0	0	0	0	0	1	0	0	0	0	0	0	0	0	0	0	0	0	0	0	0	0	0	0	45
09O	0	0	0	0	0	0	0	18	10	7	3	3	2	0	0	0	0	1	0	0	0	0	0	0	0	0	0	0	0	0	0	0	1	0	0	0	0	45
10P	0	0	0	0	0	0	0	0	0	18	19	5	6	1	3	0	0	0	1	0	1	0	0	0	0	0	0	0	0	0	0	0	0	0	0	0	0	54
10O	0	0	0	0	0	0	0	1	0	1	22	17	19	8	2	1	2	1	1	1	1	0	1	0	1	0	1	0	0	1	0	0	0	0	0	0	0	80
11P	0	0	0	0	0	0	0	0	0	0	0	0	20	11	4	4	2	3	1	1	0	1	0	0	0	0	0	0	0	0	0	0	0	0	0	0	0	47
11O	0	0	0	0	0	0	0	0	0	0	0	0	1	36	11	6	4	4	1	1	1	0	0	0	0	0	0	0	0	0	0	0	0	1	0	0	66	
12P	0	0	0	0	0	0	0	0	0	0	0	0	0	0	0	22	17	12	5	2	0	0	0	1	3	0	0	0	0	0	0	0	0	1	0	0	0	63
12O	0	0	0	0	0	0	0	0	0	0	0	0	0	0	0	0	21	17	5	7	1	0	3	1	1	0	0	0	0	0	0	0	0	0	0	0	0	56
13P	0	0	0	0	0	0	0	0	0	0	0	0	0	0	0	0	0	1	18	13	5	4	0	3	1	1	0	0	0	0	0	0	0	0	0	0	0	46
13O	0	0	0	0	0	0	0	0	0	0	0	0	0	0	0	0	0	0	3	21	13	10	1	0	1	1	1	1	1	0	0	0	0	0	0	0	0	52
14P	0	0	0	0	0	0	0	0	0	0	0	0	0	0	0	0	0	0	0	0	22	5	7	6	3	1	0	1	1	1	0	0	0	0	0	0	0	46
14O	0	0	0	0	0	0	0	0	0	0	0	0	0	0	0	0	0	0	0	0	0	0	20	15	12	1	0	4	2	1	0	0	0	0	0	0	55	
15P	0	0	0	0	0	0	0	0	0	0	0	0	0	0	0	0	0	0	0	0	0	0	0	0	25	13	3	3	3	0	2	3	0	0	0	0	0	52
15O	0	0	0	0	0	0	0	0	0	0	0	0	0	0	0	0	0	0	0	0	0	0	0	0	0	22	14	8	2	0	2	0	1	0	0	0	49	
16P	0	0	0	0	0	0	0	0	0	0	0	0	0	0	0	0	0	0	0	0	0	0	0	0	0	1	1	22	13	6	3	2	0	0	0	0	48	
16O	0	0	0	0	0	0	0	0	0	0	0	0	0	0	0	0	0	0	0	0	0	0	0	0	0	0	0	17	16	7	4	2	2	0	0	48		
17P	0	0	0	0	0	0	0	0	0	0	0	0	0	0	0	0	0	0	0	0	0	0	0	0	0	0	0	0	0	1	19	12	12	6	2	52		
17O	0	0	0	0	0	0	0	0	0	0	0	0	0	0	0	0	0	0	0	0	0	0	0	0	0	0	0	0	0	0	29	15	7	7	7	58		
<b>Total</b>	<b>15</b>	<b>28</b>	<b>18</b>	<b>37</b>	<b>52</b>	<b>18</b>	<b>32</b>	<b>49</b>	<b>29</b>	<b>32</b>	<b>50</b>	<b>29</b>	<b>51</b>	<b>56</b>	<b>20</b>	<b>33</b>	<b>47</b>	<b>39</b>	<b>37</b>	<b>47</b>	<b>22</b>	<b>37</b>	<b>30</b>	<b>27</b>	<b>50</b>	<b>42</b>	<b>20</b>	<b>39</b>	<b>38</b>	<b>25</b>	<b>33</b>	<b>52</b>	<b>31</b>	<b>15</b>	<b>9</b>	<b>1189</b>		

Fuente: Archivos de la Coordinación de Sistemas Escolares UAM-X  
 Sección de Estadística Escolar.

Enero, 23

**BIOLOGÍA**

INGRESO			RELACIÓN: INGRESO-EGRESO-TITULACIÓN					
TRIMESTRE	GENERACIÓN	MATRÍCULA	INGRESO	EGRESO	% E/I	TITULADOS	% T/I	% T/E
74-O	1 <sup>a</sup>	74-0	38	17	44.74	16	42.11	94.12
75-P	2 <sup>a</sup>	75-0	0	1	0.00	1	0.00	100.00
75-O	2 <sup>a</sup>	75-1	58	40	68.97	40	68.97	100.00
76-I	3 <sup>a</sup>	75-2	0	2	0.00	2	0.00	100.00
76-O	3 <sup>a</sup>	76-1	61	27	44.26	24	39.34	88.89
77-P	4 <sup>a</sup>	76-3	72	27	37.50	24	33.33	88.89
77-O	5 <sup>a</sup>	77-3	110	70	63.64	66	60.00	94.29
78-P	6 <sup>a</sup>	78-2	74	45	60.81	41	55.41	91.11
78-O	7 <sup>a</sup>	78-3	86	42	48.84	41	47.67	97.62
79-P	8 <sup>a</sup>	79-2	85	46	54.12	43	50.59	93.48
79-O	9 <sup>a</sup>	79-3	105	55	52.38	49	46.67	89.09
80-P	10 <sup>a</sup>	80-2	66	44	66.67	41	62.12	93.18
80-O	11 <sup>a</sup>	80-3	113	56	49.56	52	46.02	92.86
81-P	12 <sup>a</sup>	81-2	78	40	51.28	38	48.72	95.00
81-O	13 <sup>a</sup>	81-3	112	47	41.96	44	39.29	93.62
82-P	14 <sup>a</sup>	82-2	98	55	56.12	51	52.04	92.73
82-O	15 <sup>a</sup>	82-3	150	67	44.67	59	39.33	88.06
83-P	16 <sup>a</sup>	83-2	109	49	44.95	45	41.28	91.84
83-O	17 <sup>a</sup>	83-3	86	45	52.33	40	46.51	88.89
84-P	18 <sup>a</sup>	84-2	127	69	54.33	61	48.03	88.41
84-O	19 <sup>a</sup>	84-3	126	59	46.83	47	37.30	79.66
85-P	20 <sup>a</sup>	85-2	137	67	48.91	56	40.88	83.58
85-O	21 <sup>a</sup>	85-3	100	47	47.00	38	38.00	80.85
86-P	22 <sup>a</sup>	86-2	83	40	48.19	33	39.76	82.50
86-O	23 <sup>a</sup>	86-3	90	27	30.00	26	28.89	96.30
87-P	24 <sup>a</sup>	87-2	95	27	28.42	26	27.37	96.30
87-O	25 <sup>a</sup>	87-3	81	34	41.98	30	37.04	88.24
88-P	26 <sup>a</sup>	88-2	93	41	44.09	36	38.71	87.80
88-O	27 <sup>a</sup>	88-3	73	33	45.21	29	39.73	87.88
89-P	28 <sup>a</sup>	89-2	50	25	50.00	22	44.00	88.00
89-O	29 <sup>a</sup>	89-3	95	28	29.47	24	25.26	85.71
90-P	30 <sup>a</sup>	90-2	120	30	25.00	25	20.83	83.33
90-O	31 <sup>a</sup>	90-3	94	27	28.72	21	22.34	77.78
91-P	32 <sup>a</sup>	91-2	116	40	34.48	35	30.17	87.50
91-O	33 <sup>a</sup>	91-3	99	33	33.33	29	29.29	87.88
92-P	34 <sup>a</sup>	92-2	134	57	42.54	46	34.33	80.70
92-O	35 <sup>a</sup>	92-3	108	23	21.30	15	13.89	65.22
93-P	36 <sup>a</sup>	93-2	138	49	35.51	43	31.16	87.76
93-O	37 <sup>a</sup>	93-3	102	37	36.27	32	31.37	86.49
94-P	38 <sup>a</sup>	94-2	138	57	41.30	47	34.06	82.46
94-O	39 <sup>a</sup>	94-3	125	61	48.80	51	40.80	83.61
95-P	40 <sup>a</sup>	95-2	121	65	53.72	53	43.80	81.54
95-O	41 <sup>a</sup>	95-3	151	88	58.28	79	52.32	89.77
96-P	42 <sup>a</sup>	96-2	131	80	61.07	61	46.56	76.25
96-O	43 <sup>a</sup>	96-3	134	94	70.15	83	61.94	88.30
97-P	44 <sup>a</sup>	97-2	119	70	58.82	56	47.06	80.00
97-O	45 <sup>a</sup>	97-3	120	72	60.00	62	51.67	86.11



**BIOLOGÍA**

INGRESO			RELACIÓN: INGRESO-EGRESO-TITULACIÓN					
TRIMESTRE	GENERACIÓN	MATRÍCULA	INGRESO	EGRESO	% E/I	TITULADOS	% T/I	% T/E
98-P	46 <sup>a</sup>	98-2	99	52	52.53	43	43.43	82.69
98-O	47 <sup>a</sup>	98-3	130	72	55.38	55	42.31	76.39
99-P	48 <sup>a</sup>	99-2	88	56	63.64	42	47.73	75.00
99-O	49 <sup>a</sup>	99-3	95	43	45.26	38	40.00	88.37
00-P	50 <sup>a</sup>	00-2	97	50	51.55	35	36.08	70.00
00-O	51 <sup>a</sup>	00-3	97	51	52.58	45	46.39	88.24
01-P	52 <sup>a</sup>	01-2	99	49	49.49	43	43.43	87.76
01-O	53 <sup>a</sup>	01-3	94	56	59.57	49	52.13	87.50
02-P	54 <sup>a</sup>	02-2	95	52	54.74	40	42.11	76.92
02-O	55 <sup>a</sup>	02-3	97	50	51.55	44	45.36	88.00
03-P	56 <sup>a</sup>	03-2	94	56	59.57	44	46.81	78.57
03-O	57 <sup>a</sup>	03-3	84	54	64.29	47	55.95	87.04
04-P	58 <sup>a</sup>	04-2	91	66	72.53	52	57.14	78.79
04-O	59 <sup>a</sup>	04-3	123	79	64.23	69	56.10	87.34
05-P	60 <sup>a</sup>	05-2	127	76	59.84	66	51.97	86.84
05-O	61 <sup>a</sup>	05-3	131	78	59.54	70	53.44	89.74
06-P	62 <sup>a</sup>	06-2	124	81	65.32	63	50.81	77.78
06-O	63 <sup>a</sup>	06-3	130	84	64.62	64	49.23	76.19
07-P	64 <sup>a</sup>	07-2	126	68	53.97	54	42.86	79.41
07-O	65 <sup>a</sup>	07-3	98	63	64.29	53	54.08	84.13
08-P	66 <sup>a</sup>	08-2	115	70	60.87	59	51.30	84.29
08-O	67 <sup>a</sup>	08-3	99	69	69.70	64	64.65	92.75
09-P	68 <sup>a</sup>	09-2	100	66	66.00	52	52.00	78.79
09-O	69 <sup>a</sup>	09-3	91	69	75.82	59	64.84	85.51
10-P	70 <sup>a</sup>	10-2	101	77	76.24	64	63.37	83.12
10-O	71 <sup>a</sup>	10-3	104	76	73.08	72	69.23	94.74
11-P	72 <sup>a</sup>	11-2	104	68	65.38	45	43.27	66.18
11-O	73 <sup>a</sup>	11-3	98	61	62.24	46	46.94	75.41
12-P	74 <sup>a</sup>	12-2	102	75	73.53	52	50.98	69.33
12-O	75 <sup>a</sup>	12-3	106	72	67.92	51	48.11	70.83
13-P	76 <sup>a</sup>	13-2	108	71	65.74	50	46.30	70.42
13-O	77 <sup>a</sup>	13-3	104	75	72.12	50	48.08	66.67
14-P	78 <sup>a</sup>	14-2	108	81	75.00	57	52.78	70.37
14-O	79 <sup>a</sup>	14-3	105	73	69.52	47	44.76	64.38
15-P	80 <sup>a</sup>	15-2	105	65	61.90	23	21.90	35.38
15-O	81 <sup>a</sup>	15-3	105	71	67.62	18	17.14	25.35
16-P	82 <sup>a</sup>	16-2	113	71	62.83	7	6.19	9.86
16-O	83 <sup>a</sup>	16-3	118	86	72.88	14	11.86	16.28
17-P	84 <sup>a</sup>	17-2	115	77	66.96	1	0.87	1.30
17-O	85 <sup>a</sup>	17-3	112	60	53.57	0	0.00	0.00
<b>TOTAL</b>			<b>8833</b>	<b>4824</b>	<b>54.61</b>	<b>3730</b>	<b>42.23</b>	<b>77.32</b>

**Nota:** En este cuadro se establece la relación ingreso-egreso-titulación de aquellas generaciones que han completado el número total de créditos del plan de estudios. Los datos llegan hasta la generación 16-O, porque es la última que ha alcanzado a concluir la licenciatura (12 trimestres).

En los trimestres 20-I y 20-P no hubo registros de titulación.

**BIOLOGÍA**  
**TOTAL DE ALUMNOS EGRESADOS POR GENERACIÓN**  
**CLASIFICADOS POR TRIMESTRE DE EGRESO**

TRIMESTRE																													Total										
DE INICIO	10P	11I	11P	11O	12I	12P	12O	13I	13P	13O	14I	14P	14O	15I	15P	15O	16I	16P	16O	17I	17P	17O	18I	18P	18O	19I	19P	19O	20I	20P	20O	21I	21P	21O	22I	22P	Total		
07P	0	20	15	8	8	5	4	1	3	2	1	1	0	0	0	0	0	0	0	0	0	0	0	0	0	0	0	0	0	0	0	0	0	0	0	0	0	68	
07O	1	0	28	9	13	3	5	2	0	0	1	1	0	0	0	0	0	0	0	0	0	0	0	0	0	0	0	0	0	0	0	0	0	0	0	0	0	63	
08P	0	0	0	0	26	18	10	7	2	4	0	1	1	0	0	1	0	0	0	0	0	0	0	0	0	0	0	0	0	0	0	0	0	0	0	0	0	70	
08O	0	0	0	0	0	31	14	14	4	5	1	0	0	0	0	0	0	0	0	0	0	0	0	0	0	0	0	0	0	0	0	0	0	0	0	0	0	69	
09P	0	0	0	0	0	0	0	31	7	9	5	4	5	1	0	0	0	0	2	1	0	1	0	0	0	0	0	0	0	0	0	0	0	0	0	0	0	0	66
09O	0	0	0	0	0	0	0	0	38	11	6	5	5	1	0	1	1	0	0	0	0	1	0	0	0	0	0	0	0	0	0	0	0	0	0	0	0	0	69
10P	0	0	0	0	0	0	0	0	0	0	30	12	13	7	3	4	1	0	1	0	1	1	1	0	1	0	1	0	1	0	1	0	0	0	0	0	0	0	77
10O	0	0	0	0	0	0	0	0	0	0	0	41	23	8	1	1	1	0	1	0	0	0	0	0	0	0	0	0	0	0	0	0	0	0	0	0	0	0	76
11P	0	0	0	0	0	0	0	0	0	0	0	0	1	23	13	6	7	3	7	2	0	0	3	1	1	1	0	0	0	0	0	0	0	0	0	0	0	0	68
11O	0	0	0	0	0	0	0	0	0	0	0	0	0	1	24	14	8	0	5	3	1	2	3	0	0	0	0	0	0	0	0	0	0	0	0	0	0	0	61
12P	0	0	0	0	0	0	0	0	0	0	0	0	0	0	0	0	31	20	8	2	6	2	2	0	1	0	0	2	0	0	0	0	0	1	0	0	0	0	75
12O	0	0	0	0	0	0	0	0	0	0	0	0	0	0	0	0	0	19	14	15	13	5	2	1	0	1	0	0	0	0	2	0	0	0	0	0	0	0	72
13P	0	0	0	0	0	0	0	0	0	0	0	0	0	0	0	0	0	0	0	0	22	21	9	4	3	5	1	4	1	0	1	0	0	0	0	0	0	0	71
13O	0	0	0	0	0	0	0	0	0	0	0	0	0	0	0	0	0	0	0	0	28	23	11	6	4	0	0	2	0	0	0	0	0	0	0	0	0	1	75
14P	0	0	0	0	0	0	0	0	0	0	0	0	0	0	0	0	0	0	0	0	0	1	32	14	18	5	4	3	0	1	0	2	0	1	1	0	0	0	81
14O	0	0	0	0	0	0	0	0	0	0	0	0	0	0	0	0	0	0	0	0	0	0	0	37	16	5	7	2	2	1	0	1	1	1	1	0	0	0	73
15P	0	0	0	0	0	0	0	0	0	0	0	0	0	0	0	0	0	0	0	0	0	0	0	0	0	23	19	7	6	5	0	0	0	2	1	2	0	0	65
15O	0	0	0	0	0	0	0	0	0	0	0	0	0	0	0	0	0	0	0	0	0	0	0	0	0	1	26	15	6	14	1	4	1	3	0	0	0	71	
16P	0	0	0	0	0	0	0	0	0	0	0	0	0	0	0	0	0	0	0	0	0	0	0	0	0	0	0	0	15	14	10	15	8	7	1	1	0	71	
16O	0	0	0	0	0	0	0	0	0	0	0	0	0	0	0	0	0	0	0	0	0	0	0	0	0	0	0	0	40	17	16	8	3	1	1	0	0	86	
17P	0	0	0	0	0	0	0	0	0	0	0	0	0	0	0	0	0	0	0	0	0	0	0	0	0	0	0	0	0	0	0	0	24	18	15	14	6	0	77
17O	0	0	0	0	0	0	0	0	0	0	0	0	0	0	0	0	0	0	0	0	0	0	0	0	0	0	0	0	0	0	0	0	0	22	23	8	7	0	60
<b>Total</b>	<b>1</b>	<b>20</b>	<b>43</b>	<b>17</b>	<b>47</b>	<b>57</b>	<b>33</b>	<b>55</b>	<b>54</b>	<b>31</b>	<b>44</b>	<b>65</b>	<b>48</b>	<b>41</b>	<b>41</b>	<b>27</b>	<b>49</b>	<b>42</b>	<b>38</b>	<b>45</b>	<b>70</b>	<b>45</b>	<b>58</b>	<b>62</b>	<b>46</b>	<b>37</b>	<b>61</b>	<b>32</b>	<b>30</b>	<b>76</b>	<b>30</b>	<b>63</b>	<b>58</b>	<b>55</b>	<b>25</b>	<b>18</b>	<b>1564</b>		

Fuente: Archivos de la Coordinación de Sistemas Escolares UAM-X  
 Sección de Estadística Escolar.

Enero, 23

**ENFERMERÍA**

INGRESO			RELACIÓN: INGRESO-EGRESO-TITULACIÓN					
TRIMESTRE	GENERACIÓN	MATRÍCULA	INGRESO	EGRESO	% E/I	TITULADOS	% T/I	% T/E
74-O	1 <sup>a</sup>	74-0	5	0	0.00	0	0.00	0.00
75-P	2 <sup>a</sup>	75-0	0	18	0.00	17	0.00	94.44
75-O	2 <sup>a</sup>	75-1	4	0	0.00	0	0.00	0.00
76-I	3 <sup>a</sup>	75-2	0	0	0.00	0	0.00	0.00
76-O	3 <sup>a</sup>	76-1	0	17	0.00	13	0.00	76.47
77-P	4 <sup>a</sup>	76-3	7	3	42.86	3	42.86	100.00
77-O	5 <sup>a</sup>	77-3	12	14	116.67	8	66.67	57.14
78-P	6 <sup>a</sup>	78-2	10	11	110.00	9	90.00	81.82
78-O	7 <sup>a</sup>	78-3	5	9	180.00	6	120.00	66.67
79-P	8 <sup>a</sup>	79-2	0	2	0.00	1	0.00	50.00
79-O	9 <sup>a</sup>	79-3	18	5	27.78	5	27.78	100.00
80-P	10 <sup>a</sup>	80-2	8	3	37.50	2	25.00	66.67
80-O	11 <sup>a</sup>	80-3	16	9	56.25	8	50.00	88.89
81-P	12 <sup>a</sup>	81-2	13	4	30.77	4	30.77	100.00
81-O	13 <sup>a</sup>	81-3	16	8	50.00	8	50.00	100.00
82-P	14 <sup>a</sup>	82-2	21	7	33.33	6	28.57	85.71
82-O	15 <sup>a</sup>	82-3	27	7	25.93	6	22.22	85.71
83-P	16 <sup>a</sup>	83-2	26	9	34.62	8	30.77	88.89
83-O	17 <sup>a</sup>	83-3	29	9	31.03	9	31.03	100.00
84-P	18 <sup>a</sup>	84-2	57	31	54.39	27	47.37	87.10
84-O	19 <sup>a</sup>	84-3	53	14	26.42	12	22.64	85.71
85-P	20 <sup>a</sup>	85-2	63	18	28.57	18	28.57	100.00
85-O	21 <sup>a</sup>	85-3	47	11	23.40	9	19.15	81.82
86-P	22 <sup>a</sup>	86-2	25	14	56.00	14	56.00	100.00
86-O	23 <sup>a</sup>	86-3	30	17	56.67	17	56.67	100.00
87-P	24 <sup>a</sup>	87-2	41	10	24.39	10	24.39	100.00
87-O	25 <sup>a</sup>	87-3	50	19	38.00	18	36.00	94.74
88-P	26 <sup>a</sup>	88-2	41	15	36.59	13	31.71	86.67
88-O	27 <sup>a</sup>	88-3	36	17	47.22	17	47.22	100.00
89-P	28 <sup>a</sup>	89-2	42	20	47.62	19	45.24	95.00
89-O	29 <sup>a</sup>	89-3	48	12	25.00	11	22.92	91.67
90-P	30 <sup>a</sup>	90-2	51	19	37.25	17	33.33	89.47
90-O	31 <sup>a</sup>	90-3	62	22	35.48	20	32.26	90.91
91-P	32 <sup>a</sup>	91-2	50	18	36.00	18	36.00	100.00
91-O	33 <sup>a</sup>	91-3	40	11	27.50	9	22.50	81.82
92-P	34 <sup>a</sup>	92-2	51	21	41.18	18	35.29	85.71
92-O	35 <sup>a</sup>	92-3	53	23	43.40	22	41.51	95.65
93-P	36 <sup>a</sup>	93-2	59	27	45.76	26	44.07	96.30
93-O	37 <sup>a</sup>	93-3	54	33	61.11	30	55.56	90.91
94-P	38 <sup>a</sup>	94-2	63	38	60.32	36	57.14	94.74
94-O	39 <sup>a</sup>	94-3	73	46	63.01	43	58.90	93.48
95-P	40 <sup>a</sup>	95-2	72	37	51.39	36	50.00	97.30
95-O	41 <sup>a</sup>	95-3	77	40	51.95	37	48.05	92.50
96-P	42 <sup>a</sup>	96-2	73	48	65.75	45	61.64	93.75
96-O	43 <sup>a</sup>	96-3	73	55	75.34	52	71.23	94.55
97-P	44 <sup>a</sup>	97-2	69	37	53.62	34	49.28	91.89
97-O	45 <sup>a</sup>	97-3	73	46	63.01	43	58.90	93.48

**ENFERMERÍA**

INGRESO			RELACIÓN: INGRESO-EGRESO-TITULACIÓN					
TRIMESTRE	GENERACIÓN	MATRÍCULA	INGRESO	EGRESO	% E/I	TITULADOS	% T/I	% T/E
98-P	46 <sup>a</sup>	98-2	71	42	59.15	40	56.34	95.24
98-O	47 <sup>a</sup>	98-3	69	50	72.46	46	66.67	92.00
99-P	48 <sup>a</sup>	99-2	56	43	76.79	43	76.79	100.00
99-O	49 <sup>a</sup>	99-3	57	32	56.14	31	54.39	96.88
00-P	50 <sup>a</sup>	00-2	62	36	58.06	34	54.84	94.44
00-O	51 <sup>a</sup>	00-3	58	36	62.07	35	60.34	97.22
01-P	52 <sup>a</sup>	01-2	51	19	37.25	17	33.33	89.47
01-O	53 <sup>a</sup>	01-3	48	28	58.33	26	54.17	92.86
02-P	54 <sup>a</sup>	02-2	54	35	64.81	30	55.56	85.71
02-O	55 <sup>a</sup>	02-3	51	35	68.63	29	56.86	82.86
03-P	56 <sup>a</sup>	03-2	63	41	65.08	33	52.38	80.49
03-O	57 <sup>a</sup>	03-3	65	36	55.38	34	52.31	94.44
04-P	58 <sup>a</sup>	04-2	99	74	74.75	69	69.70	93.24
04-O	59 <sup>a</sup>	04-3	83	58	69.88	52	62.65	89.66
05-P	60	05-2	88	55	62.50	50	56.82	90.91
05-O	61	05-3	91	50	54.95	45	49.45	90.00
06-P	62 <sup>a</sup>	06-2	86	66	76.74	61	70.93	92.42
06-O	63 <sup>a</sup>	06-3	86	69	80.23	67	77.91	97.10
07-P	64 <sup>a</sup>	07-2	67	56	83.58	52	77.61	92.86
07-O	65 <sup>a</sup>	07-3	61	42	68.85	39	63.93	92.86
08-P	66 <sup>a</sup>	08-2	85	62	72.94	56	65.88	90.32
08-O	67 <sup>a</sup>	08-3	75	52	69.33	46	61.33	88.46
09-P	68 <sup>a</sup>	09-2	79	63	79.75	60	75.95	95.24
09-O	69 <sup>a</sup>	09-3	77	59	76.62	52	67.53	88.14
10-P	70 <sup>a</sup>	10-2	76	58	76.32	54	71.05	93.10
10-O	71 <sup>a</sup>	10-3	75	68	90.67	65	86.67	95.59
11-P	72 <sup>a</sup>	11-2	74	58	78.38	48	64.86	82.76
11-O	73 <sup>a</sup>	11-3	64	46	71.88	42	65.63	91.30
12-P	74 <sup>a</sup>	12-2	68	44	64.71	42	61.76	95.45
12-O	75 <sup>a</sup>	12-3	66	46	69.70	42	63.64	91.30
13-P	76 <sup>a</sup>	13-2	73	52	71.23	47	64.38	90.38
13-O	77 <sup>a</sup>	13-3	65	44	67.69	41	63.08	93.18
14-P	78 <sup>a</sup>	14-2	74	52	70.27	39	52.70	75.00
14-O	79 <sup>a</sup>	14-3	66	44	66.67	35	53.03	79.55
15-P	80 <sup>a</sup>	15-2	70	36	51.43	24	34.29	66.67
15-O	81 <sup>a</sup>	15-3	70	47	67.14	32	45.71	68.09
16-P	82 <sup>a</sup>	16-2	75	48	64.00	27	36.00	56.25
16-O	83 <sup>a</sup>	16-3	71	55	77.46	13	18.31	23.64
17-P	84 <sup>a</sup>	17-2	83	47	56.63	4	4.82	8.51
17-O	85 <sup>a</sup>	17-3	73	51	69.86	3	4.11	5.88
<b>TOTAL</b>			<b>4568</b>	<b>2789</b>	<b>61.06</b>	<b>2389</b>	<b>52.30</b>	<b>85.66</b>

**Nota:** En este cuadro se establece la relación ingreso-egreso-titulación de aquellas generaciones que han completado el número total de créditos del plan de estudios. Los datos llegan hasta la generación 16-O, porque es la última que ha alcanzado a concluir la licenciatura (12 trimestres). En los trimestres 20-I y 20-P no hubo registros de titulación.

**ENFERMERÍA**  
**TOTAL DE ALUMNOS EGRESADOS POR GENERACIÓN**  
**CLASIFICADOS POR TRIMESTRE DE EGRESO**

TRIMESTRE DE INICIO																													Total										
	11I	11P	11O	12I	12P	12O	13I	13P	13O	14I	14P	14O	15I	15P	15O	16I	16P	16O	17I	17P	17O	18I	18P	18O	19I	19P	19O	20I		20P	20O	21I	21P	21O	22I	22P			
07P	27	13	4	3	5	1	1	0	0	0	0	0	1	1	0	0	0	0	0	0	0	0	0	0	0	0	0	0	0	0	0	0	0	0	0	0	0	0	56
07O	0	19	6	7	4	1	1	3	0	0	0	1	0	0	0	0	0	0	0	0	0	0	0	0	0	0	0	0	0	0	0	0	0	0	0	0	0	0	42
08P	0	0	0	34	12	8	4	3	0	0	1	0	0	0	0	0	0	0	0	0	0	0	0	0	0	0	0	0	0	0	0	0	0	0	0	0	0	0	62
08O	0	0	0	0	35	14	1	0	1	0	0	1	0	0	0	0	0	0	0	0	0	0	0	0	0	0	0	0	0	0	0	0	0	0	0	0	0	0	52
09P	0	0	0	0	0	0	32	19	9	1	0	1	0	0	0	0	1	0	0	0	0	0	0	0	0	0	0	0	0	0	0	0	0	0	0	0	0	0	63
09O	0	0	0	0	0	0	0	36	13	0	4	1	1	2	1	0	0	0	0	0	0	0	0	1	0	0	0	0	0	0	0	0	0	0	0	0	0	0	59
10P	0	0	0	0	0	0	0	0	0	17	27	5	4	2	1	1	0	1	0	0	0	0	0	0	0	0	0	0	0	0	0	0	0	0	0	0	0	0	58
10O	0	0	0	0	0	0	0	0	0	0	42	8	4	6	4	3	0	0	0	1	0	0	0	0	0	0	0	0	0	0	0	0	0	0	0	0	0	0	68
11I	0	0	0	0	0	0	0	0	0	0	0	0	0	0	0	0	1	0	0	0	0	0	0	0	0	0	0	0	0	0	0	0	0	0	0	0	0	1	
11P	0	0	0	0	0	0	0	0	0	0	0	1	18	15	9	2	4	1	4	1	2	0	0	0	0	0	0	0	0	0	0	0	0	0	0	0	0	0	57
11O	0	0	0	0	0	0	0	0	0	0	0	0	0	27	12	3	2	1	0	0	0	0	0	0	0	0	0	0	0	0	0	1	0	0	0	0	0	46	
12P	0	0	0	0	0	0	0	0	0	0	0	0	1	0	0	21	12	6	2	1	0	0	1	0	0	0	0	0	0	0	0	0	0	0	0	0	0	0	44
12O	0	0	0	0	0	0	0	0	0	0	0	0	0	0	0	0	30	11	1	1	1	1	0	0	0	0	0	0	0	1	0	0	0	0	0	0	0	46	
13I	0	0	0	0	0	0	0	0	0	0	0	0	0	0	0	0	0	0	1	0	0	0	0	0	0	0	0	0	0	0	0	0	0	0	0	0	0	1	
13P	0	0	0	0	0	0	0	0	0	0	0	0	0	0	0	0	0	0	36	9	2	0	2	0	2	0	0	0	0	0	0	0	0	0	0	0	0	0	51
13O	0	0	0	0	0	0	0	0	0	0	0	0	0	0	0	0	0	0	0	26	12	3	3	0	0	0	0	0	0	0	0	0	0	0	0	0	0	0	44
14P	0	0	0	0	0	0	0	0	0	0	0	0	0	0	0	0	0	0	0	0	0	25	14	4	0	6	2	1	0	0	0	0	0	0	0	0	0	52	
14O	0	0	0	0	0	0	0	0	0	0	0	0	0	0	0	0	0	0	0	0	0	0	35	3	2	2	1	1	0	0	0	0	0	0	0	0	0	44	
15P	0	0	0	0	0	0	0	0	0	0	0	0	0	0	0	0	0	0	0	0	0	0	0	0	0	14	18	2	1	0	0	0	0	0	0	0	0	1	36
15O	0	0	0	0	0	0	0	0	0	0	0	0	0	0	0	0	0	0	0	0	0	0	0	0	0	32	12	1	0	1	1	0	0	0	0	0	0	47	
16P	0	0	0	0	0	0	0	0	0	0	0	0	0	0	0	0	0	0	0	0	0	0	0	0	0	0	0	30	11	4	1	1	1	1	0	0	48		
16O	0	0	0	0	0	0	0	0	0	0	0	0	0	0	0	0	0	0	0	0	0	0	0	0	0	0	0	35	13	5	2	0	0	0	0	0	55		
17P	0	0	0	0	0	0	0	0	0	0	0	0	0	0	0	0	0	0	0	0	0	0	0	0	0	0	0	0	0	0	0	0	30	8	6	2	1	47	
17O	0	0	0	0	0	0	0	0	0	0	0	0	0	0	0	0	0	0	0	0	0	0	0	0	0	0	0	0	0	0	0	0	0	26	15	9	1	51	
<b>Total</b>	<b>27</b>	<b>32</b>	<b>10</b>	<b>44</b>	<b>56</b>	<b>24</b>	<b>39</b>	<b>61</b>	<b>23</b>	<b>18</b>	<b>74</b>	<b>18</b>	<b>29</b>	<b>53</b>	<b>27</b>	<b>30</b>	<b>50</b>	<b>20</b>	<b>44</b>	<b>39</b>	<b>17</b>	<b>29</b>	<b>55</b>	<b>8</b>	<b>18</b>	<b>58</b>	<b>17</b>	<b>34</b>	<b>46</b>	<b>19</b>	<b>38</b>	<b>37</b>	<b>22</b>	<b>11</b>	<b>3</b>	<b>1130</b>			

Fuente: Archivos de la Coordinación de Sistemas Escolares UAM-X  
 Sección de Estadística Escolar.

Enero, 23

**ESTOMATOLOGÍA**

INGRESO			RELACIÓN: INGRESO-EGRESO-TITULACIÓN					
TRIMESTRE	GENERACIÓN	MATRÍCULA	INGRESO	EGRESO	% E/I	TITULADOS	% T/I	% T/E
74-O	1 <sup>a</sup>	74-0	274	162	59.12	160	58.39	98.77
75-P	2 <sup>a</sup>	75-0	0	12	0.00	11	0.00	91.67
75-O	2 <sup>a</sup>	75-1	191	128	67.02	126	65.97	98.44
76-I	3 <sup>a</sup>	75-2	0	6	0.00	6	0.00	100.00
76-O	3 <sup>a</sup>	76-1	181	126	69.61	121	66.85	96.03
77-P	4 <sup>a</sup>	76-3	108	65	60.19	62	57.41	95.38
77-O	5 <sup>a</sup>	77-3	117	66	56.41	65	55.56	98.48
78-P	6 <sup>a</sup>	78-2	108	72	66.67	71	65.74	98.61
78-O	7 <sup>a</sup>	78-3	154	109	70.78	104	67.53	95.41
79-P	8 <sup>a</sup>	79-2	103	74	71.84	72	69.90	97.30
79-O	9 <sup>a</sup>	79-3	156	90	57.69	88	56.41	97.78
80-P	10 <sup>a</sup>	80-2	92	58	63.04	56	60.87	96.55
80-O	11 <sup>a</sup>	80-3	154	73	47.40	71	46.10	97.26
81-P	12 <sup>a</sup>	81-2	115	61	53.04	57	49.57	93.44
81-O	13 <sup>a</sup>	81-3	155	67	43.23	66	42.58	98.51
82-P	14 <sup>a</sup>	82-2	175	90	51.43	86	49.14	95.56
82-O	15 <sup>a</sup>	82-3	168	57	33.93	55	32.74	96.49
83-P	16 <sup>a</sup>	83-2	145	63	43.45	62	42.76	98.41
83-O	17 <sup>a</sup>	83-3	62	22	35.48	21	33.87	95.45
84-P	18 <sup>a</sup>	84-2	138	69	50.00	61	44.20	88.41
84-O	19 <sup>a</sup>	84-3	135	56	41.48	52	38.52	92.86
85-P	20 <sup>a</sup>	85-2	140	68	48.57	65	46.43	95.59
85-O	21 <sup>a</sup>	85-3	97	56	57.73	52	53.61	92.86
86-P	22 <sup>a</sup>	86-2	105	57	54.29	55	52.38	96.49
86-O	23 <sup>a</sup>	86-3	122	50	40.98	48	39.34	96.00
87-P	24 <sup>a</sup>	87-2	109	59	54.13	57	52.29	96.61
87-O	25 <sup>a</sup>	87-3	128	67	52.34	63	49.22	94.03
88-P	26 <sup>a</sup>	88-2	135	76	56.30	72	53.33	94.74
88-O	27 <sup>a</sup>	88-3	88	53	60.23	49	55.68	92.45
89-P	28 <sup>a</sup>	89-2	139	84	60.43	80	57.55	95.24
89-O	29 <sup>a</sup>	89-3	138	70	50.72	64	46.38	91.43
90-P	30 <sup>a</sup>	90-2	165	106	64.24	98	59.39	92.45
90-O	31 <sup>a</sup>	90-3	151	87	57.62	79	52.32	90.80
91-P	32 <sup>a</sup>	91-2	159	143	89.94	135	84.91	94.41
91-O	33 <sup>a</sup>	91-3	144	75	52.08	75	52.08	100.00
92-P	34 <sup>a</sup>	92-2	140	113	80.71	108	77.14	95.58
92-O	35 <sup>a</sup>	92-3	155	121	78.06	117	75.48	96.69
93-P	36 <sup>a</sup>	93-2	161	140	86.96	136	84.47	97.14
93-O	37 <sup>a</sup>	93-3	128	99	77.34	96	75.00	96.97
94-P	38 <sup>a</sup>	94-2	151	135	89.40	126	83.44	93.33
94-O	39 <sup>a</sup>	94-3	143	118	82.52	108	75.52	91.53
95-P	40 <sup>a</sup>	95-2	120	111	92.50	103	85.83	92.79
95-O	41 <sup>a</sup>	95-3	142	123	86.62	117	82.39	95.12
96-P	42 <sup>a</sup>	96-2	115	85	73.91	79	68.70	92.94
96-O	43 <sup>a</sup>	96-3	139	126	90.65	123	88.49	97.62
97-P	44 <sup>a</sup>	97-2	130	113	86.92	104	80.00	92.04
97-O	45 <sup>a</sup>	97-3	125	107	85.60	98	78.40	91.59

## ESTOMATOLOGÍA

INGRESO			RELACIÓN: INGRESO-EGRESO-TITULACIÓN					
TRIMESTRE	GENERACIÓN	MATRÍCULA	INGRESO	EGRESO	% E/I	TITULADOS	% T/I	% T/E
98-P	46 <sup>a</sup>	98-2	127	114	89.76	106	83.46	92.98
98-O	47 <sup>a</sup>	98-3	123	128	104.07	117	95.12	91.41
99-P	48 <sup>a</sup>	99-2	112	124	110.71	110	98.21	88.71
99-O	49 <sup>a</sup>	99-3	107	78	72.90	68	63.55	87.18
00-P	50 <sup>a</sup>	00-2	71	74	104.23	63	88.73	85.14
00-O	51 <sup>a</sup>	00-3	79	59	74.68	50	63.29	84.75
01-P	52 <sup>a</sup>	01-2	73	79	108.22	73	100.00	92.41
01-O	53 <sup>a</sup>	01-3	83	71	85.54	61	73.49	85.92
02-P	54 <sup>a</sup>	02-2	79	86	108.86	76	96.20	88.37
02-O	55 <sup>a</sup>	02-3	94	67	71.28	57	60.64	85.07
03-P	56 <sup>a</sup>	03-2	90	95	105.56	82	91.11	86.32
03-O	57 <sup>a</sup>	03-3	100	101	101.00	91	91.00	90.10
04-P	58 <sup>a</sup>	04-2	142	160	112.68	149	104.93	93.13
04-O	59 <sup>a</sup>	04-3	134	126	94.03	113	84.33	89.68
05-P	60 <sup>a</sup>	05-2	136	129	94.85	112	82.35	86.82
05-O	61 <sup>a</sup>	05-3	117	104	88.89	94	80.34	90.38
06-P	62 <sup>a</sup>	06-2	105	92	87.62	78	74.29	84.78
06-O	63 <sup>a</sup>	06-3	103	92	89.32	82	79.61	89.13
07-P	64 <sup>a</sup>	07-2	84	74	88.10	64	76.19	86.49
07-O	65 <sup>a</sup>	07-3	88	78	88.64	67	76.14	85.90
08-P	66 <sup>a</sup>	08-2	94	74	78.72	60	63.83	81.08
08-O	67 <sup>a</sup>	08-3	86	77	89.53	67	77.91	87.01
09-P	68 <sup>a</sup>	09-2	81	65	80.25	54	66.67	83.08
09-O	69 <sup>a</sup>	09-3	80	69	86.25	60	75.00	86.96
10-P	70 <sup>a</sup>	10-2	92	81	88.04	65	70.65	80.25
10-O	71 <sup>a</sup>	10-3	96	79	82.29	65	67.71	82.28
11-P	72 <sup>a</sup>	11-2	85	81	95.29	66	77.65	81.48
11-O	73 <sup>a</sup>	11-3	82	73	89.02	60	73.17	82.19
12-P	74 <sup>a</sup>	12-2	79	72	91.14	54	68.35	75.00
12-O	75 <sup>a</sup>	12-3	79	71	89.87	50	63.29	70.42
13-P	76 <sup>a</sup>	13-2	89	69	77.53	51	57.30	73.91
13-O	77 <sup>a</sup>	13-3	80	73	91.25	49	61.25	67.12
14-P	78 <sup>a</sup>	14-2	102	74	72.55	50	49.02	67.57
14-O	79 <sup>a</sup>	14-3	90	85	94.44	60	66.67	70.59
15-P	80 <sup>a</sup>	15-2	95	70	73.68	27	28.42	38.57
15-O	81 <sup>a</sup>	15-3	96	65	67.71	31	32.29	47.69
16-P	82 <sup>a</sup>	16-2	100	70	70.00	22	22.00	31.43
16-O	83 <sup>a</sup>	16-3	116	92	79.31	5	4.31	5.43
17-P	84 <sup>a</sup>	17-2	106	80	75.47	1	0.94	1.25
17-O	85 <sup>a</sup>	17-3	109	73	66.97	0	0.00	0.00
<b>TOTAL</b>			<b>10084</b>	<b>7392</b>	<b>73.30</b>	<b>6390</b>	<b>63.37</b>	<b>86.44</b>

**Nota:** En este cuadro se establece la relación ingreso-egreso-titulación de aquellas generaciones que han completado el número total de créditos del plan de estudios. Los datos llegan hasta la generación 16-O, porque es la última que ha alcanzado a concluir la licenciatura (12 trimestres). En los trimestres 20-I y 20-P no hubo registros de titulación.

**ESTOMATOLOGÍA**  
**TOTAL DE ALUMNOS EGRESADOS POR GENERACIÓN**  
**CLASIFICADOS POR TRIMESTRE DE EGRESO**

TRIMESTRE DE INICIO	09O	10I	10P	10O	11I	11P	11O	12I	12P	12O	13I	13P	13O	14I	14P	14O	15I	15P	15O	16I	16P	16O	17I	17P	17O	18I	18P	18O	19I	19P	19O	20I	20P	20O	21I	21P	21O	22I	22P	Total																			
07P	1	1	1	1	40	16	7	3	0	1	0	0	1	1	0	0	0	0	0	0	0	0	1	0	0	0	0	0	0	0	0	0	0	0	0	0	0	0	0	0	0	0	0	0	0	0	0	0	74										
07O	0	0	0	0	0	48	8	7	7	1	4	0	2	0	1	0	0	0	0	0	0	0	0	0	0	0	0	0	0	0	0	0	0	0	0	0	0	0	0	0	0	0	0	0	0	0	0	0	78										
08P	0	0	0	0	0	1	0	44	15	7	2	2	1	0	0	0	1	1	0	0	0	0	0	0	0	0	0	0	0	0	0	0	0	0	0	0	0	0	0	0	0	0	0	0	0	0	0	0	74										
08O	0	0	0	0	0	0	0	0	46	19	2	4	3	1	1	0	1	0	0	0	0	0	0	0	0	0	0	0	0	0	0	0	0	0	0	0	0	0	0	0	0	0	0	0	0	0	0	0	0	77									
09P	0	0	0	0	0	0	1	0	1	0	37	9	10	4	1	0	1	0	0	0	0	0	0	1	0	0	0	0	0	0	0	0	0	0	0	0	0	0	0	0	0	0	0	0	0	0	0	0	0	65									
09O	0	0	0	0	0	0	0	1	0	0	1	41	11	7	4	2	0	1	0	0	0	0	0	0	0	0	0	1	0	0	0	0	0	0	0	0	0	0	0	0	0	0	0	0	0	0	0	0	0	69									
10P	0	0	0	0	0	0	0	0	0	0	0	0	0	40	22	3	12	1	1	0	0	1	1	0	0	0	0	0	0	0	0	0	0	0	0	0	0	0	0	0	0	0	0	0	0	0	0	0	0	81									
10O	0	0	0	0	0	0	0	0	0	0	0	0	0	0	45	9	17	5	1	0	0	0	1	0	0	0	0	0	0	0	0	0	0	0	0	0	0	0	0	0	0	0	0	0	1	0	0	0	0	79									
11P	0	0	0	0	0	0	0	0	0	0	0	0	0	2	0	0	35	22	11	5	3	1	1	0	0	0	1	0	0	0	0	0	0	0	0	0	0	0	0	0	0	0	0	0	0	0	0	0	0	0	81								
11O	0	0	0	0	0	0	0	0	0	0	0	0	0	2	0	0	0	27	15	12	8	2	2	3	0	1	1	0	0	0	0	0	0	0	0	0	0	0	0	0	0	0	0	0	0	0	0	0	0	0	73								
12I	0	0	0	0	0	0	0	0	0	0	0	0	0	0	0	0	0	0	0	0	0	0	1	0	0	0	0	0	0	0	0	0	0	0	0	0	0	0	0	0	0	0	0	0	0	0	0	0	0	1	0	0	0	71					
12O	0	0	0	0	0	0	0	0	0	0	0	0	0	0	0	0	1	0	0	0	41	9	6	5	1	4	2	0	1	0	1	0	0	0	0	0	0	0	0	0	0	0	0	0	0	0	0	0	0	0	0	71							
13P	0	0	0	0	0	0	0	0	0	0	0	0	0	0	0	0	0	1	3	0	0	26	15	5	12	4	0	2	0	0	1	0	0	0	0	0	0	0	0	0	0	0	0	0	0	0	0	0	0	0	0	0	69						
13O	0	0	0	0	0	0	0	0	0	0	0	0	0	0	0	0	0	0	0	1	0	0	0	42	13	9	2	1	2	1	1	0	0	0	0	0	0	0	0	0	0	0	0	0	0	0	1	0	0	0	0	73							
14P	0	0	0	0	0	0	0	0	0	0	0	0	0	0	0	0	0	0	0	0	0	0	2	0	0	41	15	5	4	2	2	1	1	0	0	0	0	0	0	0	0	0	0	0	0	0	0	0	0	0	0	0	74						
14O	0	0	0	0	0	0	0	0	0	0	0	0	0	0	0	0	0	0	0	0	0	0	0	0	0	1	45	22	10	1	1	4	0	0	0	0	0	0	0	0	0	0	0	0	0	0	0	0	1	0	0	0	0	85					
15P	0	0	0	0	0	0	0	0	0	0	0	0	0	0	0	0	0	0	0	0	0	0	0	0	0	0	0	0	0	0	0	0	0	0	0	0	0	0	0	0	0	0	0	0	0	0	0	0	0	0	0	0	70						
15O	0	0	0	0	0	0	0	0	0	0	0	0	0	0	0	0	0	0	0	0	0	0	0	0	0	0	0	0	0	0	0	0	0	0	0	0	0	0	0	0	0	0	0	0	0	0	0	0	0	0	0	65							
16P	0	0	0	0	0	0	0	0	0	0	0	0	0	0	0	0	0	0	0	0	0	0	0	0	0	0	0	0	0	0	0	0	0	0	0	0	0	0	0	0	0	0	0	0	0	0	0	0	0	0	0	70							
16O	0	0	0	0	0	0	0	0	0	0	0	0	0	0	0	0	0	0	0	0	0	0	0	0	0	0	0	0	0	0	0	0	0	0	0	0	0	0	0	0	0	0	0	0	0	0	0	0	0	0	0	39	21	16	6	1	9	0	92
17P	0	0	0	0	0	0	0	0	0	0	0	0	0	0	0	0	0	0	0	0	0	0	0	0	0	0	0	0	0	0	0	0	0	0	0	0	0	0	0	0	0	0	0	0	0	0	0	0	0	0	0	0	0	80					
17O	0	0	0	0	0	0	0	0	0	0	0	0	0	0	0	0	0	0	0	0	0	0	0	0	0	0	0	0	0	0	0	0	0	0	0	0	0	0	0	0	0	0	0	0	0	0	0	0	0	0	0	0	0	41	8	15	9	73	
<b>Total</b>	<b>1</b>	<b>1</b>	<b>1</b>	<b>1</b>	<b>40</b>	<b>65</b>	<b>16</b>	<b>55</b>	<b>69</b>	<b>28</b>	<b>46</b>	<b>56</b>	<b>28</b>	<b>57</b>	<b>74</b>	<b>14</b>	<b>68</b>	<b>58</b>	<b>29</b>	<b>58</b>	<b>68</b>	<b>16</b>	<b>46</b>	<b>70</b>	<b>20</b>	<b>69</b>	<b>72</b>	<b>30</b>	<b>44</b>	<b>57</b>	<b>21</b>	<b>60</b>	<b>73</b>	<b>29</b>	<b>63</b>	<b>72</b>	<b>18</b>	<b>39</b>	<b>13</b>	<b>1645</b>																			

Fuente: Archivos de la Coordinación de Sistemas Escolares UAM-X  
 Sección de Estadística Escolar.

Enero, 23



**MEDICINA**

INGRESO			RELACIÓN: INGRESO-EGRESO-TITULACIÓN					
TRIMESTRE	GENERACIÓN	MATRÍCULA	INGRESO	EGRESO	% E/I	TITULADOS	% T/I	% T/E
74-O	1 <sup>a</sup>	74-0	0	87	0.00	86	0.00	98.85
75-P	2 <sup>a</sup>	75-0	0	13	0.00	13	0.00	100.00
75-O	2 <sup>a</sup>	75-1	140	113	80.71	111	79.29	98.23
76-I	3 <sup>a</sup>	75-2	0	2	0.00	2	0.00	100.00
76-O	3 <sup>a</sup>	76-1	187	146	78.07	143	76.47	97.95
77-P	4 <sup>a</sup>	76-3	98	72	73.47	69	70.41	95.83
77-O	5 <sup>a</sup>	77-3	123	88	71.54	87	70.73	98.86
78-P	6 <sup>a</sup>	78-2	122	96	78.69	92	75.41	95.83
78-O	7 <sup>a</sup>	78-3	125	84	67.20	82	65.60	97.62
79-P	8 <sup>a</sup>	79-2	118	79	66.95	78	66.10	98.73
79-O	9 <sup>a</sup>	79-3	121	59	48.76	58	47.93	98.31
80-P	10 <sup>a</sup>	80-2	124	64	51.61	63	50.81	98.44
80-O	11 <sup>a</sup>	80-3	118	64	54.24	63	53.39	98.44
81-P	12 <sup>a</sup>	81-2	89	57	64.04	56	62.92	98.25
81-O	13 <sup>a</sup>	81-3	112	57	50.89	56	50.00	98.25
82-P	14 <sup>a</sup>	82-2	133	89	66.92	87	65.41	97.75
82-O	15 <sup>a</sup>	82-3	116	51	43.97	48	41.38	94.12
83-P	16 <sup>a</sup>	83-2	104	56	53.85	56	53.85	100.00
83-O	17 <sup>a</sup>	83-3	61	29	47.54	29	47.54	100.00
84-P	18 <sup>a</sup>	84-2	109	71	65.14	68	62.39	95.77
84-O	19 <sup>a</sup>	84-3	108	64	59.26	63	58.33	98.44
85-P	20 <sup>a</sup>	85-2	137	88	64.23	85	62.04	96.59
85-O	21 <sup>a</sup>	85-3	111	68	61.26	64	57.66	94.12
86-P	22 <sup>a</sup>	86-2	109	61	55.96	61	55.96	100.00
86-O	23 <sup>a</sup>	86-3	132	57	43.18	57	43.18	100.00
87-P	24 <sup>a</sup>	87-2	123	57	46.34	57	46.34	100.00
87-O	25 <sup>a</sup>	87-3	127	66	51.97	65	51.18	98.48
88-P	26 <sup>a</sup>	88-2	112	61	54.46	60	53.57	98.36
88-O	27 <sup>a</sup>	88-3	102	54	52.94	52	50.98	96.30
89-P	28 <sup>a</sup>	89-2	130	70	53.85	67	51.54	95.71
89-O	29 <sup>a</sup>	89-3	108	64	59.26	64	59.26	100.00
90-P	30 <sup>a</sup>	90-2	110	75	68.18	75	68.18	100.00
90-O	31 <sup>a</sup>	90-3	128	74	57.81	74	57.81	100.00
91-P	32 <sup>a</sup>	91-2	108	80	74.07	78	72.22	97.50
91-O	33 <sup>a</sup>	91-3	101	63	62.38	63	62.38	100.00
92-P	34 <sup>a</sup>	92-2	126	76	60.32	76	60.32	100.00
92-O	35 <sup>a</sup>	92-3	116	65	56.03	65	56.03	100.00
93-P	36 <sup>a</sup>	93-2	120	84	70.00	82	68.33	97.62
93-O	37 <sup>a</sup>	93-3	94	72	76.60	69	73.40	95.83
94-P	38 <sup>a</sup>	94-2	109	82	75.23	80	73.39	97.56
94-O	39 <sup>a</sup>	94-3	117	82	70.09	78	66.67	95.12
95-P	40 <sup>a</sup>	95-2	94	65	69.15	63	67.02	96.92
95-O	41 <sup>a</sup>	95-3	98	59	60.20	59	60.20	100.00
96-P	42 <sup>a</sup>	96-2	115	55	47.83	54	46.96	98.18
96-O	43 <sup>a</sup>	96-3	106	65	61.32	65	61.32	100.00

**MEDICINA**

INGRESO			RELACIÓN: INGRESO-EGRESO-TITULACIÓN					
TRIMESTRE	GENERACIÓN	MATRÍCULA	INGRESO	EGRESO	% E/I	TITULADOS	% T/I	% T/E
97-P	44 <sup>a</sup>	97-2	116	70	60.34	70	60.34	100.00
97-O	45 <sup>a</sup>	97-3	112	74	66.07	73	65.18	98.65
98-P	46 <sup>a</sup>	98-2	111	74	66.67	71	63.96	95.95
98-O	47 <sup>a</sup>	98-3	104	64	61.54	60	57.69	93.75
99-P	48 <sup>a</sup>	99-2	109	84	77.06	80	73.39	95.24
99-O	49 <sup>a</sup>	99-3	105	61	58.10	57	54.29	93.44
00-P	50 <sup>a</sup>	00-2	112	83	74.11	82	73.21	98.80
00-O	51 <sup>a</sup>	00-3	106	64	60.38	62	58.49	96.88
01-P	52 <sup>a</sup>	01-2	99	59	59.60	55	55.56	93.22
01-O	53 <sup>a</sup>	01-3	95	51	53.68	47	49.47	92.16
02-P	54 <sup>a</sup>	02-2	116	90	77.59	88	75.86	97.78
02-O	55 <sup>a</sup>	02-3	108	64	59.26	60	55.56	93.75
03-P	56 <sup>a</sup>	03-2	103	76	73.79	75	72.82	98.68
03-O	57 <sup>a</sup>	03-3	86	60	69.77	59	68.60	98.33
04-P	58 <sup>a</sup>	04-2	135	104	77.04	98	72.59	94.23
04-O	59 <sup>a</sup>	04-3	118	78	66.10	75	63.56	96.15
05-P	60 <sup>a</sup>	05-2	132	97	73.48	92	69.70	94.85
05-O	61 <sup>a</sup>	05-3	112	90	80.36	83	74.11	92.22
06-P	62 <sup>a</sup>	06-2	124	101	81.45	95	76.61	94.06
06-O	63 <sup>a</sup>	06-3	105	69	65.71	65	61.90	94.20
07-P	64 <sup>a</sup>	07-2	102	78	76.47	75	73.53	96.15
07-O	65 <sup>a</sup>	07-3	69	60	86.96	58	84.06	96.67
08-P	66 <sup>a</sup>	08-2	134	95	70.90	92	68.66	96.84
08-O	67 <sup>a</sup>	08-3	115	85	73.91	83	72.17	97.65
09-P	68 <sup>a</sup>	09-2	117	81	69.23	76	64.96	93.83
09-O	69 <sup>a</sup>	09-3	96	77	80.21	71	73.96	92.21
10-P	70 <sup>a</sup>	10-2	117	92	78.63	88	75.21	95.65
10-O	71 <sup>a</sup>	10-3	111	83	74.77	78	70.27	93.98
11-P	72 <sup>a</sup>	11-2	109	82	75.23	78	71.56	95.12
11-O	73 <sup>a</sup>	11-3	84	61	72.62	54	64.29	88.52
12-P	74 <sup>a</sup>	12-2	107	79	73.83	68	63.55	86.08
12-O	75 <sup>a</sup>	12-3	95	73	76.84	69	72.63	94.52
13-P	78 <sup>a</sup>	13-2	107	58	54.21	52	48.60	89.66
13-O	79 <sup>a</sup>	13-3	97	61	62.89	53	54.64	86.89
14-P	80 <sup>a</sup>	14-2	121	68	56.20	49	40.50	72.06
14-O	81 <sup>a</sup>	14-3	103	72	69.90	56	54.37	77.78
15-P	82 <sup>a</sup>	15-2	112	67	59.82	32	28.57	47.76
15-O	83 <sup>a</sup>	15-3	111	58	52.25	15	13.51	25.86
16-P	84 <sup>a</sup>	16-2	112	63	56.25	0	0.00	0.00
16-O	85 <sup>a</sup>	16-3	111	69	62.16	0	0.00	0.00
17-P	86 <sup>a</sup>	17-2	105	1	0.95	0	0.00	0.00
17-O	87 <sup>a</sup>	17-4	84	0	0.00	0	0.00	0.00
<b>TOTAL</b>			<b>9284</b>	<b>6060</b>	<b>65.27</b>	<b>5617</b>	<b>60.50</b>	<b>92.69</b>

**Nota:** En este cuadro se establece la relación ingreso-egreso-titulación de aquellas generaciones que han completado el número total de créditos del plan de estudios. Los datos llegan hasta la generación 15-O, porque es la última que ha alcanzado a concluir la licenciatura (15 trimestres). En los trimestres 20-I y 20-P no hubo registros de titulación.

**MEDICINA**  
**TOTAL DE ALUMNOS EGRESADOS POR GENERACIÓN**  
**CLASIFICADOS POR TRIMESTRE DE EGRESO**

TRIMESTRE DE INICIO																										Total
	10O	11O	12I	12P	12O	13P	13O	14P	14O	15P	15O	16P	16O	17P	17O	18P	18O	19I	19P	20I	20P	21I	21P	22I	22P	
07P	1	0	1	49	12	3	3	0	5	1	2	1	0	0	0	0	0	0	0	0	0	0	0	0	0	78
07O	0	1	0	0	40	6	8	2	1	0	1	0	0	0	0	0	0	1	0	0	0	0	0	0	0	60
08P	0	0	0	1	1	44	33	4	8	1	1	1	0	0	0	0	0	0	0	1	0	0	0	0	0	95
08O	0	0	0	0	0	0	69	8	5	0	1	1	1	0	0	0	0	0	0	0	0	0	0	0	0	85
09P	0	0	0	0	0	0	2	43	29	4	1	0	1	0	0	0	0	0	1	0	0	0	0	0	0	81
09O	0	0	0	0	0	0	0	1	55	9	6	1	1	2	0	0	0	1	0	1	0	0	0	0	0	77
10P	0	0	0	0	0	0	0	0	1	54	28	3	2	3	0	1	0	0	0	0	0	0	0	0	0	92
10O	0	0	0	0	0	0	0	0	0	0	75	2	3	0	1	1	0	1	0	0	0	0	0	0	0	83
11P	0	0	0	0	0	0	0	0	0	0	0	33	32	7	6	1	0	0	2	0	0	0	1	0	0	82
11O	0	0	0	0	0	0	0	0	0	0	0	0	48	6	4	0	1	1	0	0	0	0	1	0	0	61
12P	0	0	0	0	0	0	0	0	0	0	0	0	0	32	30	6	6	1	1	0	1	0	1	0	1	79
12O	0	0	0	0	0	0	0	0	0	0	0	0	0	0	59	9	3	1	0	0	0	0	1	0	0	73
13P	0	0	0	0	0	0	0	0	0	0	0	0	0	0	0	26	25	3	1	1	1	0	0	1	0	58
13O	0	0	0	0	0	0	0	0	0	0	0	0	0	0	1	0	52	2	1	0	3	1	1	0	0	61
14P	0	0	0	0	0	0	0	0	0	0	0	0	0	0	0	0	0	23	27	9	2	3	3	1	0	68
14O	0	0	0	0	0	0	0	0	0	0	0	0	0	0	0	0	0	0	53	13	3	1	2	0	0	72
15P	0	0	0	0	0	0	0	0	0	0	0	0	0	0	0	0	0	0	44	12	1	9	1	0	0	67
15O	0	0	0	0	0	0	0	0	0	0	0	0	0	0	0	0	0	0	0	41	6	9	2	0	0	58
16P	0	0	0	0	0	0	0	0	0	0	0	0	0	0	0	0	0	0	0	0	0	0	38	25	0	63
16O	0	0	0	0	0	0	0	0	0	0	0	0	0	0	0	0	0	0	0	0	0	0	26	43	0	69
17P	0	0	0	0	0	0	0	0	0	0	0	0	0	0	0	0	0	0	0	0	0	0	0	1	0	1
<b>Total</b>	<b>1</b>	<b>1</b>	<b>1</b>	<b>50</b>	<b>53</b>	<b>53</b>	<b>115</b>	<b>58</b>	<b>104</b>	<b>69</b>	<b>115</b>	<b>42</b>	<b>88</b>	<b>50</b>	<b>101</b>	<b>44</b>	<b>87</b>	<b>34</b>	<b>86</b>	<b>69</b>	<b>63</b>	<b>12</b>	<b>92</b>	<b>74</b>	<b>1</b>	<b>1463</b>

Fuente: Archivos de la Coordinación de Sistemas Escolares UAM-X  
 Sección de Estadística Escolar.

Enero, 23

**MEDICINA VETERINARIA Y ZOOTECNIA**

INGRESO			RELACIÓN: INGRESO-EGRESO-TITULACIÓN					
TRIMESTRE	GENERACIÓN	MATRÍCULA	INGRESO	EGRESO	% E/I	TITULADOS	% T/I	% T/E
74-O	1 <sup>a</sup>	74-0	90	54	60.00	50	55.56	92.59
75-P	2 <sup>a</sup>	75-0	0	14	0.00	13	0.00	92.86
75-O	2 <sup>a</sup>	75-1	90	45	50.00	37	41.11	82.22
76-I	3 <sup>a</sup>	75-2	0	6	0.00	6	0.00	100.00
76-O	3 <sup>a</sup>	76-1	130	78	60.00	66	50.77	84.62
77-P	4 <sup>a</sup>	76-3	173	105	60.69	88	50.87	83.81
77-O	5 <sup>a</sup>	77-3	167	97	58.08	87	52.10	89.69
78-P	6 <sup>a</sup>	78-2	164	109	66.46	98	59.76	89.91
78-O	7 <sup>a</sup>	78-3	175	123	70.29	107	61.14	86.99
79-P	8 <sup>a</sup>	79-2	175	124	70.86	118	67.43	95.16
79-O	9 <sup>a</sup>	79-3	206	119	57.77	96	46.60	80.67
80-P	10 <sup>a</sup>	80-2	154	97	62.99	83	53.90	85.57
80-O	11 <sup>a</sup>	80-3	190	93	48.95	81	42.63	87.10
81-P	12 <sup>a</sup>	81-2	134	86	64.18	70	52.24	81.40
81-O	13 <sup>a</sup>	81-3	167	80	47.90	65	38.92	81.25
82-P	14 <sup>a</sup>	82-2	188	105	55.85	82	43.62	78.10
82-O	15 <sup>a</sup>	82-3	177	68	38.42	59	33.33	86.76
83-P	16 <sup>a</sup>	83-2	168	75	44.64	60	35.71	80.00
83-O	17 <sup>a</sup>	83-3	63	29	46.03	28	44.44	96.55
84-P	18 <sup>a</sup>	84-2	156	83	53.21	68	43.59	81.93
84-O	19 <sup>a</sup>	84-3	163	68	41.72	61	37.42	89.71
85-P	20 <sup>a</sup>	85-2	188	84	44.68	67	35.64	79.76
85-O	21 <sup>a</sup>	85-3	122	56	45.90	50	40.98	89.29
86-P	22 <sup>a</sup>	86-2	121	74	61.16	69	57.02	93.24
86-O	23 <sup>a</sup>	86-3	127	53	41.73	45	35.43	84.91
87-P	24 <sup>a</sup>	87-2	114	51	44.74	46	40.35	90.20
87-O	25 <sup>a</sup>	87-3	129	42	32.56	38	29.46	90.48
88-P	26 <sup>a</sup>	88-2	119	55	46.22	48	40.34	87.27
88-O	27 <sup>a</sup>	88-3	91	53	58.24	48	52.75	90.57
89-P	28 <sup>a</sup>	89-2	119	58	48.74	50	42.02	86.21
89-O	29 <sup>a</sup>	89-3	142	55	38.73	48	33.80	87.27
90-P	30 <sup>a</sup>	90-2	99	48	48.48	44	44.44	91.67
90-O	31 <sup>a</sup>	90-3	149	62	41.61	54	36.24	87.10
91-P	32 <sup>a</sup>	91-2	114	47	41.23	40	35.09	85.11
91-O	33 <sup>a</sup>	91-3	116	40	34.48	38	32.76	95.00
92-P	34 <sup>a</sup>	92-2	105	62	59.05	56	53.33	90.32
92-O	35 <sup>a</sup>	92-3	114	60	52.63	53	46.49	88.33
93-P	36 <sup>a</sup>	93-2	133	67	50.38	61	45.86	91.04
93-O	37 <sup>a</sup>	93-3	105	57	54.29	52	49.52	91.23
94-P	38 <sup>a</sup>	94-2	137	71	51.82	66	48.18	92.96
94-O	39 <sup>a</sup>	94-3	152	79	51.97	72	47.37	91.14
95-P	40 <sup>a</sup>	95-2	136	62	45.59	56	41.18	90.32
95-O	41 <sup>a</sup>	95-3	165	80	48.48	73	44.24	91.25
96-P	42 <sup>a</sup>	96-2	148	80	54.05	75	50.68	93.75
96-O	43 <sup>a</sup>	96-3	146	84	57.53	68	46.58	80.95

**MEDICINA VETERINARIA Y ZOOTECNIA**

INGRESO			RELACIÓN: INGRESO-EGRESO-TITULACIÓN					
TRIMESTRE	GENERACIÓN	MATRÍCULA	INGRESO	EGRESO	% E/I	TITULADOS	% T/I	% T/E
97-P	44 <sup>a</sup>	97-2	145	85	58.62	73	50.34	85.88
97-O	45 <sup>a</sup>	97-3	151	94	62.25	86	56.95	91.49
98-P	46 <sup>a</sup>	98-2	146	82	56.16	73	50.00	89.02
98-O	47 <sup>a</sup>	98-3	175	97	55.43	84	48.00	86.60
99-P	48 <sup>a</sup>	99-2	123	65	52.85	54	43.90	83.08
99-O	49 <sup>a</sup>	99-3	144	68	47.22	63	43.75	92.65
00-P	50 <sup>a</sup>	00-2	142	81	57.04	69	48.59	85.19
00-O	51 <sup>a</sup>	00-3	143	72	50.35	56	39.16	77.78
01-P	52 <sup>a</sup>	01-2	137	82	59.85	76	55.47	92.68
01-O	53 <sup>a</sup>	01-3	142	71	50.00	65	45.77	91.55
02-P	54 <sup>a</sup>	02-2	144	108	75.00	92	63.89	85.19
02-O	55 <sup>a</sup>	02-3	145	77	53.10	68	46.90	88.31
03-P	56 <sup>a</sup>	03-2	148	92	62.16	79	53.38	85.87
03-O	57 <sup>a</sup>	03-3	150	102	68.00	83	55.33	81.37
04-P	58 <sup>a</sup>	04-2	179	113	63.13	95	53.07	84.07
04-O	59 <sup>a</sup>	04-3	187	122	65.24	106	56.68	86.89
05-P	60 <sup>a</sup>	05-2	154	96	62.34	78	50.65	81.25
05-O	61 <sup>a</sup>	05-3	175	114	65.14	105	60.00	92.11
06-P	62 <sup>a</sup>	06-2	162	111	68.52	93	57.41	83.78
06-O	63 <sup>a</sup>	06-3	159	91	57.23	78	49.06	85.71
07-P	64 <sup>a</sup>	07-2	158	99	62.66	73	46.20	73.74
07-O	65 <sup>a</sup>	07-3	145	78	53.79	66	45.52	84.62
08-P	66 <sup>a</sup>	08-2	126	58	46.03	53	42.06	91.38
08-O	67 <sup>a</sup>	08-3	119	72	60.50	59	49.58	81.94
09-P	68 <sup>a</sup>	09-2	120	75	62.50	66	55.00	88.00
09-O	69 <sup>a</sup>	09-3	120	74	61.67	57	47.50	77.03
10-P	70 <sup>a</sup>	10-2	116	77	66.38	63	54.31	81.82
10-O	71 <sup>a</sup>	10-3	120	86	71.67	64	53.33	74.42
11-P	72 <sup>a</sup>	11-2	117	81	69.23	64	54.70	79.01
11-O	73 <sup>a</sup>	11-3	112	81	72.32	64	57.14	79.01
12-P	74 <sup>a</sup>	12-2	133	94	70.68	71	53.38	75.53
12-O	75 <sup>a</sup>	12-3	125	106	84.80	81	64.80	76.42
13-P	76 <sup>a</sup>	13-2	139	90	64.75	48	34.53	53.33
13-O	77 <sup>a</sup>	13-3	140	95	67.86	58	41.43	61.05
14-P	78 <sup>a</sup>	14-2	136	74	54.41	24	17.65	32.43
14-O	79 <sup>a</sup>	14-3	130	72	55.38	19	14.62	26.39
15-P	80 <sup>a</sup>	15-2	136	85	62.50	18	13.24	21.18
15-O	81 <sup>a</sup>	15-3	137	82	59.85	14	10.22	17.07
16-P	82 <sup>a</sup>	16-2	136	71	52.21	1	0.74	1.41
16-O	83 <sup>a</sup>	16-3	137	84	61.31	3	2.19	3.57
17-P	84 <sup>a</sup>	17-2	138	54	39.13	0	0.00	0.00
17-O	85 <sup>a</sup>	17-3	138	23	16.67	0	0.00	0.00
<b>TOTAL</b>			<b>11950</b>	<b>6672</b>	<b>55.83</b>	<b>5282</b>	<b>44.20</b>	<b>79.17</b>

**Nota:** En este cuadro se establece la relación ingreso-egreso-titulación de aquellas generaciones que han completado el número total de créditos del plan de estudios. Los datos llegan hasta la generación 15-O, porque es la última que ha alcanzado a concluir la licenciatura (15 trimestres).

En los trimestres 20-I y 20-P no hubo registros de titulación.

**MEDICINA VETERINARIA Y ZOOTECNIA**  
**TOTAL DE ALUMNOS EGRESADOS POR GENERACIÓN**  
**CLASIFICADOS POR TRIMESTRE DE EGRESO**

TRIMESTRE DE INICIO																													Total										
	100	11I	11P	11O	12I	12P	12O	13I	13P	13O	14I	14P	14O	15I	15P	15O	16I	16P	16O	17I	17P	17O	18I	18P	18O	19I	19P	19O		20I	20P	20O	21I	21P	21O	21I	21P	21O	
07P	0	13	21	20	12	13	2	5	3	3	1	0	1	2	0	0	0	0	2	0	0	0	0	1	0	0	0	0	0	0	0	0	0	0	0	0	0	0	99
07O	1	0	20	19	12	6	8	3	2	1	1	0	0	2	0	1	0	0	0	1	0	0	0	1	0	0	0	0	0	0	0	0	0	0	0	0	0	0	78
08I	0	0	0	0	0	1	0	0	0	0	0	0	0	0	0	0	0	0	0	0	0	0	0	0	0	0	0	0	0	0	0	0	0	0	0	0	0	0	1
08P	0	0	0	0	15	15	9	5	2	5	2	2	0	0	0	1	0	0	0	0	0	0	0	0	0	0	0	0	0	1	0	0	0	0	0	0	0	0	57
08O	0	0	0	0	0	21	15	10	11	3	3	3	0	1	1	1	0	0	1	0	0	0	0	1	0	1	0	0	0	0	0	0	0	0	0	0	0	0	72
09P	0	0	0	0	1	0	0	16	11	22	8	2	7	2	0	3	0	0	0	1	0	1	1	0	0	0	0	0	0	0	0	0	0	0	0	0	0	0	75
09O	0	0	0	0	1	0	0	0	14	12	18	12	6	3	3	0	0	3	0	1	0	1	0	0	0	0	0	0	0	0	0	0	0	0	0	0	0	0	74
10P	0	0	0	0	0	0	0	0	1	0	12	13	15	7	7	8	3	2	1	1	1	1	1	1	1	1	0	0	0	0	0	0	0	0	0	1	1	0	77
10O	0	0	0	0	0	0	0	0	0	0	0	24	20	20	4	5	3	1	1	2	0	1	0	1	0	0	0	2	1	0	1	0	1	0	0	0	0	0	86
11I	0	0	0	0	0	0	0	0	0	0	0	0	0	0	0	0	0	1	0	0	0	0	0	0	0	0	0	0	0	0	0	0	0	0	0	0	0	0	1
11P	0	0	0	0	0	0	0	0	0	0	0	0	0	13	12	13	15	8	3	6	3	0	1	1	2	1	0	0	1	1	0	0	0	0	0	0	0	0	80
11O	0	0	0	0	0	0	0	0	0	0	0	0	1	0	17	15	15	14	8	2	4	2	0	1	0	0	1	1	0	0	0	0	0	0	0	0	0	0	81
12P	0	0	0	0	0	0	0	0	0	0	0	0	0	1	0	0	16	20	20	9	6	4	2	4	7	1	0	3	1	0	0	0	0	0	0	0	0	0	94
12O	0	0	0	0	0	0	0	0	0	0	0	0	0	0	1	1	0	27	12	9	14	5	4	7	7	2	5	3	0	2	1	3	1	2	0	0	0	106	
13I	0	0	0	0	0	0	0	0	0	0	0	0	0	0	0	0	0	0	1	0	0	0	0	0	0	0	0	0	0	0	0	0	0	0	0	0	0	0	1
13P	0	0	0	0	0	0	0	0	0	0	0	0	0	0	0	0	0	1	0	13	14	2	8	20	7	4	3	3	8	2	3	1	0	0	0	0	0	89	
13O	0	0	0	0	0	0	0	0	0	0	0	0	0	0	0	0	0	0	0	0	11	1	2	26	8	14	15	8	5	1	2	0	0	2	0	0	0	95	
14I	0	0	0	0	0	0	0	0	0	0	0	0	0	0	0	0	1	0	1	0	0	0	0	0	0	0	0	0	0	0	0	0	0	0	0	0	0	0	2
14P	0	0	0	0	0	0	0	0	0	0	0	0	0	0	0	0	0	0	0	0	1	0	1	0	0	19	12	14	6	7	6	4	1	0	1	0	1	0	72
14O	0	0	0	0	0	0	0	0	0	0	0	0	0	0	0	0	1	0	0	0	0	0	0	0	0	0	28	20	9	4	3	5	1	0	0	0	1	72	
15P	0	0	0	0	0	0	0	0	0	0	0	0	0	0	0	0	0	0	0	0	0	1	0	0	1	0	0	20	23	18	5	8	5	4	0	0	85		
15O	0	0	0	0	0	0	0	0	0	0	0	0	0	0	0	0	0	0	0	0	0	0	0	0	0	0	28	25	17	1	5	4	2	0	0	0	82		
16I	0	0	0	0	0	0	0	0	0	0	0	0	0	0	0	0	0	0	0	0	0	0	0	0	0	0	1	0	0	0	0	0	0	0	0	0	0	1	
16P	0	0	0	0	0	0	0	0	0	0	0	0	0	0	0	0	0	0	0	0	0	0	0	0	0	0	0	0	0	0	0	28	15	17	8	2	0	70	
16O	0	0	0	0	0	0	0	0	0	0	0	0	0	0	0	0	0	0	0	0	0	0	0	0	0	0	0	0	1	0	33	32	10	8	0	0	84		
17P	0	0	0	0	0	0	0	0	0	0	0	0	0	0	0	0	0	0	0	0	0	0	0	0	0	0	0	0	0	0	0	0	0	0	0	1	25	28	54
17O	0	0	0	0	0	0	0	0	0	0	0	0	0	0	0	0	0	0	0	0	0	0	0	0	0	0	0	0	0	0	0	0	0	0	0	0	0	23	23
<b>Total</b>	<b>1</b>	<b>13</b>	<b>41</b>	<b>39</b>	<b>41</b>	<b>56</b>	<b>34</b>	<b>39</b>	<b>44</b>	<b>46</b>	<b>45</b>	<b>56</b>	<b>50</b>	<b>51</b>	<b>45</b>	<b>48</b>	<b>53</b>	<b>78</b>	<b>50</b>	<b>45</b>	<b>54</b>	<b>18</b>	<b>21</b>	<b>64</b>	<b>32</b>	<b>43</b>	<b>65</b>	<b>54</b>	<b>51</b>	<b>69</b>	<b>60</b>	<b>63</b>	<b>60</b>	<b>65</b>	<b>53</b>	<b>64</b>	<b>1711</b>		

Fuente: Archivos de la Coordinación de Sistemas Escolares UAM-X  
 Sección de Estadística Escolar.

Enero, 23

## NUTRICIÓN HUMANA

INGRESO			RELACIÓN: INGRESO-EGRESO-TITULACIÓN					
TRIMESTRE	GENERACIÓN	MATRÍCULA	INGRESO	EGRESO	% E/I	TITULADOS	% T/I	% T/E
81-P	1 <sup>a</sup>	81-2	0	3	0.00	2	0.00	66.67
81-O	2 <sup>a</sup>	81-3	0	2	0.00	1	0.00	50.00
82-P	3 <sup>a</sup>	82-2	0	14	0.00	14	0.00	100.00
82-O	4 <sup>a</sup>	82-3	59	28	47.46	25	42.37	89.29
83-P	5a	83-2	0	3	0.00	3	0.00	100.00
83-O	6 <sup>a</sup>	83-3	57	16	28.07	14	24.56	87.50
84-P	7a	84-2	0	2	0.00	2	0.00	100.00
84-O	8 <sup>a</sup>	84-3	43	17	39.53	13	30.23	76.47
85-P	9a	85-2	0	4	0.00	4	0.00	100.00
85-O	10 <sup>a</sup>	85-3	38	20	52.63	18	47.37	90.00
86-P	11a	86-2	0	9	0.00	8	0.00	88.89
86-O	12 <sup>a</sup>	86-3	65	34	52.31	28	43.08	82.35
87-P	13a	87-2	0	8	0.00	8	0.00	100.00
87-O	14 <sup>a</sup>	87-3	68	33	48.53	28	41.18	84.85
88-P	15a	88-2	89	54	60.67	48	53.93	88.89
88-O	16 <sup>a</sup>	88-3	41	30	73.17	26	63.41	86.67
89-P	17a	89-2	73	46	63.01	44	60.27	95.65
89-O	18 <sup>a</sup>	89-3	67	39	58.21	38	56.72	97.44
90-P	19a	90-2	52	38	73.08	37	71.15	97.37
90-O	20 <sup>a</sup>	90-3	51	40	78.43	37	72.55	92.50
91-P	21a	91-2	50	49	98.00	45	90.00	91.84
91-O	22 <sup>a</sup>	91-3	51	38	74.51	35	68.63	92.11
92-P	23a	92-2	47	32	68.09	32	68.09	100.00
92-O	24 <sup>a</sup>	92-3	49	37	75.51	36	73.47	97.30
93-P	25a	93-2	53	44	83.02	37	69.81	84.09
93-O	26 <sup>a</sup>	93-3	44	46	104.55	44	100.00	95.65
94-P	27a	94-2	49	42	85.71	38	77.55	90.48
94-O	28 <sup>a</sup>	94-3	50	45	90.00	44	88.00	97.78
95-P	29a	95-2	46	48	104.35	41	89.13	85.42
95-O	30 <sup>a</sup>	95-3	47	46	97.87	40	85.11	86.96
96-P	31a	96-2	50	44	88.00	37	74.00	84.09
96-O	32 <sup>a</sup>	96-3	59	48	81.36	48	81.36	100.00
97-P	33a	97-2	54	53	98.15	48	88.89	90.57
97-O	34 <sup>a</sup>	97-3	67	57	85.07	54	80.60	94.74
98-P	35a	98-2	71	60	84.51	53	74.65	88.33
98-O	36 <sup>a</sup>	98-3	72	68	94.44	58	80.56	85.29
99-P	37a	99-2	59	48	81.36	44	74.58	91.67
99-O	38 <sup>a</sup>	99-3	64	40	62.50	37	57.81	92.50
00-P	39a	00-2	61	52	85.25	44	72.13	84.62
00-O	40 <sup>a</sup>	00-3	59	48	81.36	43	72.88	89.58
01-P	41a	01-2	61	46	75.41	43	70.49	93.48
01-O	42 <sup>a</sup>	01-3	59	49	83.05	45	76.27	91.84
02-P	43a	02-2	60	52	86.67	48	80.00	92.31
02-O	44 <sup>a</sup>	02-3	51	53	103.92	46	90.20	86.79

## NUTRICIÓN HUMANA

INGRESO			RELACIÓN: INGRESO-EGRESO-TITULACIÓN					
TRIMESTRE	GENERACIÓN	MATRÍCULA	INGRESO	EGRESO	% E/I	TITULADOS	% T/I	% T/E
03-P	45a	03-2	63	67	106.35	58	92.06	86.57
03-O	46 <sup>a</sup>	03-3	52	52	100.00	48	92.31	92.31
04-P	47a	04-2	77	70	90.91	66	85.71	94.29
04-O	48 <sup>a</sup>	04-3	65	71	109.23	67	103.08	94.37
05-P	49a	05-2	83	87	104.82	76	91.57	87.36
05-O	50 <sup>a</sup>	05-3	65	71	109.23	64	98.46	90.14
06-P	51a	06-2	67	56	83.58	47	70.15	83.93
06-O	52 <sup>a</sup>	06-3	76	71	93.42	66	86.84	92.96
07-P	53a	07-2	69	50	72.46	42	60.87	84.00
07-O	54 <sup>a</sup>	07-3	56	56	100.00	51	91.07	91.07
08-P	55a	08-2	60	57	95.00	46	76.67	80.70
08-O	56 <sup>a</sup>	08-3	52	57	109.62	51	98.08	89.47
09-P	57a	09-2	54	62	114.81	55	101.85	88.71
09-O	58 <sup>a</sup>	09-3	54	64	118.52	50	92.59	78.13
10-P	59a	10-2	64	64	100.00	53	82.81	82.81
10-O	60 <sup>a</sup>	10-3	57	61	107.02	51	89.47	83.61
11-P	61a	11-2	67	66	98.51	49	73.13	74.24
11-O	62 <sup>a</sup>	11-3	62	50	80.65	42	67.74	84.00
12-P	63a	12-2	64	61	95.31	41	64.06	67.21
12-O	64 <sup>a</sup>	12-3	63	59	93.65	50	79.37	84.75
13-P	76 <sup>a</sup>	13-2	76	72	94.74	52	68.42	72.22
13-O	77 <sup>a</sup>	13-3	73	76	104.11	58	79.45	76.32
14-P	78 <sup>a</sup>	14-2	78	61	78.21	40	51.28	65.57
14-O	79 <sup>a</sup>	14-3	75	66	88.00	44	58.67	66.67
15-P	80 <sup>a</sup>	15-2	74	58	78.38	28	37.84	48.28
15-O	81 <sup>a</sup>	15-3	78	63	80.77	30	38.46	47.62
16-P	82 <sup>a</sup>	16-2	76	60	78.95	18	23.68	30.00
16-O	83 <sup>a</sup>	16-3	76	63	82.89	8	10.53	12.70
17-P	84 <sup>a</sup>	17-2	79	60	75.95	4	5.06	6.67
17-O	85 <sup>a</sup>	17-3	78	52	66.67	2	2.56	3.85
<b>TOTAL</b>			<b>4069</b>	<b>3468</b>	<b>85.23</b>	<b>2795</b>	<b>68.69</b>	<b>80.59</b>

**Nota:** En este cuadro se establece la relación ingreso-egreso-titulación de aquellas generaciones que han completado el número total de créditos del plan de estudios. Los datos llegan hasta la generación 16-O, porque es la última que ha alcanzado a concluir la licenciatura (12 trimestres).

En los trimestres 20-I y 20-P no hubo registros de titulación.

Fuente: Archivos de la Coordinación de Sistemas Escolares UAM-X  
Sección de Estadística Escolar.

Enero, 23



**NUTRICIÓN HUMANA**  
**TOTAL DE ALUMNOS EGRESADOS POR GENERACIÓN**  
**CLASIFICADOS POR TRIMESTRE DE EGRESO**

TRIMESTRE DE INICIO																													Total											
	10I	11I	11P	11O	12I	12P	12O	13I	13P	13O	14I	14P	14O	15I	15P	15O	16I	16P	16O	17I	17P	17O	18I	18P	18O	19I	19P	19O		20I	20P	20O	21I	21P	21O	22I	22P			
07P	1	31	8	3	4	0	1	1	0	1	0	0	0	0	0	0	0	0	0	0	0	0	0	0	0	0	0	0	0	0	0	0	0	0	0	0	0	50		
07O	0	0	27	17	4	1	1	2	0	0	0	0	0	0	1	1	0	0	0	0	0	0	0	0	0	0	1	0	1	0	0	0	0	0	0	0	0	56		
08P	0	0	0	1	34	11	3	3	2	1	0	0	0	1	0	1	0	0	0	0	0	0	0	0	0	0	0	0	0	0	0	0	0	0	0	0	0	57		
08O	0	0	1	0	0	40	3	3	5	2	1	1	1	0	0	0	0	0	0	0	0	0	0	0	0	0	0	0	0	0	0	0	0	0	0	0	0	57		
09P	0	0	0	0	0	0	0	32	7	12	2	2	1	2	1	1	0	2	0	0	0	0	0	0	0	0	0	0	0	0	0	0	0	0	0	0	0	0	62	
09O	0	0	0	0	0	0	0	0	33	14	4	7	1	3	0	0	1	1	0	0	0	0	0	0	0	0	0	0	0	0	0	0	0	0	0	0	0	0	64	
10P	0	0	0	0	0	0	0	0	1	2	26	9	13	6	4	1	0	2	0	0	0	0	0	0	0	0	0	0	0	0	0	0	0	0	0	0	0	0	64	
10O	0	0	0	0	0	0	0	0	0	0	0	31	15	8	3	0	0	1	0	0	0	0	0	1	0	1	0	0	1	0	0	0	0	0	0	0	0	0	61	
11P	0	0	0	0	0	0	0	0	0	0	0	0	1	35	15	6	2	3	0	1	1	1	0	0	0	0	0	0	0	1	0	0	0	0	0	0	0	0	66	
11O	0	0	0	0	0	0	0	0	0	0	0	0	0	0	25	15	5	3	0	1	0	0	0	1	0	0	0	0	0	0	0	0	0	0	0	0	0	0	50	
12P	0	0	0	0	0	0	0	0	0	0	0	0	0	0	1	0	29	16	2	6	1	3	1	0	0	1	0	0	0	0	0	0	0	0	0	0	1	0	61	
12O	0	0	0	0	0	0	0	0	0	0	0	0	0	0	0	0	0	37	6	6	4	2	2	0	0	0	0	0	2	0	0	0	0	0	0	0	0	0	59	
13I	0	0	0	0	0	0	0	0	0	0	0	0	0	0	0	0	0	1	0	0	0	0	0	0	0	0	0	0	0	0	0	0	0	0	0	0	0	0	1	
13P	0	0	0	0	0	0	0	0	0	0	0	0	0	0	0	0	1	0	0	33	17	9	3	3	1	0	0	1	0	2	1	0	0	0	0	0	0	0	71	
13O	0	0	0	0	0	0	0	0	0	0	0	0	0	0	0	0	0	0	0	0	39	21	9	4	0	1	1	0	0	0	1	0	0	0	0	0	0	0	76	
14I	0	0	0	0	0	0	0	0	0	0	0	0	0	0	0	0	0	0	0	1	0	0	0	0	0	0	0	0	0	0	0	0	0	0	0	0	0	0	1	
14P	0	0	0	0	0	0	0	0	0	0	0	0	0	0	0	0	0	0	0	0	0	0	24	17	4	6	3	1	1	1	1	2	0	0	0	0	1	0	0	60
14O	0	0	0	0	0	0	0	0	0	0	0	0	0	0	0	0	0	0	0	0	0	0	0	41	10	3	3	1	2	2	2	2	0	0	1	0	1	0	66	
15P	0	0	0	0	0	0	0	0	0	0	0	0	0	0	0	0	0	0	0	0	0	0	0	0	0	0	27	12	5	3	4	3	3	0	0	0	0	1	58	
15O	0	0	0	0	0	0	0	0	0	0	0	0	0	0	0	0	0	0	0	0	0	0	0	1	1	37	12	8	2	0	2	0	0	0	0	0	0	0	63	
16I	0	0	0	0	0	0	0	0	0	0	0	0	0	0	0	0	0	0	0	0	0	0	0	0	0	1	0	0	0	0	0	0	0	0	0	0	0	0	1	
16P	0	0	0	0	0	0	0	0	0	0	0	0	0	0	0	0	0	0	0	0	0	0	0	0	1	0	1	0	30	10	6	5	5	0	0	0	1	59		
16O	0	0	0	0	0	0	0	0	0	0	0	0	0	0	0	0	0	0	0	0	0	0	0	0	0	0	0	0	0	37	12	8	3	0	2	1	0	63		
17I	0	0	0	0	0	0	0	0	0	0	0	0	0	0	0	0	0	0	0	0	0	0	0	0	0	0	0	0	0	0	0	0	0	0	0	0	1	0	1	
17P	0	0	0	0	0	0	0	0	0	0	0	0	0	0	0	0	0	0	0	0	0	0	0	0	0	0	0	0	0	0	0	0	0	0	32	9	10	8	0	59
17O	0	0	0	0	0	0	0	0	0	0	0	0	0	0	0	0	0	0	0	0	0	0	0	0	0	0	0	0	0	0	0	0	0	0	31	12	7	2	52	
<b>Total</b>	<b>1</b>	<b>31</b>	<b>36</b>	<b>21</b>	<b>42</b>	<b>52</b>	<b>8</b>	<b>41</b>	<b>48</b>	<b>32</b>	<b>33</b>	<b>50</b>	<b>32</b>	<b>55</b>	<b>50</b>	<b>25</b>	<b>38</b>	<b>66</b>	<b>8</b>	<b>48</b>	<b>62</b>	<b>36</b>	<b>39</b>	<b>66</b>	<b>18</b>	<b>42</b>	<b>57</b>	<b>21</b>	<b>48</b>	<b>58</b>	<b>27</b>	<b>50</b>	<b>48</b>	<b>23</b>	<b>20</b>	<b>6</b>	<b>1338</b>			

Fuente: Archivos de la Coordinación de Sistemas Escolares UAM-X

Enero, 23

Sección de Estadística Escolar.

**QUÍMICA FARMACÉUTICA BIOLÓGICA**

INGRESO			RELACIÓN: INGRESO-EGRESO-TITULACIÓN					
TRIMESTRE	GENERACIÓN	MATRÍCULA	INGRESO	EGRESO	% E/I	TITULADOS	% T/I	% T/E
74-O	1 <sup>a</sup>	74-0	49	21	42.86	19	38.78	90.48
75-P	2 <sup>a</sup>	75-0	0	3	0.00	3	0.00	100.00
75-O	2 <sup>a</sup>	75-1	64	41	64.06	41	64.06	100.00
76-I	3 <sup>a</sup>	75-2	0	3	0.00	3	0.00	100.00
76-O	3 <sup>a</sup>	76-1	52	34	65.38	32	61.54	94.12
77-P	4 <sup>a</sup>	76-3	133	56	42.11	55	41.35	98.21
77-O	5 <sup>a</sup>	77-3	152	65	42.76	59	38.82	90.77
78-P	6 <sup>a</sup>	78-2	63	32	50.79	31	49.21	96.88
78-O	7 <sup>a</sup>	78-3	115	43	37.39	39	33.91	90.70
79-P	8 <sup>a</sup>	79-2	89	29	32.58	23	25.84	79.31
79-O	9 <sup>a</sup>	79-3	125	41	32.80	39	31.20	95.12
80-P	10 <sup>a</sup>	80-2	85	32	37.65	29	34.12	90.63
80-O	11 <sup>a</sup>	80-3	120	37	30.83	35	29.17	94.59
81-P	12 <sup>a</sup>	81-2	92	25	27.17	22	23.91	88.00
81-O	13 <sup>a</sup>	81-3	126	45	35.71	42	33.33	93.33
82-P	14 <sup>a</sup>	82-2	136	58	42.65	56	41.18	96.55
82-O	15 <sup>a</sup>	82-3	154	45	29.22	42	27.27	93.33
83-P	16 <sup>a</sup>	83-2	126	41	32.54	34	26.98	82.93
83-O	17 <sup>a</sup>	83-3	84	35	41.67	31	36.90	88.57
84-P	18 <sup>a</sup>	84-2	153	59	38.56	53	34.64	89.83
84-O	19 <sup>a</sup>	84-3	148	59	39.86	57	38.51	96.61
85-P	20 <sup>a</sup>	85-2	196	70	35.71	63	32.14	90.00
85-O	21 <sup>a</sup>	85-3	118	48	40.68	39	33.05	81.25
86-P	22 <sup>a</sup>	86-2	104	39	37.50	33	31.73	84.62
86-O	23 <sup>a</sup>	86-3	130	53	40.77	45	34.62	84.91
87-P	24 <sup>a</sup>	87-2	129	51	39.53	43	33.33	84.31
87-O	25 <sup>a</sup>	87-3	145	53	36.55	50	34.48	94.34
88-P	26 <sup>a</sup>	88-2	127	60	47.24	49	38.58	81.67
88-O	27 <sup>a</sup>	88-3	107	48	44.86	45	42.06	93.75
89-P	28 <sup>a</sup>	89-2	127	42	33.07	39	30.71	92.86
89-O	29 <sup>a</sup>	89-3	136	52	38.24	44	32.35	84.62
90-P	30 <sup>a</sup>	90-2	138	51	36.96	45	32.61	88.24
90-O	31 <sup>a</sup>	90-3	140	66	47.14	62	44.29	93.94
91-P	32 <sup>a</sup>	91-2	136	75	55.15	72	52.94	96.00
91-O	33 <sup>a</sup>	91-3	129	73	56.59	66	51.16	90.41
92-P	34 <sup>a</sup>	92-2	139	78	56.12	68	48.92	87.18
92-O	35 <sup>a</sup>	92-3	126	70	55.56	62	49.21	88.57
93-P	36 <sup>a</sup>	93-2	144	89	61.81	79	54.86	88.76
93-O	37 <sup>a</sup>	93-3	108	59	54.63	55	50.93	93.22
94-P	38 <sup>a</sup>	94-2	141	85	60.28	79	56.03	92.94
94-O	39 <sup>a</sup>	94-3	142	85	59.86	71	50.00	83.53
95-P	40 <sup>a</sup>	95-2	130	79	60.77	68	52.31	86.08
95-O	41 <sup>a</sup>	95-3	131	70	53.44	60	45.80	85.71
96-P	42 <sup>a</sup>	96-2	134	71	52.99	62	46.27	87.32
96-O	43 <sup>a</sup>	96-3	142	75	52.82	70	49.30	93.33

**QUÍMICA FARMACÉUTICA BIOLÓGICA**

INGRESO			RELACIÓN: INGRESO-EGRESO-TITULACIÓN					
TRIMESTRE	GENERACIÓN	MATRÍCULA	INGRESO	EGRESO	% E/I	TITULADOS	% T/I	% T/E
97-P	44 <sup>a</sup>	97-2	160	86	53.75	76	47.50	88.37
97-O	45 <sup>a</sup>	97-3	128	85	66.41	78	60.94	91.76
98-P	46 <sup>a</sup>	98-2	130	82	63.08	72	55.38	87.80
98-O	47 <sup>a</sup>	98-3	125	68	54.40	56	44.80	82.35
99-P	48 <sup>a</sup>	99-2	131	77	58.78	68	51.91	88.31
99-O	49 <sup>a</sup>	99-3	137	76	55.47	68	49.64	89.47
00-P	50 <sup>a</sup>	00-2	138	77	55.80	68	49.28	88.31
00-O	51 <sup>a</sup>	00-3	128	84	65.63	78	60.94	92.86
01-P	52 <sup>a</sup>	01-2	128	81	63.28	71	55.47	87.65
01-O	53 <sup>a</sup>	01-3	140	78	55.71	71	50.71	91.03
02-P	54 <sup>a</sup>	02-2	146	84	57.53	75	51.37	89.29
02-O	55 <sup>a</sup>	02-3	136	96	70.59	86	63.24	89.58
03-P	56 <sup>a</sup>	03-2	133	79	59.40	72	54.14	91.14
03-O	57 <sup>a</sup>	03-3	131	96	73.28	85	64.89	88.54
04-P	58 <sup>a</sup>	04-2	186	99	53.23	90	48.39	90.91
04-O	59 <sup>a</sup>	04-3	148	105	70.95	96	64.86	91.43
05-P	60 <sup>a</sup>	05-2	178	97	54.49	89	50.00	91.75
05-O	61 <sup>a</sup>	05-3	140	98	70.00	86	61.43	87.76
06-P	62 <sup>a</sup>	06-2	149	101	67.79	90	60.40	89.11
06-O	63 <sup>a</sup>	06-3	147	104	70.75	90	61.22	86.54
07-P	64 <sup>a</sup>	07-2	140	95	67.86	84	60.00	88.42
07-O	65 <sup>a</sup>	07-3	119	82	68.91	69	57.98	84.15
08-P	66 <sup>a</sup>	08-2	132	95	71.97	81	61.36	85.26
08-O	67 <sup>a</sup>	08-3	120	96	80.00	86	71.67	89.58
09-P	68 <sup>a</sup>	09-2	126	70	55.56	68	53.97	97.14
09-O	69 <sup>a</sup>	09-3	122	83	68.03	76	62.30	91.57
10-P	70 <sup>a</sup>	10-2	122	83	68.03	69	56.56	83.13
10-O	71 <sup>a</sup>	10-3	122	88	72.13	74	60.66	84.09
11-P	72 <sup>a</sup>	11-2	130	84	64.62	71	54.62	84.52
11-O	73 <sup>a</sup>	11-3	126	81	64.29	72	57.14	88.89
12-P	74 <sup>a</sup>	12-2	127	71	55.91	55	43.31	77.46
12-O	75 <sup>a</sup>	12-3	125	94	75.20	76	60.80	80.85
13-P	76 <sup>a</sup>	13-2	147	98	66.67	73	49.66	74.49
13-O	77 <sup>a</sup>	13-3	146	99	67.81	82	56.16	82.83
14-P	78 <sup>a</sup>	14-2	161	106	65.84	72	44.72	67.92
14-O	79 <sup>a</sup>	14-3	148	113	76.35	78	52.70	69.03
15-P	80 <sup>a</sup>	15-2	157	98	62.42	46	29.30	46.94
15-O	81 <sup>a</sup>	15-3	153	95	62.09	54	35.29	56.84
16-P	82 <sup>a</sup>	16-2	151	97	64.24	32	21.19	32.99
16-O	83 <sup>a</sup>	16-3	159	113	71.07	31	19.50	27.43
17-P	84 <sup>a</sup>	17-2	161	108	67.08	13	8.07	12.04
17-O	85 <sup>a</sup>	17-3	151	97	64.24	3	1.99	3.09
<b>TOTAL</b>			<b>11149</b>	<b>6145</b>	<b>55.12</b>	<b>5044</b>	<b>45.24</b>	<b>82.08</b>

**Nota:** En este cuadro se establece la relación ingreso-egreso-titulación de aquellas generaciones que han completado el número total de créditos del plan de estudios. Los datos llegan hasta la generación 16-O, porque es la última que ha alcanzado a concluir la licenciatura (12 trimestres). En los trimestres 20-I y 20-P no hubo registros de titulación.



**DIVISIÓN DE CIENCIAS SOCIALES Y HUMANIDADES**

INGRESO			RELACIÓN: INGRESO-EGRESO-TITULACIÓN					
TRIMESTRE	GENERACIÓN	MATRÍCULA	INGRESO	EGRESO	% E/I	TITULADOS	% T/I	% T/E
74-O	1 <sup>a</sup>	74-0	368	215	58.42	202	54.89	93.95
75-P	2 <sup>a</sup>	75-0	0	20	0.00	16	0.00	80.00
75-O	2 <sup>a</sup>	75-1	341	234	68.62	220	64.52	94.02
76-I	3 <sup>a</sup>	75-2	0	28	0.00	27	0.00	96.43
76-O	3 <sup>a</sup>	76-1	413	281	68.04	268	64.89	95.37
77-P	4 <sup>a</sup>	76-3	508	296	58.27	270	53.15	91.22
77-O	5 <sup>a</sup>	77-3	742	384	51.75	357	48.11	92.97
78-P	6 <sup>a</sup>	78-2	300	177	59.00	159	53.00	89.83
78-O	7 <sup>a</sup>	78-3	479	302	63.05	275	57.41	91.06
79-P	8 <sup>a</sup>	79-2	446	254	56.95	233	52.24	91.73
79-O	9 <sup>a</sup>	79-3	564	306	54.26	279	49.47	91.18
80-P	10 <sup>a</sup>	80-2	453	270	59.60	252	55.63	93.33
80-O	11 <sup>a</sup>	80-3	567	283	49.91	267	47.09	94.35
81-P	12 <sup>a</sup>	81-2	493	235	47.67	216	43.81	91.91
81-O	13 <sup>a</sup>	81-3	515	268	52.04	243	47.18	90.67
82-P	14 <sup>a</sup>	82-2	559	293	52.42	267	47.76	91.13
82-O	15 <sup>a</sup>	82-3	639	271	42.41	260	40.69	95.94
83-P	16 <sup>a</sup>	83-2	634	308	48.58	281	44.32	91.23
83-O	17 <sup>a</sup>	83-3	428	186	43.46	171	39.95	91.94
84-P	18 <sup>a</sup>	84-2	645	363	56.28	328	50.85	90.36
84-O	19 <sup>a</sup>	84-3	663	308	46.46	273	41.18	88.64
85-P	20 <sup>a</sup>	85-2	725	323	44.55	297	40.97	91.95
85-O	21 <sup>a</sup>	85-3	537	235	43.76	217	40.41	92.34
86-P	22 <sup>a</sup>	86-2	567	278	49.03	254	44.80	91.37
86-O	23 <sup>a</sup>	86-3	652	297	45.55	267	40.95	89.90
87-P	24 <sup>a</sup>	87-2	815	392	48.10	355	43.56	90.56
87-O	25 <sup>a</sup>	87-3	489	212	43.35	193	39.47	91.04
88-P	26 <sup>a</sup>	88-2	601	268	44.59	245	40.77	91.42
88-O	27 <sup>a</sup>	88-3	627	266	42.42	246	39.23	92.48
89-P	28 <sup>a</sup>	89-2	720	349	48.47	328	45.56	93.98
89-O	29 <sup>a</sup>	89-3	737	328	44.50	306	41.52	93.29
90-P	30 <sup>a</sup>	90-2	768	390	50.78	358	46.61	91.79
90-O	31 <sup>a</sup>	90-3	760	378	49.74	345	45.39	91.27
91-P	32 <sup>a</sup>	91-2	762	417	54.72	362	47.51	86.81
91-O	33 <sup>a</sup>	91-3	674	329	48.81	288	42.73	87.54
92-P	34 <sup>a</sup>	92-2	661	395	59.76	357	54.01	90.38
92-O	35 <sup>a</sup>	92-3	555	332	59.82	304	54.77	91.57
93-P	36 <sup>a</sup>	93-2	644	379	58.85	352	54.66	92.88
93-O	37 <sup>a</sup>	93-3	524	317	60.50	283	54.01	89.27
94-P	38 <sup>a</sup>	94-2	589	363	61.63	328	55.69	90.36
94-O	39 <sup>a</sup>	94-3	590	376	63.73	345	58.47	91.76
95-P	40 <sup>a</sup>	95-2	598	350	58.53	307	51.34	87.71
95-O	41 <sup>a</sup>	95-3	621	364	58.62	325	52.33	89.29
96-P	42 <sup>a</sup>	96-2	621	398	64.09	355	57.17	89.20
96-O	43 <sup>a</sup>	96-3	608	400	65.79	365	60.03	91.25

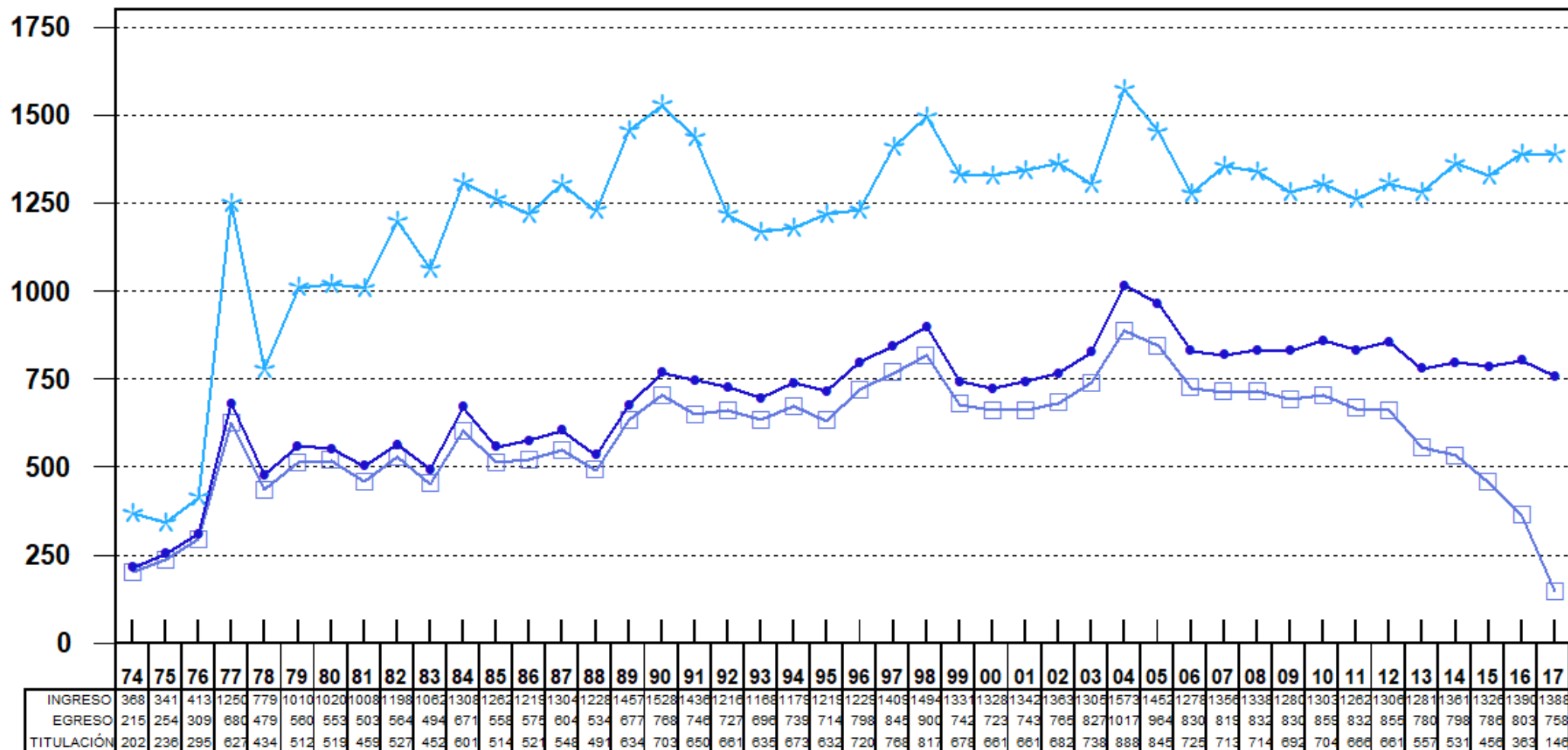
**DIVISIÓN DE CIENCIAS SOCIALES Y HUMANIDADES**

INGRESO			RELACIÓN: INGRESO-EGRESO-TITULACIÓN					
TRIMESTRE	GENERACIÓN	MATRÍCULA	INGRESO	EGRESO	% E/I	TITULADOS	% T/I	% T/E
97-P	44 <sup>a</sup>	97-2	676	408	60.36	375	55.47	91.91
97-O	45 <sup>a</sup>	97-3	733	437	59.62	393	53.62	89.93
98-P	46 <sup>a</sup>	98-2	729	441	60.49	397	54.46	90.02
98-O	47 <sup>a</sup>	98-3	765	459	60.00	420	54.90	91.50
99-P	48 <sup>a</sup>	99-2	657	404	61.49	362	55.10	89.60
99-O	49 <sup>a</sup>	99-3	674	338	50.15	316	46.88	93.49
00-P	50 <sup>a</sup>	00-2	669	370	55.31	335	50.07	90.54
00-O	51 <sup>a</sup>	00-3	659	353	53.57	326	49.47	92.35
01-P	52 <sup>a</sup>	01-2	666	397	59.61	353	53.00	88.92
01-O	53 <sup>a</sup>	01-3	676	346	51.18	308	45.56	89.02
02-P	54 <sup>a</sup>	02-2	678	411	60.62	366	53.98	89.05
02-O	55 <sup>a</sup>	02-3	685	354	51.68	316	46.13	89.27
03-P	56 <sup>a</sup>	03-2	631	410	64.98	369	58.48	90.00
03-O	57 <sup>a</sup>	03-3	674	417	61.87	369	54.75	88.49
04-P	58 <sup>a</sup>	04-2	839	545	64.96	469	55.90	86.06
04-O	59 <sup>a</sup>	04-3	734	472	64.31	419	57.08	88.77
05-P	60 <sup>a</sup>	05-2	767	501	65.32	442	57.63	88.22
05-O	61 <sup>a</sup>	05-3	685	463	67.59	403	58.83	87.04
06-P	62 <sup>a</sup>	06-2	631	410	64.98	363	57.53	88.54
06-O	63 <sup>a</sup>	06-3	647	420	64.91	362	55.95	86.19
07-P	64 <sup>a</sup>	07-2	702	428	60.97	370	52.71	86.45
07-O	65 <sup>a</sup>	07-3	654	391	59.79	343	52.45	87.72
08-P	66 <sup>a</sup>	08-2	692	407	58.82	354	51.16	86.98
08-O	67 <sup>a</sup>	08-3	646	425	65.79	360	55.73	84.71
09-P	68 <sup>a</sup>	09-2	663	425	64.10	353	53.24	83.06
09-O	69 <sup>a</sup>	09-3	617	405	65.64	339	54.94	83.70
10-P	70 <sup>a</sup>	10-2	654	429	65.60	347	53.06	80.89
10-O	71 <sup>a</sup>	10-3	649	430	66.26	357	55.01	83.02
11-P	72 <sup>a</sup>	11-2	650	425	65.38	321	49.38	75.53
11-O	73 <sup>a</sup>	11-3	612	407	66.50	345	56.37	84.77
12-P	74 <sup>a</sup>	12-2	647	419	64.76	322	49.77	76.85
12-O	75 <sup>a</sup>	12-3	659	436	66.16	339	51.44	77.75
13-P	76 <sup>a</sup>	13-2	631	382	60.54	266	42.16	69.63
13-O	77 <sup>a</sup>	13-3	650	398	61.23	291	44.77	73.12
14-P	78 <sup>a</sup>	14-2	711	398	55.98	261	36.71	65.58
14-O	79 <sup>a</sup>	14-3	650	400	61.54	270	41.54	67.50
15-P	80 <sup>a</sup>	15-2	671	405	60.36	239	35.62	59.01
15-O	81 <sup>a</sup>	15-3	655	381	58.17	217	33.13	56.96
16-P	82 <sup>a</sup>	16-2	662	368	55.59	173	26.13	47.01
16-O	83 <sup>a</sup>	16-3	728	435	59.75	190	26.10	43.68
17-O	84 <sup>a</sup>	17-2	708	376	53.11	81	11.44	21.54
17-P	85 <sup>a</sup>	17-3	680	382	56.18	65	9.56	17.02
<b>TOTAL</b>			<b>53668</b>	<b>30726</b>	<b>57.25</b>	<b>25912</b>	<b>48.28</b>	<b>84.33</b>

**Nota:** En este cuadro se establece la relación ingreso-egreso-titulación de aquellas generaciones que han completado el número total de créditos del plan de estudios. Los datos llegan hasta la generación 16-O, porque es la última que ha alcanzado a concluir la licenciatura (12 trimestres). En los trimestres 20-I y 20-P no hubo registros de titulación.



# INGRESO-EGRESO-TITULACIÓN C. S. H. GENERACIONES DE INGRESO COMPORTAMIENTO 1974-2017



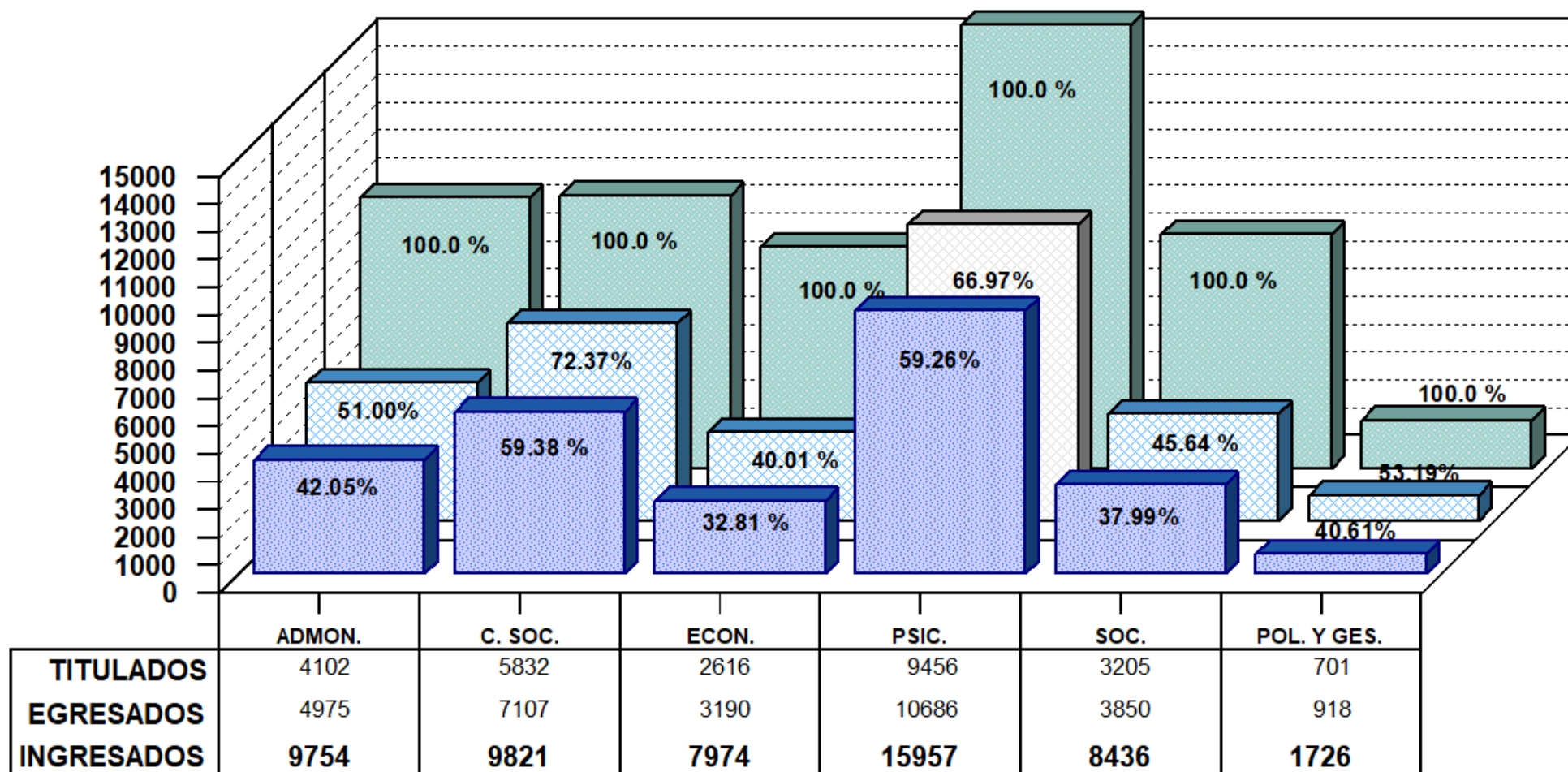
**CLASIFICADOS POR AÑO DE INGRESO**

\* INGRESO    ● EGRESO    □ TITULACIÓN

Fuente: Archivos de la C. S. E. UAM-X  
Sección de Estadística Escolar.

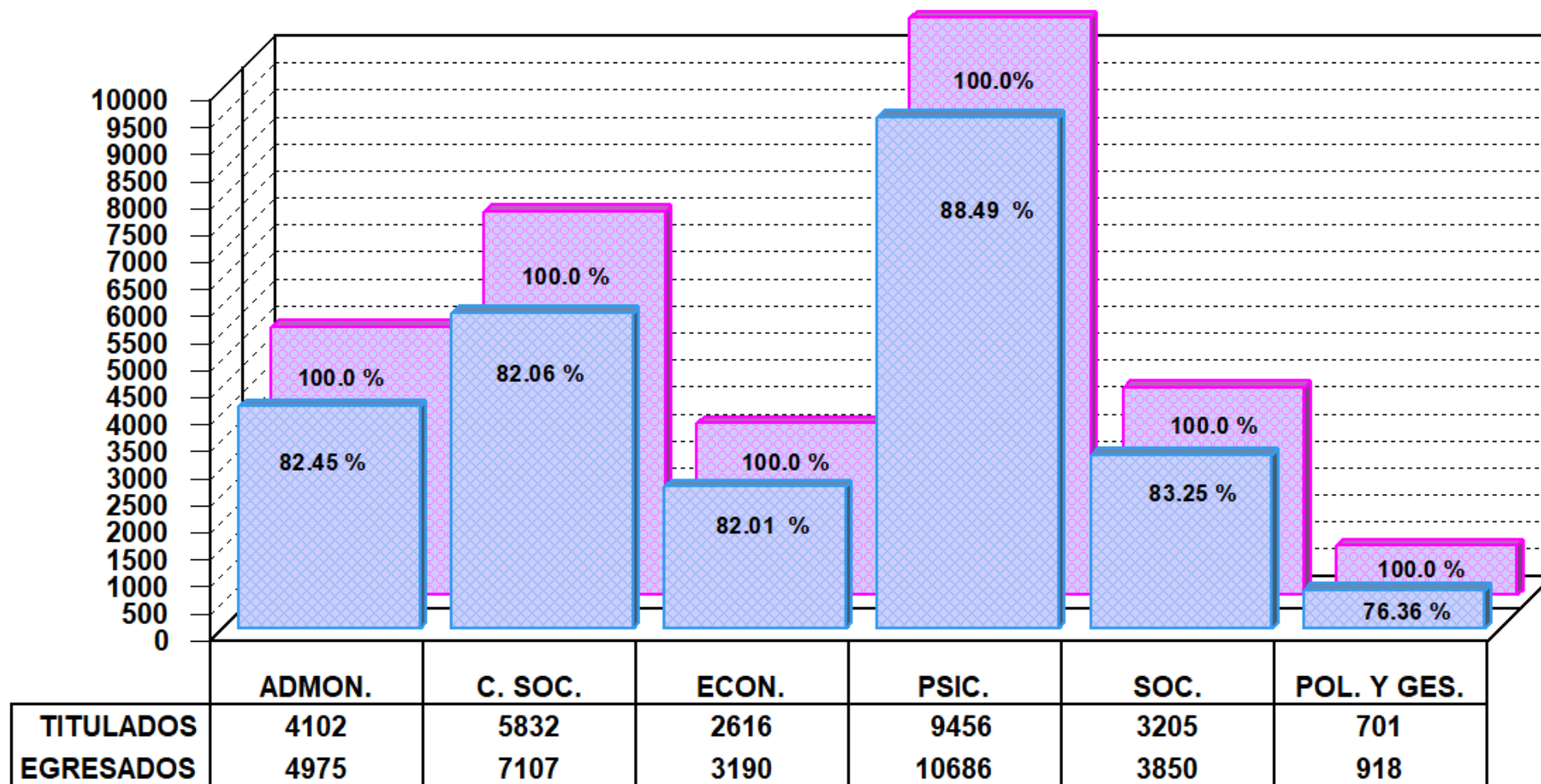


# INGRESADOS, EGRESADOS Y TITULADOS CIENCIAS SOCIALES Y HUMANIDADES GENERACIONES DE INGRESO 1974-2017



TITULADOS
  EGRESADOS
  INGRESADOS

## EGRESADOS Y TITULADOS CIENCIAS SOCIALES Y HUMANIDADES GENERACIONES DE INGRESO 1974-2017



■ TITULADOS    ■ EGRESADOS

**ADMINISTRACIÓN**

INGRESO			RELACIÓN: INGRESO-EGRESO-TITULACIÓN					
TRIMESTRE	GENERACIÓN	MATRÍCULA	INGRESO	EGRESO	% E/I	TITULADOS	% T/I	% T/E
74-O	1 <sup>a</sup>	74-0	69	11	15.94	11	15.94	100.00
75-P	2 <sup>a</sup>	75-0	0	0	0.00	0	0.00	0.00
75-O	2 <sup>a</sup>	75-1	65	17	26.15	16	24.62	94.12
76-I	3 <sup>a</sup>	75-2	0	2	0.00	2	0.00	100.00
76-O	3 <sup>a</sup>	76-1	57	39	68.42	36	63.16	92.31
77-P	4 <sup>a</sup>	76-3	92	26	28.26	24	26.09	92.31
77-O	5 <sup>a</sup>	77-3	127	41	32.28	39	30.71	95.12
78-P	6 <sup>a</sup>	78-2	71	36	50.70	31	43.66	86.11
78-O	7 <sup>a</sup>	78-3	75	37	49.33	32	42.67	86.49
79-P	8 <sup>a</sup>	79-2	84	41	48.81	37	44.05	90.24
79-O	9 <sup>a</sup>	79-3	125	32	25.60	28	22.40	87.50
80-P	10 <sup>a</sup>	80-2	75	22	29.33	21	28.00	95.45
80-O	11 <sup>a</sup>	80-3	128	43	33.59	36	28.13	83.72
81-P	12 <sup>a</sup>	81-2	144	34	23.61	29	20.14	85.29
81-O	13 <sup>a</sup>	81-3	130	54	41.54	45	34.62	83.33
82-P	14 <sup>a</sup>	82-2	148	62	41.89	60	40.54	96.77
82-O	15 <sup>a</sup>	82-3	150	44	29.33	40	26.67	90.91
83-P	16 <sup>a</sup>	83-2	145	70	48.28	61	42.07	87.14
83-O	17 <sup>a</sup>	83-3	68	30	44.12	28	41.18	93.33
84-P	18 <sup>a</sup>	84-2	128	98	76.56	84	65.63	85.71
84-O	19 <sup>a</sup>	84-3	140	72	51.43	59	42.14	81.94
85-P	20 <sup>a</sup>	85-2	166	64	38.55	57	34.34	89.06
85-O	21 <sup>a</sup>	85-3	113	44	38.94	40	35.40	90.91
86-P	22 <sup>a</sup>	86-2	123	60	48.78	56	45.53	93.33
86-O	23 <sup>a</sup>	86-3	138	64	46.38	59	42.75	92.19
87-P	24 <sup>a</sup>	87-2	166	75	45.18	66	39.76	88.00
87-O	25 <sup>a</sup>	87-3	84	31	36.90	28	33.33	90.32
88-P	26 <sup>a</sup>	88-2	115	49	42.61	45	39.13	91.84
88-O	27 <sup>a</sup>	88-3	158	58	36.71	48	30.38	82.76
89-P	28 <sup>a</sup>	89-2	180	79	43.89	76	42.22	96.20
89-O	29 <sup>a</sup>	89-3	178	72	40.45	68	38.20	94.44
90-P	30 <sup>a</sup>	90-2	201	101	50.25	89	44.28	88.12
90-O	31 <sup>a</sup>	90-3	201	92	45.77	81	40.30	88.04
91-P	32 <sup>a</sup>	91-2	190	103	54.21	88	46.32	85.44
91-O	33 <sup>a</sup>	91-3	179	94	52.51	75	41.90	79.79
92-P	34 <sup>a</sup>	92-2	160	85	53.13	76	47.50	89.41
92-O	35 <sup>a</sup>	92-3	140	75	53.57	66	47.14	88.00
93-P	36 <sup>a</sup>	93-2	141	81	57.45	70	49.65	86.42
93-O	37 <sup>a</sup>	93-3	107	65	60.75	55	51.40	84.62
94-P	38 <sup>a</sup>	94-2	107	58	54.21	51	47.66	87.93
94-O	39 <sup>a</sup>	94-3	85	60	70.59	53	62.35	88.33
95-P	40 <sup>a</sup>	95-2	101	57	56.44	45	44.55	78.95
95-O	41 <sup>a</sup>	95-3	115	62	53.91	49	42.61	79.03
96-P	42 <sup>a</sup>	96-2	108	71	65.74	65	60.19	91.55
96-O	43 <sup>a</sup>	96-3	102	53	51.96	47	46.08	88.68
97-P	44 <sup>a</sup>	97-2	108	65	60.19	55	50.93	84.62

**ADMINISTRACIÓN**

INGRESO			RELACIÓN: INGRESO-EGRESO-TITULACIÓN					
TRIMESTRE	GENERACIÓN	MATRÍCULA	INGRESO	EGRESO	% E/I	TITULADOS	% T/I	% T/E
97-O	45 <sup>a</sup>	97-3	124	67	54.03	58	46.77	86.57
98-P	46 <sup>a</sup>	98-2	112	64	57.14	51	45.54	79.69
98-O	47 <sup>a</sup>	98-3	117	57	48.72	53	45.30	92.98
99-P	48 <sup>a</sup>	99-2	102	61	59.80	53	51.96	86.89
99-O	49 <sup>a</sup>	99-3	95	50	52.63	47	49.47	94.00
00-P	50 <sup>a</sup>	00-2	92	45	48.91	36	39.13	80.00
00-O	51 <sup>a</sup>	00-3	89	43	48.31	37	41.57	86.05
01-P	52 <sup>a</sup>	01-2	100	58	58.00	51	51.00	87.93
01-O	53 <sup>a</sup>	01-3	103	51	49.51	43	41.75	84.31
02-P	54 <sup>a</sup>	02-2	98	63	64.29	55	56.12	87.30
02-O	55 <sup>a</sup>	02-3	95	41	43.16	39	41.05	95.12
03-P	56 <sup>a</sup>	03-2	89	57	64.04	49	55.06	85.96
03-O	57 <sup>a</sup>	03-3	93	60	64.52	53	56.99	88.33
04-P	58 <sup>a</sup>	04-2	115	80	69.57	68	59.13	85.00
04-O	59 <sup>a</sup>	04-3	104	62	59.62	52	50.00	83.87
05-P	60 <sup>a</sup>	05-2	117	62	52.99	55	47.01	88.71
05-O	61 <sup>a</sup>	05-3	88	51	57.95	41	46.59	80.39
06-P	62 <sup>a</sup>	06-2	89	62	69.66	55	61.80	88.71
06-O	63 <sup>a</sup>	06-3	83	56	67.47	46	55.42	82.14
07-P	64 <sup>a</sup>	07-2	135	83	61.48	72	53.33	86.75
07-O	65 <sup>a</sup>	07-3	96	53	55.21	42	43.75	79.25
08-P	66 <sup>a</sup>	08-2	111	59	53.15	51	45.95	86.44
08-O	67 <sup>a</sup>	08-3	102	60	58.82	46	45.10	76.67
09-P	68 <sup>a</sup>	09-2	99	61	61.62	52	52.53	85.25
09-O	69 <sup>a</sup>	09-3	86	52	60.47	46	53.49	88.46
10-P	70 <sup>a</sup>	10-2	102	61	59.80	51	50.00	83.61
10-O	71 <sup>a</sup>	10-3	101	56	55.45	46	45.54	82.14
11-P	72 <sup>a</sup>	11-2	109	66	60.55	45	41.28	68.18
11-O	73 <sup>a</sup>	11-3	99	63	63.64	52	52.53	82.54
12-P	74 <sup>a</sup>	12-2	106	57	53.77	48	45.28	84.21
12-O	75 <sup>a</sup>	12-3	104	70	67.31	52	50.00	74.29
13-P	76 <sup>a</sup>	13-2	107	57	53.27	39	36.45	68.42
13-O	77 <sup>a</sup>	13-3	110	80	72.73	56	50.91	70.00
14-O	78 <sup>a</sup>	14-2	121	63	52.07	48	39.67	76.19
14-P	79 <sup>a</sup>	14-3	103	56	54.37	39	37.86	69.64
15-P	80 <sup>a</sup>	15-2	112	70	62.50	36	32.14	51.43
15-O	81 <sup>a</sup>	15-3	110	59	53.64	27	24.55	45.76
16-P	82 <sup>a</sup>	16-2	106	58	54.72	25	23.58	43.10
16-O	83 <sup>a</sup>	16-3	120	65	54.17	38	31.67	58.46
17-P	84 <sup>a</sup>	17-2	116	50	43.10	15	12.93	30.00
17-O	85 <sup>a</sup>	17-3	107	57	53.27	7	6.54	12.28
<b>TOTAL</b>			<b>9754</b>	<b>4975</b>	<b>51.00</b>	<b>4102</b>	<b>42.05</b>	<b>82.45</b>

**Nota:** En este cuadro se establece la relación ingreso-egreso-titulación de aquellas generaciones que han completado el número total de créditos del plan  
En los trimestres 20-I y 20-P no hubo registros de titulación.

**ADMINISTRACIÓN**  
**TOTAL DE ALUMNOS EGRESADOS POR GENERACIÓN**  
**CLASIFICADOS POR TRIMESTRE DE EGRESO**

TRIMESTRE DE INICIO																												
	11I	11P	12I	12P	12O	13I	13P	13O	14I	14P	15I	15P	16I	16P	17I	17P	18I	18P	18O	19I	19P	20I	20P	21I	21P	22I	22P	Total
07P	20	18	13	13	2	3	4	1	3	3	0	0	0	1	0	1	1	0	0	0	0	0	0	0	0	0	0	83
07O	0	10	9	20	0	3	3	2	2	1	1	1	0	0	1	0	0	0	0	0	0	0	0	0	0	0	0	53
08P	0	0	13	15	0	8	14	0	2	4	1	0	1	1	0	0	0	0	0	0	0	0	0	0	0	0	0	59
08O	0	0	0	19	0	18	12	1	1	2	2	1	1	0	1	1	0	0	0	0	0	1	0	0	0	0	0	60
09P	0	0	1	0	0	13	22	0	7	11	0	5	0	1	0	0	1	0	0	0	0	0	0	0	0	0	0	61
09O	0	0	0	0	0	0	32	0	5	3	4	2	1	2	1	0	0	0	0	0	0	0	1	1	0	0	0	52
10P	0	0	0	0	0	1	0	0	19	17	10	5	5	0	2	1	1	0	0	0	0	0	0	0	0	0	0	61
10O	0	0	0	0	0	0	0	0	0	19	15	10	2	6	1	1	0	0	0	0	2	0	0	0	0	0	0	56
11P	0	0	0	0	0	0	0	0	0	0	13	16	10	15	3	2	3	2	0	0	0	0	1	1	0	0	0	66
11O	0	0	0	0	0	0	0	0	0	0	0	21	7	15	10	0	3	2	0	1	1	1	0	2	0	0	0	63
12P	0	0	0	0	0	0	0	0	0	0	0	0	14	17	11	6	1	4	0	0	1	1	1	0	0	0	1	57
12O	0	0	0	0	0	0	0	0	0	0	0	0	0	23	12	11	9	8	0	1	3	2	1	0	0	0	0	70
13P	0	0	0	0	0	0	0	0	0	0	0	0	0	0	8	6	8	12	0	10	4	4	0	1	3	1	0	57
13O	0	0	0	0	0	0	0	0	0	0	0	0	0	0	1	23	19	15	1	6	5	5	1	3	0	0	1	80
14P	0	0	0	0	0	0	0	0	0	0	0	0	0	0	0	0	14	20	0	13	4	6	4	1	1	0	0	63
14O	0	0	0	0	0	0	0	0	0	0	0	0	0	0	0	0	0	13	1	20	7	9	3	2	0	0	1	56
15P	0	0	0	0	0	0	0	0	0	0	0	0	0	0	0	0	0	1	0	21	14	19	7	5	3	0	0	70
15O	0	0	0	0	0	0	0	0	0	0	0	0	0	0	0	0	0	0	0	0	31	15	3	5	5	0	0	59
16P	0	0	0	0	0	0	0	0	0	0	0	0	0	0	0	0	0	0	0	0	1	19	17	10	5	4	2	58
16O	0	0	0	0	0	0	0	0	0	0	0	0	0	0	0	0	0	0	0	0	0	31	17	12	5	0	0	65
17P	0	0	0	0	0	0	0	0	0	0	0	0	0	0	0	0	0	0	0	0	0	0	0	23	16	9	2	50
17O	0	0	0	0	0	0	0	0	0	0	0	0	0	0	0	0	0	0	0	0	0	0	0	0	33	17	7	57
<b>Total</b>	<b>20</b>	<b>28</b>	<b>36</b>	<b>67</b>	<b>2</b>	<b>46</b>	<b>87</b>	<b>4</b>	<b>39</b>	<b>60</b>	<b>46</b>	<b>61</b>	<b>41</b>	<b>81</b>	<b>51</b>	<b>52</b>	<b>60</b>	<b>77</b>	<b>2</b>	<b>72</b>	<b>73</b>	<b>82</b>	<b>70</b>	<b>71</b>	<b>78</b>	<b>36</b>	<b>14</b>	<b>1356</b>

Fuente: Archivos de la Coordinación de Sistemas Escolares UAM-X

Enero, 2023.

Sección de Estadística Escolar.

**COMUNICACIÓN SOCIAL**

INGRESO			RELACIÓN: INGRESO-EGRESO-TITULACIÓN					
TRIMESTRE	GENERACIÓN	MATRÍCULA	INGRESO	EGRESO	% E/I	TITULADOS	% T/I	% T/E
74-O	1 <sup>a</sup>	74-0	69	48	69.57	43	62.32	89.58
75-P	2 <sup>a</sup>	75-0	0	9	0.00	8	0.00	88.89
75-O	2 <sup>a</sup>	75-1	83	55	66.27	49	59.04	89.09
76-I	3 <sup>a</sup>	75-2	0	15	0.00	14	0.00	93.33
76-O	3 <sup>a</sup>	76-1	113	77	68.14	71	62.83	92.21
77-P	4 <sup>a</sup>	76-3	80	67	83.75	56	70.00	83.58
77-O	5 <sup>a</sup>	77-3	170	108	63.53	98	57.65	90.74
78-P	6 <sup>a</sup>	78-2	57	36	63.16	30	52.63	83.33
78-O	7 <sup>a</sup>	78-3	137	104	75.91	93	67.88	89.42
79-P	8 <sup>a</sup>	79-2	114	77	67.54	70	61.40	90.91
79-O	9 <sup>a</sup>	79-3	159	95	59.75	82	51.57	86.32
80-P	10 <sup>a</sup>	80-2	139	93	66.91	88	63.31	94.62
80-O	11 <sup>a</sup>	80-3	123	79	64.23	74	60.16	93.67
81-P	12 <sup>a</sup>	81-2	106	64	60.38	55	51.89	85.94
81-O	13 <sup>a</sup>	81-3	115	83	72.17	74	64.35	89.16
82-P	14 <sup>a</sup>	82-2	126	78	61.90	66	52.38	84.62
82-O	15 <sup>a</sup>	82-3	132	78	59.09	74	56.06	94.87
83-P	16 <sup>a</sup>	83-2	145	84	57.93	77	53.10	91.67
83-O	17 <sup>a</sup>	83-3	94	57	60.64	50	53.19	87.72
84-P	18 <sup>a</sup>	84-2	120	76	63.33	69	57.50	90.79
84-O	19 <sup>a</sup>	84-3	112	83	74.11	73	65.18	87.95
85-P	20 <sup>a</sup>	85-2	113	79	69.91	70	61.95	88.61
85-O	21 <sup>a</sup>	85-3	100	68	68.00	64	64.00	94.12
86-P	22 <sup>a</sup>	86-2	105	78	74.29	69	65.71	88.46
86-O	23 <sup>a</sup>	86-3	111	75	67.57	65	58.56	86.67
87-P	24 <sup>a</sup>	87-2	125	100	80.00	94	75.20	94.00
87-O	25 <sup>a</sup>	87-3	80	55	68.75	48	60.00	87.27
88-P	26 <sup>a</sup>	88-2	100	66	66.00	56	56.00	84.85
88-O	27 <sup>a</sup>	88-3	115	77	66.96	73	63.48	94.81
89-P	28 <sup>a</sup>	89-2	126	100	79.37	91	72.22	91.00
89-O	29 <sup>a</sup>	89-3	127	97	76.38	87	68.50	89.69
90-P	30 <sup>a</sup>	90-2	124	91	73.39	87	70.16	95.60
90-O	31 <sup>a</sup>	90-3	123	89	72.36	79	64.23	88.76
91-P	32 <sup>a</sup>	91-2	127	90	70.87	78	61.42	86.67
91-O	33 <sup>a</sup>	91-3	111	81	72.97	70	63.06	86.42
92-P	34 <sup>a</sup>	92-2	114	89	78.07	83	72.81	93.26
92-O	35 <sup>a</sup>	92-3	118	89	75.42	79	66.95	88.76
93-P	36 <sup>a</sup>	93-2	117	93	79.49	91	77.78	97.85
93-O	37 <sup>a</sup>	93-3	99	81	81.82	70	70.71	86.42
94-P	38 <sup>a</sup>	94-2	112	82	73.21	67	59.82	81.71
94-O	39 <sup>a</sup>	94-3	108	76	70.37	69	63.89	90.79
95-P	40 <sup>a</sup>	95-2	113	87	76.99	73	64.60	83.91
95-O	41 <sup>a</sup>	95-3	114	86	75.44	76	66.67	88.37
96-P	42 <sup>a</sup>	96-2	119	86	72.27	74	62.18	86.05
96-O	43 <sup>a</sup>	96-3	117	93	79.49	81	69.23	87.10
97-P	44 <sup>a</sup>	97-2	131	91	69.47	85	64.89	93.41

**COMUNICACIÓN SOCIAL**

INGRESO			RELACIÓN: INGRESO-EGRESO-TITULACIÓN					
TRIMESTRE	GENERACIÓN	MATRÍCULA	INGRESO	EGRESO	% E/I	TITULADOS	% T/I	% T/E
97-O	45 <sup>a</sup>	97-3	131	89	67.94	80	61.07	89.89
98-P	46 <sup>a</sup>	98-2	134	94	70.15	84	62.69	89.36
98-O	47 <sup>a</sup>	98-3	150	106	70.67	93	62.00	87.74
99-P	48 <sup>a</sup>	99-2	117	76	64.96	64	54.70	84.21
99-O	49 <sup>a</sup>	99-3	113	68	60.18	61	53.98	89.71
00-P	50 <sup>a</sup>	00-2	107	71	66.36	58	54.21	81.69
00-O	51 <sup>a</sup>	00-3	117	75	64.10	73	62.39	97.33
01-P	52 <sup>a</sup>	01-2	111	80	72.07	63	56.76	78.75
01-O	53 <sup>a</sup>	01-3	111	67	60.36	59	53.15	88.06
02-P	54 <sup>a</sup>	02-2	114	81	71.05	71	62.28	87.65
02-O	55 <sup>a</sup>	02-3	115	73	63.48	57	49.57	78.08
03-P	56 <sup>a</sup>	03-2	111	95	85.59	81	72.97	85.26
03-O	57 <sup>a</sup>	03-3	112	90	80.36	73	65.18	81.11
04-P	58 <sup>a</sup>	04-2	157	127	80.89	103	65.61	81.10
04-O	59 <sup>a</sup>	04-3	127	95	74.80	77	60.63	81.05
05-P	60 <sup>a</sup>	05-2	136	110	80.88	93	68.38	84.55
05-O	61 <sup>a</sup>	05-3	125	98	78.40	83	66.40	84.69
06-P	62 <sup>a</sup>	06-2	110	86	78.18	73	66.36	84.88
06-O	63 <sup>a</sup>	06-3	116	88	75.86	73	62.93	82.95
07-P	64 <sup>a</sup>	07-2	113	81	71.68	66	58.41	81.48
07-O	65 <sup>a</sup>	07-3	106	87	82.08	74	69.81	85.06
08-P	66 <sup>a</sup>	08-2	117	85	72.65	67	57.26	78.82
08-O	67 <sup>a</sup>	08-3	110	90	81.82	75	68.18	83.33
09-P	68 <sup>a</sup>	09-2	111	87	78.38	64	57.66	73.56
09-O	69 <sup>a</sup>	09-3	107	85	79.44	66	61.68	77.65
10-P	70 <sup>a</sup>	10-2	113	85	75.22	69	61.06	81.18
10-O	71 <sup>a</sup>	10-3	117	96	82.05	76	64.96	79.17
11-P	72 <sup>a</sup>	11-2	109	87	79.82	58	53.21	66.67
11-O	73 <sup>a</sup>	11-3	97	74	76.29	61	62.89	82.43
12-P	74 <sup>a</sup>	12-2	114	88	77.19	60	52.63	68.18
12-O	75 <sup>a</sup>	12-3	113	92	81.42	69	61.06	75.00
13-P	76 <sup>a</sup>	13-2	107	86	80.37	61	57.01	70.93
13-O	77 <sup>a</sup>	13-3	111	84	75.68	58	52.25	69.05
14-P	78 <sup>a</sup>	14-2	120	80	66.67	42	35.00	52.50
14-O	79 <sup>a</sup>	14-3	111	86	77.48	57	51.35	66.28
15-P	80 <sup>a</sup>	15-2	110	76	69.09	45	40.91	59.21
15-O	81 <sup>a</sup>	15-3	112	87	77.68	47	41.96	54.02
16-P	82 <sup>a</sup>	16-2	105	75	71.43	36	34.29	48.00
16-O	83 <sup>a</sup>	16-3	120	91	75.83	42	35.00	46.15
17-P	84 <sup>a</sup>	17-2	120	89	74.17	19	15.83	21.35
17-O	85 <sup>a</sup>	17-3	121	82	67.77	8	6.61	9.76
<b>TOTAL</b>			<b>9821</b>	<b>7107</b>	<b>72.37</b>	<b>5832</b>	<b>59.38</b>	<b>82.06</b>

**Nota:** En este cuadro se establece la relación ingreso-egreso-titulación de aquellas generaciones que han completado el número total de créditos del plan de estudios. Los datos llegan hasta la generación 16-O, porque es la última que ha alcanzado a concluir la licenciatura (12 trimestres).

En los trimestres 20-I y 20-P no hubo registros de titulación.

**COMUNICACIÓN SOCIAL**  
**TOTAL DE ALUMNOS EGRESADOS POR GENERACIÓN**  
**CLASIFICADOS POR TRIMESTRE DE EGRESO**

TRIMESTRE DE INICIO																									Total	
	10P	11I	11P	12I	12P	13I	13P	14I	14P	15I	15P	16I	16P	17I	17P	18I	18P	19I	19P	20I	20P	21I	21P	22I		22P
07P	1	25	37	9	6	0	0	1	1	0	1	0	0	0	0	0	0	0	0	0	0	0	0	0	0	81
07O	0	0	61	9	5	2	5	1	1	1	1	1	0	0	0	0	0	0	0	0	0	0	0	0	0	87
08P	0	0	0	47	15	6	6	2	4	1	3	1	0	0	0	0	0	0	0	0	0	0	0	0	0	85
08O	0	0	0	0	66	9	9	0	1	0	2	3	0	0	0	0	0	0	0	0	0	0	0	0	0	90
09P	0	0	0	0	0	51	19	9	3	1	1	2	1	0	0	0	0	0	0	0	0	0	0	0	0	87
09O	0	0	0	0	0	0	62	10	5	2	0	2	2	2	0	0	0	0	0	0	0	0	0	0	0	85
10P	0	0	0	0	0	1	0	60	12	7	4	0	0	1	0	0	0	0	0	0	0	0	0	0	0	85
10O	0	0	0	0	0	0	0	0	62	10	16	3	2	2	0	0	0	0	0	1	0	0	0	0	0	96
11P	0	0	0	0	0	0	0	0	0	25	37	10	9	2	0	0	1	0	0	2	0	1	0	0	0	87
11O	0	0	0	0	0	0	0	0	0	0	56	11	1	2	1	0	1	0	1	0	0	0	0	1	0	74
12P	0	0	0	0	0	0	0	0	0	1	0	40	25	11	5	2	3	1	0	0	0	0	0	0	0	88
12O	0	0	0	0	0	0	0	0	0	0	1	1	65	10	10	1	2	1	1	0	0	0	0	0	0	92
13P	0	0	0	0	0	0	0	0	0	0	0	1	0	36	36	8	4	0	1	0	0	0	0	0	0	86
13O	0	0	0	0	0	0	0	0	0	0	0	0	0	1	50	17	7	3	1	2	0	0	1	0	2	84
14P	0	0	0	0	0	0	0	0	0	0	0	0	0	0	0	30	34	10	4	0	1	1	0	0	0	80
14O	0	0	0	0	0	0	0	0	0	0	0	0	0	0	0	0	50	15	15	0	3	1	1	1	0	86
15P	0	0	0	0	0	0	0	0	0	0	0	0	0	0	0	0	0	37	18	9	7	3	1	1	0	76
15O	0	0	0	0	0	0	0	0	0	0	0	0	0	0	0	0	0	1	43	22	15	5	1	0	0	87
16P	0	0	0	0	0	0	0	0	0	0	0	0	0	0	0	0	0	0	0	22	35	9	4	2	3	75
16O	0	0	0	0	0	0	0	0	0	0	0	0	0	0	0	0	0	0	1	0	60	21	7	1	1	91
17P	0	0	0	0	0	0	0	0	0	0	0	0	0	0	0	0	0	0	0	0	0	41	25	14	9	89
17O	0	0	0	0	0	0	0	0	0	0	0	0	0	0	0	0	0	0	0	0	0	1	51	22	8	82
<b>Total</b>	<b>1</b>	<b>25</b>	<b>98</b>	<b>65</b>	<b>92</b>	<b>69</b>	<b>101</b>	<b>83</b>	<b>89</b>	<b>48</b>	<b>122</b>	<b>75</b>	<b>105</b>	<b>67</b>	<b>102</b>	<b>58</b>	<b>102</b>	<b>68</b>	<b>85</b>	<b>58</b>	<b>121</b>	<b>83</b>	<b>91</b>	<b>42</b>	<b>23</b>	<b>1873</b>

Fuente: Archivos de la Coordinación de Sistemas Escolares UAM-X  
 Sección de Estadística Escolar.

Enero, 2023.



**ECONOMÍA**

INGRESO			RELACIÓN: INGRESO-EGRESO-TITULACIÓN					
TRIMESTRE	GENERACIÓN	MATRÍCULA	INGRESO	EGRESO	% E/I	TITULADOS	% T/I	% T/E
74-O	1 <sup>a</sup>	74-0	58	42	72.41	40	68.97	95.24
75-O	2 <sup>a</sup>	75-0	0	2	0.00	2	0.00	100.00
75-O	2 <sup>a</sup>	75-1	54	48	88.89	45	83.33	93.75
75-P	3 <sup>a</sup>	75-2	0	2	0.00	2	0.00	100.00
76-O	3 <sup>a</sup>	76-1	67	39	58.21	39	58.21	100.00
77-P	4 <sup>a</sup>	76-3	67	47	70.15	44	65.67	93.62
77-O	5 <sup>a</sup>	77-3	95	62	65.26	61	64.21	98.39
78-P	6 <sup>a</sup>	78-2	47	27	57.45	26	55.32	96.30
78-O	7 <sup>a</sup>	78-3	45	27	60.00	25	55.56	92.59
79-P	8 <sup>a</sup>	79-2	50	16	32.00	14	28.00	87.50
79-O	9 <sup>a</sup>	79-3	57	34	59.65	34	59.65	100.00
80-P	10 <sup>a</sup>	80-2	45	31	68.89	25	55.56	80.65
80-O	11 <sup>a</sup>	80-3	81	51	62.96	49	60.49	96.08
81-P	12 <sup>a</sup>	81-2	50	24	48.00	22	44.00	91.67
81-O	13 <sup>a</sup>	81-3	71	36	50.70	32	45.07	88.89
82-P	14 <sup>a</sup>	82-2	55	23	41.82	21	38.18	91.30
82-O	15 <sup>a</sup>	82-3	107	37	34.58	36	33.64	97.30
83-P	16 <sup>a</sup>	83-2	98	29	29.59	27	27.55	93.10
83-O	17 <sup>a</sup>	83-3	105	38	36.19	37	35.24	97.37
84-P	18 <sup>a</sup>	84-2	111	34	30.63	31	27.93	91.18
84-O	19 <sup>a</sup>	84-3	122	36	29.51	32	26.23	88.89
85-P	20 <sup>a</sup>	85-2	115	49	42.61	46	40.00	93.88
85-O	21 <sup>a</sup>	85-3	66	29	43.94	27	40.91	93.10
86-P	22 <sup>a</sup>	86-2	74	30	40.54	25	33.78	83.33
86-O	23 <sup>a</sup>	86-3	117	40	34.19	32	27.35	80.00
87-P	24 <sup>a</sup>	87-2	154	56	36.36	52	33.77	92.86
87-O	25 <sup>a</sup>	87-3	83	27	32.53	25	30.12	92.59
88-P	26 <sup>a</sup>	88-2	113	29	25.66	27	23.89	93.10
88-O	27 <sup>a</sup>	88-3	87	20	22.99	19	21.84	95.00
89-P	28 <sup>a</sup>	89-2	112	22	19.64	22	19.64	100.00
89-O	29 <sup>a</sup>	89-3	128	28	21.88	26	20.31	92.86
90-P	30 <sup>a</sup>	90-2	120	37	30.83	33	27.50	89.19
90-O	31 <sup>a</sup>	90-3	126	36	28.57	35	27.78	97.22
91-P	32 <sup>a</sup>	91-2	127	47	37.01	42	33.07	89.36
91-O	33 <sup>a</sup>	91-3	117	33	28.21	33	28.21	100.00
92-P	34 <sup>a</sup>	92-2	101	42	41.58	37	36.63	88.10
92-O	35 <sup>a</sup>	92-3	58	22	37.93	22	37.93	100.00
93-P	36 <sup>a</sup>	93-2	85	32	37.65	31	36.47	96.88
93-O	37 <sup>a</sup>	93-3	77	28	36.36	24	31.17	85.71
94-P	38 <sup>a</sup>	94-2	83	39	46.99	39	46.99	100.00
94-O	39 <sup>a</sup>	94-3	88	37	42.05	34	38.64	91.89
95-P	40 <sup>a</sup>	95-2	85	26	30.59	23	27.06	88.46
95-O	41 <sup>a</sup>	95-3	102	38	37.25	37	36.27	97.37
96-P	42 <sup>a</sup>	96-2	85	34	40.00	28	32.94	82.35
96-O	43 <sup>a</sup>	96-3	79	33	41.77	29	36.71	87.88
97-P	44 <sup>a</sup>	97-2	93	29	31.18	26	27.96	89.66

**ECONOMÍA**

INGRESO			RELACIÓN: INGRESO-EGRESO-TITULACIÓN					
TRIMESTRE	GENERACIÓN	MATRÍCULA	INGRESO	EGRESO	% E/I	TITULADOS	% T/I	% T/E
97-O	45 <sup>a</sup>	97-3	93	30	32.26	25	26.88	83.33
98-P	46 <sup>a</sup>	98-2	98	28	28.57	24	24.49	85.71
98-O	47 <sup>a</sup>	98-3	100	36	36.00	33	33.00	91.67
99-P	48 <sup>a</sup>	99-2	96	33	34.38	29	30.21	87.88
99-O	49 <sup>a</sup>	99-3	93	26	27.96	24	25.81	92.31
00-P	50 <sup>a</sup>	00-2	100	34	34.00	31	31.00	91.18
00-O	51 <sup>a</sup>	00-3	92	33	35.87	28	30.43	84.85
01-P	52 <sup>a</sup>	01-2	87	33	37.93	32	36.78	96.97
01-O	53 <sup>a</sup>	01-3	95	28	29.47	25	26.32	89.29
02-P	54 <sup>a</sup>	02-2	96	29	30.21	25	26.04	86.21
02-O	55 <sup>a</sup>	02-3	96	32	33.33	29	30.21	90.63
03-P	56 <sup>a</sup>	03-2	88	44	50.00	40	45.45	90.91
03-O	57 <sup>a</sup>	03-3	89	26	29.21	22	24.72	84.62
04-P	58 <sup>a</sup>	04-2	119	51	42.86	43	36.13	84.31
04-O	59 <sup>a</sup>	04-3	99	46	46.46	42	42.42	91.30
05-P	60 <sup>a</sup>	05-2	104	45	43.27	36	34.62	80.00
05-O	61 <sup>a</sup>	05-3	100	51	51.00	45	45.00	88.24
06-P	62 <sup>a</sup>	06-2	91	41	45.05	35	38.46	85.37
06-O	63 <sup>a</sup>	06-3	102	45	44.12	38	37.25	84.44
07-P	64 <sup>a</sup>	07-2	103	36	34.95	33	32.04	91.67
07-O	65 <sup>a</sup>	07-3	100	41	41.00	34	34.00	82.93
08-P	66 <sup>a</sup>	08-2	109	42	38.53	40	36.70	95.24
08-O	67 <sup>a</sup>	08-3	99	45	45.45	42	42.42	93.33
09-P	68 <sup>a</sup>	09-2	98	40	40.82	30	30.61	75.00
09-O	69 <sup>a</sup>	09-3	89	44	49.44	32	35.96	72.73
10-P	70 <sup>a</sup>	10-2	101	40	39.60	28	27.72	70.00
10-O	71 <sup>a</sup>	10-3	96	47	48.96	35	36.46	74.47
11-P	72 <sup>a</sup>	11-2	101	51	50.50	35	34.65	68.63
11-O	73 <sup>a</sup>	11-3	91	45	49.45	36	39.56	80.00
12-P	74 <sup>a</sup>	12-2	104	45	43.27	34	32.69	75.56
12-O	75 <sup>a</sup>	12-3	100	52	52.00	40	40.00	76.92
13-P	76 <sup>a</sup>	13-2	102	40	39.22	16	15.69	40.00
13-O	77 <sup>a</sup>	13-3	105	41	39.05	22	20.95	53.66
14-P	78 <sup>a</sup>	14-2	116	46	39.66	23	19.83	50.00
14-O	79 <sup>a</sup>	14-3	100	41	41.00	25	25.00	60.98
15-P	80 <sup>a</sup>	15-2	109	43	39.45	25	22.94	58.14
15-O	81 <sup>a</sup>	15-3	112	49	43.75	20	17.86	40.82
16-P	82 <sup>a</sup>	16-2	107	40	37.38	15	14.02	37.50
16-O	83a	16-3	117	57	48.72	19	16.24	33.33
17-P	84a	17-2	112	43	38.39	3	2.68	6.98
17-O	85a	17-3	105	43	40.95	5	4.76	11.63
<b>TOTAL</b>			<b>7974</b>	<b>3190</b>	<b>40.01</b>	<b>2616</b>	<b>32.81</b>	<b>82.01</b>

**Nota:** En este cuadro se establece la relación ingreso-egreso-titulación de aquellas generaciones que han completado el número total de créditos del plan de estudios. Los datos llegan hasta la generación 16-O, porque es la última que ha alcanzado a concluir la licenciatura (12 trimestres). En los trimestres 20-I y 20-P no hubo registros de titulación.



**PSICOLOGÍA**

INGRESO			RELACIÓN: INGRESO-EGRESO-TITULACIÓN					
TRIMESTRE	GENERACIÓN	MATRÍCULA	INGRESO	EGRESO	% E/I	TITULADOS	% T/I	% T/E
74-O	1 <sup>a</sup>	74-0	153	86	56.21	82	53.59	95.35
75-P	2 <sup>a</sup>	75-0	0	9	0.00	6	0.00	66.67
75-O	2 <sup>a</sup>	75-1	127	95	74.80	92	72.44	96.84
76-I	3 <sup>a</sup>	75-2	0	9	0.00	9	0.00	100.00
76-O	3 <sup>a</sup>	76-1	144	105	72.92	102	70.83	97.14
77-P	4 <sup>a</sup>	76-3	205	119	58.05	111	54.15	93.28
77-O	5 <sup>a</sup>	77-3	289	136	47.06	128	44.29	94.12
78-P	6 <sup>a</sup>	78-2	90	56	62.22	53	58.89	94.64
78-O	7 <sup>a</sup>	78-3	150	100	66.67	94	62.67	94.00
79-P	8 <sup>a</sup>	79-2	152	98	64.47	93	61.18	94.90
79-O	9 <sup>a</sup>	79-3	169	114	67.46	108	63.91	94.74
80-P	10 <sup>a</sup>	80-2	153	107	69.93	101	66.01	94.39
80-O	11 <sup>a</sup>	80-3	168	86	51.19	84	50.00	97.67
81-P	12 <sup>a</sup>	81-2	150	92	61.33	90	60.00	97.83
81-O	13 <sup>a</sup>	81-3	134	72	53.73	69	51.49	95.83
82-P	14 <sup>a</sup>	82-2	154	103	66.88	98	63.64	95.15
82-O	15 <sup>a</sup>	82-3	143	74	51.75	72	50.35	97.30
83-P	16 <sup>a</sup>	83-2	155	90	58.06	84	54.19	93.33
83-O	17 <sup>a</sup>	83-3	56	33	58.93	30	53.57	90.91
84-P	18 <sup>a</sup>	84-2	159	108	67.92	102	64.15	94.44
84-O	19 <sup>a</sup>	84-3	162	87	53.70	80	49.38	91.95
85-P	20 <sup>a</sup>	85-2	186	99	53.23	96	51.61	96.97
85-O	21 <sup>a</sup>	85-3	158	82	51.90	75	47.47	91.46
86-P	22 <sup>a</sup>	86-2	156	82	52.56	77	49.36	93.90
86-O	23 <sup>a</sup>	86-3	175	89	50.86	84	48.00	94.38
87-P	24 <sup>a</sup>	87-2	219	126	57.53	114	52.05	90.48
87-O	25 <sup>a</sup>	87-3	162	76	46.91	72	44.44	94.74
88-P	26 <sup>a</sup>	88-2	168	87	51.79	81	48.21	93.10
88-O	27 <sup>a</sup>	88-3	191	90	47.12	85	44.50	94.44
89-P	28 <sup>a</sup>	89-2	195	115	58.97	110	56.41	95.65
89-O	29 <sup>a</sup>	89-3	204	101	49.51	101	49.51	100.00
90-P	30 <sup>a</sup>	90-2	203	132	65.02	123	60.59	93.18
90-O	31 <sup>a</sup>	90-3	199	117	58.79	114	57.29	97.44
91-P	32 <sup>a</sup>	91-2	202	134	66.34	121	59.90	90.30
91-O	33 <sup>a</sup>	91-3	166	93	56.02	86	51.81	92.47
92-P	34 <sup>a</sup>	92-2	199	143	71.86	131	65.83	91.61
92-O	35 <sup>a</sup>	92-3	158	112	70.89	104	65.82	92.86
93-P	36 <sup>a</sup>	93-2	203	135	66.50	124	61.08	91.85
93-O	37 <sup>a</sup>	93-3	166	106	63.86	100	60.24	94.34
94-P	38 <sup>a</sup>	94-2	198	131	66.16	124	62.63	94.66
94-O	39 <sup>a</sup>	94-3	201	148	73.63	138	68.66	93.24
95-P	40 <sup>a</sup>	95-2	197	141	71.57	132	67.01	93.62
95-O	41 <sup>a</sup>	95-3	191	134	70.16	124	64.92	92.54
96-P	42 <sup>a</sup>	96-2	203	157	77.34	147	72.41	93.63
96-O	43 <sup>a</sup>	96-3	208	168	80.77	160	76.92	95.24
97-P	44 <sup>a</sup>	97-2	222	160	72.07	151	68.02	94.38
97-O	45 <sup>a</sup>	97-3	232	167	71.98	153	65.95	91.62

**PSICOLOGÍA**

INGRESO			RELACIÓN: INGRESO-EGRESO-TITULACIÓN					
TRIMESTRE	GENERACIÓN	MATRÍCULA	INGRESO	EGRESO	% E/I	TITULADOS	% T/I	% T/E
98-P	46 <sup>a</sup>	98-2	225	157	69.78	150	66.67	95.54
98-O	47 <sup>a</sup>	98-3	236	173	73.31	160	67.80	92.49
99-P	48 <sup>a</sup>	99-2	209	159	76.08	146	69.86	91.82
99-O	49 <sup>a</sup>	99-3	220	121	55.00	118	53.64	97.52
00-P	50 <sup>a</sup>	00-2	226	153	67.70	145	64.16	94.77
00-O	51 <sup>a</sup>	00-3	214	134	62.62	131	61.21	97.76
01-P	52 <sup>a</sup>	01-2	212	145	68.40	132	62.26	91.03
01-O	53 <sup>a</sup>	01-3	213	134	62.91	121	56.81	90.30
02-P	54 <sup>a</sup>	02-2	212	154	72.64	143	67.45	92.86
02-O	55 <sup>a</sup>	02-3	218	138	63.30	130	59.63	94.20
03-P	56 <sup>a</sup>	03-2	203	149	73.40	142	69.95	95.30
03-O	57 <sup>a</sup>	03-3	196	143	72.96	134	68.37	93.71
04-P	58 <sup>a</sup>	04-2	261	200	76.63	180	68.97	90.00
04-O	59 <sup>a</sup>	04-3	238	182	76.47	168	70.59	92.31
05-P	60 <sup>a</sup>	05-2	263	198	75.29	184	69.96	92.93
05-O	61 <sup>a</sup>	05-3	236	182	77.12	163	69.07	89.56
06-P	62 <sup>a</sup>	06-2	192	134	69.79	121	63.02	90.30
06-O	63 <sup>a</sup>	06-3	182	135	74.18	122	67.03	90.37
07-P	64 <sup>a</sup>	07-2	201	137	68.16	122	60.70	89.05
07-O	65 <sup>a</sup>	07-3	196	125	63.78	117	59.69	93.60
08-P	66 <sup>a</sup>	08-2	207	142	68.60	131	63.29	92.25
08-O	67 <sup>a</sup>	08-3	197	140	71.07	124	62.94	88.57
09-P	68 <sup>a</sup>	09-2	207	154	74.40	131	63.29	85.06
09-O	69 <sup>a</sup>	09-3	197	144	73.10	127	64.47	88.19
10-P	70 <sup>a</sup>	10-2	200	157	78.50	134	67.00	85.35
10-O	71 <sup>a</sup>	10-3	193	148	76.68	131	67.88	88.51
11-P	72 <sup>a</sup>	11-2	192	148	77.08	126	65.63	85.14
11-O	73 <sup>a</sup>	11-3	183	137	74.86	123	67.21	89.78
12-P	74 <sup>a</sup>	12-2	188	153	81.38	125	66.49	81.70
12-O	75 <sup>a</sup>	12-3	196	150	76.53	124	63.27	82.67
13-P	76 <sup>a</sup>	13-2	176	126	71.59	97	55.11	76.98
13-O	77 <sup>a</sup>	13-3	179	127	70.95	101	56.42	79.53
14-P	78 <sup>a</sup>	14-2	184	128	69.57	92	50.00	71.88
14-O	79 <sup>a</sup>	14-3	174	130	74.71	95	54.60	73.08
15-P	80 <sup>a</sup>	15-2	178	130	73.03	86	48.31	66.15
15-O	81 <sup>a</sup>	15-3	160	111	69.38	77	48.13	69.37
16-P	82 <sup>a</sup>	16-2	177	131	74.01	65	36.72	49.62
16-O	83a	16-3	189	132	69.84	59	31.22	44.70
17-P	84a	17-2	182	121	66.48	33	18.13	27.27
17-O	85a	17-3	170	120	70.59	31	18.24	25.83
<b>TOTAL</b>			<b>15957</b>	<b>10686</b>	<b>66.97</b>	<b>9456</b>	<b>59.26</b>	<b>88.49</b>

**Nota:** En este cuadro se establece la relación ingreso-egreso-titulación de aquellas generaciones que han completado el número total de créditos del plan de estudios. Los datos llegan hasta la generación 16-O, porque es la última que ha alcanzado a concluir la licenciatura (12 trimestres).

En los trimestres 20-I y 20-P no hubo registros de titulación.

**PSICOLOGÍA**  
**TOTAL DE ALUMNOS EGRESADOS POR GENERACIÓN**  
**CLASIFICADOS POR TRIMESTRE DE EGRESO**

TRIMESTRE DE INICIO																											
	10I	10P	11I	11P	12I	12P	13I	13P	14I	14P	15I	15P	16I	16P	17I	17P	18I	18P	19I	19P	20I	20P	21I	21P	22I	22P	Total
07I	1	0	0	0	0	0	0	0	0	0	0	0	0	0	0	0	0	0	0	0	0	0	0	0	0	0	1
07P	2	0	78	23	11	7	3	4	4	1	1	0	2	0	0	0	0	0	0	0	0	0	0	0	0	0	136
07O	0	1	0	78	19	7	6	7	2	1	0	2	0	1	0	1	0	0	0	0	0	0	0	0	0	0	125
08P	0	0	0	2	66	32	21	10	4	3	2	0	0	1	0	1	0	0	0	0	0	0	0	0	0	0	142
08O	0	0	0	1	0	95	14	15	6	3	0	2	2	0	0	0	1	0	0	0	1	0	0	0	0	0	140
09P	0	0	0	0	1	2	101	29	4	6	5	2	3	0	1	0	0	0	0	0	0	0	0	0	0	0	154
09O	0	0	0	0	0	0	0	109	17	8	1	3	2	1	0	1	1	0	0	0	0	0	0	1	0	0	144
10P	0	0	0	0	0	0	0	1	99	24	15	7	4	1	0	3	1	1	0	1	0	0	0	0	0	0	157
10O	0	0	0	0	0	0	0	1	0	107	24	3	5	3	3	1	0	0	0	1	0	0	0	0	0	0	148
11P	0	0	0	0	0	0	0	0	0	3	97	23	9	6	2	5	1	0	0	0	0	0	1	1	0	0	148
11O	0	0	0	0	0	0	0	0	0	0	3	87	27	9	4	2	2	0	2	1	0	0	0	0	0	0	137
12P	0	0	0	0	0	0	0	0	0	0	1	1	102	20	9	9	7	1	1	0	1	0	1	0	0	0	153
12O	0	0	0	0	0	0	0	0	0	0	0	0	0	103	15	18	3	3	3	0	2	0	0	2	1	0	150
13P	0	0	0	0	0	0	0	0	0	0	0	0	0	0	70	33	10	7	2	1	1	1	0	0	0	1	126
13O	0	0	0	0	0	0	0	0	0	0	0	0	0	0	0	102	16	8	1	0	0	0	0	0	0	0	127
14P	0	0	0	0	0	0	0	0	0	0	0	0	0	0	0	0	69	28	13	4	5	4	4	0	0	1	128
14O	0	0	0	0	0	0	0	0	0	0	0	0	0	0	0	0	1	96	18	1	7	5	1	1	0	0	130
15P	0	0	0	0	0	0	0	0	0	0	0	0	0	0	0	0	1	0	75	25	17	5	5	1	0	1	130
15O	0	0	0	0	0	0	0	0	0	0	0	0	0	0	0	0	0	0	0	81	21	6	0	2	1	0	111
16P	0	0	0	0	0	0	0	0	0	0	0	0	0	0	0	0	0	0	0	0	89	21	9	7	4	1	131
16O	0	0	0	0	0	0	0	0	0	0	0	0	0	0	0	0	0	0	0	0	0	93	28	8	2	1	132
17P	0	0	0	0	0	0	0	0	0	0	0	0	0	0	0	0	0	0	0	0	0	0	73	37	10	1	121
17O	0	0	0	0	0	0	0	0	0	0	0	0	0	0	0	0	0	0	0	0	0	0	0	97	21	2	120
<b>Total</b>	<b>3</b>	<b>1</b>	<b>78</b>	<b>104</b>	<b>97</b>	<b>143</b>	<b>145</b>	<b>176</b>	<b>136</b>	<b>156</b>	<b>149</b>	<b>130</b>	<b>156</b>	<b>145</b>	<b>104</b>	<b>176</b>	<b>113</b>	<b>144</b>	<b>115</b>	<b>115</b>	<b>144</b>	<b>135</b>	<b>122</b>	<b>157</b>	<b>39</b>	<b>8</b>	<b>2991</b>

Fuente: Archivos de la Coordinación de Sistemas Escolares UAM-X

Enero, 2023.

Sección de Estadística Escolar.

**SOCIOLOGÍA**

INGRESO			RELACIÓN: INGRESO-EGRESO-TITULACIÓN					
TRIMESTRE	GENERACIÓN	MATRÍCULA	INGRESO	EGRESO	% E/I	TITULADOS	% T/I	% T/E
74-O	1 <sup>a</sup>	74-0	19	28	147.37	26	136.84	92.86
75-P	2 <sup>a</sup>	75-0	0	0	0.00	0	0.00	0.00
75-O	2 <sup>a</sup>	75-1	12	19	158.33	18	150.00	94.74
76-I	3 <sup>a</sup>	75-2	0	0	0.00	0	0.00	0.00
76-O	3 <sup>a</sup>	76-1	32	21	65.63	20	62.50	95.24
77-P	4 <sup>a</sup>	76-3	64	37	57.81	35	54.69	94.59
77-O	5 <sup>a</sup>	77-3	61	37	60.66	31	50.82	83.78
78-P	6 <sup>a</sup>	78-2	35	22	62.86	19	54.29	86.36
78-O	7 <sup>a</sup>	78-3	72	34	47.22	31	43.06	91.18
79-P	8 <sup>a</sup>	79-2	46	22	47.83	19	41.30	86.36
79-O	9 <sup>a</sup>	79-3	54	31	57.41	27	50.00	87.10
80-P	10 <sup>a</sup>	80-2	41	17	41.46	17	41.46	100.00
80-O	11 <sup>a</sup>	80-3	67	24	35.82	24	35.82	100.00
81-P	12 <sup>a</sup>	81-2	43	21	48.84	20	46.51	95.24
81-O	13 <sup>a</sup>	81-3	65	23	35.38	23	35.38	100.00
82-P	14 <sup>a</sup>	82-2	76	27	35.53	22	28.95	81.48
82-O	15 <sup>a</sup>	82-3	107	38	35.51	38	35.51	100.00
83-P	16 <sup>a</sup>	83-2	91	35	38.46	32	35.16	91.43
83-O	17 <sup>a</sup>	83-3	105	28	26.67	26	24.76	92.86
84-P	18 <sup>a</sup>	84-2	127	47	37.01	42	33.07	89.36
84-O	19 <sup>a</sup>	84-3	127	30	23.62	29	22.83	96.67
85-P	20 <sup>a</sup>	85-2	145	32	22.07	28	19.31	87.50
85-O	21 <sup>a</sup>	85-3	100	12	12.00	11	11.00	91.67
86-P	22 <sup>a</sup>	86-2	109	28	25.69	27	24.77	96.43
86-O	23 <sup>a</sup>	86-3	111	29	26.13	27	24.32	93.10
87-P	24 <sup>a</sup>	87-2	151	35	23.18	29	19.21	82.86
87-O	25 <sup>a</sup>	87-3	80	23	28.75	20	25.00	86.96
88-P	26 <sup>a</sup>	88-2	105	37	35.24	36	34.29	97.30
88-O	27 <sup>a</sup>	88-3	76	21	27.63	21	27.63	100.00
89-P	28 <sup>a</sup>	89-2	107	33	30.84	29	27.10	87.88
89-O	29 <sup>a</sup>	89-3	100	30	30.00	24	24.00	80.00
90-P	30 <sup>a</sup>	90-2	120	29	24.17	26	21.67	89.66
90-O	31 <sup>a</sup>	90-3	111	44	39.64	36	32.43	81.82
91-P	32 <sup>a</sup>	91-2	116	43	37.07	33	28.45	76.74
91-O	33 <sup>a</sup>	91-3	101	28	27.72	24	23.76	85.71
92-P	34 <sup>a</sup>	92-2	87	36	41.38	30	34.48	83.33
92-O	35 <sup>a</sup>	92-3	81	34	41.98	33	40.74	97.06
93-P	36 <sup>a</sup>	93-2	98	38	38.78	36	36.73	94.74
93-O	37 <sup>a</sup>	93-3	75	37	49.33	34	45.33	91.89
94-P	38 <sup>a</sup>	94-2	89	53	59.55	47	52.81	88.68
94-O	39 <sup>a</sup>	94-3	108	55	50.93	51	47.22	92.73
95-P	40 <sup>a</sup>	95-2	102	39	38.24	34	33.33	87.18
95-O	41 <sup>a</sup>	95-3	99	44	44.44	39	39.39	88.64
96-P	42 <sup>a</sup>	96-2	106	50	47.17	41	38.68	82.00
96-O	43 <sup>a</sup>	96-3	102	53	51.96	48	47.06	90.57
97-P	44 <sup>a</sup>	97-2	122	63	51.64	58	47.54	92.06

**SOCIOLOGÍA**

INGRESO			RELACIÓN: INGRESO-EGRESO-TITULACIÓN					
TRIMESTRE	GENERACIÓN	MATRÍCULA	INGRESO	EGRESO	% E/I	TITULADOS	% T/I	% T/E
97-O	45 <sup>a</sup>	97-3	121	62	51.24	58	47.93	93.55
98-P	46 <sup>a</sup>	98-2	127	78	61.42	71	55.91	91.03
98-O	47 <sup>a</sup>	98-3	127	66	51.97	61	48.03	92.42
99-P	48 <sup>a</sup>	99-2	99	52	52.53	48	48.48	92.31
99-O	49 <sup>a</sup>	99-3	118	56	47.46	51	43.22	91.07
00-P	50 <sup>a</sup>	00-2	112	50	46.43	50	44.64	96.15
00-O	51 <sup>a</sup>	00-3	118	53	44.92	45	38.14	84.91
01-P	52 <sup>a</sup>	01-2	123	64	52.03	61	49.59	95.31
01-O	53 <sup>a</sup>	01-3	121	54	44.63	50	41.32	92.59
02-P	54 <sup>a</sup>	02-2	124	68	54.84	58	46.77	85.29
02-O	55 <sup>a</sup>	02-3	128	58	45.31	51	39.84	87.93
03-P	56 <sup>a</sup>	03-2	107	46	42.99	39	36.45	84.78
03-O	57 <sup>a</sup>	03-3	141	76	53.90	67	47.52	88.16
04-P	58 <sup>a</sup>	04-2	138	66	47.83	54	39.13	81.82
04-O	59 <sup>a</sup>	04-3	130	67	51.54	62	47.69	92.54
05-P	60 <sup>a</sup>	05-2	105	64	60.95	56	53.33	87.50
05-O	61 <sup>a</sup>	05-3	103	57	55.34	48	46.60	84.21
06-P	62 <sup>a</sup>	06-2	112	67	59.82	61	54.46	91.04
06-O	63 <sup>a</sup>	06-3	114	64	56.14	55	48.25	85.94
07-P	64 <sup>a</sup>	07-2	108	64	59.26	57	52.78	89.06
07-O	65 <sup>a</sup>	07-3	110	60	54.55	54	49.09	90.00
08-P	66 <sup>a</sup>	08-2	108	57	52.78	46	42.59	80.70
08-O	67 <sup>a</sup>	08-3	103	68	66.02	55	53.40	80.88
09-P	68 <sup>a</sup>	09-2	108	58	53.70	54	50.00	93.10
09-O	69 <sup>a</sup>	09-3	103	58	56.31	49	47.57	84.48
10-P	70 <sup>a</sup>	10-2	104	67	64.42	47	45.19	70.15
10-O	71 <sup>a</sup>	10-3	106	61	57.55	50	47.17	81.97
11-P	72 <sup>a</sup>	11-2	104	54	51.92	41	39.42	75.93
11-O	73 <sup>a</sup>	11-3	105	66	62.86	53	50.48	80.30
12-P	74 <sup>a</sup>	12-2	100	59	59.00	46	46.00	77.97
12-O	75 <sup>a</sup>	12-3	104	52	50.00	37	35.58	71.15
13-P	76 <sup>a</sup>	13-2	99	51	51.52	39	39.39	76.47
13-O	77 <sup>a</sup>	13-3	102	42	41.18	33	32.35	78.57
14-P	78 <sup>a</sup>	14-2	110	49	44.55	34	30.91	69.39
14-O	79 <sup>a</sup>	14-3	101	57	56.44	34	33.66	59.65
15-P	80 <sup>a</sup>	15-2	102	49	48.04	23	22.55	46.94
15-O	81 <sup>a</sup>	15-3	99	49	49.49	30	30.30	61.22
16-P	82 <sup>a</sup>	16-2	102	42	41.18	21	20.59	50.00
16-O	83a	16-3	111	50	45.05	17	15.32	34.00
17-P	84a	17-2	117	49	41.88	10	8.55	20.41
17-O	85a	17-3	117	51	43.59	8	6.84	15.69
<b>TOTAL</b>			<b>8436</b>	<b>3850</b>	<b>45.64</b>	<b>3205</b>	<b>37.99</b>	<b>83.25</b>

**Nota:** En este cuadro se establece la relación ingreso-egreso-titulación de aquellas generaciones que han completado el número total de créditos del plan de estudios. Los datos llegan hasta la generación 16-O, porque es la última que ha alcanzado a concluir la licenciatura (12 trimestres). En los trimestres 20-I y 20-P no hubo registros de titulación.



**SOCIOLOGÍA**  
**TOTAL DE ALUMNOS EGRESADOS POR GENERACIÓN**  
**CLASIFICADOS POR TRIMESTRE DE EGRESO**

TRIMESTRE DE INICIO																											
	11I	11P	12I	12P	13I	13P	14I	14P	15I	15P	16I	16P	17I	17P	18I	18P	19I	19P	20I	20P	20O	21I	21P	22I	22P	Total	
07P	24	20	7	4	3	2	1	0	1	0	0	0	0	0	1	1	0	0	0	0	0	0	0	0	0	0	64
07O	0	28	12	4	4	3	1	1	3	0	2	0	0	0	0	0	0	1	1	0	0	0	0	0	0	0	60
08P	1	0	19	14	11	2	2	4	0	2	1	1	0	0	0	0	0	0	0	0	0	0	0	0	0	0	57
08O	0	0	0	28	19	10	2	2	3	0	2	0	0	0	0	2	0	0	0	0	0	0	0	0	0	0	68
09P	0	0	0	0	27	7	11	5	1	1	2	0	0	0	3	0	1	0	0	0	0	0	0	0	0	0	58
09O	0	0	0	0	1	33	8	2	3	2	3	1	1	0	2	1	1	0	0	0	0	0	0	0	0	0	58
10P	0	0	0	0	0	0	27	17	6	3	3	3	0	0	1	2	0	1	2	0	0	0	0	0	1	1	67
10O	0	0	0	0	0	0	0	29	16	6	4	1	0	0	1	0	1	2	0	0	0	0	0	0	0	1	61
11P	0	0	0	0	0	0	0	0	21	15	5	4	3	0	1	0	0	1	2	1	0	1	0	0	0	0	54
11O	0	0	0	0	0	0	0	0	0	41	7	7	4	1	2	2	0	1	0	0	0	0	0	0	1	0	66
12P	0	0	0	0	0	0	0	0	0	0	25	20	6	1	1	2	1	0	0	0	0	0	1	2	0	0	59
12O	0	0	0	0	0	0	0	0	0	0	1	20	11	6	4	4	1	1	1	0	0	1	0	0	2	52	
13P	0	0	0	0	0	0	0	0	0	0	0	0	25	11	3	6	4	1	0	0	0	0	1	0	0	51	
13O	0	0	0	0	0	0	0	0	0	0	0	0	0	19	6	8	3	3	2	0	0	0	0	1	0	42	
14P	0	0	0	0	0	0	0	0	0	0	0	0	0	0	20	18	3	1	4	0	0	2	0	1	0	49	
14O	0	0	0	0	0	0	0	0	0	0	0	0	0	0	0	29	13	3	9	1	0	0	0	1	1	57	
15P	0	0	0	0	0	0	0	0	0	0	0	0	0	0	0	0	12	18	5	10	0	2	1	0	1	49	
15O	0	0	0	0	0	0	0	0	0	0	0	0	0	0	0	0	0	25	11	7	0	3	2	0	1	49	
16P	0	0	0	0	0	0	0	0	0	0	0	0	0	0	0	0	0	0	16	22	0	1	1	2	0	42	
16O	0	0	0	0	0	0	0	0	0	0	0	0	0	0	0	0	0	0	0	31	2	10	3	2	2	50	
17P	0	0	0	0	0	0	0	0	0	0	0	0	0	0	0	0	0	0	0	0	0	19	14	9	7	49	
17O	0	0	0	0	0	0	0	0	0	0	0	0	0	0	0	0	0	0	0	0	0	1	34	14	2	51	
<b>Total</b>	<b>25</b>	<b>48</b>	<b>38</b>	<b>50</b>	<b>65</b>	<b>57</b>	<b>52</b>	<b>60</b>	<b>54</b>	<b>70</b>	<b>55</b>	<b>57</b>	<b>50</b>	<b>38</b>	<b>45</b>	<b>75</b>	<b>40</b>	<b>58</b>	<b>53</b>	<b>72</b>	<b>2</b>	<b>41</b>	<b>58</b>	<b>32</b>	<b>18</b>	<b>1213</b>	

Fuente: Archivos de la Coordinación de Sistemas Escolares UAM-X

Enero, 2023.

Sección de Estadística Escolar.

**POLÍTICA Y GESTIÓN SOCIAL**

INGRESO			RELACIÓN: INGRESO-EGRESO-TITULACIÓN					
TRIMESTRE	GENERACIÓN	MATRÍCULA	INGRESO	EGRESO	% E/I	TITULADOS	% T/I	% T/E
97-O	1 <sup>a</sup>	97-3	32	22	68.75	19	59.38	86.36
98-P	2 <sup>a</sup>	98-2	33	20	60.61	17	51.52	85.00
98-O	3 <sup>a</sup>	98-3	35	21	60.00	20	57.14	95.24
99-P	4 <sup>a</sup>	99-2	34	23	67.65	22	64.71	95.65
99-O	5 <sup>a</sup>	99-3	35	17	48.57	15	42.86	88.24
00-P	6 <sup>a</sup>	00-2	32	15	46.88	15	46.88	100.00
00-O	7 <sup>a</sup>	00-3	29	15	51.72	12	41.38	80.00
01-P	8 <sup>a</sup>	01-2	33	17	51.52	14	42.42	82.35
01-O	9 <sup>a</sup>	01-3	33	12	36.36	10	30.30	83.33
02-P	10 <sup>a</sup>	02-2	34	16	47.06	14	41.18	87.50
02-O	11 <sup>a</sup>	02-3	33	12	36.36	10	30.30	83.33
03-P	12 <sup>a</sup>	03-2	33	19	57.58	18	54.55	94.74
03-O	13 <sup>a</sup>	03-3	43	22	51.16	20	46.51	90.91
04-P	14 <sup>a</sup>	04-2	49	21	42.86	21	42.86	100.00
04-O	15 <sup>a</sup>	04-3	36	20	55.56	18	50.00	90.00
05-P	16 <sup>a</sup>	05-2	42	22	52.38	18	42.86	81.82
05-O	17 <sup>a</sup>	05-3	33	24	72.73	23	69.70	95.83
06-P	18 <sup>a</sup>	06-2	37	20	54.05	18	48.65	90.00
06-O	19 <sup>a</sup>	06-3	50	32	64.00	28	56.00	87.50
07-P	20 <sup>a</sup>	07-2	42	27	64.29	20	47.62	74.07
07-O	21 <sup>a</sup>	07-3	46	25	54.35	22	47.83	88.00
08-P	22 <sup>a</sup>	08-2	40	22	55.00	19	47.50	86.36
08-O	23 <sup>a</sup>	08-3	35	22	62.86	18	51.43	81.82
09-P	24 <sup>a</sup>	09-2	40	25	62.50	22	55.00	88.00
09-O	25 <sup>a</sup>	09-3	35	22	62.86	19	54.29	86.36
10-P	26 <sup>a</sup>	10-2	34	19	55.88	18	52.94	94.74
10-O	27 <sup>a</sup>	10-3	36	22	61.11	19	52.78	86.36
11-P	28 <sup>a</sup>	11-2	35	19	54.29	16	45.71	84.21
11-O	29 <sup>a</sup>	11-3	37	22	59.46	20	54.05	90.91
12-P	30 <sup>a</sup>	12-2	35	17	48.57	9	25.71	52.94
12-O	31 <sup>a</sup>	12-3	42	20	47.62	17	40.48	85.00
13-P	32 <sup>a</sup>	13-2	40	22	55.00	14	35.00	63.64
13-O	33 <sup>a</sup>	13-3	43	24	55.81	21	48.84	87.50
14-P	34 <sup>a</sup>	14-2	60	32	53.33	22	36.67	68.75
14-O	35 <sup>a</sup>	14-3	61	30	49.18	20	32.79	66.67
15-P	36 <sup>a</sup>	15-2	60	37	61.67	24	40.00	64.86
15-O	37 <sup>a</sup>	15-3	62	26	41.94	16	25.81	61.54
16-P	38 <sup>a</sup>	16-2	65	22	33.85	11	16.92	50.00
16-O	39 <sup>a</sup>	16-3	71	40	56.34	15	21.13	37.50
17-P	40 <sup>a</sup>	17-2	61	24	39.34	1	1.64	4.17
17-O	41 <sup>a</sup>	17-3	60	29	48.33	6	10.00	20.69
<b>TOTAL</b>			<b>1726</b>	<b>918</b>	<b>53.19</b>	<b>701</b>	<b>40.61</b>	<b>76.36</b>

**Nota:** En este cuadro se establece la relación ingreso-egreso-titulación de aquellas generaciones que han completado el número total de créditos del plan de estudios. Los datos llegan hasta la generación 16-O, porque es la última que ha alcanzado a concluir la licenciatura (12 trimestres). En los trimestres 20-I y 20-P no hubo registros de titulación.

**POLÍTICA Y GESTIÓN SOCIAL**  
**TOTAL DE ALUMNOS EGRESADOS POR GENERACIÓN**  
**CLASIFICADOS POR TRIMESTRE DE EGRESO**

TRIMESTRE DE INICIO																															
	11I	11P	12I	12P	13I	13P	14I	14P	15I	15P	15O	16I	16P	16O	17I	17P	18I	18P	18O	19I	19P	19O	20I	20P	20O	21I	21P	21O	22I	22P	Total
07P	11	6	4	3	1	1	1	0	0	0	0	0	0	0	0	0	0	0	0	0	0	0	0	0	0	0	0	0	0	0	27
07O	1	9	5	4	0	3	1	0	0	0	0	0	1	0	0	0	0	0	0	0	0	0	0	1	0	0	0	0	0	0	25
08P	0	0	8	6	4	2	1	1	0	0	0	0	0	0	0	0	0	0	0	0	0	0	0	0	0	0	0	0	0	0	22
08O	0	0	0	10	7	2	1	1	0	0	0	0	0	0	1	0	0	0	0	0	0	0	0	0	0	0	0	0	0	0	22
09P	0	0	0	0	11	5	5	0	0	1	0	1	0	0	2	0	0	0	0	0	0	0	0	0	0	0	0	0	0	0	25
09O	0	0	0	0	0	13	5	1	0	1	0	0	1	0	0	0	0	0	0	0	0	0	0	0	0	0	1	0	0	0	22
10P	0	0	0	0	0	0	10	3	0	3	1	1	1	0	0	0	0	0	0	0	0	0	0	0	0	0	0	0	0	0	19
10O	0	0	0	0	0	1	0	10	6	0	0	3	0	0	0	0	0	0	0	1	0	0	0	0	0	0	0	0	0	1	22
11P	0	0	0	0	0	0	0	0	9	2	0	3	3	0	1	0	0	0	0	0	0	0	0	1	0	0	0	0	0	0	19
11O	0	0	0	0	0	0	0	0	0	7	1	3	4	1	3	2	0	0	0	1	0	0	0	0	0	0	0	0	0	0	22
12P	0	0	0	0	0	0	0	0	0	0	0	7	5	0	4	0	0	0	0	0	0	0	0	0	0	1	0	0	0	0	17
12O	0	0	0	0	0	0	0	0	0	0	0	0	10	0	8	1	0	0	0	0	0	0	0	1	0	0	0	0	0	0	20
13P	0	0	0	0	0	0	0	0	0	0	0	0	0	0	8	5	3	2	0	2	1	0	0	0	0	0	0	0	0	1	22
13O	0	0	0	0	0	0	0	0	0	0	0	0	1	0	0	11	3	2	0	5	1	0	0	1	0	0	0	0	0	0	24
14P	0	0	0	0	0	0	0	0	0	0	0	0	0	0	0	8	9	1	5	4	0	0	4	0	0	0	0	1	0	32	
14O	0	0	0	0	0	0	0	0	0	0	0	0	0	0	0	0	16	0	6	0	0	1	4	0	2	1	0	0	0	30	
15P	0	0	0	0	0	0	0	0	0	0	0	0	0	0	0	0	0	0	13	5	0	2	13	0	3	0	1	0	0	37	
15O	0	0	0	0	0	0	0	0	0	0	0	0	0	0	0	0	0	0	0	15	1	4	4	0	1	1	0	0	0	26	
16P	0	0	0	0	0	0	0	0	0	0	0	0	0	0	0	0	0	0	0	0	0	0	7	5	0	5	1	0	2	2	22
16O	0	0	0	0	0	0	0	0	0	0	0	0	0	0	0	0	0	0	0	0	0	0	13	0	9	13	2	1	2	40	
17P	0	0	0	0	0	0	0	0	0	0	0	0	0	0	0	0	0	0	0	0	0	0	0	0	0	9	7	1	5	2	24
17O	0	0	0	0	0	0	0	0	0	0	0	0	0	0	0	0	0	0	0	0	0	0	0	0	0	19	0	7	3	29	
<b>Total</b>	<b>12</b>	<b>15</b>	<b>17</b>	<b>23</b>	<b>23</b>	<b>27</b>	<b>24</b>	<b>16</b>	<b>15</b>	<b>14</b>	<b>2</b>	<b>18</b>	<b>26</b>	<b>1</b>	<b>26</b>	<b>20</b>	<b>14</b>	<b>29</b>	<b>1</b>	<b>33</b>	<b>26</b>	<b>1</b>	<b>14</b>	<b>47</b>	<b>1</b>	<b>29</b>	<b>43</b>	<b>4</b>	<b>16</b>	<b>11</b>	<b>548</b>

Fuente: Archivos de la Coordinación de Sistemas Escolares UAM-X

Enero, 2023.

Sección de Estadística Escolar.

## UAM-XOCHIMILCO

INGRESO			RELACIÓN: INGRESO-EGRESO-TITULACIÓN					
TRIMESTRE	GENERACIÓN	MATRÍCULA	INGRESO	EGRESO	% E/I	TITULADOS	% T/I	% T/E
74-O	1 <sup>a</sup>	74-0	824	565	68.57	541	65.66	95.75
75-P	2 <sup>a</sup>	75-0	0	89	0.00	82	0.00	92.13
75-O	2 <sup>a</sup>	75-1	1077	709	65.83	680	63.14	95.91
76-I	3 <sup>a</sup>	75-2	0	56	0.00	53	0.00	94.64
76-O	3 <sup>a</sup>	76-1	1269	864	68.09	806	63.51	93.29
77-P	4 <sup>a</sup>	76-3	1362	777	57.05	710	52.13	91.38
77-O	5 <sup>a</sup>	77-3	1810	992	54.81	924	51.05	93.15
78-P	6 <sup>a</sup>	78-2	1022	639	62.52	584	57.14	91.39
78-O	7 <sup>a</sup>	78-3	1455	918	63.09	835	57.39	90.96
79-P	8 <sup>a</sup>	79-2	1249	736	58.93	680	54.44	92.39
79-O	9 <sup>a</sup>	79-3	1671	870	52.06	793	47.46	91.15
80-P	10 <sup>a</sup>	80-2	1228	693	56.43	640	52.12	92.35
80-O	11 <sup>a</sup>	80-3	1601	792	49.47	735	45.91	92.80
81-P	12 <sup>a</sup>	81-2	1299	672	51.73	609	46.88	90.63
81-O	13 <sup>a</sup>	81-3	1537	777	50.55	704	45.80	90.60
82-P	14 <sup>a</sup>	82-2	1639	872	53.20	789	48.14	90.48
82-O	15 <sup>a</sup>	82-3	1867	756	40.49	692	37.06	91.53
83-P	16 <sup>a</sup>	83-2	1762	794	45.06	715	40.58	90.05
83-O	17 <sup>a</sup>	83-3	1062	459	43.22	425	40.02	92.59
84-P	18 <sup>a</sup>	84-2	1770	970	54.80	843	47.63	86.91
84-O	19 <sup>a</sup>	84-3	1746	796	45.59	698	39.98	87.69
85-P	20 <sup>a</sup>	85-2	2048	928	45.31	828	40.43	89.22
85-O	21 <sup>a</sup>	85-3	1542	718	46.56	647	41.96	90.11
86-P	22 <sup>a</sup>	86-2	1522	757	49.74	689	45.27	91.02
86-O	23 <sup>a</sup>	86-3	1738	774	44.53	692	39.82	89.41
87-P	24 <sup>a</sup>	87-2	1816	829	45.65	751	41.35	90.59
87-O	25 <sup>a</sup>	87-3	1562	675	43.21	618	39.56	91.56
88-P	26 <sup>a</sup>	88-2	1619	781	48.24	706	43.61	90.40
88-O	27 <sup>a</sup>	88-3	1510	694	45.96	637	42.19	91.79
89-P	28 <sup>a</sup>	89-2	1760	861	48.92	799	45.40	92.80
89-O	29 <sup>a</sup>	89-3	1917	828	43.19	760	39.65	91.79
90-P	30 <sup>a</sup>	90-2	1900	945	49.74	867	45.63	91.75
90-O	31 <sup>a</sup>	90-3	1958	938	47.91	852	43.51	90.83
91-P	32 <sup>a</sup>	91-2	1947	1096	56.29	992	50.95	90.51
91-O	33 <sup>a</sup>	91-3	1776	851	47.92	777	43.75	91.30
92-P	34 <sup>a</sup>	92-2	1907	1080	56.63	978	51.28	90.56
92-O	35 <sup>a</sup>	92-3	1713	964	56.28	876	51.14	90.87
93-P	36 <sup>a</sup>	93-2	1919	1113	58.00	1018	53.05	91.46
93-O	37 <sup>a</sup>	93-3	1500	884	58.93	802	53.47	90.72
94-P	38 <sup>a</sup>	94-2	1745	1068	61.20	963	55.19	90.17
94-O	39 <sup>a</sup>	94-3	1673	1021	61.03	919	54.93	90.01
95-P	40 <sup>a</sup>	95-2	1678	1012	60.31	897	53.46	88.64
95-O	41 <sup>a</sup>	95-3	1852	1085	58.59	977	52.75	90.05
96-P	42 <sup>a</sup>	96-2	1762	1065	60.44	946	53.69	88.83
96-O	43 <sup>a</sup>	96-3	1828	1215	66.47	1103	60.34	90.78
97-P	44 <sup>a</sup>	97-2	1858	1155	62.16	1032	55.54	89.35
97-O	45 <sup>a</sup>	97-3	1928	1219	63.23	1105	57.31	90.65
98-P	46 <sup>a</sup>	98-2	1875	1176	62.72	1057	56.37	89.88
98-O	47 <sup>a</sup>	98-3	1995	1281	64.21	1128	56.54	88.06
99-P	48 <sup>a</sup>	99-2	1733	1116	64.40	980	56.55	87.81
99-O	49 <sup>a</sup>	99-3	1842	952	51.68	859	46.63	90.23
00-P	50 <sup>a</sup>	00-2	1770	1057	59.72	933	52.71	88.27

**UAM-XOCHIMILCO**

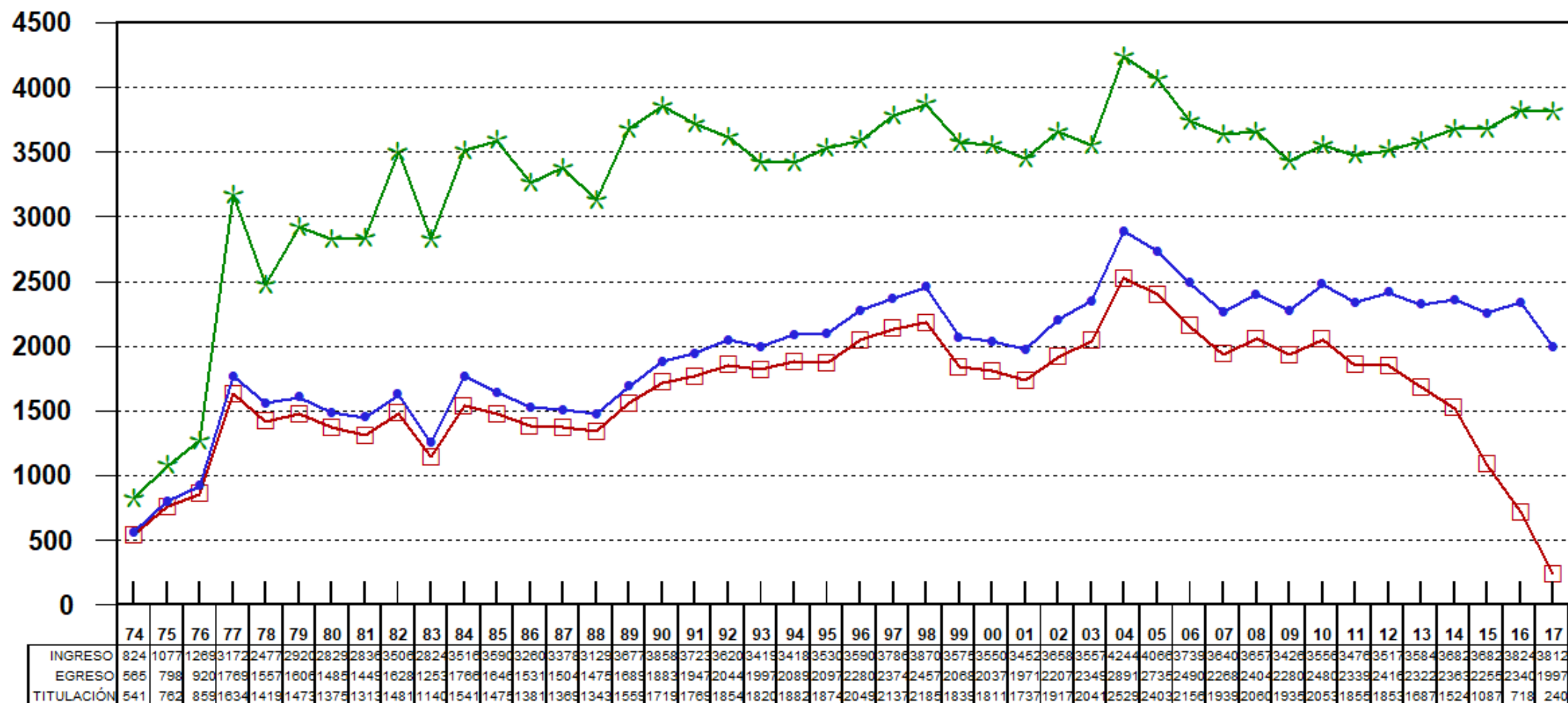
INGRESO			RELACIÓN: INGRESO-EGRESO-TITULACIÓN					
TRIMESTRE	GENERACIÓN	MATRÍCULA	INGRESO	EGRESO	% E/I	TITULADOS	% T/I	% T/E
00-O	51 <sup>a</sup>	00-3	1780	980	55.06	878	49.33	89.59
01-P	52 <sup>a</sup>	01-2	1633	991	60.69	881	53.95	88.90
01-O	53 <sup>a</sup>	01-3	1819	980	53.88	856	47.06	87.35
02-P	54 <sup>a</sup>	02-2	1818	1180	64.91	1020	56.11	86.44
02-O	55 <sup>a</sup>	02-3	1840	1027	55.82	897	48.75	87.34
03-P	56 <sup>a</sup>	03-2	1750	1180	67.43	1013	57.89	85.85
03-O	57 <sup>a</sup>	03-3	1807	1169	64.69	1028	56.89	87.94
04-P	58 <sup>a</sup>	04-2	2183	1505	68.94	1309	59.96	86.98
04-O	59 <sup>a</sup>	04-3	2061	1386	67.25	1220	59.19	88.02
05-P	60 <sup>a</sup>	05-2	2097	1393	66.43	1223	58.32	87.80
05-O	61 <sup>a</sup>	05-3	1969	1342	68.16	1180	59.93	87.93
06-P	62 <sup>a</sup>	06-2	1880	1260	67.02	1090	57.98	86.51
06-O	63 <sup>a</sup>	06-3	1859	1230	66.16	1066	57.34	86.67
07-P	64 <sup>a</sup>	07-2	1889	1177	62.31	995	52.67	84.54
07-O	65 <sup>a</sup>	07-3	1751	1091	62.31	944	53.91	86.53
08-P	66 <sup>a</sup>	08-2	1894	1181	62.35	1012	53.43	85.69
08-O	67 <sup>a</sup>	08-3	1763	1223	69.37	1048	59.44	85.69
09-P	68 <sup>a</sup>	09-2	1752	1141	65.13	960	54.79	84.14
09-O	69 <sup>a</sup>	09-3	1674	1139	68.04	975	58.24	85.60
10-P	70 <sup>a</sup>	10-2	1779	1225	68.86	1007	56.60	82.20
10-O	71 <sup>a</sup>	10-3	1777	1255	70.62	1046	58.86	83.35
11-P	72 <sup>a</sup>	11-2	1794	1213	67.61	931	51.90	76.75
11-O	73 <sup>a</sup>	11-3	1682	1126	66.94	924	54.93	82.06
12-P	74 <sup>a</sup>	12-2	1758	1190	67.69	901	51.25	75.71
12-O	75 <sup>a</sup>	12-3	1759	1226	69.70	952	54.12	77.65
13-P	76 <sup>a</sup>	13-2	1798	1140	63.40	819	45.55	71.84
13-O	77 <sup>a</sup>	13-3	1786	1182	66.18	868	48.60	73.43
14-P	78 <sup>a</sup>	14-2	1914	1194	62.38	760	39.71	63.65
14-O	79 <sup>a</sup>	14-3	1768	1169	66.12	764	43.21	65.36
15-P	80 <sup>a</sup>	15-2	1853	1147	61.90	564	30.44	49.17
15-O	81 <sup>a</sup>	15-3	1829	1108	60.58	523	28.59	47.20
16-P	82 <sup>a</sup>	16-2	1851	1080	58.35	369	19.94	34.17
16-O	83 <sup>a</sup>	16-3	1973	1260	63.86	349	17.69	27.70
17-P	84 <sup>a</sup>	17-2	1927	1020	52.93	130	6.75	12.75
17-O	85 <sup>a</sup>	17-3	1885	977	51.83	110	5.84	11.26
<b>TOTAL</b>			<b>146795</b>	<b>86021</b>	<b>58.60</b>	<b>71338</b>	<b>48.60</b>	<b>82.93</b>

**Nota:** En este cuadro se establece la relación ingreso-egreso-titulación de aquellas generaciones que han completado el número total de créditos del plan de estudios. Los datos llegan hasta la generación 16-O, porque es la última que ha alcanzado a concluir la licenciatura (12 trimestres). Excepto la licenciatura en Medicina y MVZ, (llegan hasta la generación 15-O) ya que, su duración es de 15 trimestres. En los trimestres 20-I y 20-P no hubo registros de titulación.

**Fuente:** Archivos de la Coordinación de Sistemas Escolares UAM-X  
Sección de Estadística Escolar

Enero, 23

# INGRESO-EGRESO-TITULACIÓN UAM - XOCHIMILCO GENERACIONES DE INGRESO COMPORTAMIENTO 1974-2017

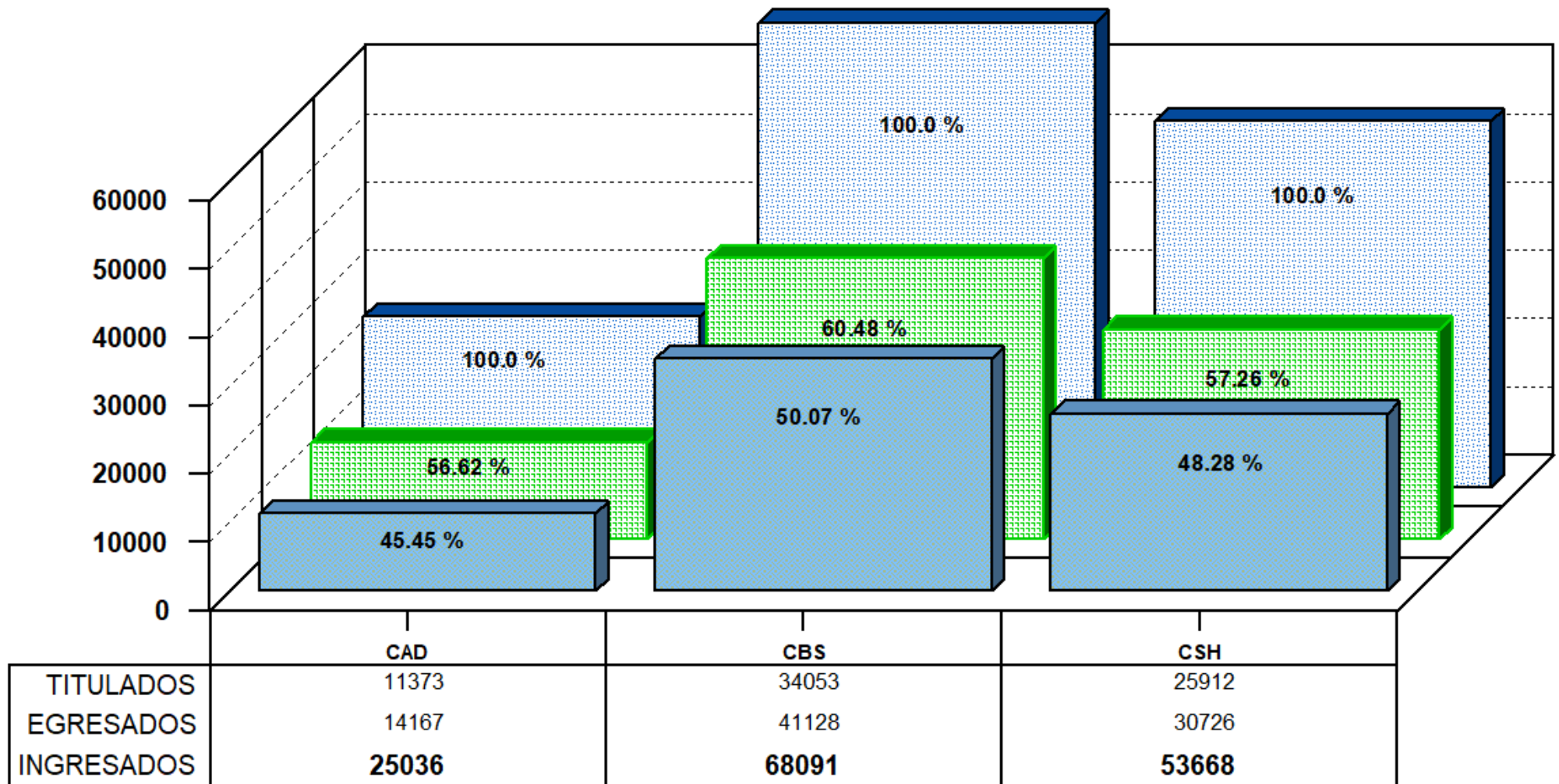


## CLASIFICADOS POR AÑO DE INGRESO

✱ INGRESO   
 ◆ EGRESO   
 ◻ TITULACIÓN

Fuente: Archivos de la C.S.E. UAM-X  
Sección de Estadística Escolar.

# INGRESADOS, EGRESADOS Y TITULADOS CLASIFICADOS POR DIVISIÓN UNIDAD XOCHIMILCO GENERACIONES DE INGRESO 1974-2017



Fuente: Archivos de la C.S.E. UAM-X  
Sección de Estadística Escolar.

**ESTADÍSTICA DE DEMANDA E INSCRITOS  
TRIMESTRES 10/P- 17/O**

DIVISIÓN	10P		10O		11P		11O		12P		12O		13P		13O	
	DEMANDA	INSCRITOS	DEMANDA	INSCRITOS	DEMANDA	INSCRITOS	DEMANDA	INSCRITOS	DEMANDA	INSCRITOS	DEMANDA	INSCRITOS	DEMANDA	INSCRITOS	DEMANDA	INSCRITOS
<b>CAD</b>																
ARQUITECTURA	563	132	1195	127	662	136	1288	127	753	133	1587	130	726	136	1571	130
DISEÑO DE LA COMUNICACIÓN GRÁFICA	1257	60	2555	62	1374	62	2349	60	1286	59	2527	65	1192	60	2311	64
DISEÑO INDUSTRIAL	282	60	626	58	344	65	661	61	408	62	798	61	374	60	788	63
PLANEACIÓN TERRITORIAL	103	61	152	59	119	66	158	63	116	60	179	63	109	61	195	62
<b>SUBTOTAL</b>	<b>2205</b>	<b>313</b>	<b>4528</b>	<b>306</b>	<b>2499</b>	<b>329</b>	<b>4456</b>	<b>311</b>	<b>2563</b>	<b>314</b>	<b>5091</b>	<b>319</b>	<b>2401</b>	<b>317</b>	<b>4865</b>	<b>319</b>
<b>CBS</b>																
AGRONOMÍA	123	124	276	137	149	129	280	131	155	117	325	122	172	111	410	112
BIOLOGÍA	255	101	526	104	300	104	539	98	286	102	547	106	278	108	584	104
ENFERMERÍA	604	76	1244	75	825	74	1300	64	941	68	1661	66	980	73	1899	65
ESTOMATOLOGÍA	508	92	1034	96	523	85	975	82	574	79	1097	79	560	89	1217	80
MEDICINA	1681	117	4450	111	2113	109	4530	84	2164	107	5198	95	2004	107	5602	97
MEDICINA VETERINARIA Y ZOOTECNIA	375	116	906	120	489	117	870	112	529	133	1167	125	621	139	1460	140
NUTRICIÓN HUMANA	901	64	1692	57	1039	67	1743	62	1065	64	1960	63	1080	76	2290	73
QUÍMICA FARMACÉUTICA BIOLÓGICA	567	122	1170	122	649	130	1257	126	648	127	1411	125	647	147	1450	146
<b>SUBTOTAL</b>	<b>5014</b>	<b>812</b>	<b>11298</b>	<b>822</b>	<b>6087</b>	<b>815</b>	<b>11494</b>	<b>759</b>	<b>6362</b>	<b>797</b>	<b>13366</b>	<b>781</b>	<b>6342</b>	<b>850</b>	<b>14912</b>	<b>817</b>
<b>CSH</b>																
ADMINISTRACIÓN	933	102	1866	101	1074	109	1774	99	1069	106	1912	104	913	107	1877	110
COMUNICACIÓN SOCIAL	725	113	1377	117	787	109	1360	97	853	114	1550	113	776	107	1417	111
ECONOMÍA	309	101	482	96	291	101	480	91	289	104	499	100	248	102	522	105
PSICOLOGÍA	1567	200	3185	193	1748	192	3293	183	1773	188	3457	196	1607	176	3484	179
SOCIOLOGÍA	324	104	399	106	326	104	385	105	307	100	485	104	312	99	440	102
POLÍTICA Y GESTIÓN SOCIAL	198	34	305	36	204	35	261	37	229	35	359	42	199	40	348	43
<b>SUBTOTAL</b>	<b>4056</b>	<b>654</b>	<b>7614</b>	<b>649</b>	<b>4430</b>	<b>650</b>	<b>7553</b>	<b>612</b>	<b>4520</b>	<b>647</b>	<b>8262</b>	<b>659</b>	<b>4055</b>	<b>631</b>	<b>8088</b>	<b>650</b>
<b>TOTAL DE LA UNIDAD</b>	<b>11275</b>	<b>1779</b>	<b>23440</b>	<b>1777</b>	<b>13016</b>	<b>1794</b>	<b>23503</b>	<b>1682</b>	<b>13445</b>	<b>1758</b>	<b>26719</b>	<b>1759</b>	<b>12798</b>	<b>1798</b>	<b>27865</b>	<b>1786</b>
DIVISIÓN	14P		14O		15P		15O		16P		16O		17P		17O	
	DEMANDA	INSCRITOS	DEMANDA	INSCRITOS	DEMANDA	INSCRITOS	DEMANDA	INSCRITOS	DEMANDA	INSCRITOS	DEMANDA	INSCRITOS	DEMANDA	INSCRITOS	DEMANDA	INSCRITOS
<b>CAD</b>																
ARQUITECTURA	553	138	1602	128	683	134	1744	133	754	140	1964	141	783	133	1853	136
DISEÑO DE LA COMUNICACIÓN GRÁFICA	931	63	2017	59	899	65	1881	60	814	59	1712	61	705	60	1610	64
DISEÑO INDUSTRIAL	311	63	749	58	361	65	802	66	380	66	762	69	317	65	599	67
PLANEACIÓN TERRITORIAL	109	59	193	60	111	65	200	65	70	58	207	73	90	65	182	72
<b>SUBTOTAL</b>	<b>1904</b>	<b>323</b>	<b>4561</b>	<b>305</b>	<b>2054</b>	<b>329</b>	<b>4627</b>	<b>324</b>	<b>2018</b>	<b>323</b>	<b>4645</b>	<b>344</b>	<b>1895</b>	<b>323</b>	<b>4244</b>	<b>339</b>
<b>CBS</b>																
AGRONOMÍA	182	100	347	96	217	104	427	100	217	103	362	113	183	109	401	121
BIOLOGÍA	248	108	634	105	264	105	680	105	309	113	660	118	312	115	715	112
ENFERMERÍA	986	74	2169	66	1005	70	2208	70	1113	75	2134	71	1195	83	2456	73
ESTOMATOLOGÍA	536	102	1279	90	598	95	1458	96	664	100	1434	116	652	106	1534	109
MEDICINA	1944	121	5946	103	2321	116	6958	105	2508	112	6773	111	2519	105	7245	84
MEDICINA VETERINARIA Y ZOOTECNIA	590	136	1584	130	775	129	1805	135	831	136	1970	137	883	138	2216	138
NUTRICIÓN HUMANA	990	78	2205	75	1104	74	2378	78	1159	76	2264	76	1048	79	2003	78
QUÍMICA FARMACÉUTICA BIOLÓGICA	551	161	1537	148	681	157	1715	153	718	151	1861	159	726	161	1983	151
<b>SUBTOTAL</b>	<b>6027</b>	<b>880</b>	<b>15701</b>	<b>813</b>	<b>6965</b>	<b>850</b>	<b>17629</b>	<b>842</b>	<b>7519</b>	<b>866</b>	<b>17458</b>	<b>901</b>	<b>7518</b>	<b>896</b>	<b>18553</b>	<b>866</b>
<b>CSH</b>																
ADMINISTRACIÓN	804	121	1888	103	904	112	1972	110	961	106	2058	120	921	116	2064	107
COMUNICACIÓN SOCIAL	698	120	1411	111	687	110	1358	112	670	105	1247	120	607	120	1230	121
ECONOMÍA	234	116	478	100	269	109	526	112	293	107	598	117	325	112	722	105
PSICOLOGÍA	1311	184	3378	174	1464	178	3278	160	1356	177	3127	189	1222	182	2909	170
SOCIOLOGÍA	243	110	385	101	252	102	384	99	223	102	350	111	191	117	346	117
POLÍTICA Y GESTIÓN SOCIAL	170	60	330	61	182	60	327	62	180	65	257	71	154	61	290	60
<b>SUBTOTAL</b>	<b>3460</b>	<b>711</b>	<b>7870</b>	<b>650</b>	<b>3758</b>	<b>671</b>	<b>7845</b>	<b>655</b>	<b>3683</b>	<b>662</b>	<b>7637</b>	<b>728</b>	<b>3420</b>	<b>708</b>	<b>7561</b>	<b>680</b>
<b>TOTAL DE LA UNIDAD</b>	<b>11391</b>	<b>1914</b>	<b>28132</b>	<b>1768</b>	<b>12777</b>	<b>1850</b>	<b>30101</b>	<b>1821</b>	<b>13220</b>	<b>1851</b>	<b>29740</b>	<b>1973</b>	<b>12833</b>	<b>1927</b>	<b>30358</b>	<b>1885</b>

NOTA: A partir de 2004 la UAM ofrece tres periodos de selección para el trimestre de otoño

La demanda considera a los alumnos presentados a examen.

Fuente: Archivos Coordinación de Sistemas Escolares UAM-X . Sección de Estadística Escolar.

Enero, 2023



# EFICIENCIA TERMINAL: INGRESO, EGRESO Y TITULACIÓN POR DIVISIÓN Y CARRERA 1974 - 2017

D I V I S I Ó N	INGRESO	EGRESO	% E/I	TITULADOS	% T/I	% T/E
<b>LICENCIATURA</b>						
<b>C A D</b>						
<b>ARQUITECTURA</b>	10937	5707	52.18	4765	43.57	83.49
<b>DISENO DE LA COMUNICACION GRAFICA</b>	5267	3826	72.64	3011	57.17	78.70
<b>DISENO INDUSTRIAL</b>	4952	2918	58.93	2189	44.20	75.02
<b>PLANEACION TERRITORIAL</b>	3866	1716	44.39	1408	36.42	82.05
SUBTOTAL	<b>25022</b>	<b>14167</b>	<b>56.62</b>	<b>11373</b>	<b>45.45</b>	<b>80.28</b>
<b>C B S</b>						
<b>AGRONOMIA</b>	8070	3778	46.82	2806	34.77	74.27
<b>BIOLOGIA</b>	8833	4824	54.61	3730	42.23	77.32
<b>ENFERMERIA</b>	4568	2789	61.06	2389	52.30	85.66
<b>ESTOMATOLOGIA</b>	10084	7392	73.30	6390	63.37	86.44
<b>MEDICINA</b>	9284	6060	65.27	5617	60.50	92.69
<b>MEDICINA VETERINARIA Y ZOOTECNIA</b>	11950	6672	55.83	5282	44.20	79.17
<b>NUTRICION HUMANA</b>	4069	3468	85.23	2795	68.69	80.59
<b>QUIMICA FARMACEUTICA BIOLOGICA</b>	11149	6145	55.12	5044	45.24	82.08
SUBTOTAL	<b>68007</b>	<b>41128</b>	<b>60.48</b>	<b>34053</b>	<b>50.07</b>	<b>82.80</b>
<b>C S H</b>						
<b>ADMINISTRACION</b>	9754	4975	51.00	4102	42.05	82.45
<b>COMUNICACION SOCIAL</b>	9821	7107	72.37	5832	59.38	82.06
<b>ECONOMIA</b>	7974	3190	40.01	2616	32.81	82.01
<b>PSICOLOGIA</b>	15957	10686	66.97	9456	59.26	88.49
<b>SOCIOLOGIA</b>	8436	3850	45.64	3205	37.99	83.25
<b>POLITICA Y GESTION SOCIAL</b>	1726	918	53.19	701	40.61	76.36
SUBTOTAL	<b>53668</b>	<b>30726</b>	<b>57.25</b>	<b>25912</b>	<b>48.28</b>	<b>84.33</b>
<b>T O T A L</b>	<b>146697</b>	<b>86021</b>	<b>58.64</b>	<b>71338</b>	<b>48.63</b>	<b>82.93</b>

*Nota:* En este cuadro se establece la relación ingreso-egreso-titulación de aquellas generaciones que han completado el número total de créditos del plan de estudios. Los datos llegan hasta la generación 16-O, porque es la última que ha alcanzado a concluir la licenciatura (12 trimestres). Excepto la licenciatura en Medicina y MVZ (llegan hasta la generación 15-O) ya que, su duración es de 15 trimestres. En los trimestres 20-I y 20-P no hubo registros de titulación.

*Fuente:* Archivos de la Coordinación de Sistemas Escolares UAM-X  
Sección de Estadística Escolar

E/I= Egreso/Ingreso  
T/E= Titulados/Egreso

**TOTAL DE EGRESADOS CLASIFICADOS POR GÉNERO  
GENERACIÓN 1974 - 2017**

<b>DIVISIÓN</b>	<b>MUJERES</b>	<b>% M/T</b>	<b>HOMBRES</b>	<b>% H/T</b>	<b>TOTAL</b>
<b>LICENCIATURA</b>					
<b>C A D</b>					
<b>ARQUITECTURA</b>	1644	28.81%	4063	71.19%	5707
<b>DISEÑO DE LA COMUNICACIÓN GRÁFICA</b>	1840	48.09%	1986	51.91%	3826
<b>DISEÑO INDUSTRIAL</b>	992	34.00%	1926	66.00%	2918
<b>PLANEACIÓN TERRITORIAL</b>	694	40.44%	1022	59.56%	1716
<b>SUBTOTAL</b>	<b>5170</b>		<b>8997</b>		<b>14167</b>
<b>%</b>	<b>36.49%</b>		<b>63.51%</b>		<b>100.00%</b>
<b>C B S</b>					
<b>AGRONOMIA</b>	1338	35.42%	2440	64.58%	3778
<b>BIOLOGÍA</b>	2787	57.77%	2037	42.23%	4824
<b>ENFERMERÍA</b>	2383	85.44%	406	14.56%	2789
<b>ESTOMATOLOGÍA</b>	4834	65.40%	2558	34.60%	7392
<b>MEDICINA</b>	2446	40.36%	3614	59.64%	6060
<b>MEDICINA VETERINARIA Y ZOOTECNIA</b>	2809	42.10%	3863	57.90%	6672
<b>NUTRICION HUMANA</b>	2821	81.34%	647	18.66%	3468
<b>QUÍMICA FARMACÉUTICA BIOLÓGICA</b>	3616	58.84%	2529	41.16%	6145
<b>SUBTOTAL</b>	<b>23034</b>		<b>18094</b>		<b>41128</b>
<b>%</b>	<b>56.01%</b>		<b>43.99%</b>		<b>100.00%</b>
<b>C S H</b>					
<b>ADMINISTRACION</b>	2373	47.70%	2602	52.30%	4975
<b>COMUNICACIÓN SOCIAL</b>	3847	54.13%	3260	45.87%	7107
<b>ECONOMÍA</b>	1401	43.92%	1789	56.08%	3190
<b>PSICOLOGÍA</b>	7581	70.94%	3105	29.06%	10686
<b>SOCIOLOGÍA</b>	2299	59.71%	1551	40.29%	3850
<b>POLÍTICA Y GESTIÓN SOCIAL</b>	460	50.11%	458	49.89%	918
<b>SUBTOTAL</b>	<b>17961</b>		<b>12765</b>		<b>30726</b>
<b>%</b>	<b>58.46%</b>		<b>41.54%</b>		<b>100.00%</b>
<b>T O T A L</b>	<b>46165</b>		<b>39856</b>		<b>86021</b>
<b>%</b>	<b>53.67%</b>		<b>46.33%</b>		<b>100.00%</b>

Fuente: Archivos de la Coordinación de Sistemas Escolares UAM-X  
Sección de Estadística Escolar

## TOTAL DE TITULADOS CLASIFICADOS POR GÉNERO GENERACIÓN 1974 - 2017

D I V I S I Ó N	MUJERES	% M/T	HOMBRES	% H/T	TOTAL
<b>LICENCIATURA</b>					
<b>C A D</b>					
ARQUITECTURA	1361	28.56%	3404	71.44%	4765
DISEÑO DE LA COMUNICACIÓN GRÁFICA	1508	50.08%	1503	49.92%	3011
DISEÑO INDUSTRIAL	775	35.40%	1414	64.60%	2189
PLANEACIÓN TERRITORIAL	577	40.98%	831	59.02%	1408
<b>SUBTOTAL</b>	<b>4221</b>		<b>7152</b>		<b>11373</b>
%	<b>37.11%</b>		<b>62.89%</b>		<b>100.00%</b>
<b>C B S</b>					
AGRONOMÍA	957	34.11%	1849	65.89%	2806
BIOLOGÍA	2188	58.66%	1542	41.34%	3730
ENFERMERÍA	2048	85.73%	341	14.27%	2389
ESTOMATOLOGÍA	4164	65.16%	2226	34.84%	6390
MEDICINA	2244	39.95%	3373	60.05%	5617
MEDICINA VETERINARIA Y ZOOTECNIA	2111	39.97%	3171	60.03%	5282
NUTRICIÓN HUMANA	2315	82.83%	480	17.17%	2795
QUÍMICA FARMACÉUTICA BIOLÓGICA	2987	59.22%	2057	40.78%	5044
<b>SUBTOTAL</b>	<b>19014</b>		<b>15039</b>		<b>34053</b>
%	<b>55.84%</b>		<b>44.16%</b>		<b>100.00%</b>
<b>C S H</b>					
ADMINISTRACIÓN	1980	48.27%	2122	51.73%	4102
COMUNICACIÓN SOCIAL	3261	55.92%	2571	44.08%	5832
ECONOMÍA	1152	44.04%	1464	55.96%	2616
PSICOLOGÍA	6825	72.18%	2631	27.82%	9456
SOCIOLOGÍA	1927	60.12%	1278	39.88%	3205
POLÍTICA Y GESTIÓN SOCIAL	350	49.93%	351	50.07%	701
<b>SUBTOTAL</b>	<b>15495</b>		<b>10417</b>		<b>25912</b>
%	<b>59.80%</b>		<b>40.20%</b>		<b>100.00%</b>
<b>T O T A L</b>	<b>38730</b>		<b>32608</b>		<b>71338</b>
%	<b>54.29%</b>		<b>45.71%</b>		<b>100.00%</b>

*Nota: En los trimestres 20-I y 20-P no hubo registros de titulación.*

**Fuente:** Archivos de la Coordinación de Sistemas Escolares UAM-X  
Sección de Estadística Escolar

## EFICIENCIA TERMINAL: INGRESO, EGRESO Y TITULACIÓN POR DIVISIÓN Y CARRERA 2012- 2017

D I V I S I Ó N	INGRESO	EGRESO	% E/I	TITULADOS	% T/I	% T/E
<b>LICENCIATURA</b>						
<b>C A D</b>						
<b>ARQUITECTURA</b>	1349	859	63.7	466	34.5	54.2
<b>DISEÑO DE LA COMUNICACIÓN GRÁFICA</b>	619	460	74.3	220	35.5	47.8
<b>DISEÑO INDUSTRIAL</b>	632	372	58.9	176	27.8	47.3
<b>PLANEACIÓN TERRITORIAL</b>	632	296	46.8	181	28.6	61.1
SUBTOTAL	<b>3232</b>	<b>1987</b>	<b>61.5</b>	<b>1043</b>	<b>32.3</b>	<b>52.5</b>
<b>C B S</b>						
<b>AGRONOMÍA</b>	1069	506	47.3	122	11.4	24.1
<b>BIOLOGÍA</b>	1093	730	66.8	267	24.4	36.6
<b>ENFERMERÍA</b>	720	476	66.1	265	36.8	55.7
<b>ESTOMATOLOGÍA</b>	983	751	76.4	296	30.1	39.4
<b>MEDICINA</b>	979	517	52.8	257	26.3	49.7
<b>MEDICINA VETERINARIA Y ZOOTECNIA</b>	1367	730	53.4	185	13.5	25.3
<b>NUTRICIÓN HUMANA</b>	763	631	82.7	284	37.2	45.0
<b>QUÍMICA FARMACÉUTICA BIOLÓGICA</b>	1534	1024	66.8	484	31.6	47.3
SUBTOTAL	<b>8508</b>	<b>5365</b>	<b>63.1</b>	<b>2160</b>	<b>25.4</b>	<b>40.3</b>
<b>C S H</b>						
<b>ADMINISTRACIÓN</b>	1112	615	55.3	330	29.7	53.7
<b>COMUNICACIÓN SOCIAL</b>	1137	836	73.5	415	36.5	49.6
<b>ECONOMÍA</b>	1085	443	40.8	173	15.9	39.1
<b>PSICOLOGÍA</b>	1769	1256	71.0	736	41.6	58.6
<b>SOCIOLOGÍA</b>	1060	489	46.1	249	23.5	50.9
<b>POLÍTICA Y GESTIÓN SOCIAL</b>	583	286	49.1	150	25.7	52.4
SUBTOTAL	<b>6746</b>	<b>3925</b>	<b>58.2</b>	<b>2053</b>	<b>30.4</b>	<b>52.3</b>
<b>T O T A L</b>	<b>18486</b>	<b>11277</b>	<b>61.0</b>	<b>5256</b>	<b>28.4</b>	<b>46.6</b>

*Nota: En este cuadro se establece la relación ingreso-egreso-titulación de aquellas generaciones que han completado el número total de créditos del plan de estudios. Los datos llegan hasta la generación 16-O, porque es la última que ha alcanzado a concluir la licenciatura (12 trimestres).*

*En la licenciatura de Medicina y Medicina Veterinaria y Zootecnia se tomaron las generaciones 12-P a la 15-O ya que su duración es de 15 trimestres.*

*En los trimestres 20-I y 20-P no hubo registros de titulación.*

**Fuente:** Archivos de la Coordinación de Sistemas Escolares UAM-X

Sección de Estadística Escolar

E/I= Egreso/Ingreso
T/E= Titulados/Egreso

Enero, 23

**DISTRIBUCIÓN POR NÚMERO DE TRIMESTRES  
EN QUE SE OBTIENE EL TOTAL DE CRÉDITOS ACADÉMICOS  
CLASIFICADOS POR DIVISIÓN Y LICENCIATURA.  
GENERACIÓN 1974-2017**

DIVISIÓN	NÚMERO DE TRIMESTRES						TOTAL
	% DE 12 TRIM.	ALUMNOS	% DE 13 a 15 TRIM.	ALUMNOS	% DE 16 ó MAS TRIM.	ALUMNOS	
<b>C A D</b>							
ARQUITECTURA	32.1	1878	46.8	2734	21.1	1231	<b>5843</b>
DISEÑO DE LA COMUNICACIÓN GRÁFICA	59.1	2297	33.4	1299	7.5	293	<b>3889</b>
DISEÑO INDUSTRIAL	46.0	1361	42.3	1251	11.8	348	<b>2960</b>
PLANEACION TERRITORIAL	55.1	970	35.4	624	9.5	168	<b>1762</b>
<b>% DE LA DIVISION</b>	<b>45.0</b>	<b>6506</b>	<b>40.9</b>	<b>5908</b>	<b>14.1</b>	<b>2040</b>	<b>14454</b>
	<b>NÚMERO DE TRIMESTRES</b>						
<b>C B S</b>							
AGRONOMÍA	46.1	1764	46.6	1781	7.3	280	<b>3825</b>
BIOLOGÍA	42.2	2069	46.7	2287	11.1	543	<b>4899</b>
ENFERMERÍA	53.2	1521	41.5	1187	5.3	151	<b>2859</b>
ESTOMATOLOGÍA	52.6	3924	40.0	2980	7.4	551	<b>7455</b>
MEDICINA	0.8	49	37.0	2241	62.2	3770	<b>6060</b>
MEDICINA VETERINARIA Y ZOOTECNIA	29.5	1972	50.3	3355	20.2	1347	<b>6674</b>
NUTRICIÓN HUMANA	57.4	2032	37.2	1316	5.3	189	<b>3537</b>
QUIMICA FARMACÉUTICA BIOLÓGICA	25.3	1581	49.7	3105	25.0	1566	<b>6252</b>
<b>% DE LA DIVISION</b>	<b>35.9</b>	<b>14912</b>	<b>43.9</b>	<b>18252</b>	<b>20.2</b>	<b>8397</b>	<b>41561</b>
	<b>NÚMERO DE TRIMESTRES</b>						
<b>C S H</b>							
ADMINISTRACIÓN	37.5	1899	44.5	2251	18.0	908	<b>5058</b>
COMUNICACIÓN SOCIAL	63.8	4621	32.3	2341	3.9	283	<b>7245</b>
ECONOMÍA	28.7	934	40.4	1313	30.9	1006	<b>3253</b>
PSICOLOGÍA	65.6	7139	30.3	3298	4.1	446	<b>10883</b>
SOCIOLOGÍA	49.5	1943	39.6	1555	10.9	428	<b>3926</b>
POLITICA Y GESTIÓN SOCIAL	43.5	416	40.3	386	16.2	155	<b>957</b>
<b>% DE LA DIVISION</b>	<b>54.1</b>	<b>16952</b>	<b>35.6</b>	<b>11144</b>	<b>10.3</b>	<b>3226</b>	<b>31322</b>
<b>% DE LA UNIDAD</b>	<b>43.9</b>	<b>38370</b>	<b>40.4</b>	<b>35304</b>	<b>15.6</b>	<b>13663</b>	<b>87337</b>

**Nota:** Para la licenciatura en Medicina el número de trimestres para concluir es de 15, 16 a 18, 19 o más.

Debido a la adecuación del Plan de Estudios los alumnos de Nutrición Humana terminaron en 11 trimestres

Para concluir la licenciatura de Medicina Veterinaria y Zootecnia, requiere de 15 trimestres.

**Fuente:** Archivos de la C. S. E. UAM-X

Sección de Estadística Escolar.

Enero, 2023.

**TOTAL DE EGRESADOS POR AÑO  
1976 - 2021**

LICENCIATURA	1976	1978	1979	1980	1981	1982	1983	1984	1985	1986	1987	1988	1989	1990	1991	1992	1993	1994	1995	1996	1997	1998	1999	2000
ARQUITECTURA	0	0	21	31	64	79	61	68	91	112	46	48	69	55	73	76	94	93	154	202	194	151	83	143
DISEÑO DE LA COMUNICACIÓN GRÁFICA	0	0	21	11	37	34	53	69	75	82	67	95	93	89	63	65	75	88	86	93	98	91	96	107
DISEÑO INDUSTRIAL	0	0	13	12	29	38	27	26	28	27	29	38	64	63	50	32	49	30	121	69	87	51	92	95
PLANEACIÓN TERRITORIAL	0	0	7	9	28	19	27	16	19	21	12	16	25	32	42	22	6	25	17	39	36	30	42	52
<b>SUBTOTAL CAD</b>	<b>0</b>	<b>0</b>	<b>62</b>	<b>63</b>	<b>158</b>	<b>170</b>	<b>168</b>	<b>179</b>	<b>213</b>	<b>242</b>	<b>154</b>	<b>197</b>	<b>251</b>	<b>239</b>	<b>228</b>	<b>195</b>	<b>224</b>	<b>236</b>	<b>378</b>	<b>403</b>	<b>415</b>	<b>323</b>	<b>313</b>	<b>397</b>
AGRONOMÍA	0	0	19	43	145	119	123	123	125	143	133	138	120	88	92	72	82	63	62	39	55	37	55	76
BIOLOGÍA	0	11	41	30	78	86	77	100	88	114	99	100	115	79	85	52	66	64	61	89	78	124	122	162
ENFERMERÍA	18	1	0	37	5	10	3	5	11	17	16	40	30	32	30	32	30	39	29	45	48	85	53	114
ESTOMATOLOGÍA	0	105	164	135	130	159	124	133	139	147	127	110	124	86	140	114	141	168	239	204	258	249	236	243
MEDICINA	0	0	41	145	142	158	174	136	96	121	121	89	140	138	106	110	77	118	124	177	148	159	168	180
MEDICINA VETERINARIA Y ZOOTECNIA	0	25	65	64	172	240	185	175	168	184	151	140	141	158	85	103	113	119	83	89	133	141	139	141
NUTRICIÓN HUMANA	0	0	0	0	0	0	0	0	0	26	35	15	21	39	39	81	70	73	99	83	71	87	97	94
QUÍMICA FARMACÉUTICA BIOLÓGICA	0	7	47	32	99	84	56	50	44	85	92	74	102	97	107	106	105	87	122	167	133	157	173	167
<b>SUBTOTAL CBS</b>	<b>18</b>	<b>149</b>	<b>377</b>	<b>486</b>	<b>771</b>	<b>856</b>	<b>742</b>	<b>722</b>	<b>671</b>	<b>837</b>	<b>774</b>	<b>706</b>	<b>793</b>	<b>717</b>	<b>684</b>	<b>670</b>	<b>684</b>	<b>731</b>	<b>819</b>	<b>893</b>	<b>924</b>	<b>1039</b>	<b>1043</b>	<b>1177</b>
ADMINISTRACIÓN	0	4	17	30	47	71	66	60	73	95	65	152	116	111	167	85	99	169	146	212	185	130	151	134
COMUNICACIÓN SOCIAL	0	30	73	71	165	138	167	164	144	158	142	154	154	156	146	134	192	175	172	184	166	164	162	177
ECONOMÍA	0	28	46	26	96	58	65	64	54	64	14	77	67	71	57	71	80	58	55	90	79	52	78	62
PSICOLOGÍA	0	60	102	74	240	157	221	179	175	166	125	193	190	124	227	155	185	271	212	255	230	281	290	312
SOCIOLOGÍA	0	19	23	12	66	55	48	56	34	39	44	68	61	65	57	51	64	66	74	78	80	84	90	85
POLÍTICA Y GESTIÓN SOCIAL	0	0	0	0	0	0	0	0	0	0	0	0	0	0	0	0	0	0	0	0	0	0	0	0
<b>SUBTOTAL CSH</b>	<b>0</b>	<b>141</b>	<b>261</b>	<b>213</b>	<b>614</b>	<b>479</b>	<b>567</b>	<b>523</b>	<b>480</b>	<b>522</b>	<b>390</b>	<b>644</b>	<b>588</b>	<b>527</b>	<b>654</b>	<b>496</b>	<b>620</b>	<b>739</b>	<b>659</b>	<b>819</b>	<b>740</b>	<b>711</b>	<b>771</b>	<b>770</b>
<b>TOTAL</b>	<b>18</b>	<b>290</b>	<b>700</b>	<b>762</b>	<b>1543</b>	<b>1505</b>	<b>1477</b>	<b>1424</b>	<b>1364</b>	<b>1601</b>	<b>1318</b>	<b>1547</b>	<b>1632</b>	<b>1483</b>	<b>1566</b>	<b>1361</b>	<b>1528</b>	<b>1706</b>	<b>1856</b>	<b>2115</b>	<b>2079</b>	<b>2073</b>	<b>2127</b>	<b>2344</b>

LICENCIATURA	2001	2002	2003	2004	2005	2006	2007	2008	2009	2010	2011	2012	2013	2014	2015	2016	2017	2018	2019	2020	2021	2022	TOTAL
ARQUITECTURA	111	108	141	147	154	178	130	211	211	208	190	181	170	209	168	145	161	200	180	181	218	95	5705
DISEÑO DE LA COMUNICACIÓN GRÁFICA	116	143	73	103	116	115	122	135	102	92	72	94	111	121	95	125	85	96	84	111	98	25	3822
DISEÑO INDUSTRIAL	108	118	97	78	103	86	90	98	107	79	75	46	76	73	72	95	91	80	94	74	63	44	2917
PLANEACIÓN TERRITORIAL	55	36	44	30	47	46	33	55	44	66	41	51	81	50	74	84	63	61	69	70	58	15	1715
<b>SUBTOTAL CAD</b>	<b>390</b>	<b>405</b>	<b>355</b>	<b>358</b>	<b>420</b>	<b>425</b>	<b>375</b>	<b>499</b>	<b>464</b>	<b>445</b>	<b>378</b>	<b>372</b>	<b>438</b>	<b>453</b>	<b>409</b>	<b>449</b>	<b>400</b>	<b>437</b>	<b>427</b>	<b>436</b>	<b>437</b>	<b>179</b>	<b>14159</b>
AGRONOMÍA	65	92	69	50	42	61	74	42	43	69	84	111	113	111	127	119	106	95	112	102	116	24	3779
BIOLOGÍA	154	139	102	105	103	108	108	122	160	145	149	151	145	160	111	130	160	166	130	136	176	43	4824
ENFERMERÍA	77	118	81	66	40	71	83	122	92	113	112	140	126	112	109	101	101	92	93	99	97	14	2789
ESTOMATOLOGÍA	237	236	212	139	145	144	198	279	245	191	153	163	133	145	156	144	137	171	122	162	153	52	7392
MEDICINA	133	145	147	169	138	127	138	148	175	190	164	134	181	168	188	131	151	131	120	133	104	75	6058
MEDICINA VETERINARIA Y ZOOTECNIA	167	195	157	117	178	170	195	207	204	193	202	152	147	159	150	182	117	118	161	180	188	117	6670
NUTRICIÓN HUMANA	101	134	91	98	86	107	128	129	196	85	122	107	123	115	132	112	146	123	120	133	121	26	3465
QUÍMICA FARMACÉUTICA BIOLÓGICA	165	194	154	159	162	170	182	188	172	204	174	228	178	158	172	152	207	209	198	187	265	73	6144
<b>SUBTOTAL CBS</b>	<b>1099</b>	<b>1253</b>	<b>1013</b>	<b>903</b>	<b>894</b>	<b>958</b>	<b>1106</b>	<b>1237</b>	<b>1287</b>	<b>1190</b>	<b>1160</b>	<b>1186</b>	<b>1146</b>	<b>1128</b>	<b>1145</b>	<b>1071</b>	<b>1125</b>	<b>1105</b>	<b>1056</b>	<b>1132</b>	<b>1220</b>	<b>424</b>	<b>41121</b>
ADMINISTRACIÓN	82	137	114	112	95	103	115	154	84	113	119	131	149	106	112	124	103	140	145	152	149	50	4974
COMUNICACIÓN SOCIAL	196	158	180	147	137	147	190	221	193	193	176	170	178	174	171	182	172	160	153	179	174	65	7104
ECONOMÍA	46	74	69	48	71	46	63	67	86	126	78	81	63	74	81	95	69	130	74	139	108	86	3186
PSICOLOGÍA	325	323	302	287	277	295	287	365	384	288	274	260	333	295	285	304	282	44	60	280	279	47	10300
SOCIOLOGÍA	101	153	114	101	115	143	102	147	134	119	116	107	134	117	127	115	90	258	230	152	99	50	4143
POLÍTICA Y GESTIÓN SOCIAL	13	19	39	23	37	27	39	39	46	46	53	46	55	42	33	45	47	121	98	61	76	27	1032
<b>SUBTOTAL CSH</b>	<b>763</b>	<b>864</b>	<b>818</b>	<b>718</b>	<b>732</b>	<b>761</b>	<b>796</b>	<b>993</b>	<b>927</b>	<b>885</b>	<b>816</b>	<b>795</b>	<b>912</b>	<b>808</b>	<b>809</b>	<b>865</b>	<b>763</b>	<b>853</b>	<b>760</b>	<b>963</b>	<b>885</b>	<b>325</b>	<b>30739</b>
<b>TOTAL</b>	<b>2252</b>	<b>2522</b>	<b>2186</b>	<b>1979</b>	<b>2046</b>	<b>2144</b>	<b>2277</b>	<b>2729</b>	<b>2678</b>	<b>2520</b>	<b>2354</b>	<b>2353</b>	<b>2496</b>	<b>2389</b>	<b>2363</b>	<b>2385</b>	<b>2288</b>	<b>2395</b>	<b>2243</b>	<b>2531</b>	<b>2542</b>	<b>928</b>	<b>86019</b>

Fuente: Archivos de la Coordinación de Sistemas Escolares UAM-X

Sección de Estadística Escolar

Enero, 23

**TOTAL DE TITULADOS POR AÑO  
1976 - 2021**

LICENCIATURA	0	1978	1979	1980	1981	1982	1983	1984	1985	1986	1987	1988	1989	1990	1991	1992	1993	1994	1995	1996	1997	1998	1999	2000
<b>ARQUITECTURA</b>	8	0	2	18	43	65	37	55	60	108	66	65	31	60	69	62	56	61	83	123	142	139	116	84
<b>DISEÑO DE LA COMUNICACIÓN GRÁFICA</b>	5	0	0	24	21	17	31	31	58	72	60	69	48	61	75	53	64	84	58	88	70	76	66	70
<b>DISEÑO INDUSTRIAL</b>	4	0	0	14	17	30	18	18	24	17	27	28	21	46	45	37	37	24	38	74	68	68	49	43
<b>PLANEACIÓN TERRITORIAL</b>	3	0	0	5	15	24	14	15	14	26	8	16	6	25	28	34	14	9	16	22	35	35	27	39
<b>SUBTOTAL CAD</b>	<b>20</b>	<b>0</b>	<b>2</b>	<b>61</b>	<b>96</b>	<b>136</b>	<b>100</b>	<b>119</b>	<b>156</b>	<b>223</b>	<b>161</b>	<b>178</b>	<b>106</b>	<b>192</b>	<b>217</b>	<b>186</b>	<b>171</b>	<b>178</b>	<b>195</b>	<b>307</b>	<b>315</b>	<b>318</b>	<b>258</b>	<b>236</b>
<b>AGRONOMÍA</b>	3	0	4	7	37	60	71	89	87	98	94	106	87	90	77	97	79	80	60	74	69	59	42	58
<b>BIOLOGÍA</b>	11	0	11	35	26	37	64	53	82	76	60	76	78	79	82	99	52	66	48	56	70	48	66	92
<b>ENFERMERÍA</b>	4	0	11	4	7	13	7	6	6	5	9	8	16	28	37	30	29	38	20	32	27	72	41	51
<b>ESTOMATOLOGÍA</b>	5	0	205	132	87	108	92	132	134	84	75	133	93	96	144	131	102	111	96	213	171	273	235	205
<b>MEDICINA</b>	6	0	0	97	97	149	110	145	136	118	114	122	72	129	105	117	91	103	126	116	195	133	163	139
<b>MEDICINA VETERINARIA Y ZOOTECNIA</b>	19	0	21	30	46	104	150	145	137	169	113	112	84	118	115	112	131	69	84	102	83	125	129	141
<b>NUTRICIÓN HUMANA</b>	8	0	0	0	0	0	0	0	0	0	20	23	10	15	25	27	51	62	69	74	69	85	89	69
<b>QUÍMICA FARMACÉUTICA BIOLÓGICA</b>	17	0	27	21	32	35	53	50	47	62	53	68	42	66	96	108	97	68	73	93	113	137	130	134
<b>SUBTOTAL CBS</b>	<b>73</b>	<b>0</b>	<b>279</b>	<b>326</b>	<b>332</b>	<b>506</b>	<b>547</b>	<b>620</b>	<b>629</b>	<b>612</b>	<b>538</b>	<b>648</b>	<b>482</b>	<b>621</b>	<b>681</b>	<b>721</b>	<b>632</b>	<b>597</b>	<b>576</b>	<b>760</b>	<b>797</b>	<b>932</b>	<b>895</b>	<b>889</b>
<b>ADMINISTRACIÓN</b>	5	1	7	6	41	45	54	28	49	74	66	85	85	100	111	107	105	102	122	156	134	140	126	137
<b>COMUNICACIÓN SOCIAL</b>	6	2	17	55	70	130	84	121	130	122	129	133	118	121	146	121	153	160	145	172	170	156	171	126
<b>ECONOMÍA</b>	4	1	15	33	65	58	39	40	52	60	35	58	41	57	53	70	77	62	51	59	75	88	72	40
<b>PSICOLOGÍA</b>	13	6	62	90	120	148	129	153	171	161	125	178	128	156	167	165	186	203	222	194	211	233	251	235
<b>SOCIOLOGÍA</b>	3	1	19	19	20	30	34	27	53	47	40	49	47	55	52	55	55	45	49	62	64	81	59	81
<b>POLÍTICA Y GESTIÓN SOCIAL</b>	3	0	0	0	0	0	0	0	0	0	0	0	0	0	0	0	0	0	0	0	0	0	0	0
<b>SUBTOTAL CSH</b>	<b>34</b>	<b>11</b>	<b>120</b>	<b>203</b>	<b>316</b>	<b>411</b>	<b>340</b>	<b>369</b>	<b>455</b>	<b>464</b>	<b>395</b>	<b>503</b>	<b>419</b>	<b>489</b>	<b>529</b>	<b>518</b>	<b>576</b>	<b>572</b>	<b>589</b>	<b>643</b>	<b>654</b>	<b>698</b>	<b>679</b>	<b>619</b>
<b>TOTAL</b>	<b>127</b>	<b>11</b>	<b>401</b>	<b>590</b>	<b>744</b>	<b>1053</b>	<b>987</b>	<b>1108</b>	<b>1240</b>	<b>1299</b>	<b>1094</b>	<b>1329</b>	<b>1007</b>	<b>1302</b>	<b>1427</b>	<b>1425</b>	<b>1379</b>	<b>1347</b>	<b>1360</b>	<b>1710</b>	<b>1766</b>	<b>1948</b>	<b>1832</b>	<b>1744</b>

LICENCIATURA	2001	2002	2003	2004	2005	2006	2007	2008	2009	2010	2011	2012	2013	2014	2015	2016	2017	2018	2019	2020	2021	2022	TOTAL
<b>ARQUITECTURA</b>	112	146	110	111	104	113	133	102	168	209	176	158	161	182	178	209	146	199	141	109	146	47	4713
<b>DISEÑO DE LA COMUNICACIÓN GRÁFICA</b>	89	107	100	70	83	86	83	84	98	79	70	79	68	70	79	99	78	119	95	42	81	23	2983
<b>DISEÑO INDUSTRIAL</b>	82	84	101	75	55	73	49	53	53	48	48	58	54	56	49	96	73	97	89	46	68	13	2167
<b>PLANEACIÓN TERRITORIAL</b>	44	37	37	29	26	27	26	20	50	44	51	50	46	71	43	76	57	70	49	22	71	12	1388
<b>SUBTOTAL CAD</b>	<b>327</b>	<b>374</b>	<b>348</b>	<b>285</b>	<b>268</b>	<b>299</b>	<b>291</b>	<b>259</b>	<b>369</b>	<b>380</b>	<b>345</b>	<b>345</b>	<b>329</b>	<b>379</b>	<b>349</b>	<b>480</b>	<b>354</b>	<b>485</b>	<b>374</b>	<b>219</b>	<b>366</b>	<b>95</b>	<b>11251</b>
<b>AGRONOMÍA</b>	51	60	59	56	48	32	54	38	41	46	59	86	97	77	80	83	73	87	69	27	31	15	2797
<b>BIOLOGÍA</b>	104	121	94	102	105	84	96	86	91	132	126	128	143	118	151	136	105	132	109	60	74	30	3694
<b>ENFERMERÍA</b>	54	107	75	68	104	45	58	70	67	121	109	88	115	138	116	97	82	114	98	32	72	30	2361
<b>ESTOMATOLOGÍA</b>	186	218	234	148	192	99	121	134	151	256	261	180	149	151	101	157	104	94	161	68	109	47	6378
<b>MEDICINA</b>	130	146	110	99	124	96	145	132	151	170	163	172	172	131	154	200	149	127	164	96	144	27	5585
<b>MEDICINA VETERINARIA Y ZOOTECNIA</b>	128	124	135	163	126	129	132	105	167	182	205	182	153	128	116	148	140	166	108	54	99	37	5266
<b>NUTRICIÓN HUMANA</b>	55	95	85	89	92	92	99	99	126	127	125	116	115	113	72	123	98	123	99	41	75	52	2807
<b>QUÍMICA FARMACÉUTICA BIOLÓGICA</b>	145	122	156	153	176	117	137	144	193	182	180	192	208	178	154	170	142	188	133	102	154	55	5003
<b>SUBTOTAL CBS</b>	<b>853</b>	<b>993</b>	<b>948</b>	<b>878</b>	<b>967</b>	<b>694</b>	<b>842</b>	<b>808</b>	<b>987</b>	<b>1216</b>	<b>1228</b>	<b>1144</b>	<b>1152</b>	<b>1034</b>	<b>944</b>	<b>1114</b>	<b>893</b>	<b>1031</b>	<b>941</b>	<b>480</b>	<b>758</b>	<b>293</b>	<b>33891</b>
<b>ADMINISTRACIÓN</b>	101	104	123	104	102	83	103	75	120	97	113	77	113	119	96	119	89	147	88	75	106	36	4076
<b>COMUNICACIÓN SOCIAL</b>	151	151	159	155	150	116	161	107	153	155	166	153	140	148	148	159	108	145	122	79	163	40	5787
<b>ECONOMÍA</b>	73	49	61	54	53	68	55	51	59	81	99	78	63	54	57	78	70	75	72	35	90	30	2610
<b>PSICOLOGÍA</b>	305	316	318	335	247	293	253	272	303	340	304	290	243	272	236	274	218	281	187	118	217	64	9393
<b>SOCIOLOGÍA</b>	80	120	122	109	103	85	108	84	148	121	115	100	94	114	82	120	85	98	75	57	80	29	3176
<b>POLÍTICA Y GESTIÓN SOCIAL</b>	3	9	20	22	24	26	36	30	28	41	51	42	35	44	35	43	31	43	36	20	54	10	686
<b>SUBTOTAL CSH</b>	<b>713</b>	<b>749</b>	<b>803</b>	<b>779</b>	<b>679</b>	<b>671</b>	<b>716</b>	<b>619</b>	<b>811</b>	<b>835</b>	<b>848</b>	<b>740</b>	<b>688</b>	<b>751</b>	<b>654</b>	<b>793</b>	<b>601</b>	<b>789</b>	<b>580</b>	<b>384</b>	<b>710</b>	<b>209</b>	<b>25728</b>
<b>TOTAL</b>	<b>1893</b>	<b>2116</b>	<b>2099</b>	<b>1942</b>	<b>1914</b>	<b>1664</b>	<b>1849</b>	<b>1686</b>	<b>2167</b>	<b>2431</b>	<b>2421</b>	<b>2229</b>	<b>2169</b>	<b>2164</b>	<b>1947</b>	<b>2387</b>	<b>1848</b>	<b>2305</b>	<b>1895</b>	<b>1083</b>	<b>1834</b>	<b>597</b>	<b>70870</b>

Nota: El año 0, significa que no hay un registro del año de titulación.

Fuente: Archivos de la Coordinación de Sistemas Escolares UAM-X

Sección de Estadística Escolar

Enero, 23

**UNIVERSIDAD AUTÓNOMA METROPOLITANA**  
**UNIDAD XOCHIMILCO**

DR. FERNANDO DE LEÓN GONZÁLEZ

**RECTOR**

MTRO. MARIO ALEJANDRO CARRILLO LUVIANOS

**SECRETARIO**

LIC. PERLA CRISTINA TREJO AMEZCUA

**COORDINADORA DE SISTEMAS ESCOLARES**

LIC. SILVIA ABRIL LARRAINZAR NAVARRO

**JEFA DE SECCIÓN DE ESTADISTICA ESCOLAR**

**APOYO TECNICO:**

LIC. PEDRO FIGUEROA VILLEGAS

LIC. DOLORES MARQUEZ AYALA

LIC. CLARA GUADALUPE SUSANA SÁNCHEZ FLORES

**APOYO SECRETARIAL:**

LIC. EVA ALEJANDRA CALVA ROMÁN

**ELABORACIÓN DEL PROGRAMA “ESTADISTICA ESCOLAR”**

DIRECCIÓN DE INFORMATICA

DEPARTAMENTO DE ANÁLISIS Y DISEÑO